



สรุปสถานการณ์ให้บริการฉีดวัคซีนโควิด 19

ประจำวันพฤหัสบดีที่ 28 กรกฎาคม 2565

(ข้อมูล ณ วันที่ 27 กรกฎาคม 2565 เวลา 18.00 น.)





สรุปผลการให้บริการฉีดวัคซีนโควิด 19 ประจำวันพฤหัสบดีที่ 28 กรกฎาคม 2565

(ข้อมูล ณ วันที่ 27 กรกฎาคม 2565 เวลา 18.00 น.)

จำนวนผู้ได้รับวัคซีน		เพิ่มขึ้นวันนี้		ตั้งแต่วันที่ 28 กุมภาพันธ์ 2564		จำแนกตามบริษัทผู้ผลิต					
		เพิ่มขึ้น	+	โดส	สะสม	โดส	บริษัท	จำนวน			
				73,677		141,418,520					
จำแนก	เข็มที่ 1	รายใหม่	+	6,943	ราย	57,121,343	ราย				
	Sinovac			31		22,925,597		Sinovac 26,533,318 โดส			
รายละเอียด	AstraZeneca			447		14,086,332		AstraZeneca 48,652,272 โดส			
	Sinopharm			234		7,582,144					
	Pfizer			5,942		11,710,849		Sinopharm 14,863,619 โดส			
	Moderna			289		816,421					
ชนิดวัคซีน	เข็มที่ 2	รายใหม่	+	13,067	ราย	53,470,969	ราย				
	Sinovac			15		3,607,721		Pfizer 44,464,124 โดส			
	AstraZeneca			331		28,670,088		Moderna 6,905,187 โดส			
	Sinopharm			30		7,281,475					
	Pfizer			12,460		12,960,899					
	Moderna			231		950,786					
	เข็มที่ 3 ขึ้นไป	รายใหม่	+	53,667	ราย	30,826,208	ราย				
	Sinovac			0		0					
	AstraZeneca			1,445		5,895,852					
	Sinopharm			0		0					
	Pfizer			40,675		19,792,376					
	Moderna			11,547		5,137,980					
จำนวนผู้ที่ได้รับ		1 เข็ม		57,121,343	ราย	2 เข็ม	53,470,969	ราย	3 เข็ม ขึ้นไป	30,826,208	ราย
ร้อยละ ผู้ที่ได้รับวัคซีน				82.1		76.9		44.3			

*หมายเหตุ: รายงานการฉีดวัคซีนโควิด 19 ในฐานข้อมูล MOPH IC เพิ่มขึ้น 73,677 ราย แยกเป็นการฉีดวัคซีนวันนี้ ณ เวลา 18.00 น. จำนวน 0 ราย และรายงานย้อนหลังจากหน่วยบริการ

ในวันนี้ จำนวน 73,677 คน ทั้งนี้ได้ปรับฐานประชากร ปี 2565 ตามมติการประชุม ศบค. เป็นจำนวน 69,556,204 คน

** อยู่ระหว่างปรับปรุงฐานข้อมูล

ที่มา: กระทรวงสาธารณสุข



ข้อมูล ณ วันที่ 27 กรกฎาคม 2565 เวลา 18.00 น.



กระทรวงสาธารณสุข



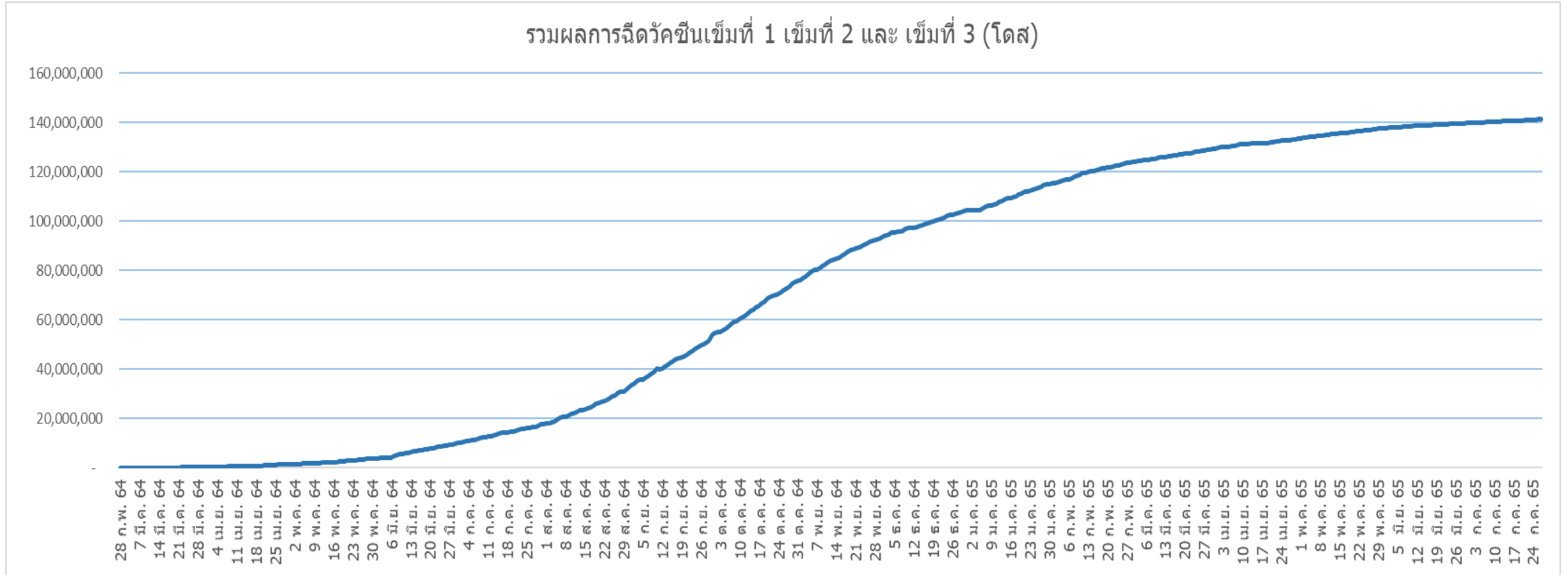
ผลการให้บริการวัคซีนโควิด 19 ในกลุ่มเป้าหมายหลัก

กลุ่มเป้าหมายหลัก เดือนกรกฎาคม 2565	จำนวนเป้าหมาย (คน)	เข็มที่ 1 (โดส)	เพิ่มขึ้นวันนี้	เข็มที่ 2 (โดส)	เพิ่มขึ้นวันนี้	เข็มที่ 3 (โดส)	เพิ่มขึ้นวันนี้
ผู้ที่มีอายุ 60 ปีขึ้นไป 	12,704,543	10,740,357	365	10,239,314	574	6,204,422	14,800
ความครอบคลุม (ร้อยละ)		84.5	-	80.6	-	48.8	-
ผู้ที่มีอายุ 5 – 11 ปี 	5,150,082	3,240,272	3,612	2,261,634	9,084	-	-
ความครอบคลุม (ร้อยละ)		62.9		43.9		-	

ที่มา : ฐานข้อมูลการฉีดวัคซีนกระทรวงสาธารณสุข (MOPH Immunization Center) และกองดิจิทัลเพื่อการควบคุมโรค
หมายเหตุ : อยู่ระหว่างปรับปรุงการประมวลผลข้อมูลประชากรรายกลุ่มย่อย



จำนวนผู้ที่ได้รับวัคซีนโควิด 19 เข็มที่ 1 เข็มที่ 2 และเข็มที่ 3 (วันที่ 28 ก.พ. 64 – 27 ก.ค. 65)



ที่มา : ฐานข้อมูลการฉีดวัคซีนกระทรวงสาธารณสุข (MOPH Immunization Center)



Thank you

