



# สรุปสถานการณ์ให้บริการฉีดวัคซีนโควิด 19

ประจำวันเสาร์ที่ 30 กรกฎาคม 2565

(ข้อมูล ณ วันที่ 29 กรกฎาคม 2565 เวลา 18.00 น.)





# สรุปผลการให้บริการฉีดวัคซีนโควิด 19 ประจำวันเสาร์ที่ 30 กรกฎาคม 2565

(ข้อมูล ณ วันที่ 29 กรกฎาคม 2565 เวลา 18.00 น.)

จำนวนผู้ได้รับวัคซีน	เพิ่มขึ้นวันนี้			ตั้งแต่วันที่ 28 กุมภาพันธ์ 2564			จำแนกตามบริษัทผู้ผลิต		
	เพิ่มขึ้น	+	โดส	สะสม	โดส	บริษัท	จำนวน	โดส	
<b>จำนวนผู้ได้รับวัคซีน</b>			<b>30,427</b>		<b>141,538,384</b>				
จำแนก รายละเอียด และ ชนิดวัคซีน	<b>เข็มที่ 1</b>	รายใหม่	<b>2,211</b>	ราย	<b>57,131,997</b>	ราย			
	Sinovac		3		22,925,660		Sinovac	26,533,418	โดส
	AstraZeneca		115		14,086,874		AstraZeneca	48,655,702	โดส
	Sinopharm		20		7,582,320		Sinopharm	14,863,835	โดส
	Pfizer		1,843		11,720,215				
	Moderna		230		816,928				
	<b>เข็มที่ 2</b>	รายใหม่	<b>3,071</b>	ราย	<b>53,490,325</b>	ราย			
	Sinovac		12		3,607,758		Pfizer	44,554,888	โดส
	AstraZeneca		265		28,670,784		Moderna	6,930,541	โดส
	Sinopharm		10		7,281,515				
Pfizer		2,565		12,979,002					
Moderna		219		951,266					
<b>เข็มที่ 3 ขึ้นไป</b>	รายใหม่	<b>25,145</b>	ราย	<b>30,916,062</b>	ราย				
Sinovac		0		0					
AstraZeneca		467		5,898,044					
Sinopharm		0		0					
Pfizer		14,467		19,855,671					
Moderna		10,211		5,162,347					
<b>จำนวนผู้ที่ได้รับ</b>	<b>1 เข็ม</b>		<b>57,131,997</b>	ราย	<b>2 เข็ม</b>	<b>53,490,325</b>	ราย	<b>3 เข็ม ขึ้นไป</b>	<b>30,916,062</b> ราย
<b>ร้อยละ ผู้ได้รับวัคซีน</b>			<b>82.1</b>			<b>76.9</b>		<b>44.4</b>	

\*หมายเหตุ: รายงานการฉีดวัคซีนโควิด 19 ในฐานข้อมูล MOPH IC เพิ่มขึ้น 30,427 ราย แยกเป็นการฉีดวัคซีนวันนี้ ณ เวลา 18.00 น. จำนวน 0 ราย และรายงานย้อนหลังจากหน่วยบริการ

ในวันนี้ จำนวน 30,427 คน ทั้งนี้ได้ปรับฐานประชากร ปี 2565 ตามมติการประชุม ศบค. เป็นจำนวน 69,556,204 คน

\*\* อยู่ระหว่างปรับปรุงฐานข้อมูล

ที่มา: กระทรวงสาธารณสุข



ข้อมูล ณ วันที่ 29 กรกฎาคม 2565 เวลา 18.00 น.



กระทรวงสาธารณสุข



# ผลการให้บริการวัคซีนโควิด 19 ในกลุ่มเป้าหมายหลัก

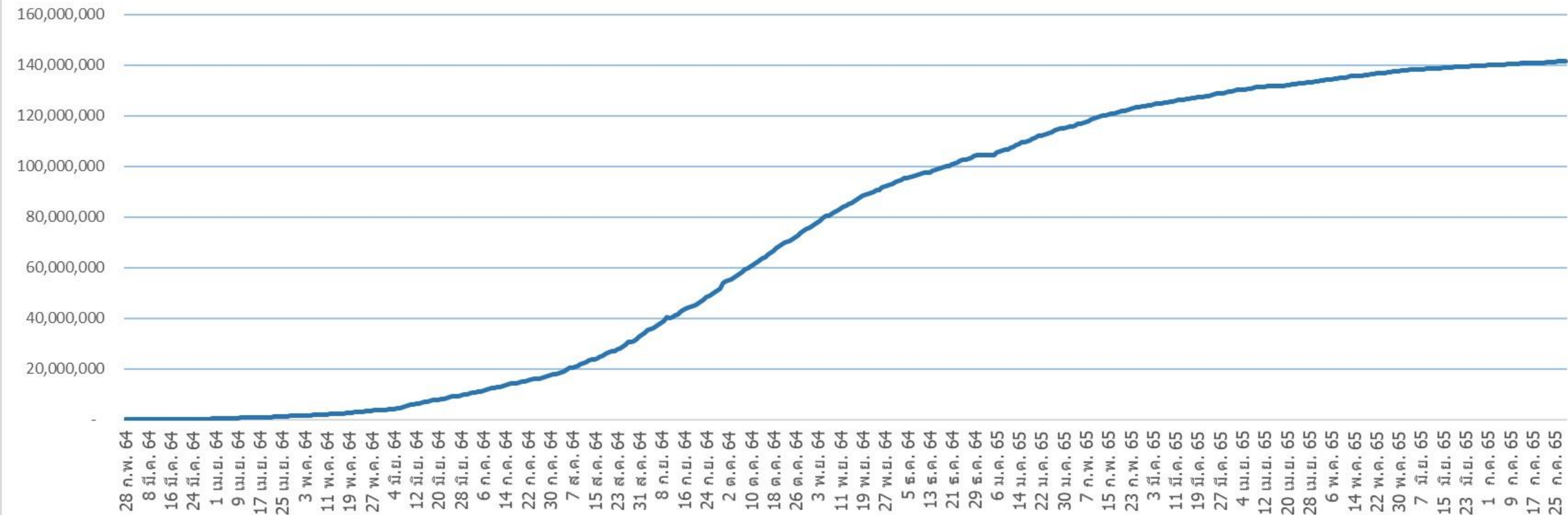
กลุ่มเป้าหมายหลัก เดือนกรกฎาคม 2565	จำนวน เป้าหมาย (คน)	เข็มที่ 1 (โดส)	เพิ่มขึ้นวันนี้	เข็มที่ 2 (โดส)	เพิ่มขึ้นวันนี้	เข็มที่ 3 (โดส)	เพิ่มขึ้นวันนี้
ผู้ที่มีอายุ 60 ปีขึ้นไป 	12,704,543	10,741,141	398	10,240,557	697	6,235,356	15,779
ความครอบคลุม (ร้อยละ)		84.5	-	80.6	-	49.1	-
ผู้ที่มีอายุ 5 - 11 ปี 	5,150,082	3,245,675	988	2,274,500	1,662	-	-
ความครอบคลุม (ร้อยละ)		63.0		44.2		-	

ที่มา : ฐานข้อมูลการฉีดวัคซีนกระทรวงสาธารณสุข (MOPH Immunization Center) และกองดิจิทัลเพื่อการควบคุมโรค  
หมายเหตุ : อยู่ระหว่างปรับปรุงการประมวลผลข้อมูลประชากรรายกลุ่มย่อย



# จำนวนผู้ที่ได้รับวัคซีนโควิด 19 เข็มที่ 1 เข็มที่ 2 และเข็มที่ 3 (วันที่ 28 ก.พ. 64 – 29 ก.ค. 65)

รวมผลการฉีดวัคซีนเข็มที่ 1 เข็มที่ 2 และ เข็มที่ 3 (โดส)



ที่มา : ฐานข้อมูลการฉีดวัคซีนกระทรวงสาธารณสุข (MOPH Immunization Center)



Thank you

