



สรุปสถานการณ์ให้บริการฉีดวัคซีนโควิด 19

ประจำวันอาทิตย์ที่ 31 กรกฎาคม 2565

(ข้อมูล ณ วันที่ 30 กรกฎาคม 2565 เวลา 18.00 น.)





สรุปผลการให้บริการฉีดวัคซีนโควิด 19 ประจำวันอาทิตย์ที่ 31 กรกฎาคม 2565

(ข้อมูล ณ วันที่ 30 กรกฎาคม 2565 เวลา 18.00 น.)

จำนวนผู้ได้รับวัคซีน	เพิ่มขึ้นวันนี้		ตั้งแต่วันที่ 28 กุมภาพันธ์ 2564		จำแนกตามบริษัทผู้ผลิต		
	เพิ่มขึ้น	+	โดส	สะสม	โดส	บริษัท	จำนวน
			35,135		141,573,519		
จำนวน	เข็มที่ 1	รายใหม่	2,931	ราย	57,134,928	ราย	
		Sinovac	0		22,925,660		Sinovac 26,533,436 โดส
		AstraZeneca	27		14,086,901		AstraZeneca 48,656,266 โดส
		Sinopharm	18		7,582,338		Sinopharm 14,863,881 โดส
		Pfizer	2,583		11,722,798		
		Moderna	303		817,231		
ชนิดวัคซีน	เข็มที่ 2	รายใหม่	4,072	ราย	53,494,397	ราย	
		Sinovac	18		3,607,776		Pfizer 44,575,698 โดส
		AstraZeneca	175		28,670,959		Moderna 6,944,238 โดส
		Sinopharm	28		7,281,543		
		Pfizer	3,577		12,982,579		
		Moderna	274		951,540		
และ	เข็มที่ 3 ขึ้นไป	รายใหม่	28,132	ราย	30,944,194	ราย	
		Sinovac	0		0		
		AstraZeneca	362		5,898,406		
		Sinopharm	0		0		
		Pfizer	14,650		19,870,321		
		Moderna	13,120		5,175,467		
จำนวนผู้ที่ได้รับ	1 เข็ม		57,134,928	ราย	53,494,397	ราย	30,944,194 ราย
	ร้อยละ ผู้ที่ได้รับวัคซีน		82.1		76.9		44.5

*หมายเหตุ: รายงานการฉีดวัคซีนโควิด 19 ในฐานะข้อมูล MOPH IC เพิ่มขึ้น 35,135 ราย แยกเป็นการฉีดวัคซีนวันนี้ ณ เวลา 18.00 น. จำนวน 0 ราย และรายงานย้อนหลังจากหน่วยบริการ

ในวันนี้ จำนวน 35,135 คน ทั้งนี้ได้ปรับฐานประชากร ปี 2565 ตามมติการประชุม ศบค. เป็นจำนวน 69,556,204 คน

** อยู่ระหว่างปรับปรุงฐานข้อมูล



ที่มา: กระทรวงสาธารณสุข

ข้อมูล ณ วันที่ 30 กรกฎาคม 2565 เวลา 18.00 น.





ผลการให้บริการวัคซีนโควิด 19 ในกลุ่มเป้าหมายหลัก

กลุ่มเป้าหมายหลัก เดือนกรกฎาคม 2565	จำนวนเป้าหมาย (คน)	เข็มที่ 1 (โดส)	เพิ่มขึ้นวันนี้	เข็มที่ 2 (โดส)	เพิ่มขึ้นวันนี้	เข็มที่ 3 (โดส)	เพิ่มขึ้นวันนี้
ผู้ที่มีอายุ 60 ปีขึ้นไป 	12,704,543	10,741,141	398	10,240,557	697	6,235,356	15,779
ความครอบคลุม (ร้อยละ)		84.5	-	80.6	-	49.1	-
ผู้ที่มีอายุ 5 – 11 ปี 	5,150,082	3,247,045	1,370	2,277,211	2,711	-	-
ความครอบคลุม (ร้อยละ)		63.0		44.2		-	

ที่มา : ฐานข้อมูลการฉีดวัคซีนกระทรวงสาธารณสุข (MOPH Immunization Center) และกองดิจิทัลเพื่อการควบคุมโรค
หมายเหตุ : อยู่ระหว่างปรับปรุงการประมวลผลข้อมูลประชากรรายกลุ่มย่อย

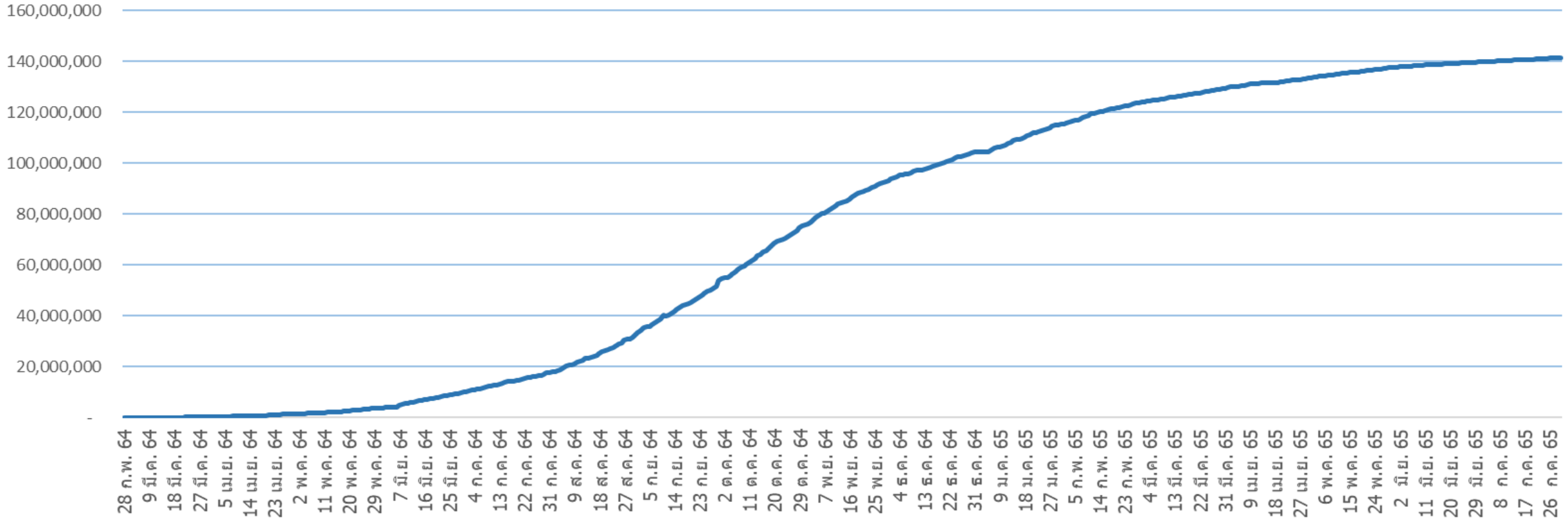
ข้อมูล ณ วันที่ 30 กรกฎาคม 2565 เวลา 18.00 น.



กรมควบคุมโรค

จำนวนผู้ที่ได้รับวัคซีนโควิด 19 เข็มที่ 1 เข็มที่ 2 และเข็มที่ 3 (วันที่ 28 ก.พ. 64 – 30 ก.ค. 65)

รวมผลการฉีดวัคซีนเข็มที่ 1 เข็มที่ 2 และ เข็มที่ 3 (โดส)



ที่มา : ฐานข้อมูลการฉีดวัคซีนกระทรวงสาธารณสุข (MOPH Immunization Center)



Thank you

