



สรุปสถานการณ์ให้บริการฉีดวัคซีนโควิด 19

ประจำวันศุกร์ที่ 5 สิงหาคม 2565

(ข้อมูล ณ วันที่ 4 สิงหาคม 2565 เวลา 18.00 น.)





สรุปผลการให้บริการฉีดวัคซีนโควิด 19 ประจำวันศุกร์ที่ 5 สิงหาคม 2565

(ข้อมูล ณ วันที่ 4 สิงหาคม 2565 เวลา 18.00 น.)

จำนวนผู้ได้รับวัคซีน	เพิ่มขึ้นวันนี้			ตั้งแต่วันที่ 28 กุมภาพันธ์ 2564			จำแนกตามบริษัทผู้ผลิต		
	เพิ่มขึ้น	+	โดส	สะสม	+	โดส	บริษัท	จำนวน	
จำนวนผู้ได้รับวัคซีน			40,411			141,762,799			
จำแนก	เข็มที่ 1	รายใหม่	4,420	ราย	สะสม	57,151,942	ราย		
	Sinovac		49			22,925,871		Sinovac	26,533,692 โดส
รายเข็ม	AstraZeneca		70			14,087,556		AstraZeneca	48,662,169 โดส
	Sinopharm		70			7,582,725		Sinopharm	14,864,454 โดส
และ	Pfizer		4,090			11,737,157		Pfizer	44,711,995 โดส
	Moderna		141			818,633		Moderna	6,990,489 โดส
ชนิดวัคซีน	เข็มที่ 2	รายใหม่	8,502	ราย	สะสม	53,525,173	ราย		
	Sinovac		14			3,607,821		Pfizer	44,711,995 โดส
ชนิดวัคซีน	AstraZeneca		198			28,672,019		Moderna	6,990,489 โดส
	Sinopharm		32			7,281,729			
ชนิดวัคซีน	Pfizer		8,135			13,011,113			
	Moderna		123			952,491			
ชนิดวัคซีน	เข็มที่ 3 ขึ้นไป	รายใหม่	27,489	ราย	สะสม	31,085,684	ราย		
	Sinovac		0			0			
ชนิดวัคซีน	AstraZeneca		747			5,902,594			
	Sinopharm		0			0			
ชนิดวัคซีน	Pfizer		21,256			19,963,725			
	Moderna		5,486			5,219,365			
จำนวนผู้ที่ได้รับ	1 เข็ม		57,151,942	ราย	2 เข็ม	53,525,173	ราย	3 เข็ม ขึ้นไป	31,085,684 ราย
ร้อยละ ผู้ได้รับวัคซีน			82.2			77.0		44.7	

*หมายเหตุ: รายงานการฉีดวัคซีนโควิด 19 ในฐานะข้อมูล MOPH IC เพิ่มขึ้น 40,411 ราย แยกเป็นการฉีดวัคซีนวันนี้ ณ เวลา 18.00 น. จำนวน 0 ราย และรายงานย้อนหลังจากหน่วยบริการ

ในวันนี้ จำนวน 40,411 คน ทั้งนี้ได้ปรับฐานประชากร ปี 2565 ตามมติการประชุม ศบค. เป็นจำนวน 69,556,204 คน

** อยู่ระหว่างปรับปรุงฐานข้อมูล



ที่มา: กระทรวงสาธารณสุข

ข้อมูล ณ วันที่ 4 สิงหาคม 2565 เวลา 18.00 น.





ผลการให้บริการวัคซีนโควิด 19 ในกลุ่มเป้าหมายหลัก

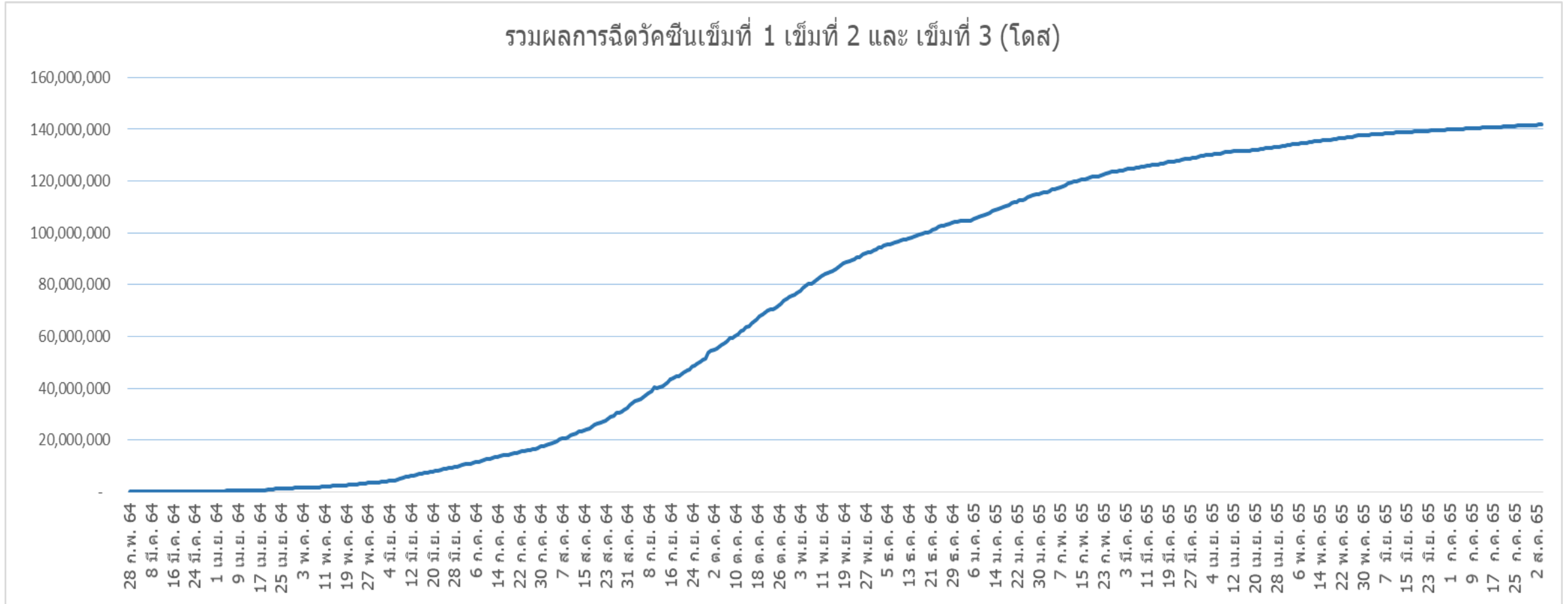
กลุ่มเป้าหมายหลัก เดือนสิงหาคม 2565	จำนวน เป้าหมาย (คน)	เข็มที่ 1 (โดส)	เพิ่มขึ้นวันนี้	เข็มที่ 2 (โดส)	เพิ่มขึ้นวันนี้	เข็มที่ 3 (โดส)	เพิ่มขึ้นวันนี้
ผู้ที่มีอายุ 60 ปีขึ้นไป 	12,704,543	10,742,035	272	10,241,543	286	6,271,948	7,810
ความครอบคลุม (ร้อยละ)		84.6		80.6		49.4	
ผู้ที่มีอายุ 5 - 11 ปี 	5,150,082	3,254,748	2,124	2,297,127	5,623	-	-
ความครอบคลุม (ร้อยละ)		63.2		44.6		-	

ที่มา : ฐานข้อมูลการฉีดวัคซีนกระทรวงสาธารณสุข (MOPH Immunization Center) และกองดิจิทัลเพื่อการควบคุมโรค
หมายเหตุ : อยู่ระหว่างปรับปรุงการประมวลผลข้อมูลประชากรรายกลุ่มย่อย



จำนวนผู้ที่ได้รับวัคซีนโควิด 19 เข็มที่ 1 เข็มที่ 2 และเข็มที่ 3 (วันที่ 28 ก.พ. 64 – 4 ส.ค. 65)

รวมผลการฉีดวัคซีนเข็มที่ 1 เข็มที่ 2 และ เข็มที่ 3 (โดส)



ที่มา : ฐานข้อมูลการฉีดวัคซีนกระทรวงสาธารณสุข (MOPH Immunization Center)



Thank you

