



สรุปสถานการณ์ให้บริการฉีดวัคซีนโควิด 19

ประจำวันจันทร์ที่ 8 สิงหาคม 2565

(ข้อมูล ณ วันที่ 7 สิงหาคม 2565 เวลา 18.00 น.)





สรุปผลการให้บริการฉีดวัคซีนโควิด 19 ประจำวันจันทร์ที่ 8 สิงหาคม 2565

(ข้อมูล ณ วันที่ 7 สิงหาคม 2565 เวลา 18.00 น.)

จำนวนผู้ได้รับวัคซีน		เพิ่มขึ้นวันนี้		ตั้งแต่วันที่ 28 กุมภาพันธ์ 2564		จำแนกตามบริษัทผู้ผลิต			
		เพิ่มขึ้น	+	โดส	สะสม	โดส	บริษัท	จำนวน	
จำแนก รายเข็ม และ ชนิดวัคซีน	เข็มที่ 1	รายใหม่	+	29,942	ราย	141,943,337	ราย		
	Sinovac			3		22,925,906		Sinovac	26,533,763
	AstraZeneca			143		14,088,228		AstraZeneca	48,665,170
	Sinopharm			12		7,582,883		Sinopharm	14,864,732
	Pfizer			2,042		11,752,688			
	Moderna			256		819,510			
	เข็มที่ 2	รายใหม่	+	3,719	ราย	53,562,702	ราย		
	Sinovac			2		3,607,857		Pfizer	44,850,684
	AstraZeneca			83		28,672,593		Moderna	7,028,988
	Sinopharm			23		7,281,849			
	Pfizer			3,350		13,047,093			
	Moderna			261		953,310			
	เข็มที่ 3 ขึ้นไป	รายใหม่	+	23,767	ราย	31,211,420	ราย		
	Sinovac			0		0			
	AstraZeneca			310		5,904,349			
	Sinopharm			0		0			
	Pfizer			12,837		20,050,903			
Moderna			10,620		5,256,168				
จำนวนผู้ที่ได้รับ	1 เข็ม		57,169,215	ราย	2 เข็ม	53,562,702	ราย	3 เข็ม ขึ้นไป	31,211,420
ร้อยละ ผู้ที่ได้รับวัคซีน			82.2			77.0			44.9

*หมายเหตุ: รายงานการฉีดวัคซีนโควิด 19 ในฐานข้อมูล MOPH IC เพิ่มขึ้น 29,942 ราย แยกเป็นการฉีดวัคซีนวันนี้ ณ เวลา 18.00 น. จำนวน 0 ราย และรายงานย้อนหลังจากหน่วยบริการ

ในวันนี้ จำนวน 29,942 คน ทั้งนี้ได้ปรับฐานประชากร ปี 2565 ตามมติการประชุม ศบค. เป็นจำนวน 69,556,204 คน

** อยู่ระหว่างปรับปรุงฐานข้อมูล



ที่มา: กระทรวงสาธารณสุข

ข้อมูล ณ วันที่ 7 สิงหาคม 2565 เวลา 18.00 น.





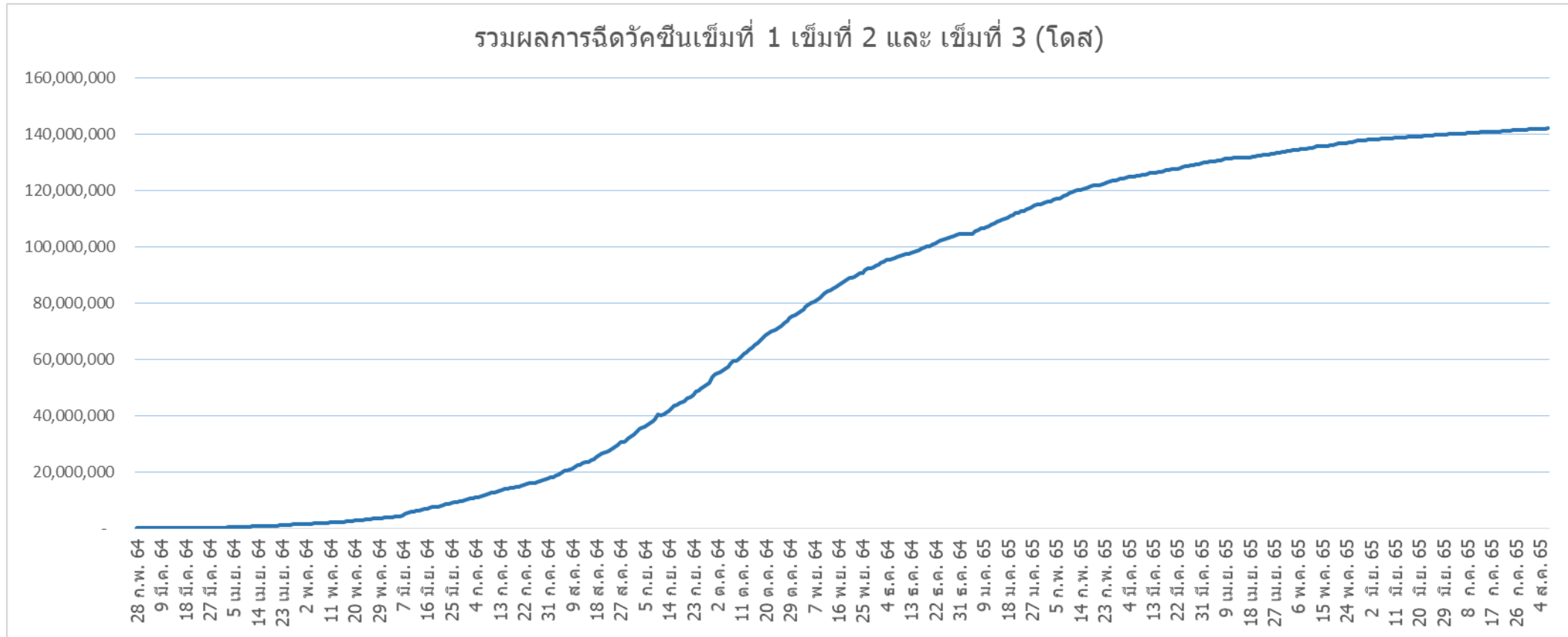
ผลการให้บริการวัคซีนโควิด 19 ในกลุ่มเป้าหมายหลัก

กลุ่มเป้าหมายหลัก เดือนสิงหาคม 2565	จำนวน เป้าหมาย (คน)	เข็มที่ 1 (โดส)	เพิ่มขึ้นวันนี้	เข็มที่ 2 (โดส)	เพิ่มขึ้นวันนี้	เข็มที่ 3 (โดส)	เพิ่มขึ้นวันนี้
ผู้ที่มีอายุ 60 ปีขึ้นไป 	12,704,543	10,742,983	458	10,242,884	692	6,305,642	17,660
ความครอบคลุม (ร้อยละ)		84.6		80.6		49.6	
ผู้ที่มีอายุ 5 - 11 ปี 	5,150,082	3,263,980	1,116	2,323,941	2,348	-	-
ความครอบคลุม (ร้อยละ)		63.4		45.1		-	

ที่มา : ฐานข้อมูลการฉีดวัคซีนกระทรวงสาธารณสุข (MOPH Immunization Center) และกองดิจิทัลเพื่อการควบคุมโรค
หมายเหตุ : อยู่ระหว่างปรับปรุงการประมวลผลข้อมูลประชากรรายกลุ่มย่อย



จำนวนผู้ที่ได้รับวัคซีนโควิด 19 เข็มที่ 1 เข็มที่ 2 และเข็มที่ 3 (วันที่ 28 ก.พ. 64 – 7 ส.ค. 65)



ที่มา : ฐานข้อมูลการฉีดวัคซีนกระทรวงสาธารณสุข (MOPH Immunization Center)

Thank you

