



สรุปสถานการณ์ให้บริการฉีดวัคซีนโควิด 19

ประจำวันอังคารที่ 9 สิงหาคม 2565

(ข้อมูล ณ วันที่ 8 สิงหาคม 2565 เวลา 18.00 น.)





สรุปผลการให้บริการฉีดวัคซีนโควิด 19 ประจำวันอังคารที่ 9 สิงหาคม 2565

(ข้อมูล ณ วันที่ 8 สิงหาคม 2565 เวลา 18.00 น.)

จำนวนผู้ได้รับวัคซีน		เพิ่มขึ้นวันนี้		ตั้งแต่วันที่ 28 กุมภาพันธ์ 2564		จำแนกตามบริษัทผู้ผลิต				
		เพิ่มขึ้น	+	โดส	สะสม	โดส	บริษัท	จำนวน		
จำนวนผู้ได้รับวัคซีน	เข็มที่ 1	รายใหม่	+	19,785	ราย	141,963,122	ราย			
	รายเข็ม	Sinovac		6		22,925,912		Sinovac	26,533,769	โดส
		AstraZeneca		34		14,088,262		AstraZeneca	48,665,395	โดส
		Sinopharm		45		7,582,928		Sinopharm	14,864,822	โดส
		Pfizer		1,492		11,754,180		Pfizer	44,862,711	โดส
		Moderna		193		819,703		Moderna	7,036,425	โดส
	เข็มที่ 2	รายใหม่	+	2,831	ราย	53,565,533	ราย			
	ชนิดวัคซีน	Sinovac		0		3,607,857				
		AstraZeneca		40		28,672,633				
		Sinopharm		45		7,281,894				
Pfizer			2,577		13,049,670					
Moderna			169		953,479					
เข็มที่ 3 ขึ้นไป	รายใหม่	+	15,184	ราย	31,226,604	ราย				
ชนิดวัคซีน	Sinovac		0		0					
	AstraZeneca		151		5,904,500					
	Sinopharm		0		0					
	Pfizer		7,958		20,058,861					
	Moderna		7,075		5,263,243					
จำนวนผู้ที่ได้รับ	1 เข็ม		57,170,985	ราย	2 เข็ม	53,565,533	ราย	3 เข็ม ขึ้นไป	31,226,604 ราย	
ร้อยละ ผู้ได้รับวัคซีน			82.2			77.0			44.9	



*หมายเหตุ: รายงานการฉีดวัคซีนโควิด 19 ในฐานะข้อมูล MOPH IC เพิ่มขึ้น 19,785 ราย แยกเป็นการฉีดวัคซีนวันนี้ ณ เวลา 18.00 น. จำนวน 0 ราย และรายงานย้อนหลังจากหน่วยบริการ
 ในวันนี้ จำนวน 19,785 คน ทั้งนี้ได้ปรับฐานประชากร ปี 2565 ตามมติการประชุม ศบค. เป็นจำนวน 69,556,204 คน
 ** อยู่ระหว่างปรับปรุงฐานข้อมูล

ที่มา: กระทรวงสาธารณสุข





ผลการให้บริการวัคซีนโควิด 19 ในกลุ่มเป้าหมายหลัก

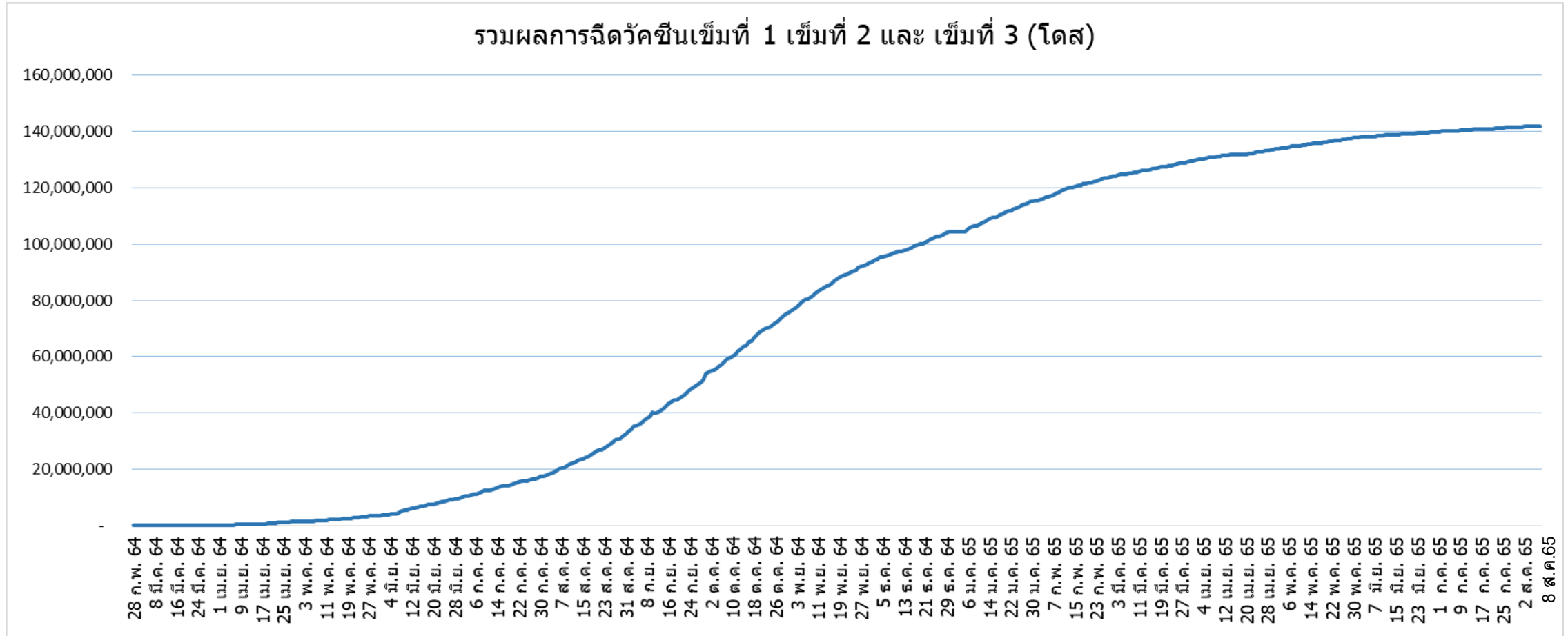
กลุ่มเป้าหมายหลัก เดือนสิงหาคม 2565	จำนวนเป้าหมาย (คน)	เข็มที่ 1 (โดส)	เพิ่มขึ้นวันนี้	เข็มที่ 2 (โดส)	เพิ่มขึ้นวันนี้	เข็มที่ 3 (โดส)	เพิ่มขึ้นวันนี้
ผู้ที่มีอายุ 60 ปีขึ้นไป 	12,704,543	10,743,071	88	10,243,004	120	6,310,423	4,781
ความครอบคลุม (ร้อยละ)		84.6		80.6		49.7	
ผู้ที่มีอายุ 5 – 11 ปี 	5,150,082	3,264,746	766	2,325,633	1,692	-	-
ความครอบคลุม (ร้อยละ)		63.4		45.2		-	

ที่มา : ฐานข้อมูลการฉีดวัคซีนกระทรวงสาธารณสุข (MOPH Immunization Center) และกองดิจิทัลเพื่อการควบคุมโรค
หมายเหตุ : อยู่ระหว่างปรับปรุงการประมวลผลข้อมูลประชากรรายกลุ่มย่อย



ข้อมูล ณ วันที่ 8 สิงหาคม 2565 เวลา 18.00 น.

จำนวนผู้ที่ได้รับวัคซีนโควิด 19 เข็มที่ 1 เข็มที่ 2 และเข็มที่ 3 (วันที่ 28 ก.พ. 64 – 8 ส.ค. 65)



ที่มา : ฐานข้อมูลการฉีดวัคซีนกระทรวงสาธารณสุข (MOPH Immunization Center)

Thank you

