



สรุปสถานการณ์ให้บริการฉีดวัคซีนโควิด 19

ประจำวันจันทร์ที่ 15 สิงหาคม 2565

(ข้อมูล ณ วันที่ 14 สิงหาคม 2565 เวลา 18.00 น.)





สรุปผลการให้บริการฉีดวัคซีนโควิด 19 ประจำวันจันทร์ที่ 15 สิงหาคม 2565

(ข้อมูล ณ วันที่ 14 สิงหาคม 2565 เวลา 18.00 น.)

จำนวนผู้ได้รับวัคซีน	เพิ่มขึ้นวันนี้			ตั้งแต่วันที่ 28 กุมภาพันธ์ 2564			จำแนกตามบริษัทผู้ผลิต			
	เพิ่มขึ้น	+	โดส	สะสม	+	โดส	บริษัท	จำนวน	โดส	
จำนวนผู้ได้รับวัคซีน			21,868			142,201,901				
จำแนก	เข็มที่ 1	รายใหม่	1,819	ราย	สะสม	57,195,430	ราย			
	Sinovac		0			22,926,055		Sinovac	26,533,938	โดส
	AstraZeneca		155			14,089,128		AstraZeneca	48,669,765	โดส
	Sinopharm		38			7,583,450		Sinopharm	14,865,725	โดส
	Pfizer		1,499			11,775,554		Pfizer	45,034,072	โดส
	Moderna		127			821,243		Moderna	7,098,401	โดส
และ	เข็มที่ 2	รายใหม่	2,379	ราย	สะสม	53,605,220	ราย			
	Sinovac		1			3,607,883				
	AstraZeneca		120			28,673,632				
	Sinopharm		56			7,282,275				
	Pfizer		2,052			13,086,707				
	Moderna		150			954,723				
ชนิดวัคซีน	เข็มที่ 3 ขึ้นไป	รายใหม่	17,670	ราย	สะสม	31,401,251	ราย			
	Sinovac		0			0				
	AstraZeneca		425			5,907,005				
	Sinopharm		0			0				
	Pfizer		10,060			20,171,811				
	Moderna		7,185			5,322,435				
จำนวนผู้ที่ได้รับ	1 เข็ม		57,195,430	ราย	2 เข็ม	53,605,220	ราย	3 เข็ม ขึ้นไป	31,401,251	ราย
ร้อยละ ผู้ได้รับวัคซีน			82.2			77.1		45.1		

*หมายเหตุ: รายงานการฉีดวัคซีนโควิด 19 ในฐานข้อมูล MOPH IC เพิ่มขึ้น 21,868 ราย แยกเป็นการฉีดวัคซีนวันนี้ ณ เวลา 18.00 น. จำนวน 0 ราย และรายงานย้อนหลังจากหน่วยบริการ

ในวันนี้ จำนวน 21,868 คน ทั้งนี้ได้ปรับฐานประชากร ปี 2565 ตามมติการประชุม ศบค. เป็นจำนวน 69,556,204 คน

** อยู่ระหว่างปรับปรุงฐานข้อมูล



ที่มา: กระทรวงสาธารณสุข

ข้อมูล ณ วันที่ 14 สิงหาคม 2565 เวลา 18.00 น.





ผลการให้บริการวัคซีนโควิด 19 ในกลุ่มเป้าหมายหลัก

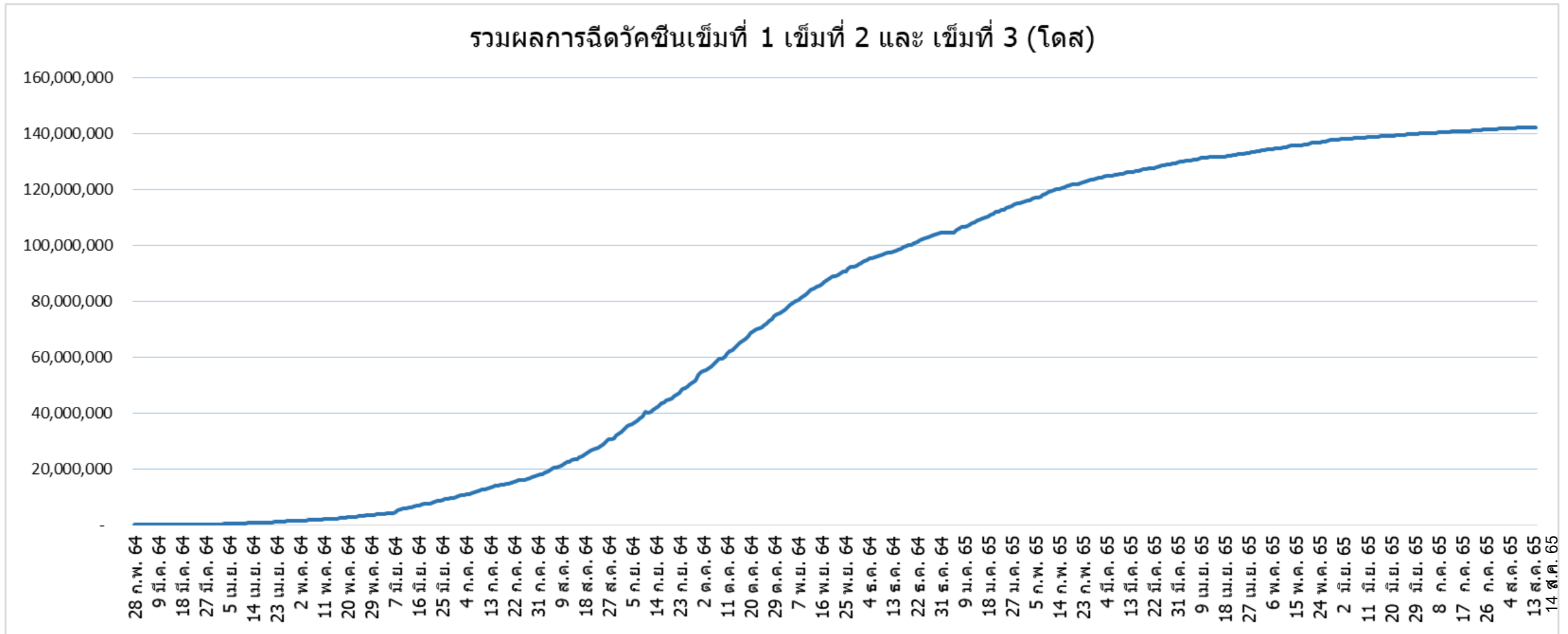
กลุ่มเป้าหมายหลัก เดือนสิงหาคม 2565	จำนวนเป้าหมาย (คน)	เข็มที่ 1 (โดส)	เพิ่มขึ้นวันนี้	เข็มที่ 2 (โดส)	เพิ่มขึ้นวันนี้	เข็มที่ 3 (โดส)	เพิ่มขึ้นวันนี้
ผู้ที่มีอายุ 60 ปีขึ้นไป 	12,704,543	10,744,092	57	10,244,457	72	6,348,729	2,952
ความครอบคลุม (ร้อยละ)		84.6		80.6		50.0	
ผู้ที่มีอายุ 5 – 11 ปี 	5,150,082	3,276,850	634	2,351,620	1,317	-	-
ความครอบคลุม (ร้อยละ)		63.6		45.7		-	

ที่มา : ฐานข้อมูลการฉีดวัคซีนกระทรวงสาธารณสุข (MOPH Immunization Center) และกองดิจิทัลเพื่อการควบคุมโรค
หมายเหตุ : อยู่ระหว่างปรับปรุงการประมวลผลข้อมูลประชากรรายกลุ่มย่อย



จำนวนผู้ที่ได้รับวัคซีนโควิด 19 เข็มที่ 1 เข็มที่ 2 และเข็มที่ 3 (วันที่ 28 ก.พ. 64 – 14 ส.ค. 65)

รวมผลการฉีดวัคซีนเข็มที่ 1 เข็มที่ 2 และ เข็มที่ 3 (โดส)



ที่มา : ฐานข้อมูลการฉีดวัคซีนกระทรวงสาธารณสุข (MOPH Immunization Center)



Thank you

