



# สรุปสถานการณ์ให้บริการฉีดวัคซีนโควิด 19

ประจำวันอังคารที่ 16 สิงหาคม 2565

(ข้อมูล ณ วันที่ 15 สิงหาคม 2565 เวลา 18.00 น.)





# สรุปผลการให้บริการฉีดวัคซีนโควิด 19 ประจำวันอังคารที่ 16 สิงหาคม 2565

(ข้อมูล ณ วันที่ 15 สิงหาคม 2565 เวลา 18.00 น.)

จำนวนผู้ได้รับวัคซีน		เพิ่มขึ้นวันนี้		ตั้งแต่วันที่ 28 กุมภาพันธ์ 2564		จำแนกตามบริษัทผู้ผลิต				
		เพิ่มขึ้น	+	16,061	โดส	สะสม	142,217,962	โดส	บริษัท	จำนวน
จำแนก รายเข็ม และ ชนิดวัคซีน	<b>เข็มที่ 1</b>	รายใหม่	+	<b>1,456</b>	ราย	<b>57,196,886</b>	ราย			
	Sinovac			0		22,926,055		Sinovac	26,533,939	โดส
	AstraZeneca			50		14,089,178		AstraZeneca	48,670,120	โดส
	Sinopharm			36		7,583,486		Sinopharm	14,865,846	โดส
	Pfizer			1,261		11,776,815				
	Moderna			109		821,352				
	<b>เข็มที่ 2</b>	รายใหม่	+	<b>1,781</b>	ราย	<b>53,607,001</b>	ราย			
	Sinovac			1		3,607,884		Pfizer	45,044,756	โดส
	AstraZeneca			65		28,673,697		Moderna	7,103,301	โดส
	Sinopharm			85		7,282,360				
	Pfizer			1,507		13,088,214				
	Moderna			123		954,846				
	<b>เข็มที่ 3 ขึ้นไป</b>	รายใหม่	+	<b>12,824</b>	ราย	<b>31,414,075</b>	ราย			
	Sinovac			0		0				
	AstraZeneca			240		5,907,245				
Sinopharm			0		0					
Pfizer			7,916		20,179,727					
Moderna			4,668		5,327,103					
<b>จำนวนผู้ที่ได้รับ</b>	<b>1 เข็ม</b>			<b>57,196,886</b>	ราย	<b>53,607,001</b>	ราย	<b>3 เข็ม ขึ้นไป</b>	<b>31,414,075</b>	ราย
<b>ร้อยละ ผู้ที่ได้รับวัคซีน</b>				<b>82.2</b>		<b>77.1</b>			<b>45.2</b>	

\*หมายเหตุ: รายงานการฉีดวัคซีนโควิด 19 ในฐานข้อมูล MOPH IC เพิ่มขึ้น 16,061 ราย แยกเป็นการฉีดวัคซีนวันนี้ ณ เวลา 18.00 น. จำนวน 0 ราย และรายงานย้อนหลังจากหน่วยบริการ

ในวันนี้ จำนวน 16,061 คน ทั้งนี้ได้ปรับฐานประชากร ปี 2565 ตามมติการประชุม ศบค. เป็นจำนวน 69,556,204 คน

\*\* อยู่ระหว่างปรับปรุงฐานข้อมูล



ที่มา: กระทรวงสาธารณสุข

ข้อมูล ณ วันที่ 15 สิงหาคม 2565 เวลา 18.00 น.



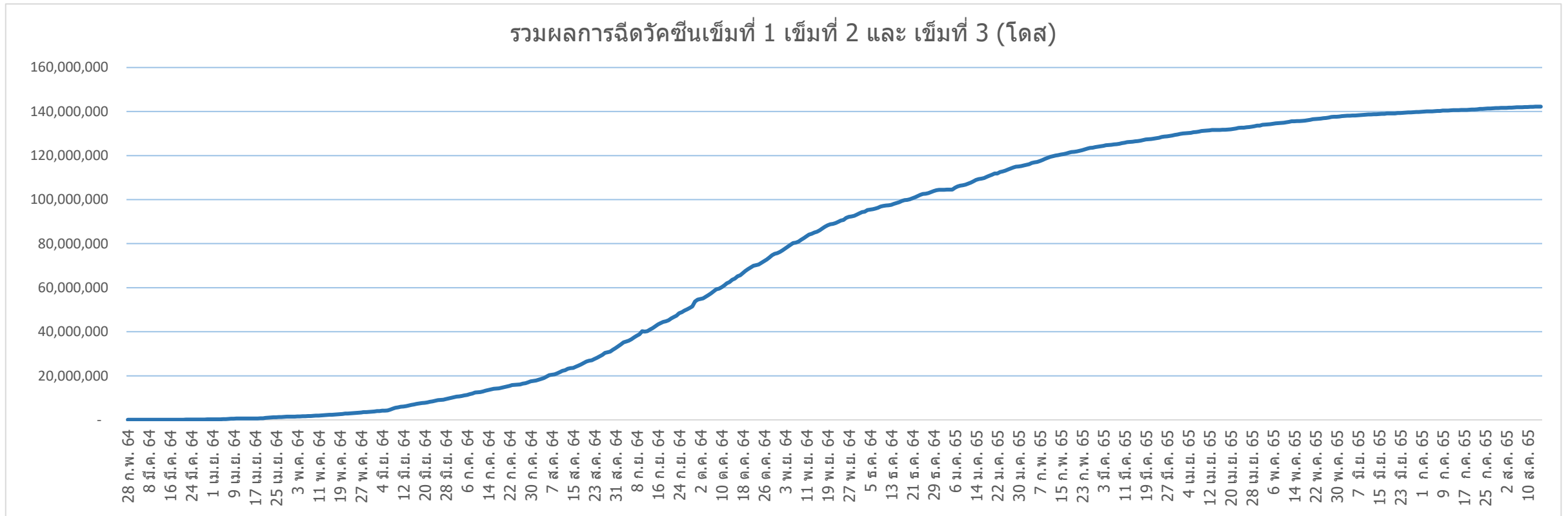


# ผลการให้บริการวัคซีนโควิด 19 ในกลุ่มเป้าหมายหลัก

กลุ่มเป้าหมายหลัก เดือนสิงหาคม 2565	จำนวน เป้าหมาย (คน)	เข็มที่ 1 (โดส)	เพิ่มขึ้นวันนี้	เข็มที่ 2 (โดส)	เพิ่มขึ้นวันนี้	เข็มที่ 3 (โดส)	เพิ่มขึ้นวันนี้
ผู้ที่มีอายุ 60 ปีขึ้นไป 	12,704,543	10,744,163	71	10,244,541	84	6,352,165	3,436
ความครอบคลุม (ร้อยละ)		84.6		80.6		50.0	
ผู้ที่มีอายุ 5 - 11 ปี 	5,150,082	3,277,321	471	2,352,600	980	-	-
ความครอบคลุม (ร้อยละ)		63.6		45.7		-	

ที่มา : ฐานข้อมูลการฉีดวัคซีนกระทรวงสาธารณสุข (MOPH Immunization Center) และกองดิจิทัลเพื่อการควบคุมโรค  
หมายเหตุ : อยู่ระหว่างปรับปรุงการประมวลผลข้อมูลประชากรรายกลุ่มย่อย

# จำนวนผู้ที่ได้รับวัคซีนโควิด 19 เข็มที่ 1 เข็มที่ 2 และเข็มที่ 3 (วันที่ 28 ก.พ. 64 – 15 ส.ค. 65)



ที่มา : ฐานข้อมูลการฉีดวัคซีนกระทรวงสาธารณสุข (MOPH Immunization Center)



Thank you

