



# สรุปสถานการณ์ให้บริการฉีดวัคซีนโควิด 19

ประจำวันศุกร์ที่ 19 สิงหาคม 2565

(ข้อมูล ณ วันที่ 18 สิงหาคม 2565 เวลา 18.00 น.)





# สรุปผลการให้บริการฉีดวัคซีนโควิด 19 ประจำวันศุกร์ที่ 19 สิงหาคม 2565

(ข้อมูล ณ วันที่ 18 สิงหาคม 2565 เวลา 18.00 น.)

จำนวนผู้ได้รับวัคซีน		เพิ่มขึ้นวันนี้		ตั้งแต่วันที่ 28 กุมภาพันธ์ 2564		จำแนกตามบริษัทผู้ผลิต		
		เพิ่มขึ้น	+	โดส	สะสม	โดส	บริษัท	จำนวน
				<b>35,764</b>		<b>142,324,408</b>		
จำแนก	<b>เข็มที่ 1</b>	รายใหม่	<b>+</b>	<b>3,765</b>	ราย	<b>57,208,538</b>	ราย	
	Sinovac			27		22,926,137		Sinovac 26,534,044 โดส
รายละเอียด	AstraZeneca			186		14,089,606		AstraZeneca 48,672,360 โดส
	Sinopharm			123		7,583,828		Sinopharm 14,866,340 โดส
และ	Pfizer			3,323		11,787,251		
	Moderna			106		821,716		
ชนิดวัคซีน	<b>เข็มที่ 2</b>	รายใหม่	<b>+</b>	<b>7,633</b>	ราย	<b>53,627,546</b>	ราย	
	Sinovac			3		3,607,907		Pfizer 45,133,808 โดส
	AstraZeneca			247		28,674,336		Moderna 7,117,856 โดส
	Sinopharm			14		7,282,512		
	Pfizer			7,272		13,107,591		
	Moderna			97		955,200		
	<b>เข็มที่ 3 ขึ้นไป</b>	รายใหม่	<b>+</b>	<b>24,366</b>	ราย	<b>31,488,324</b>	ราย	
	Sinovac			0		0		
	AstraZeneca			449		5,908,418		
	Sinopharm			0		0		
	Pfizer			20,476		20,238,966		
	Moderna			3,441		5,340,940		
<b>จำนวนผู้ที่ได้รับ</b>		<b>1 เข็ม</b>		<b>57,208,538</b>	ราย	<b>53,627,546</b>	ราย	<b>31,488,324</b> ราย
<b>ร้อยละ ผู้ได้รับวัคซีน</b>				<b>82.2</b>		<b>77.1</b>		<b>45.3</b>

\*หมายเหตุ: รายงานการฉีดวัคซีนโควิด 19 ในฐานข้อมูล MOPH IC เพิ่มขึ้น 35,764 ราย แยกเป็นการฉีดวัคซีนวันนี้ ณ เวลา 18.00 น. จำนวน 0 ราย และรายงานย้อนหลังจากหน่วยบริการ

ในวันนี้ จำนวน 35,764 คน ทั้งนี้ได้ปรับฐานประชากร ปี 2565 ตามมติการประชุม ศบค. เป็นจำนวน 69,556,204 คน

\*\* อยู่ระหว่างปรับปรุงฐานข้อมูล



ที่มา: กระทรวงสาธารณสุข

ข้อมูล ณ วันที่ 18 สิงหาคม 2565 เวลา 18.00 น.





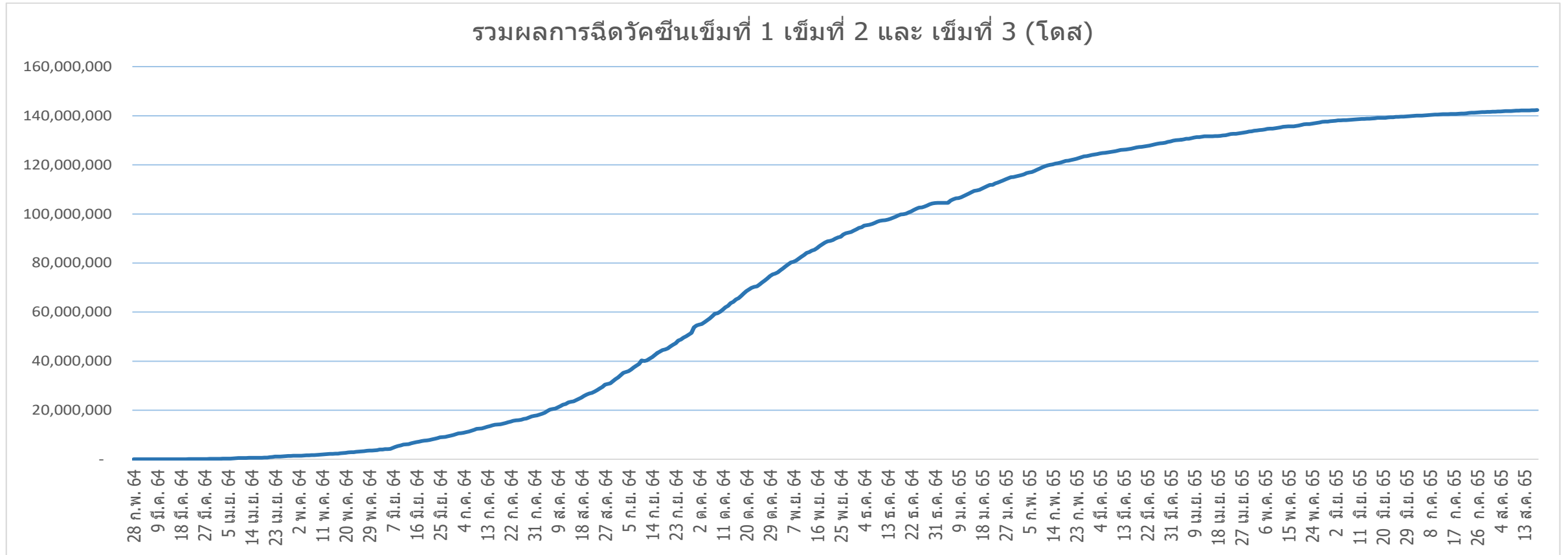
# ผลการให้บริการวัคซีนโควิด 19 ในกลุ่มเป้าหมายหลัก

กลุ่มเป้าหมายหลัก เดือนสิงหาคม 2565	จำนวนเป้าหมาย (คน)	เข็มที่ 1 (โดส)	เพิ่มขึ้นวันนี้	เข็มที่ 2 (โดส)	เพิ่มขึ้นวันนี้	เข็มที่ 3 (โดส)	เพิ่มขึ้นวันนี้
ผู้ที่มีอายุ 60 ปีขึ้นไป 	12,704,543	10,744,605	206	10,245,149	270	6,365,932	5,646
ความครอบคลุม (ร้อยละ)		84.6		80.6		50.1	
ผู้ที่มีอายุ 5 – 11 ปี 	5,150,082	3,282,258	1,634	2,365,436	4,835	-	-
ความครอบคลุม (ร้อยละ)		63.7		45.9		-	

ที่มา : ฐานข้อมูลการฉีดวัคซีนกระทรวงสาธารณสุข (MOPH Immunization Center) และกองดิจิทัลเพื่อการควบคุมโรค  
หมายเหตุ : อยู่ระหว่างปรับปรุงการประมวลผลข้อมูลประชากรรายกลุ่มย่อย



# จำนวนผู้ที่ได้รับวัคซีนโควิด 19 เข็มที่ 1 เข็มที่ 2 และเข็มที่ 3 (วันที่ 28 ก.พ. 64 – 18 ส.ค. 65)



ที่มา : ฐานข้อมูลการฉีดวัคซีนกระทรวงสาธารณสุข (MOPH Immunization Center)



Thank you

