



# สรุปสถานการณ์ให้บริการฉีดวัคซีนโควิด 19

ประจำวันเสาร์ที่ 20 สิงหาคม 2565

(ข้อมูล ณ วันที่ 19 สิงหาคม 2565 เวลา 18.00 น.)





# สรุปผลการให้บริการฉีดวัคซีนโควิด 19 ประจำวันเสาร์ที่ 20 สิงหาคม 2565

(ข้อมูล ณ วันที่ 19 สิงหาคม 2565 เวลา 18.00 น.)

จำนวนผู้ได้รับวัคซีน	เพิ่มขึ้นวันนี้		ตั้งแต่วันที่ 28 กุมภาพันธ์ 2564		จำแนกตามบริษัทผู้ผลิต		
	เพิ่มขึ้น	+	โดส	สะสม	โดส	บริษัท	จำนวน
<b>จำนวนผู้ได้รับวัคซีน</b>			<b>38,846</b>		<b>142,363,254</b>		
<b>จำแนก</b>	<b>เข็มที่ 1</b>	รายใหม่	<b>3,982</b>	ราย	<b>57,212,520</b>	ราย	
	Sinovac		21		22,926,158		Sinovac 26,534,077 โดส
	AstraZeneca		196		14,089,802		AstraZeneca 48,673,201 โดส
	Sinopharm		130		7,583,958		Sinopharm 14,866,559 โดส
	Pfizer		3,529		11,790,780		Pfizer 45,165,913 โดส
<b>และ</b>	Moderna		106		821,822		Moderna 7,123,504 โดส
	<b>เข็มที่ 2</b>	รายใหม่	<b>9,455</b>	ราย	<b>53,637,001</b>	ราย	
	Sinovac		12		3,607,919		
	AstraZeneca		284		28,674,620		
	Sinopharm		89		7,282,601		
<b>ชนิดวัคซีน</b>	Pfizer		8,929		13,116,520		
	Moderna		141		955,341		
	<b>เข็มที่ 3 ขึ้นไป</b>	รายใหม่	<b>25,409</b>	ราย	<b>31,513,733</b>	ราย	
	Sinovac		0		0		
	AstraZeneca		361		5,908,779		
<b>จำนวนผู้ที่ได้รับ</b>	Sinopharm		0		0		
	Pfizer		19,647		20,258,613		
	Moderna		5,401		5,346,341		
<b>ร้อยละ ผู้ได้รับวัคซีน</b>	<b>1 เข็ม</b>		<b>57,212,520</b>	ราย	<b>2 เข็ม</b>		<b>53,637,001</b> ราย
			<b>82.3</b>				<b>77.1</b>
							<b>3 เข็ม ขึ้นไป</b> <b>31,513,733</b> ราย
							<b>45.3</b>

\*หมายเหตุ: รายงานการฉีดวัคซีนโควิด 19 ในฐานข้อมูล MOPH IC เพิ่มขึ้น 38,846 ราย แยกเป็นการฉีดวัคซีนวันนี้ ณ เวลา 18.00 น. จำนวน 0 ราย และรายงานย้อนหลังจากหน่วยบริการ

ในวันนี้ จำนวน 38,846 คน ทั้งนี้ได้ปรับฐานประชากร ปี 2565 ตามมติการประชุม ศบค. เป็นจำนวน 69,556,204 คน

\*\* อยู่ระหว่างปรับปรุงฐานข้อมูล



ที่มา: กระทรวงสาธารณสุข

ข้อมูล ณ วันที่ 19 สิงหาคม 2565 เวลา 18.00 น.





# ผลการให้บริการวัคซีนโควิด 19 ในกลุ่มเป้าหมายหลัก

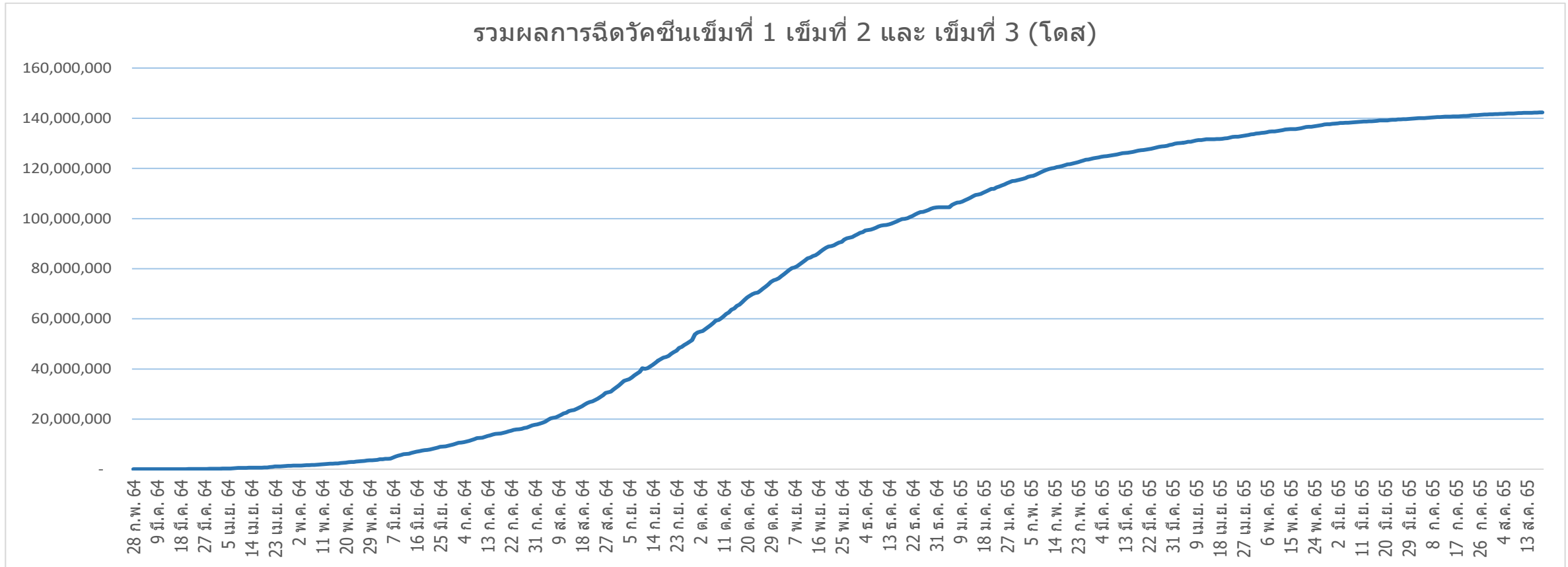
กลุ่มเป้าหมายหลัก เดือนสิงหาคม 2565	จำนวนเป้าหมาย (คน)	เข็มที่ 1 (โดส)	เพิ่มขึ้นวันนี้	เข็มที่ 2 (โดส)	เพิ่มขึ้นวันนี้	เข็มที่ 3 (โดส)	เพิ่มขึ้นวันนี้
ผู้ที่มีอายุ 60 ปีขึ้นไป 	12,704,543	10,744,832	227	10,245,471	322	6,371,936	6,004
ความครอบคลุม (ร้อยละ)		84.6		80.6		50.2	
ผู้ที่มีอายุ 5 – 11 ปี 	5,150,082	3,283,983	1,725	2,371,830	6,394	-	-
ความครอบคลุม (ร้อยละ)		63.8		46.1		-	

ที่มา : ฐานข้อมูลการฉีดวัคซีนกระทรวงสาธารณสุข (MOPH Immunization Center) และกองดิจิทัลเพื่อการควบคุมโรค  
หมายเหตุ : อยู่ระหว่างปรับปรุงการประมวลผลข้อมูลประชากรรายกลุ่มย่อย



# จำนวนผู้ที่ได้รับวัคซีนโควิด 19 เข็มที่ 1 เข็มที่ 2 และเข็มที่ 3 (วันที่ 28 ก.พ. 64 – 19 ส.ค. 65)

รวมผลการฉีดวัคซีนเข็มที่ 1 เข็มที่ 2 และ เข็มที่ 3 (โดส)



ที่มา : ฐานข้อมูลการฉีดวัคซีนกระทรวงสาธารณสุข (MOPH Immunization Center)



Thank you

