



# สรุปสถานการณ์ให้บริการฉีดวัคซีนโควิด 19

ประจำวันอาทิตย์ที่ 21 สิงหาคม 2565

(ข้อมูล ณ วันที่ 20 สิงหาคม 2565 เวลา 18.00 น.)





# สรุปผลการให้บริการฉีดวัคซีนโควิด 19 ประจำวันอาทิตย์ที่ 21 สิงหาคม 2565

(ข้อมูล ณ วันที่ 20 สิงหาคม 2565 เวลา 18.00 น.)

จำนวนผู้ได้รับวัคซีน		เพิ่มขึ้นวันนี้		ตั้งแต่วันที่ 28 กุมภาพันธ์ 2564		จำแนกตามบริษัทผู้ผลิต						
		เพิ่มขึ้น	+	โดส	สะสม	โดส	บริษัท	จำนวน				
จำนวนผู้ได้รับวัคซีน	เข็มที่ 1	รายใหม่	+	79,913	ราย	สะสม	142,443,167	ราย				
		Sinovac			22	ราย		22,926,180	ราย	Sinovac	26,534,100	โดส
		AstraZeneca			279	ราย		14,090,081	ราย	AstraZeneca	48,674,609	โดส
		Sinopharm			88	ราย		7,584,046	ราย	Sinopharm	14,866,712	โดส
		Pfizer			7,407	ราย		11,798,187	ราย	Pfizer	45,232,582	โดส
		Moderna			392	ราย		822,214	ราย	Moderna	7,135,164	โดส
		รายใหม่	+	20,296	ราย	สะสม	53,657,297	ราย				
		Sinovac			1	ราย		3,607,920	ราย			
		AstraZeneca			260	ราย		28,674,880	ราย			
		Sinopharm			65	ราย		7,282,666	ราย			
		Pfizer			19,685	ราย		13,136,205	ราย			
		Moderna			285	ราย		955,626	ราย			
		รายใหม่	+	51,429	ราย	สะสม	31,565,162	ราย				
		Sinovac			0	ราย		0	ราย			
		AstraZeneca			869	ราย		5,909,648	ราย			
Sinopharm			0	ราย		0	ราย					
Pfizer			39,577	ราย		20,298,190	ราย					
Moderna			10,983	ราย		5,357,324	ราย					
<b>จำนวนผู้ที่ได้รับ</b>		<b>1 เข็ม</b>		<b>57,220,708</b>	<b>ราย</b>	<b>2 เข็ม</b>	<b>53,657,297</b>	<b>ราย</b>	<b>3 เข็ม ขึ้นไป</b>	<b>31,565,162</b>	<b>ราย</b>	
<b>ร้อยละ ผู้ได้รับวัคซีน</b>				<b>82.3</b>			<b>77.1</b>			<b>45.4</b>		

\*หมายเหตุ: รายงานการฉีดวัคซีนโควิด 19 ในฐานข้อมูล MOPH IC เพิ่มขึ้น 79,913 ราย แยกเป็นการฉีดวัคซีนวันนี้ ณ เวลา 18.00 น. จำนวน 0 ราย และรายงานย้อนหลังจากหน่วยบริการ

ในวันนี้ จำนวน 79,913 คน ทั้งนี้ได้ปรับฐานประชากร ปี 2565 ตามมติการประชุม ศบค. เป็นจำนวน 69,556,204 คน

\*\* อยู่ระหว่างปรับปรุงฐานข้อมูล



ที่มา: กระทรวงสาธารณสุข

ข้อมูล ณ วันที่ 20 สิงหาคม 2565 เวลา 18.00 น.



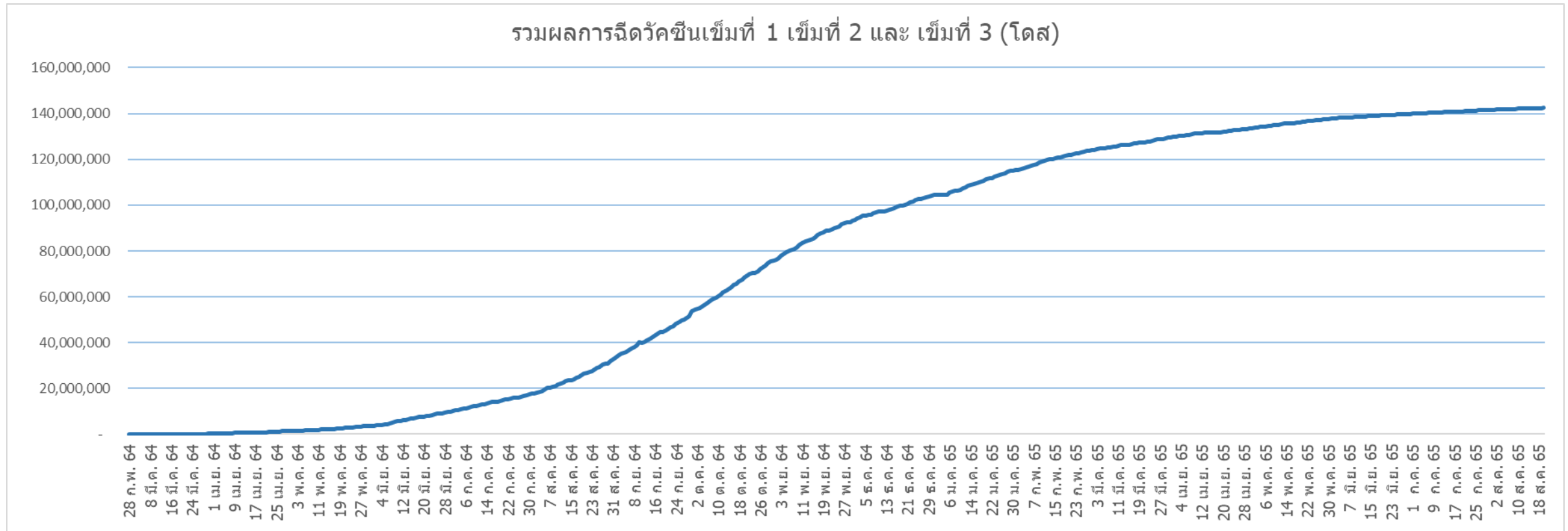


# ผลการให้บริการวัคซีนโควิด 19 ในกลุ่มเป้าหมายหลัก

กลุ่มเป้าหมายหลัก เดือนสิงหาคม 2565	จำนวน เป้าหมาย (คน)	เข็มที่ 1 (โดส)	เพิ่มขึ้นวันนี้	เข็มที่ 2 (โดส)	เพิ่มขึ้นวันนี้	เข็มที่ 3 (โดส)	เพิ่มขึ้นวันนี้
ผู้ที่มีอายุ 60 ปีขึ้นไป 	12,704,543	10,745,061	229	10,245,794	323	6,378,868	6,932
ความครอบคลุม (ร้อยละ)		84.6		80.6		50.2	
ผู้ที่มีอายุ 5 - 11 ปี 	5,150,082	3,288,377	4,394	2,386,328	14,498	-	-
ความครอบคลุม (ร้อยละ)		63.9		46.3		-	

ที่มา : ฐานข้อมูลการฉีดวัคซีนกระทรวงสาธารณสุข (MOPH Immunization Center) และกองดิจิทัลเพื่อการควบคุมโรค  
หมายเหตุ : อยู่ระหว่างปรับปรุงการประมวลผลข้อมูลประชากรรายกลุ่มย่อย

# จำนวนผู้ที่ได้รับวัคซีนโควิด 19 เข็มที่ 1 เข็มที่ 2 และเข็มที่ 3 (วันที่ 28 ก.พ. 64 – 20 ส.ค. 65)



ที่มา : ฐานข้อมูลการฉีดวัคซีนกระทรวงสาธารณสุข (MOPH Immunization Center)



Thank you

