



# สรุปสถานการณ์ให้บริการฉีดวัคซีนโควิด 19

ประจำวันพฤหัสบดีที่ 25 สิงหาคม 2565

(ข้อมูล ณ วันที่ 24 สิงหาคม 2565 เวลา 18.00 น.)





# สรุปผลการให้บริการฉีดวัคซีนโควิด 19 ประจำวันพฤหัสบดี ที่ 25 สิงหาคม 2565

(ข้อมูล ณ วันที่ 24 สิงหาคม 2565 เวลา 18.00 น.)

จำนวนผู้ได้รับวัคซีน		เพิ่มขึ้นวันนี้			ตั้งแต่วันที่ 28 กุมภาพันธ์ 2564			จำแนกตามบริษัทผู้ผลิต			
		เพิ่มขึ้น	+	โดส	สะสม	โดส	บริษัท	จำนวน	โดส		
		รายใหม่	+	31,062	ราย	สะสม	142,546,210	ราย			
จำแนก	เข็มที่ 1	รายใหม่	+	3,756	ราย	สะสม	57,231,450	ราย			
	Sinovac			51			22,926,264		Sinovac	26,534,205	โดส
รายเข็ม	AstraZeneca			236			14,090,712		AstraZeneca	48,676,923	โดส
	Sinopharm			165			7,584,392		Sinopharm	14,867,335	โดส
และ	Pfizer			3,128			11,807,345		Pfizer	45,317,318	โดส
	Moderna			176			822,737		Moderna	7,150,429	โดส
ชนิดวัคซีน	เข็มที่ 2	รายใหม่	+	6,171	ราย	สะสม	53,676,833	ราย			
	Sinovac			11			3,607,941		Pfizer	45,317,318	โดส
	AstraZeneca			206			28,675,352		Moderna	7,150,429	โดส
	Sinopharm			73			7,282,943				
	Pfizer			5,799			13,154,447				
	Moderna			82			956,150				
	เข็มที่ 3 ขึ้นไป	รายใหม่	+	21,135	ราย	สะสม	31,637,927	ราย			
	Sinovac			0			0				
	AstraZeneca			408			5,910,859				
	Sinopharm			0			0				
	Pfizer			18,862			20,355,526				
	Moderna			1,865			5,371,542				
จำนวนผู้ที่ได้รับ		1 เข็ม		57,231,450	ราย	2 เข็ม	53,676,833	ราย	3 เข็ม ขึ้นไป	31,637,927	ราย
ร้อยละ ผู้ได้รับวัคซีน				82.3			77.2			45.5	

\*หมายเหตุ: รายงานการฉีดวัคซีนโควิด 19 ในฐานข้อมูล MOPH IC เพิ่มขึ้น 31,062 ราย แยกเป็นการฉีดวัคซีนวันนี้ ณ เวลา 18.00 น. จำนวน 0 ราย และรายงานย้อนหลังจากหน่วยบริการ

ในวันนี้ จำนวน 31,056 คน ทั้งนี้ได้ปรับฐานประชากร ปี 2565 ตามมติการประชุม ศบค. เป็นจำนวน 69,556,204 คน

\*\* อยู่ระหว่างปรับปรุงฐานข้อมูล



ที่มา: กระทรวงสาธารณสุข

ข้อมูล ณ วันที่ 24 สิงหาคม 2565 เวลา 18.00 น.





# ผลการให้บริการวัคซีนโควิด 19 ในกลุ่มเป้าหมายหลัก

กลุ่มเป้าหมายหลัก เดือนสิงหาคม 2565	จำนวน เป้าหมาย (คน)	เข็มที่ 1 (โดส)	เพิ่มขึ้นวันนี้	เข็มที่ 2 (โดส)	เพิ่มขึ้นวันนี้	เข็มที่ 3 (โดส)	เพิ่มขึ้นวันนี้
ผู้ที่มีอายุ 60 ปีขึ้นไป 	12,704,543	10,745,853	184	10,246,836	270	6,402,555	4,999
ความครอบคลุม (ร้อยละ)		84.6		80.7		50.4	
ผู้ที่มีอายุ 5 - 11 ปี 	5,150,082	3,292,925	1,393	2,398,927	3,800	-	-
ความครอบคลุม (ร้อยละ)		63.9		46.6		-	

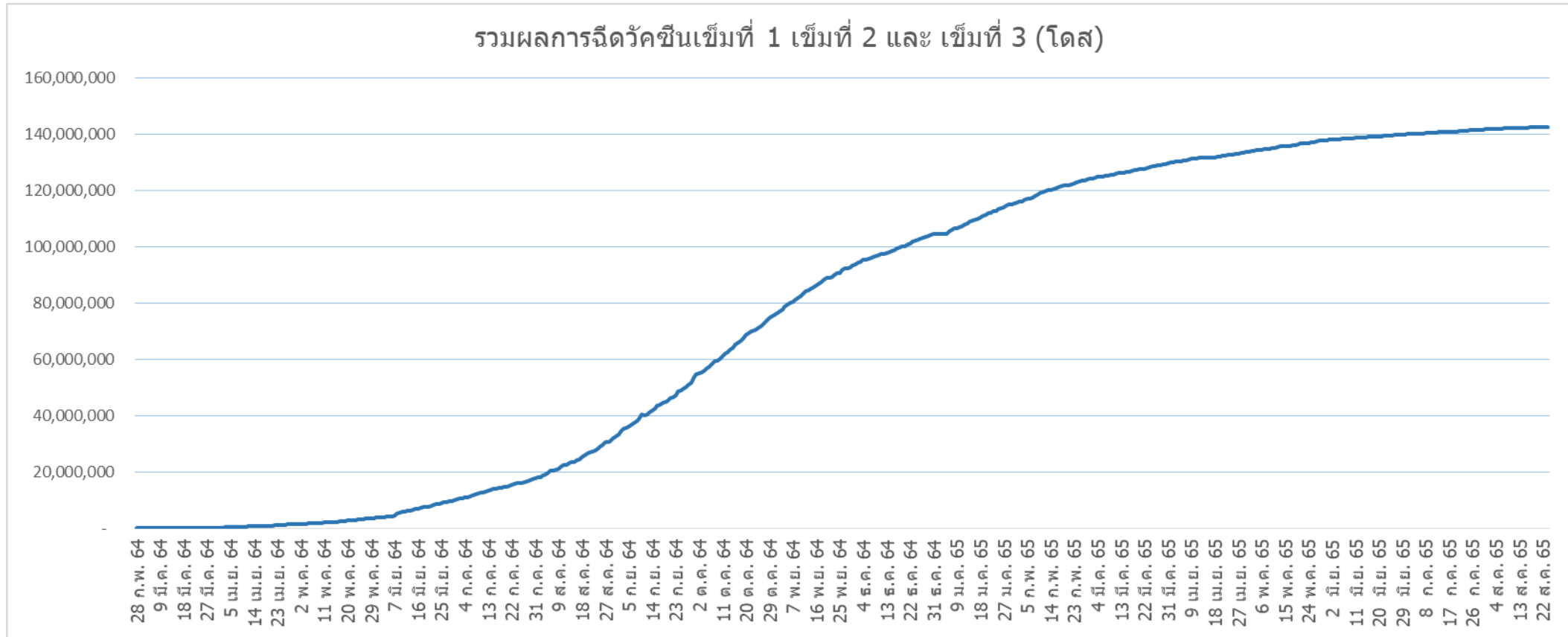
ที่มา : ฐานข้อมูลการฉีดวัคซีนกระทรวงสาธารณสุข (MOPH Immunization Center) และกองดิจิทัลเพื่อการควบคุมโรค  
หมายเหตุ : อยู่ระหว่างปรับปรุงการประมวลผลข้อมูลประชากรรายกลุ่มย่อย

ข้อมูล ณ วันที่ 24 สิงหาคม 2565 เวลา 18.00 น.



กองควบคุมโรค

# จำนวนผู้ที่ได้รับวัคซีนโควิด 19 เข็มที่ 1 เข็มที่ 2 และเข็มที่ 3 (วันที่ 28 ก.พ. 64 – 24 ส.ค.65)



ที่มา : ฐานข้อมูลการฉีดวัคซีนกระทรวงสาธารณสุข (MOPH Immunization Center)



Thank you

