



สรุปสถานการณ์ให้บริการฉีดวัคซีนโควิด 19

ประจำวันอังคารที่ 30 สิงหาคม 2565

(ข้อมูล ณ วันที่ 29 สิงหาคม 2565 เวลา 18.00 น.)





สรุปผลการให้บริการฉีดวัคซีนโควิด 19 ประจำวันอังคารที่ 30 สิงหาคม 2565

(ข้อมูล ณ วันที่ 29 สิงหาคม 2565 เวลา 18.00 น.)

จำนวนผู้ได้รับวัคซีน	เพิ่มขึ้นวันนี้			ตั้งแต่วันที่ 28 กุมภาพันธ์ 2564			จำแนกตามบริษัทผู้ผลิต					
	เพิ่มขึ้น	+	โดส	สะสม	142,698,628	โดส	บริษัท	จำนวน				
จำนวน	เข็มที่ 1	รายใหม่	+	1,414	ราย	สะสม	57,250,029	ราย	Sinovac	26,534,328	โดส	
		Sinovac		0			22,926,351					
	รายละเอียด	AstraZeneca			216			14,091,952		AstraZeneca	48,680,422	โดส
		Sinopharm			3			7,584,649				
		Pfizer			1,042			11,823,532				
	และ	Moderna			153			823,545		Sinopharm	14,867,922	โดส
เข็มที่ 2		รายใหม่	+	1,772	ราย	สะสม	53,708,285	ราย	Pfizer	45,449,357	โดส	
ชนิดวัคซีน		Sinovac		1			3,607,977					
		AstraZeneca		54			28,675,954		Moderna	7,166,599	โดส	
		Sinopharm		1			7,283,273					
		Pfizer		1,627			13,184,295					
		Moderna		89			956,786					
ชนิดวัคซีน	เข็มที่ 3 ขึ้นไป	รายใหม่	+	9,321	ราย	สะสม	31,740,314	ราย				
		Sinovac		0			0					
		AstraZeneca		170			5,912,516					
		Sinopharm		0			0					
		Pfizer		7,577			20,441,530					
	Moderna		1,574			5,386,268						
จำนวนผู้ที่ได้รับ	1 เข็ม			57,250,029	ราย	2 เข็ม	53,708,285	ราย	3 เข็ม ขึ้นไป	31,740,314	ราย	
ร้อยละ ผู้ได้รับวัคซีน				82.3			77.2			45.6		

*หมายเหตุ: รายงานการฉีดวัคซีนโควิด 19 ในฐานข้อมูล MOPH IC เพิ่มขึ้น 12,507 ราย แยกเป็นการฉีดวัคซีนวันนี้ ณ เวลา 18.00 น. จำนวน 0 ราย และรายงานย้อนหลังจากหน่วยบริการ

ในวันนี้ จำนวน 12,507 คน ทั้งนี้ได้ปรับฐานประชากร ปี 2565 ตามมติการประชุม ศบค. เป็นจำนวน 69,556,204 คน

** อยู่ระหว่างปรับปรุงฐานข้อมูล

ที่มา: กระทรวงสาธารณสุข



ข้อมูล ณ วันที่ 29 สิงหาคม 2565 เวลา 18.00 น.



กระทรวงสาธารณสุข

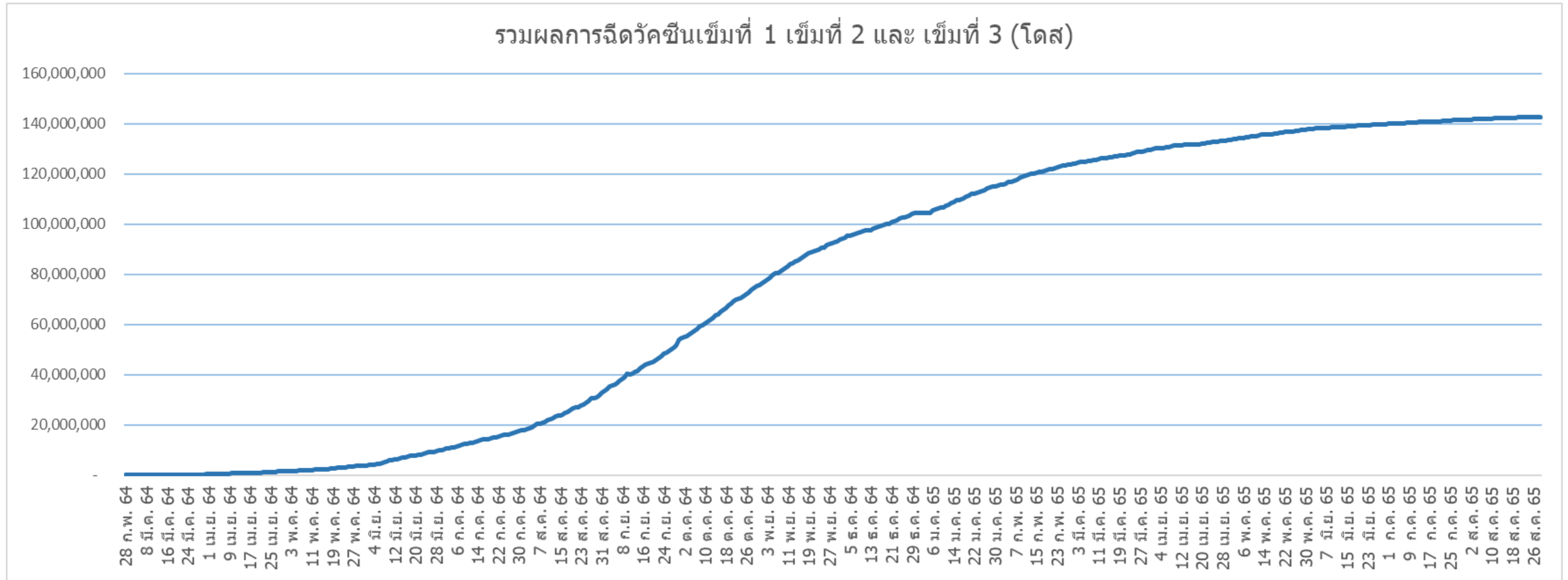


ผลการให้บริการวัคซีนโควิด 19 ในกลุ่มเป้าหมายหลัก

กลุ่มเป้าหมายหลัก เดือนสิงหาคม 2565	จำนวน เป้าหมาย (คน)	เข็มที่ 1 (โดส)	เพิ่มขึ้นวันนี้	เข็มที่ 2 (โดส)	เพิ่มขึ้นวันนี้	เข็มที่ 3 (โดส)	เพิ่มขึ้นวันนี้
ผู้ที่มีอายุ 60 ปีขึ้นไป 	12,704,543	10,746,932	70	10,248,256	75	6,431,606	3,131
ความครอบคลุม (ร้อยละ)		84.6		80.7		50.6	
ผู้ที่มีอายุ 5 - 11 ปี 	5,150,082	3,301,711	494	2,419,380	1,138	-	-
ความครอบคลุม (ร้อยละ)		64.1		47.0		-	

ที่มา : ฐานข้อมูลการฉีดวัคซีนกระทรวงสาธารณสุข (MOPH Immunization Center) และกองดิจิทัลเพื่อการควบคุมโรค
หมายเหตุ : อยู่ระหว่างปรับปรุงการประมวลผลข้อมูลประชากรรายกลุ่มย่อย

จำนวนผู้ที่ได้รับวัคซีนโควิด 19 เข็มที่ 1 เข็มที่ 2 และเข็มที่ 3 (วันที่ 28 ก.พ. 64 – 29 ส.ค. 65)



ที่มา : ฐานข้อมูลการฉีดวัคซีนกระทรวงสาธารณสุข (MOPH Immunization Center)



Thank you

