



สรุปสถานการณ์ให้บริการฉีดวัคซีนโควิด 19

ประจำวันพุธที่ 31 สิงหาคม 2565

(ข้อมูล ณ วันที่ 30 สิงหาคม 2565 เวลา 18.00 น.)





สรุปผลการให้บริการฉีดวัคซีนโควิด 19 ประจำวันพุธที่ 31 สิงหาคม 2565

(ข้อมูล ณ วันที่ 30 สิงหาคม 2565 เวลา 18.00 น.)

จำนวนผู้ได้รับวัคซีน	เพิ่มขึ้นวันนี้			ตั้งแต่วันที่ 28 กุมภาพันธ์ 2564			จำแนกตามบริษัทผู้ผลิต	
	เพิ่มขึ้น	+	โดส	สะสม	โดส	บริษัท	จำนวน	
จำนวนผู้ได้รับวัคซีน			13,763		142,712,391			
จำแนก	เข็มที่ 1	รายใหม่	1,499	ราย	57,251,528	ราย		
	Sinovac		3		22,926,354		Sinovac	26,534,333 โดส
	AstraZeneca		58		14,092,010		AstraZeneca	48,680,742 โดส
	Sinopharm		65		7,584,714		Sinopharm	14,868,073 โดส
	Pfizer		1,312		11,824,844			
	Moderna		61		823,606			
ชนิดวัคซีน	เข็มที่ 2	รายใหม่	1,548	ราย	53,709,833	ราย		
	Sinovac		2		3,607,979		Pfizer	45,460,934 โดส
	AstraZeneca		115		28,676,069		Moderna	7,168,309 โดส
	Sinopharm		86		7,283,359			
	Pfizer		1,257		13,185,552			
	Moderna		88		956,874			
และ	เข็มที่ 3 ขึ้นไป	รายใหม่	10,716	ราย	31,751,030	ราย		
	Sinovac		0		0			
	AstraZeneca		147		5,912,663			
	Sinopharm		0		0			
	Pfizer		9,008		20,450,538			
	Moderna		1,561		5,387,829			
จำนวนผู้ที่ได้รับ	1 เข็ม		57,251,528	ราย	53,709,833	ราย	31,751,030	ราย
ร้อยละ ผู้ที่ได้รับวัคซีน			82.3		77.2		45.6	

*หมายเหตุ: รายงานการฉีดวัคซีนโควิด 19 ในฐานข้อมูล MOPH IC เพิ่มขึ้น 13,763 ราย แยกเป็นการฉีดวัคซีนวันนี้ ณ เวลา 18.00 น. จำนวน 0 ราย และรายงานย้อนหลังจากหน่วยบริการ

ในวันนี้ จำนวน 13,763 คน ทั้งนี้ได้ปรับฐานประชากร ปี 2565 ตามมติการประชุม ศบค. เป็นจำนวน 69,556,204 คน

** อยู่ระหว่างปรับปรุงฐานข้อมูล



ที่มา: กระทรวงสาธารณสุข

ข้อมูล ณ วันที่ 30 สิงหาคม 2565 เวลา 18.00 น.





ผลการให้บริการวัคซีนโควิด 19 ในกลุ่มเป้าหมายหลัก

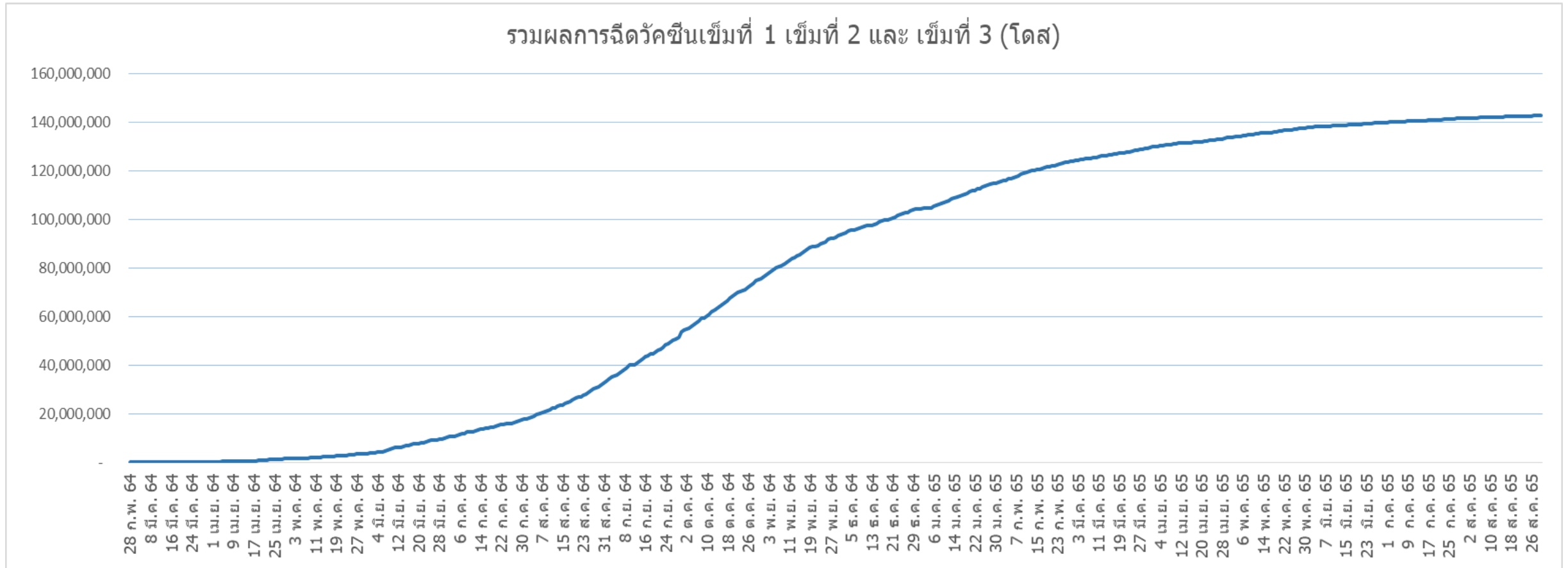
กลุ่มเป้าหมายหลัก เดือนสิงหาคม 2565	จำนวนเป้าหมาย (คน)	เข็มที่ 1 (โดส)	เพิ่มขึ้นวันนี้	เข็มที่ 2 (โดส)	เพิ่มขึ้นวันนี้	เข็มที่ 3 (โดส)	เพิ่มขึ้นวันนี้
ผู้ที่มีอายุ 60 ปีขึ้นไป 	12,704,543	10,746,955	23	10,248,312	56	6,433,243	1,637
ความครอบคลุม (ร้อยละ)		84.6		80.7		50.6	
ผู้ที่มีอายุ 5 – 11 ปี 	5,150,082	3,301,711	0	2,419,741	361	-	-
ความครอบคลุม (ร้อยละ)		64.1		47.0		-	

ที่มา : ฐานข้อมูลการฉีดวัคซีนกระทรวงสาธารณสุข (MOPH Immunization Center) และกองดิจิทัลเพื่อการควบคุมโรค
หมายเหตุ : อยู่ระหว่างปรับปรุงการประมวลผลข้อมูลประชากรรายกลุ่มย่อย



ข้อมูล ณ วันที่ 30 สิงหาคม 2565 เวลา 18.00 น.

จำนวนผู้ที่ได้รับวัคซีนโควิด 19 เข็มที่ 1 เข็มที่ 2 และเข็มที่ 3 (วันที่ 28 ก.พ. 64 – 30 ส.ค. 65)



ที่มา : ฐานข้อมูลการฉีดวัคซีนกระทรวงสาธารณสุข (MOPH Immunization Center)



Thank you

