



สรุปสถานการณ์ให้บริการฉีดวัคซีนโควิด 19

ประจำวันพฤหัสบดีที่ 1 กันยายน 2565

(ข้อมูล ณ วันที่ 31 สิงหาคม 2565 เวลา 18.00 น.)





สรุปผลการให้บริการฉีดวัคซีนโควิด 19 ประจำวันพฤหัสบดีที่ 1 กันยายน 2565

(ข้อมูล ณ วันที่ 31 สิงหาคม 2565 เวลา 18.00 น.)

จำนวนผู้ได้รับวัคซีน		เพิ่มขึ้นวันนี้		ตั้งแต่วันที่ 28 กุมภาพันธ์ 2564		จำแนกตามบริษัทผู้ผลิต		
		เพิ่มขึ้น	+	โดส	สะสม	โดส	บริษัท	จำนวน
				35,960		142,748,351		
จำแนก รายละเอียด และ	เข็มที่ 1	รายใหม่	+	4,959	ราย	57,256,487	ราย	
	Sinovac			23		22,926,377		Sinovac 26,534,367 โดส
	AstraZeneca			121		14,092,131		AstraZeneca 48,681,379 โดส
	Sinopharm			71		7,584,785		Sinopharm 14,868,228 โดส
	Pfizer			4,673		11,829,517		
	Moderna			71		823,677		
ชนิดวัคซีน	เข็มที่ 2	รายใหม่	+	8,910	ราย	53,718,743	ราย	
	Sinovac			11		3,607,990		Pfizer 45,493,935 โดส
	AstraZeneca			206		28,676,275		Moderna 7,170,442 โดส
	Sinopharm			84		7,283,443		
	Pfizer			8,521		13,194,073		
	Moderna			88		956,962		
เข็มที่ 3 ขึ้นไป	เข็มที่ 3 ขึ้นไป	รายใหม่	+	22,091	ราย	31,773,121	ราย	
	Sinovac			0		0		
	AstraZeneca			310		5,912,973		
	Sinopharm			0		0		
	Pfizer			19,807		20,470,345		
	Moderna			1,974		5,389,803		
จำนวนผู้ที่ได้รับ		1 เข็ม		57,256,487	ราย	53,718,743	ราย	31,773,121 ราย
ร้อยละ ผู้ที่ได้รับวัคซีน				82.3		77.2		45.7

*หมายเหตุ: รายงานการฉีดวัคซีนโควิด 19 ในฐานะข้อมูล MOPH IC เพิ่มขึ้น 35,960 ราย แยกเป็นการฉีดวัคซีนวันนี้ ณ เวลา 18.00 น. จำนวน 0 ราย และรายงานย้อนหลังจากหน่วยบริการ

ในวันนี้ จำนวน 35,960 คน ทั้งนี้ได้ปรับฐานประชากร ปี 2565 ตามมติการประชุม ศบค. เป็นจำนวน 69,556,204 คน

** อยู่ระหว่างปรับปรุงฐานข้อมูล



ที่มา: กระทรวงสาธารณสุข

ข้อมูล ณ วันที่ 31 สิงหาคม 2565 เวลา 18.00 น.





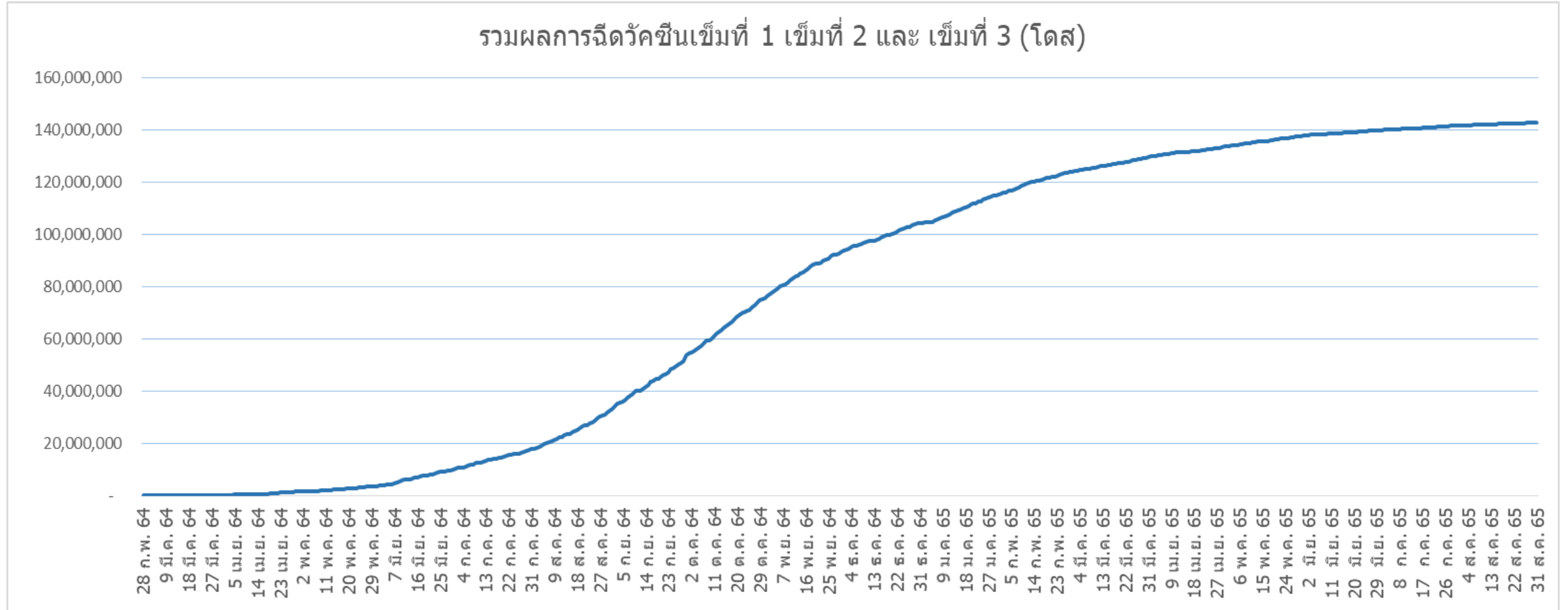
ผลการให้บริการวัคซีนโควิด 19 ในกลุ่มเป้าหมายหลัก

กลุ่มเป้าหมายหลัก เดือนสิงหาคม 2565	จำนวนเป้าหมาย (คน)	เข็มที่ 1 (โดส)	เพิ่มขึ้นวันนี้	เข็มที่ 2 (โดส)	เพิ่มขึ้นวันนี้	เข็มที่ 3 (โดส)	เพิ่มขึ้นวันนี้
ผู้ที่มีอายุ 60 ปีขึ้นไป 	12,704,543	10,747,114	159	10,248,510	198	6,437,305	4,062
ความครอบคลุม (ร้อยละ)		84.6		80.7		50.7	
ผู้ที่มีอายุ 5 – 11 ปี 	5,150,082	3,303,625	1,914	2,425,430	5,689	-	-
ความครอบคลุม (ร้อยละ)		64.1		47.1		-	

ที่มา : ฐานข้อมูลการฉีดวัคซีนกระทรวงสาธารณสุข (MOPH Immunization Center) และกองดิจิทัลเพื่อการควบคุมโรค
หมายเหตุ : อยู่ระหว่างปรับปรุงการประมวลผลข้อมูลประชากรรายกลุ่มย่อย



จำนวนผู้ที่ได้รับวัคซีนโควิด 19 เข็มที่ 1 เข็มที่ 2 และเข็มที่ 3 (วันที่ 28 ก.พ. 64 – 31 ส.ค. 65)



ที่มา : ฐานข้อมูลการฉีดวัคซีนกระทรวงสาธารณสุข (MOPH Immunization Center)



Thank you

