



# สรุปสถานการณ์ให้บริการฉีดวัคซีนโควิด 19

ประจำวันพฤหัสบดีที่ 8 กันยายน 2565

(ข้อมูล ณ วันที่ 7 กันยายน 2565 เวลา 18.00 น.)





# สรุปผลการให้บริการฉีดวัคซีนโควิด 19 ประจำวันพฤหัสบดีที่ 8 กันยายน 2565

(ข้อมูล ณ วันที่ 7 กันยายน 2565 เวลา 18.00 น.)

จำนวนผู้ได้รับวัคซีน		เพิ่มขึ้นวันนี้			ตั้งแต่วันที่ 28 กุมภาพันธ์ 2564			จำแนกตามบริษัทผู้ผลิต			
		เพิ่มขึ้น	+	โดส	สะสม	โดส	บริษัท	จำนวน	โดส		
จำนวนผู้ได้รับวัคซีน	<b>เข็มที่ 1</b>	รายใหม่	+	<b>19,832</b>	ราย	<b>142,931,484</b>	ราย				
	รายเข็ม	Sinovac			51		22,926,619		Sinovac	26,534,645	โดส
		AstraZeneca			149		14,093,271		AstraZeneca	48,685,328	โดส
		Sinopharm			62		7,585,218		Sinopharm	14,869,032	โดส
		Pfizer			2,465		11,846,964				
		Moderna			72		824,664				
	ชนิดวัคซีน	<b>เข็มที่ 2</b>	รายใหม่	+	<b>4,452</b>	ราย	<b>53,753,293</b>	ราย			
		Sinovac			4		3,608,026		Pfizer	45,657,178	โดส
		AstraZeneca			136		28,677,203		Moderna	7,185,301	โดส
		Sinopharm			25		7,283,814				
		Pfizer			4,236		13,226,684				
	เข็มที่ 3 ขึ้นไป	Moderna			51		957,566				
		<b>เข็มที่ 3 ขึ้นไป</b>	รายใหม่	+	<b>12,581</b>	ราย	<b>31,901,455</b>	ราย			
		Sinovac			0		0				
		AstraZeneca			277		5,914,854				
Sinopharm				0		0					
Pfizer			10,527		20,583,530						
Moderna			1,777		5,403,071						
<b>จำนวนผู้ที่ได้รับ</b>		<b>1 เข็ม</b>		<b>57,276,736</b>	ราย	<b>2 เข็ม</b>	<b>53,753,293</b>	ราย	<b>3 เข็ม ขึ้นไป</b>	<b>31,901,455</b>	ราย
<b>ร้อยละ ผู้ได้รับวัคซีน</b>				<b>82.3</b>			<b>77.3</b>			<b>45.9</b>	

\*หมายเหตุ: รายงานการฉีดวัคซีนโควิด 19 ในฐานข้อมูล MOPH IC เพิ่มขึ้น 19,832 ราย แยกเป็นการฉีดวัคซีนวันนี้ ณ เวลา 18.00 น. จำนวน 0 ราย และรายงานย้อนหลังจากหน่วยบริการ



ในวันนี้ จำนวน 19,832 คน ทั้งนี้ได้ปรับฐานประชากร ปี 2565 ตามมติการประชุม ศบค. เป็นจำนวน 69,556,204 คน

\*\* อยู่ระหว่างปรับปรุงฐานข้อมูล

ที่มา: กระทรวงสาธารณสุข



# ผลการให้บริการวัคซีนโควิด 19 ในกลุ่มเป้าหมายหลัก

กลุ่มเป้าหมายหลัก เดือนกันยายน 2565	จำนวน เป้าหมาย (คน)	เข็มที่ 1 (โดส)	เพิ่มขึ้นวันนี้	เข็มที่ 2 (โดส)	เพิ่มขึ้นวันนี้	เข็มที่ 3 (โดส)	เพิ่มขึ้นวันนี้
ผู้ที่มีอายุ 60 ปีขึ้นไป 	12,704,543	10,748,008	102	10,249,663	131	6,458,969	2,397
ความครอบคลุม (ร้อยละ)		84.6		80.7		50.8	
ผู้ที่มีอายุ 5 - 11 ปี 	5,150,082	3,311,897	1,231	2,447,302	2,918	36,329	1,294
ความครอบคลุม (ร้อยละ)		64.3		47.5		0.7	

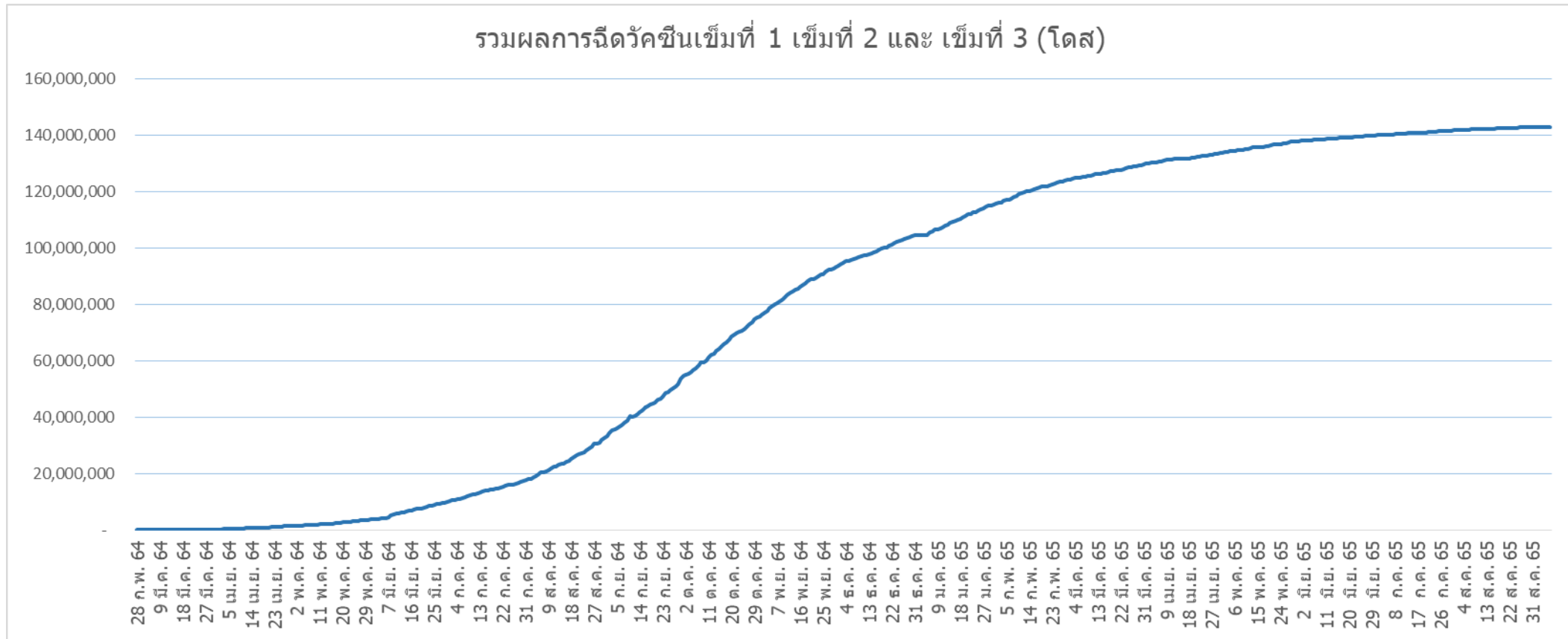
ที่มา : ฐานข้อมูลการฉีดวัคซีนกระทรวงสาธารณสุข (MOPH Immunization Center) และกองดิจิทัลเพื่อการควบคุมโรค  
หมายเหตุ : อยู่ระหว่างปรับปรุงการประมวลผลข้อมูลประชากรรายกลุ่มย่อย

ข้อมูล ณ วันที่ 7 กันยายน 2565 เวลา 18.00 น.



กองควบคุมโรค  
กรมควบคุมโรค

# จำนวนผู้ที่ได้รับวัคซีนโควิด 19 เข็มที่ 1 เข็มที่ 2 และเข็มที่ 3 (วันที่ 28 ก.พ. 64 – 7 ก.ย. 65)



ที่มา : ฐานข้อมูลการฉีดวัคซีนกระทรวงสาธารณสุข (MOPH Immunization Center)

Thank you

