



# สรุปสถานการณ์ให้บริการฉีดวัคซีนโควิด 19

ประจำวันศุกร์ที่ 9 กันยายน 2565

(ข้อมูล ณ วันที่ 9 กันยายน 2565 เวลา 18.00 น.)





# สรุปผลการให้บริการฉีดวัคซีนโควิด 19 ประจำวันศุกร์ที่ 9 กันยายน 2565

(ข้อมูล ณ วันที่ 8 กันยายน 2565 เวลา 18.00 น.)

จำนวนผู้ได้รับวัคซีน		เพิ่มขึ้นวันนี้		ตั้งแต่วันที่ 28 กุมภาพันธ์ 2564		จำแนกตามบริษัทผู้ผลิต					
		เพิ่มขึ้น	+	โดส	สะสม	โดส	บริษัท	จำนวน			
จำนวนผู้ได้รับวัคซีน	<b>เข็มที่ 1</b>	รายใหม่	+	<b>19,860</b>	ราย	<b>142,951,344</b>	ราย				
	จำแนก	Sinovac			8		22,926,627		Sinovac	26,534,672	โดส
		AstraZeneca			212		14,093,483		AstraZeneca	48,685,936	โดส
		Sinopharm			48		7,585,266		Sinopharm	14,869,151	โดส
		Pfizer			2,558		11,849,522				
		Moderna			48		824,712				
	ชนิดวัคซีน	<b>เข็มที่ 2</b>	รายใหม่	+	<b>3,959</b>	ราย	<b>53,757,252</b>	ราย			
		Sinovac			19		3,608,045		Pfizer	45,675,051	โดส
		AstraZeneca			127		28,677,330		Moderna	7,186,534	โดส
		Sinopharm			71		7,283,885				
		Pfizer			3,696		13,230,380				
	และ	<b>เข็มที่ 3 ขึ้นไป</b>	รายใหม่	+	<b>13,027</b>	ราย	<b>31,914,482</b>	ราย			
		Sinovac			0		0				
AstraZeneca				269		5,915,123					
Sinopharm				0		0					
Pfizer				11,619		20,595,149					
รวม	Moderna			1,139		5,404,210					
	<b>จำนวนผู้ที่ได้รับ</b>	<b>1 เข็ม</b>		<b>57,279,610</b>	ราย	<b>53,757,252</b>	ราย	<b>3 เข็ม ขึ้นไป</b>	<b>31,914,482</b>	ราย	
<b>ร้อยละ ผู้ที่ได้รับวัคซีน</b>			<b>82.4</b>		<b>77.3</b>		<b>45.9</b>				

\*หมายเหตุ: รายงานการฉีดวัคซีนโควิด 19 ในฐานข้อมูล MOPH IC เพิ่มขึ้น 19,860 ราย แยกเป็นการฉีดวัคซีนวันนี้ ณ เวลา 18.00 น. จำนวน 0 ราย และรายงานย้อนหลังจากหน่วยบริการ

ในวันนี้ จำนวน 19,860 คน ทั้งนี้ได้ปรับฐานประชากร ปี 2565 ตามมติการประชุม ศบค. เป็นจำนวน 69,556,204 คน

\*\* อยู่ระหว่างปรับปรุงฐานข้อมูล



ที่มา: กระทรวงสาธารณสุข

ข้อมูล ณ วันที่ 8 กันยายน 2565 เวลา 18.00 น.





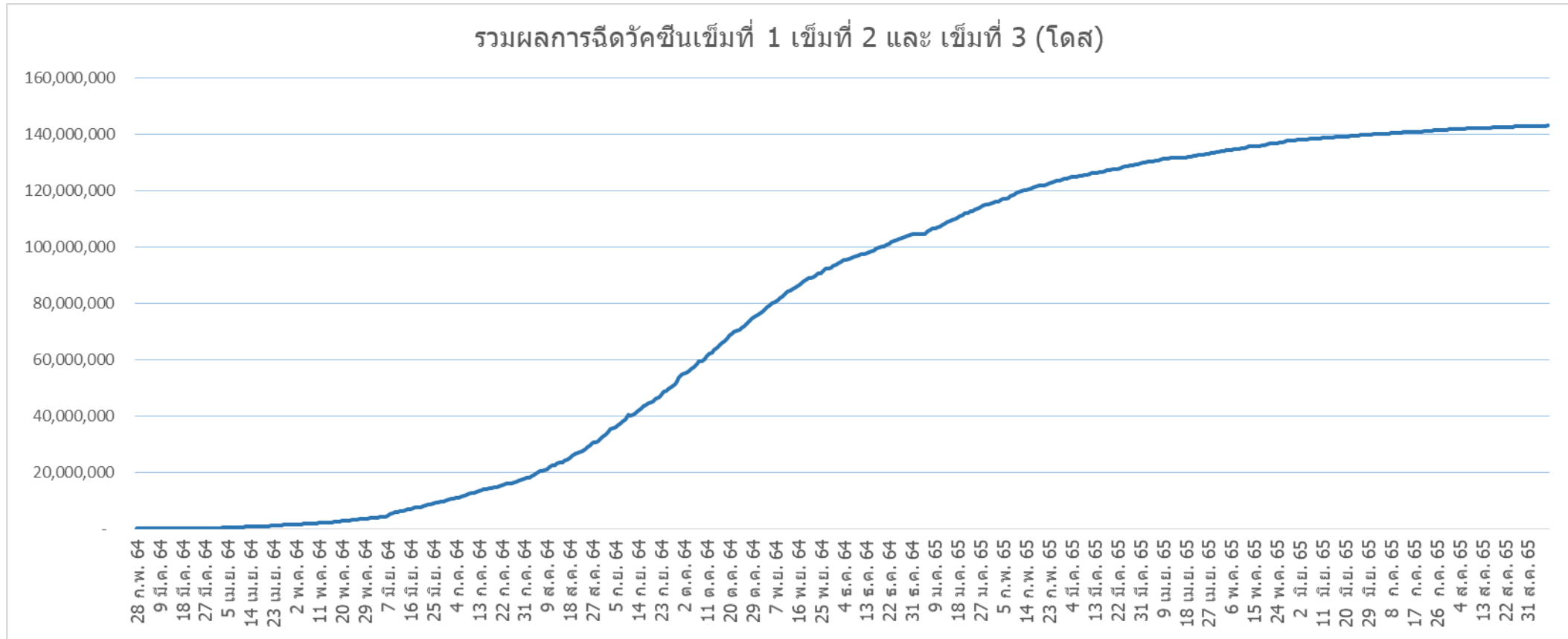
# ผลการให้บริการวัคซีนโควิด 19 ในกลุ่มเป้าหมายหลัก

กลุ่มเป้าหมายหลัก เดือนกันยายน 2565	จำนวน เป้าหมาย (คน)	เข็มที่ 1 (โดส)	เพิ่มขึ้นวันนี้	เข็มที่ 2 (โดส)	เพิ่มขึ้นวันนี้	เข็มที่ 3 (โดส)	เพิ่มขึ้นวันนี้
ผู้ที่มีอายุ 60 ปีขึ้นไป 	12,704,543	10,748,133	125	10,249,822	159	6,461,750	2,781
ความครอบคลุม (ร้อยละ)		84.6		80.7		50.9	
ผู้ที่มีอายุ 5 - 11 ปี 	5,150,082	3,313,018	1,121	2,449,614	2,312	37,248	919
ความครอบคลุม (ร้อยละ)		64.3		47.6		0.7	

ที่มา : ฐานข้อมูลการฉีดวัคซีนกระทรวงสาธารณสุข (MOPH Immunization Center) และกองดิจิทัลเพื่อการควบคุมโรค  
หมายเหตุ : อยู่ระหว่างปรับปรุงการประมวลผลข้อมูลประชากรรายกลุ่มย่อย



# จำนวนผู้ที่ได้รับวัคซีนโควิด 19 เข็มที่ 1 เข็มที่ 2 และเข็มที่ 3 (วันที่ 28 ก.พ. 64 – 8 ก.ย. 65)



ที่มา : ฐานข้อมูลการฉีดวัคซีนกระทรวงสาธารณสุข (MOPH Immunization Center)

Thank you

