



# สรุปสถานการณ์ให้บริการฉีดวัคซีนโควิด 19

ประจำวันอาทิตย์ที่ 11 กันยายน 2565

(ข้อมูล ณ วันที่ 10 กันยายน 2565 เวลา 18.00 น.)





# สรุปผลการให้บริการฉีดวัคซีนโควิด 19 ประจำวันอาทิตย์ที่ 11 กันยายน 2565

(ข้อมูล ณ วันที่ 10 กันยายน 2565 เวลา 18.00 น.)

จำนวนผู้ได้รับวัคซีน	เพิ่มขึ้นวันนี้		ตั้งแต่วันที่ 28 กุมภาพันธ์ 2564		จำแนกตามบริษัทผู้ผลิต			
	เพิ่มขึ้น	+	โดส	สะสม	โดส	บริษัท	จำนวน	
<b>จำนวนผู้ได้รับวัคซีน</b>			<b>31,294</b>		<b>143,001,342</b>			
<b>จำแนก</b>	<b>เข็มที่ 1</b>	รายใหม่	<b>3,881</b>	ราย	<b>57,285,641</b>	ราย		
	Sinovac		14		22,926,662		Sinovac 26,534,748 โดส	
	AstraZeneca		221		14,093,753		AstraZeneca 48,686,891 โดส	
	Sinopharm		211		7,585,531		Sinopharm 14,869,648 โดส	
	Pfizer		3,296		11,854,786		Pfizer 45,718,003 โดส	
	Moderna		139		824,909		Moderna 7,192,052 โดส	
<b>ชนิดวัคซีน</b>	<b>เข็มที่ 2</b>	รายใหม่	<b>6,674</b>	ราย	<b>53,768,266</b>	ราย		
	Sinovac		5		3,608,086			
	AstraZeneca		189		28,677,608			
	Sinopharm		101		7,284,117			
	Pfizer		6,219		13,240,631			
	Moderna		160		957,824			
	<b>เข็มที่ 3 ขึ้นไป</b>	รายใหม่	<b>20,739</b>	ราย	<b>31,947,435</b>	ราย		
	Sinovac		0		0			
	AstraZeneca		243		5,915,530			
	Sinopharm		0		0			
	Pfizer		16,660		20,622,586			
	Moderna		3,836		5,409,319			
<b>จำนวนผู้ที่ได้รับ</b>	<b>1 เข็ม</b>		<b>57,285,641</b>	ราย	<b>53,768,266</b>	ราย	<b>3 เข็ม ขึ้นไป</b>	<b>31,947,435</b> ราย
<b>ร้อยละ ผู้ได้รับวัคซีน</b>			<b>82.4</b>		<b>77.3</b>		<b>45.9</b>	

\*หมายเหตุ: รายงานการฉีดวัคซีนโควิด 19 ในฐานข้อมูล MOPH IC เพิ่มขึ้น 31,294 ราย แยกเป็นการฉีดวัคซีนวันนี้ ณ เวลา 18.00 น. จำนวน 0 ราย และรายงานย้อนหลังจากหน่วยบริการ

ในวันนี้ จำนวน 31,294 คน ทั้งนี้ได้ปรับฐานประชากร ปี 2565 ตามมติการประชุม ศบค. เป็นจำนวน 69,556,204 คน

\*\* อยู่ระหว่างปรับปรุงฐานข้อมูล



ที่มา: กระทรวงสาธารณสุข

ข้อมูล ณ วันที่ 10 กันยายน 2565 เวลา 18.00 น.





# ผลการให้บริการวัคซีนโควิด 19 ในกลุ่มเป้าหมายหลัก

กลุ่มเป้าหมายหลัก เดือนสิงหาคม 2565	จำนวนเป้าหมาย (คน)	เข็มที่ 1 (โดส)	เพิ่มขึ้นวันนี้	เข็มที่ 2 (โดส)	เพิ่มขึ้นวันนี้	เข็มที่ 3 (โดส)	เพิ่มขึ้นวันนี้
ผู้ที่มีอายุ 60 ปีขึ้นไป 	12,704,543	10,748,341	107	10,250,138	155	6,467,425	2,878
ความครอบคลุม (ร้อยละ)		84.6		80.7		50.9	
ผู้ที่มีอายุ 5 – 11 ปี 	5,150,082	3,315,505	1,594	2,456,391	4,067	39,272	1,351
ความครอบคลุม (ร้อยละ)		64.4		47.7		0.8	

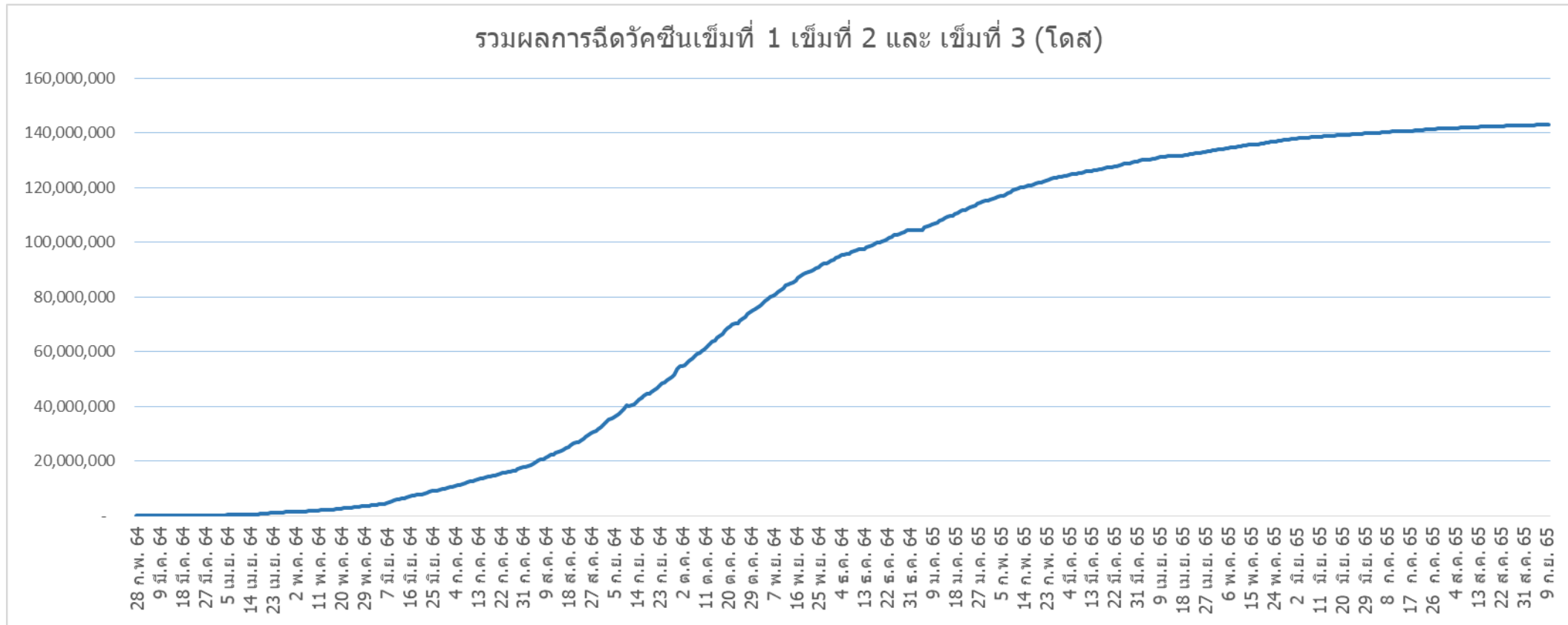
ที่มา : ฐานข้อมูลการฉีดวัคซีนกระทรวงสาธารณสุข (MOPH Immunization Center) และกองดิจิทัลเพื่อการควบคุมโรค  
หมายเหตุ : อยู่ระหว่างปรับปรุงการประมวลผลข้อมูลประชากรรายกลุ่มย่อย

ข้อมูล ณ วันที่ 10 กันยายน 2565 เวลา 18.00 น.



กองควบคุมโรค  
กรมควบคุมโรค

# จำนวนผู้ที่ได้รับวัคซีนโควิด 19 เข็มที่ 1 เข็มที่ 2 และเข็มที่ 3 (วันที่ 28 ก.พ. 64 – 10 ก.ย. 65)



ที่มา : ฐานข้อมูลการฉีดวัคซีนกระทรวงสาธารณสุข (MOPH Immunization Center)

Thank you

