



สรุปสถานการณ์ให้บริการฉีดวัคซีนโควิด 19

ประจำวันพฤหัสบดีที่ 22 กันยายน 2565

(ข้อมูล ณ วันที่ 21 กันยายน 2565 เวลา 18.00 น.)





สรุปผลการให้บริการฉีดวัคซีนโควิด 19 ประจำวันพฤหัสบดีที่ 22 กันยายน 2565

(ข้อมูล ณ วันที่ 21 กันยายน 2565 เวลา 18.00 น.)

จำนวนผู้ได้รับวัคซีน	เพิ่มขึ้นวันนี้		ตั้งแต่วันที่ 28 กุมภาพันธ์ 2564		จำแนกตามบริษัทผู้ผลิต					
	เพิ่มขึ้น	+	โดส	สะสม	โดส	บริษัท	จำนวน			
			19,190		143,195,138					
จำนวนผู้ได้รับวัคซีนรายเข็ม และ ชนิดวัคซีน	เข็มที่ 1	รายใหม่	2,929	ราย	57,309,604	ราย				
	Sinovac		8		22,926,812		Sinovac 26,534,987 โดส			
	AstraZeneca		705		14,095,200		AstraZeneca 48,690,978 โดส			
	Sinopharm		132		7,586,173		Sinopharm 14,870,711 โดส			
	Pfizer		1,976		11,874,944					
	Moderna		108		826,475					
	เข็มที่ 2	รายใหม่	3,996	ราย	53,809,052	ราย				
	Sinovac		5		3,608,175		Pfizer 45,871,496 โดส			
	AstraZeneca		78		28,678,427		Moderna 7,226,966 โดส			
	Sinopharm		8		7,284,538					
Pfizer		3,835		13,278,856						
Moderna		70		959,056						
เข็มที่ 3 ขึ้นไป	รายใหม่	12,265	ราย	32,076,482	ราย					
Sinovac		0		0						
AstraZeneca		284		5,917,351						
Sinopharm		0		0						
Pfizer		9,882		20,717,696						
Moderna		2,099		5,441,435						
จำนวนผู้ที่ได้รับ	1 เข็ม		57,309,604	ราย	2 เข็ม	53,809,052	ราย	3 เข็ม ขึ้นไป	32,076,482	ราย
ร้อยละ ผู้ได้รับวัคซีน			82.4			77.4			46.1	

*หมายเหตุ: รายงานการฉีดวัคซีนโควิด 19 ในฐานะข้อมูล MOPH IC เพิ่มขึ้น 19,190 ราย แยกเป็นการฉีดวัคซีนวันนี้ ณ เวลา 18.00 น. จำนวน 0 ราย และรายงานย้อนหลังจากหน่วยบริการ

ในวันนี้ จำนวน 19,190 คน ทั้งนี้ได้ปรับฐานประชากร ปี 2565 ตามมติการประชุม ศบค. เป็นจำนวน 69,556,204 คน



ที่มา: กระทรวงสาธารณสุข

ข้อมูล ณ วันที่ 21 กันยายน 2565 เวลา 18.00 น.





ผลการให้บริการวัคซีนโควิด 19 ในกลุ่มเป้าหมายหลัก

กลุ่มเป้าหมายหลัก	จำนวน เป้าหมาย (คน)	เข็มที่ 1 สะสม (โดส)	เพิ่มขึ้นวันนี้ (โดส)	เข็มที่ 2 สะสม (โดส)	เพิ่มขึ้นวันนี้ (โดส)	เข็มที่ 3 สะสม (โดส)	เพิ่มขึ้นวันนี้ (โดส)	เข็มที่ 4 สะสม ขึ้นไป (โดส)	เพิ่มขึ้นวันนี้ (โดส)
ผู้ที่มีอายุ 60 ปีขึ้นไป 	12,704,543	10,749,324	93	10,251,583	145	5,509,874	627	984,990	1,739
ความครอบคลุม (ร้อยละ)		84.6		80.7		43.4		7.8	
ผู้ที่มีอายุ 5 – 11 ปี 	5,150,082	3,324,759	938	2,482,172	2,510	51,509	1,409	-	-
ความครอบคลุม (ร้อยละ)		64.6		48.2		1.0		-	-

ที่มา : ฐานข้อมูลการฉีดวัคซีนกระทรวงสาธารณสุข (MOPH Immunization Center) และกองดิจิทัลเพื่อการควบคุมโรค

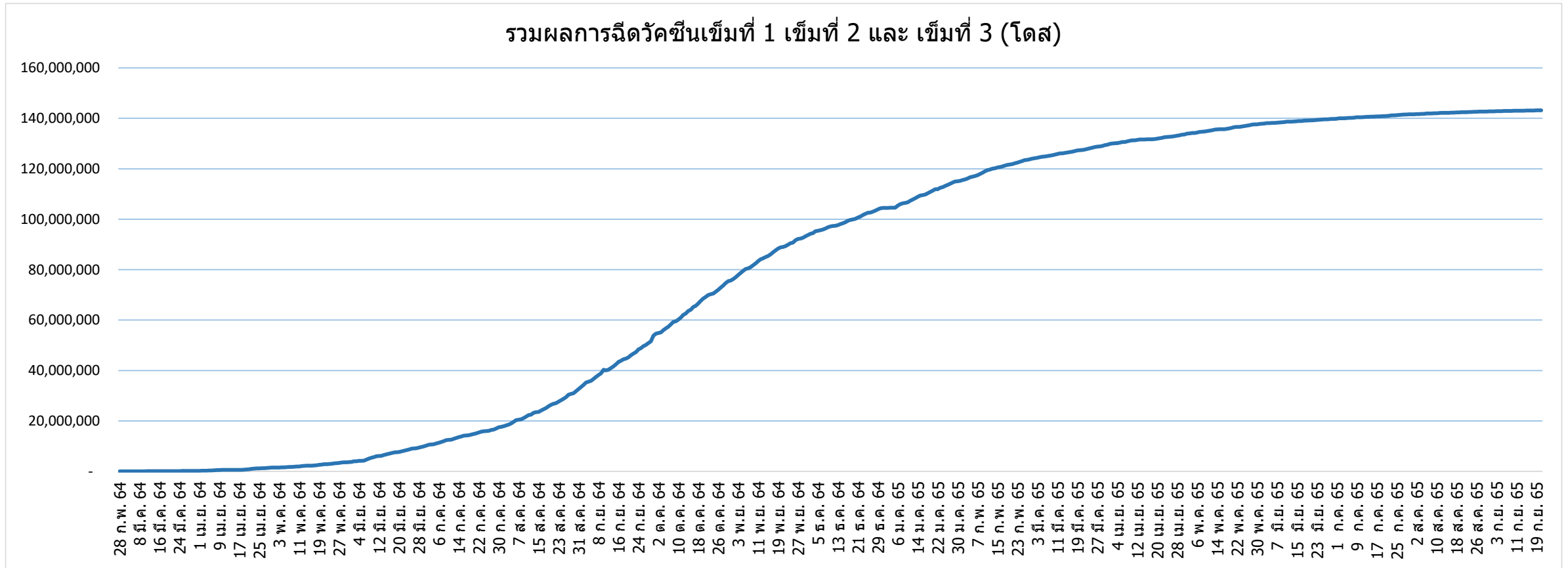
ข้อมูล ณ วันที่ 21 กันยายน 2565 เวลา 18.00 น.



กองควบคุมโรค

จำนวนผู้ที่ได้รับวัคซีนโควิด 19 เข็มที่ 1 เข็มที่ 2 และเข็มที่ 3 (วันที่ 28 ก.พ. 64 – 21 ก.ย. 65)

รวมผลการฉีดวัคซีนเข็มที่ 1 เข็มที่ 2 และ เข็มที่ 3 (โดส)



ที่มา : ฐานข้อมูลการฉีดวัคซีนกระทรวงสาธารณสุข (MOPH Immunization Center)



Thank you

