



สรุปสถานการณ์ให้บริการฉีดวัคซีนโควิด 19

ประจำวันพุธที่ 29 กันยายน 2565
(ข้อมูล ณ วันที่ 27 กันยายน 2565 เวลา 18.00 น.)





สรุปผลการให้บริการฉีดวัคซีนโควิด 19 ประจำวันพุธที่ 28 กันยายน 2565

(ข้อมูล ณ วันที่ 27 กันยายน 2565 เวลา 18.00 น.)

จำนวนผู้ได้รับวัคซีน		เพิ่มขึ้นวันนี้		ตั้งแต่วันที่ 28 กุมภาพันธ์ 2564		จำแนกตามบริษัทผู้ผลิต					
		เพิ่มขึ้น	+	โดส	สะสม	โดส	บริษัท	จำนวน			
จำแนก รายเข็ม และ ชนิดวัคซีน	เข็มที่ 1	รายใหม่	+	17,361	ราย	143,302,904	ราย				
	Sinovac			0		22,926,863		Sinovac	26,535,055		
	AstraZeneca			250		14,095,844		AstraZeneca	48,693,162		
	Sinopharm			0		7,586,541		Sinopharm	14,871,224		
	Pfizer			1,825		11,886,602					
	Moderna			199		827,394					
	เข็มที่ 2	รายใหม่	+	3,731	ราย	53,831,889	ราย				
	Sinovac			5		3,608,192		Pfizer	45,961,374		
	AstraZeneca			160		28,678,866		Moderna	7,242,089		
	Sinopharm			11		7,284,683					
	Pfizer			3,455		13,300,408					
	Moderna			100		959,740					
	เข็มที่ 3 ขึ้นไป	รายใหม่	+	11,356	ราย	32,147,771	ราย				
Sinovac			0		0						
AstraZeneca			310		5,918,452						
Sinopharm			0		0						
Pfizer			9,325		20,774,364						
Moderna			1,721		5,454,955						
จำนวนผู้ที่ได้รับ		1 เข็ม		57,323,244	ราย	2 เข็ม	53,831,889	ราย	3 เข็ม ขึ้นไป	32,147,771	ราย
ร้อยละ ผู้ที่ได้รับวัคซีน				82.4			77.4			46.2	

*หมายเหตุ: รายงานการฉีดวัคซีนโควิด 19 ในฐานข้อมูล MOPH IC เพิ่มขึ้น 17,361 ราย แยกเป็นการฉีดวัคซีนวันนี้ ณ เวลา 18.00 น. จำนวน 0 ราย และรายงานย้อนหลังจากหน่วยบริการ

ในวันนี้ จำนวน 17,361 คน ทั้งนี้ได้ปรับฐานประชากร ปี 2565 ตามมติการประชุม ศบค. เป็นจำนวน 69,556,204 คน



ที่มา: กระทรวงสาธารณสุข

ข้อมูล ณ วันที่ 27 กันยายน 2565 เวลา 18.00 น.





ผลการให้บริการวัคซีนโควิด 19 ในกลุ่มเป้าหมายหลัก

กลุ่มเป้าหมายหลัก	จำนวน เป้าหมาย (คน)	เข็มที่ 1 สะสม (โดส)	เพิ่มขึ้นวันนี้ (โดส)	เข็มที่ 2 สะสม (โดส)	เพิ่มขึ้นวันนี้ (โดส)	เข็มที่ 3 สะสม (โดส)	เพิ่มขึ้นวันนี้ (โดส)	เข็มที่ 4 สะสม ขึ้นไป (โดส)	เพิ่มขึ้นวันนี้ (โดส)
ผู้ที่มีอายุ 60 ปีขึ้นไป 	12,704,543	10,749,834	15	10,252,481	29	5,513,577	142	997,420	1,020
ความครอบคลุม (ร้อยละ)		84.6		80.7		43.4		7.9	
ผู้ที่มีอายุ 5 – 11 ปี 	5,150,082	3,329,043	686	2,496,035	2,402	58,571	1,503	-	-
ความครอบคลุม (ร้อยละ)		64.6		48.5		1.1		-	-

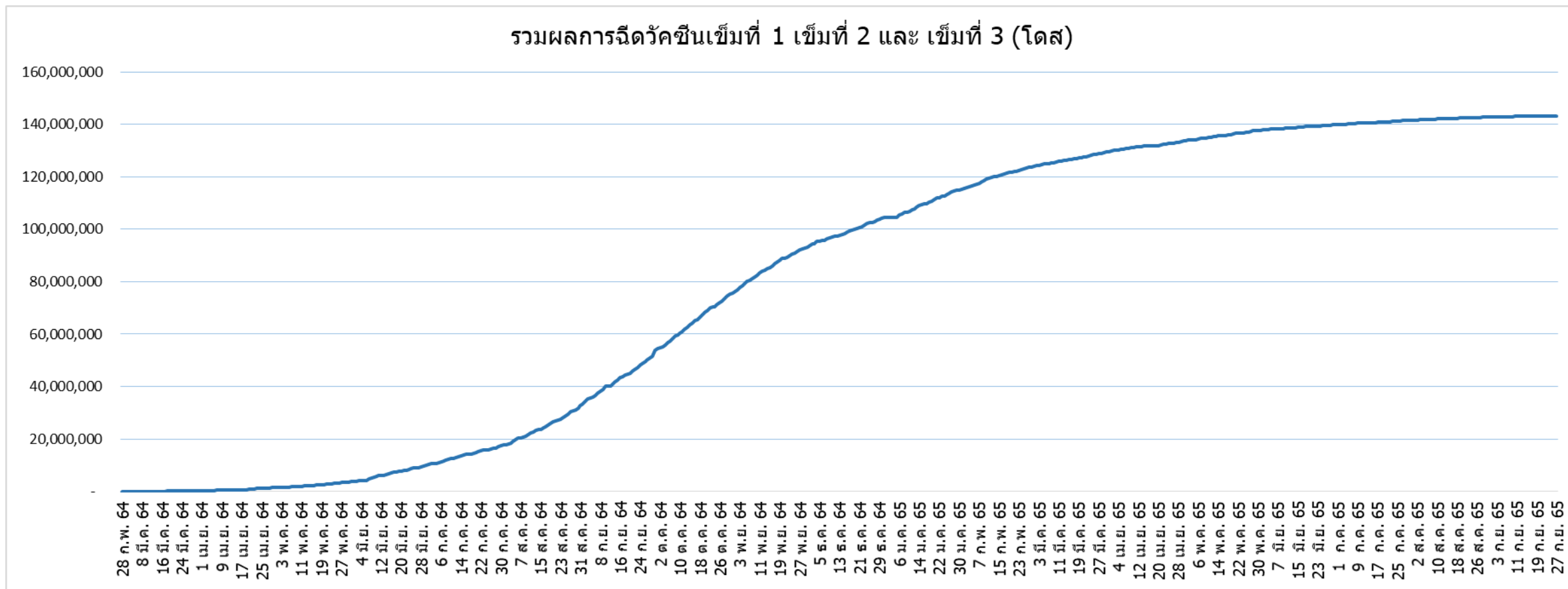
หมายเหตุ : เมื่อคำนวณตั้งแต่เข็มที่ 3 ขึ้นไปในกลุ่มผู้ที่มีอายุ 60 ปีขึ้นไป ความครอบคลุม ร้อยละ 51.2

ที่มา : ฐานข้อมูลการฉีดวัคซีนกระทรวงสาธารณสุข (MOPH Immunization Center) และกองดิจิทัลเพื่อการควบคุมโรค



จำนวนผู้ที่ได้รับวัคซีนโควิด 19 เข็มที่ 1 เข็มที่ 2 และเข็มที่ 3 (วันที่ 28 ก.พ. 64 – 27 ก.ย. 65)

รวมผลการฉีดวัคซีนเข็มที่ 1 เข็มที่ 2 และ เข็มที่ 3 (โดส)



ที่มา : ฐานข้อมูลการฉีดวัคซีนกระทรวงสาธารณสุข (MOPH Immunization Center)



Thank you

