



# สรุปสถานการณ์ให้บริการฉีดวัคซีนโควิด 19

ประจำวันเสาร์ที่ 3 กันยายน 2565

(ข้อมูล ณ วันที่ 2 กันยายน 2565 เวลา 18.00 น.)





# สรุปผลการให้บริการฉีดวัคซีนโควิด 19 ประจำวันเสาร์ที่ 3 กันยายน 2565

(ข้อมูล ณ วันที่ 2 กันยายน 2565 เวลา 18.00 น.)

จำนวนผู้ได้รับวัคซีน	เพิ่มขึ้นวันนี้		ตั้งแต่วันที่ 28 กุมภาพันธ์ 2564		จำแนกตามบริษัทผู้ผลิต		
	เพิ่มขึ้น	+	โดส	สะสม	โดส	บริษัท	จำนวน
			<b>21,919</b>		<b>142,800,885</b>		
จำแนกรายเข็มและชนิดวัคซีน	<b>เข็มที่ 1</b>	รายใหม่ +	<b>3,329</b>	ราย	<b>57,264,217</b>	ราย	
	Sinovac		15		22,926,450		Sinovac 26,534,457 โดส
	AstraZeneca		80		14,092,621		AstraZeneca 48,682,973 โดส
	Sinopharm		83		7,584,945		Sinopharm 14,868,544 โดส
	Pfizer		3,013		11,836,085		
	Moderna		138		824,116		
<b>เข็มที่ 2</b>	รายใหม่ +	<b>5,700</b>	ราย	<b>53,731,327</b>	ราย		
Sinovac		11		3,608,007		Pfizer 45,540,813 โดส	
AstraZeneca		141		28,676,607		Moderna 7,174,098 โดส	
Sinopharm		76		7,283,599			
Pfizer		5,406		13,205,966			
Moderna		66		957,148			
<b>เข็มที่ 3 ขึ้นไป</b>	รายใหม่ +	<b>12,890</b>	ราย	<b>31,805,341</b>	ราย		
Sinovac		0		0			
AstraZeneca		283		5,913,745			
Sinopharm		0		0			
Pfizer		11,694		20,498,762			
Moderna		913		5,392,834			
<b>จำนวนผู้ที่ได้รับ</b>	<b>1 เข็ม</b>		<b>57,264,217</b>	ราย	<b>53,731,327</b>	ราย	<b>31,805,341</b> ราย
<b>ร้อยละ ผู้ที่ได้รับวัคซีน</b>			<b>82.3</b>		<b>77.2</b>		<b>45.7</b>

\*หมายเหตุ: รายงานการฉีดวัคซีนโควิด 19 ในฐานะข้อมูล MOPH IC เพิ่มขึ้น 21,919 ราย แยกเป็นการฉีดวัคซีนวันนี้ ณ เวลา 18.00 น. จำนวน 0 ราย และรายงานย้อนหลังจากหน่วยบริการ

ในวันนี้ จำนวน 21,919 คน ทั้งนี้ได้ปรับฐานประชากร ปี 2565 ตามมติการประชุม ศบค. เป็นจำนวน 69,556,204 คน

\*\* อยู่ระหว่างปรับปรุงฐานข้อมูล



ที่มา: กระทรวงสาธารณสุข

ข้อมูล ณ วันที่ 2 กันยายน 2565 เวลา 18.00 น.





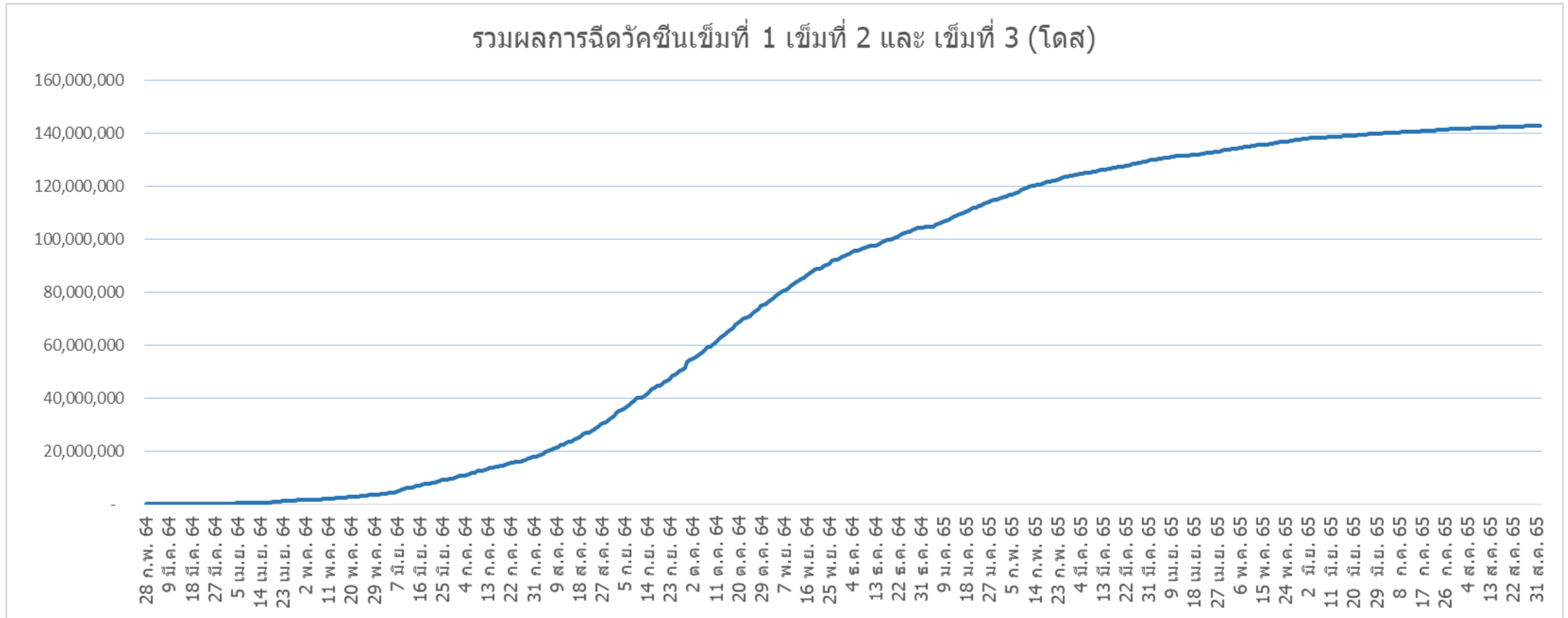
# ผลการให้บริการวัคซีนโควิด 19 ในกลุ่มเป้าหมายหลัก

กลุ่มเป้าหมายหลัก เดือนสิงหาคม 2565	จำนวนเป้าหมาย (คน)	เข็มที่ 1 (โดส)	เพิ่มขึ้นวันนี้	เข็มที่ 2 (โดส)	เพิ่มขึ้นวันนี้	เข็มที่ 3 (โดส)	เพิ่มขึ้นวันนี้
ผู้ที่มีอายุ 60 ปีขึ้นไป 	12,704,543	10,747,488	211	10,248,978	243	6,445,568	3,894
ความครอบคลุม (ร้อยละ)		84.6		80.7		50.7	
ผู้ที่มีอายุ 5 – 11 ปี 	5,150,082	3,306,590	1,385	2,433,197	3,624	-	-
ความครอบคลุม (ร้อยละ)		64.2		47.2		-	

ที่มา : ฐานข้อมูลการฉีดวัคซีนกระทรวงสาธารณสุข (MOPH Immunization Center) และกองดิจิทัลเพื่อการควบคุมโรค  
หมายเหตุ : อยู่ระหว่างปรับปรุงการประมวลผลข้อมูลประชากรรายกลุ่มย่อย



# จำนวนผู้ที่ได้รับวัคซีนโควิด 19 เข็มที่ 1 เข็มที่ 2 และเข็มที่ 3 (วันที่ 28 ก.พ. 64 – 2 ก.ย. 65)



ที่มา : ฐานข้อมูลการฉีดวัคซีนกระทรวงสาธารณสุข (MOPH Immunization Center)



Thank you

