



สรุปสถานการณ์ให้บริการฉีดวัคซีนโควิด 19

ประจำวันจันทร์ที่ 5 กันยายน 2565

(ข้อมูล ณ วันที่ 4 กันยายน 2565 เวลา 18.00 น.)





สรุปผลการให้บริการฉีดวัคซีนโควิด 19 ประจำวันจันทร์ที่ 5 กันยายน 2565

(ข้อมูล ณ วันที่ 4 กันยายน 2565 เวลา 18.00 น.)

จำนวนผู้ได้รับวัคซีน	เพิ่มขึ้นวันนี้		ตั้งแต่วันที่ 28 กุมภาพันธ์ 2564		จำแนกตามบริษัทผู้ผลิต		
	เพิ่มขึ้น	+	โดส	สะสม	โดส	บริษัท	จำนวน
			9,920		142,850,396		
จำแนกรายเข็ม และชนิดวัคซีน	เข็มที่ 1	รายใหม่	1,016	ราย	57,270,511	ราย	
	Sinovac		3		22,926,528		Sinovac 26,534,545 โดส
	AstraZeneca		63		14,092,926		AstraZeneca 48,684,190 โดส
	Sinopharm		48		7,585,073		Sinopharm 14,868,761 โดส
	Pfizer		828		11,841,551		
	Moderna		74		824,433		
เข็มที่ 2	รายใหม่	1,893	ราย	53,743,238	ราย		
Sinovac		0		3,608,017		Pfizer 45,582,944 โดส	
AstraZeneca		95		28,676,939		Moderna 7,179,956 โดส	
Sinopharm		41		7,283,688			
Pfizer		1,671		13,217,207			
Moderna		86		957,387			
เข็มที่ 3 ขึ้นไป	รายใหม่	7,011	ราย	31,836,647	ราย		
Sinovac		0		0			
AstraZeneca		149		5,914,325			
Sinopharm		0		0			
Pfizer		4,556		20,524,186			
Moderna		2,306		5,398,136			
จำนวนผู้ที่ได้รับ	1 เข็ม		57,270,511	ราย	53,743,238	ราย	31,836,647 ราย
ร้อยละ ผู้ที่ได้รับวัคซีน			82.3		77.3		45.8

*หมายเหตุ: รายงานการฉีดวัคซีนโควิด 19 ในฐานะข้อมูล MOPH IC เพิ่มขึ้น 9,920 ราย แยกเป็นการฉีดวัคซีนวันนี้ ณ เวลา 18.00 น. จำนวน 0 ราย และรายงานย้อนหลังจากหน่วยบริการ

ในวันนี้ จำนวน 9,920 คน ทั้งนี้ได้ปรับฐานประชากร ปี 2565 ตามมติการประชุม ศบค. เป็นจำนวน 69,556,204 คน

** อยู่ระหว่างปรับปรุงฐานข้อมูล



ที่มา: กระทรวงสาธารณสุข

ข้อมูล ณ วันที่ 4 กันยายน 2565 เวลา 18.00 น.





ผลการให้บริการวัคซีนโควิด 19 ในกลุ่มเป้าหมายหลัก

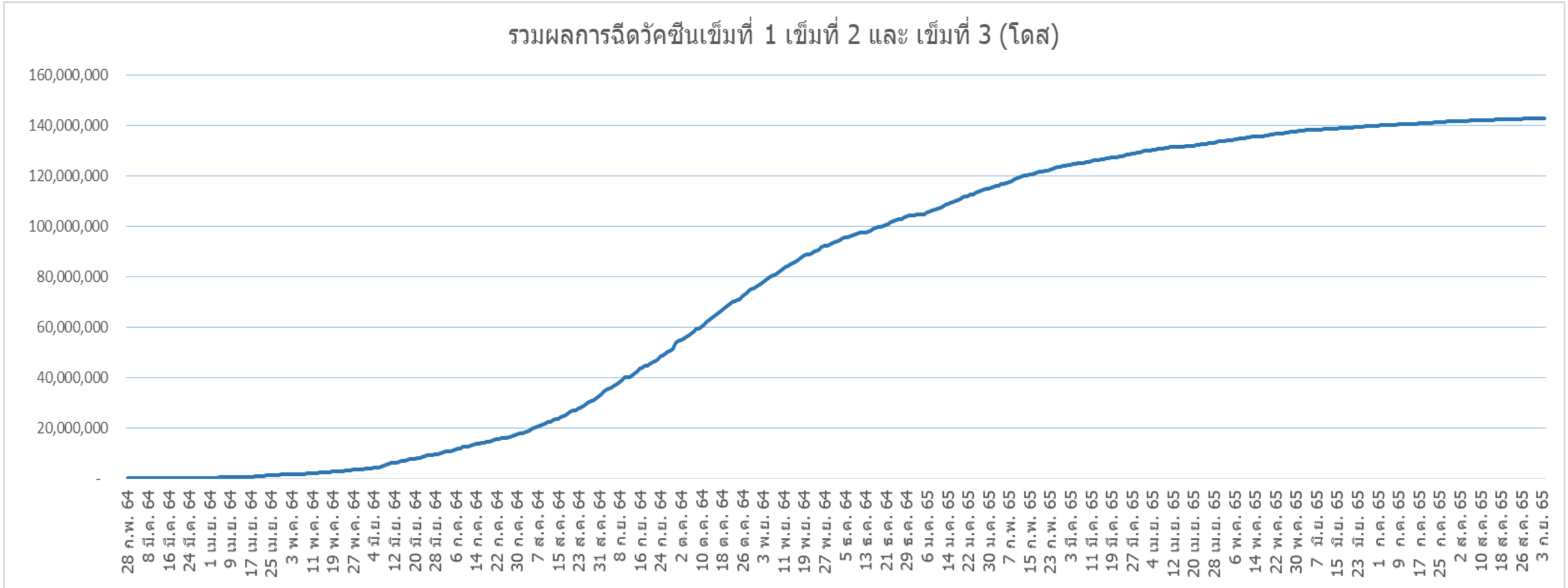
กลุ่มเป้าหมายหลัก เดือนสิงหาคม 2565	จำนวนเป้าหมาย (คน)	เข็มที่ 1 (โดส)	เพิ่มขึ้นวันนี้	เข็มที่ 2 (โดส)	เพิ่มขึ้นวันนี้	เข็มที่ 3 (โดส)	เพิ่มขึ้นวันนี้
ผู้ที่มีอายุ 60 ปีขึ้นไป 	12,704,543	10,747,846	205	10,249,457	292	6,454,036	5,389
ความครอบคลุม (ร้อยละ)		84.6		80.7		50.8	
ผู้ที่มีอายุ 5 – 11 ปี 	5,150,082	3,309,488	420	2,441,030	1,029	-	-
ความครอบคลุม (ร้อยละ)		64.3		47.4		-	

ที่มา : ฐานข้อมูลการฉีดวัคซีนกระทรวงสาธารณสุข (MOPH Immunization Center) และกองดิจิทัลเพื่อการควบคุมโรค
หมายเหตุ : อยู่ระหว่างปรับปรุงการประมวลผลข้อมูลประชากรรายกลุ่มย่อย



จำนวนผู้ที่ได้รับวัคซีนโควิด 19 เข็มที่ 1 เข็มที่ 2 และเข็มที่ 3 (วันที่ 28 ก.พ. 64 – 4 ก.ย. 65)

รวมผลการฉีดวัคซีนเข็มที่ 1 เข็มที่ 2 และ เข็มที่ 3 (โดส)



ที่มา : ฐานข้อมูลการฉีดวัคซีนกระทรวงสาธารณสุข (MOPH Immunization Center)



Thank you

