



สรุปสถานการณ์ให้บริการฉีดวัคซีนโควิด 19

ประจำวันอังคารที่ 6 กันยายน 2565

(ข้อมูล ณ วันที่ 5 กันยายน 2565 เวลา 18.00 น.)





สรุปผลการให้บริการฉีดวัคซีนโควิด 19 ประจำวันอังคารที่ 6 กันยายน 2565

(ข้อมูล ณ วันที่ 5 กันยายน 2565 เวลา 18.00 น.)

| จำนวนผู้ได้รับวัคซีน | | เพิ่มขึ้นวันนี้ | | ตั้งแต่วันที่ 28 กุมภาพันธ์ 2564 | | จำแนกตามบริษัทผู้ผลิต | | | |
|---|-------------------------|-----------------|--------|----------------------------------|------------|-----------------------|--------|-------------------|----------------|
| | | เพิ่มขึ้น | + | โดส | สะสม | โดส | บริษัท | จำนวน | |
| จำนวนผู้ได้รับวัคซีน จำแนก รายเข็ม และ ชนิดวัคซีน | เข็มที่ 1 | รายใหม่ | + | 41,547 | ราย | 142,891,943 | ราย | | |
| | Sinovac | | | 1 | | 22,926,529 | | Sinovac | 26,534,546 โดส |
| | AstraZeneca | | | 111 | | 14,093,037 | | AstraZeneca | 48,684,424 โดส |
| | Sinopharm | | | 4 | | 7,585,077 | | Sinopharm | 14,868,773 โดส |
| | Pfizer | | | 725 | | 11,842,276 | | Pfizer | 45,622,081 โดส |
| | Moderna | | | 104 | | 824,537 | | Moderna | 7,182,119 โดส |
| | เข็มที่ 2 | รายใหม่ | + | 1,241 | ราย | 53,744,479 | ราย | | |
| | Sinovac | | | 0 | | 3,608,017 | | | |
| | AstraZeneca | | | 45 | | 28,676,984 | | | |
| | Sinopharm | | | 8 | | 7,283,696 | | | |
| | Pfizer | | | 1,107 | | 13,218,314 | | | |
| | Moderna | | | 81 | | 957,468 | | | |
| | เข็มที่ 3 ขึ้นไป | รายใหม่ | + | 39,361 | ราย | 31,876,008 | ราย | | |
| | Sinovac | | | 0 | | 0 | | | |
| | AstraZeneca | | | 78 | | 5,914,403 | | | |
| Sinopharm | | | 0 | | 0 | | | | |
| Pfizer | | | 37,305 | | 20,561,491 | | | | |
| Moderna | | | 1,978 | | 5,400,114 | | | | |
| จำนวนผู้ที่ได้รับ | 1 เข็ม | | | 57,271,456 | ราย | 53,744,479 | ราย | 31,876,008 | ราย |
| ร้อยละ ผู้ที่ได้รับวัคซีน | | | | 82.3 | | 77.3 | | 45.8 | |

*หมายเหตุ: รายงานการฉีดวัคซีนโควิด 19 ในฐานข้อมูล MOPH IC เพิ่มขึ้น 41,547 ราย แยกเป็นการฉีดวัคซีนวันนี้ ณ เวลา 18.00 น. จำนวน 0 ราย และรายงานย้อนหลังจากหน่วยบริการ

ในวันนี้ จำนวน 41,547 คน ทั้งนี้ได้ปรับฐานประชากร ปี 2565 ตามมติการประชุม ศบค. เป็นจำนวน 69,556,204 คน

** อยู่ระหว่างปรับปรุงฐานข้อมูล



ที่มา: กระทรวงสาธารณสุข

ข้อมูล ณ วันที่ 5 กันยายน 2565 เวลา 18.00 น.

กองระบาดวิทยา
กรมควบคุมโรค



ผลการให้บริการวัคซีนโควิด 19 ในกลุ่มเป้าหมายหลัก

| กลุ่มเป้าหมายหลัก เดือนสิงหาคม 2565 | จำนวน เป้าหมาย (คน) | เข็มที่ 1 (โดส) | เพิ่มขึ้นวันนี้ | เข็มที่ 2 (โดส) | เพิ่มขึ้นวันนี้ | เข็มที่ 3 (โดส) | เพิ่มขึ้นวันนี้ |
|---|---------------------------|--------------------|-----------------|--------------------|-----------------|--------------------|-----------------|
| ผู้ที่มีอายุ 60 ปีขึ้นไป  | 12,704,543 | 10,747,885 | 39 | 10,249,512 | 55 | 6,455,675 | 1,639 |
| ความครอบคลุม (ร้อยละ) | | 84.6 | | 80.7 | | 50.8 | |
| ผู้ที่มีอายุ 5 - 11 ปี  | 5,150,082 | 3,309,768 | 280 | 2,441,771 | 741 | 34,284 | 34,284 |
| ความครอบคลุม (ร้อยละ) | | 64.3 | | 47.4 | | 0.7 | |

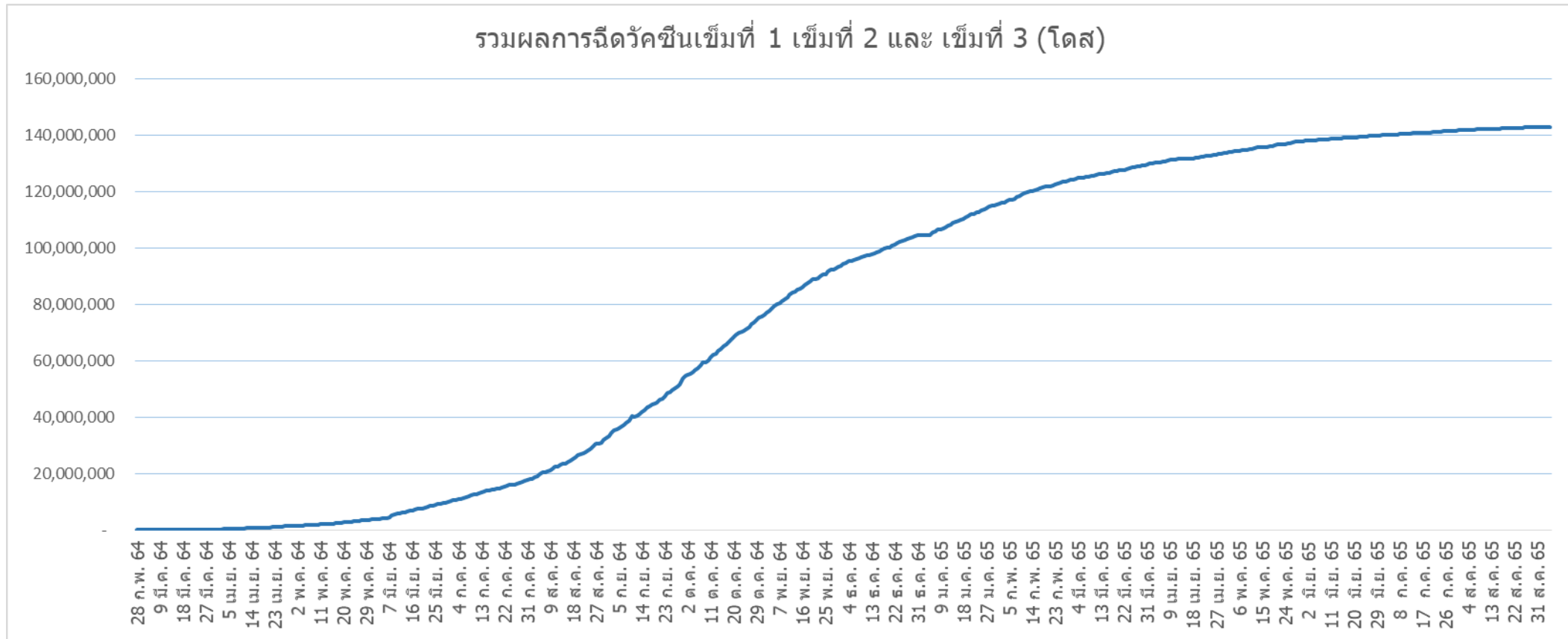
ที่มา : ฐานข้อมูลการฉีดวัคซีนกระทรวงสาธารณสุข (MOPH Immunization Center) และกองดิจิทัลเพื่อการควบคุมโรค
หมายเหตุ : อยู่ระหว่างปรับปรุงการประมวลผลข้อมูลประชากรรายกลุ่มย่อย

ข้อมูล ณ วันที่ 5 กันยายน 2565 เวลา 18.00 น.



กองควบคุมโรค
กรมควบคุมโรค

จำนวนผู้ที่ได้รับวัคซีนโควิด 19 เข็มที่ 1 เข็มที่ 2 และเข็มที่ 3 (วันที่ 28 ก.พ. 64 – 5 ก.ย. 65)



ที่มา : ฐานข้อมูลการฉีดวัคซีนกระทรวงสาธารณสุข (MOPH Immunization Center)



Thank you

ที่มา : ฐานข้อมูลการฉีดวัคซีนกระทรวงสาธารณสุข (MOPH Immunization Center) และฐานประชากรตามมติการประชุม ศบค.

ข้อมูล ณ วันที่ 5 กันยายน 2565 เวลา 18.00 น.



กองระบาดวิทยา
Ministry of Public Health