



สรุปสถานการณ์ให้บริการฉีดวัคซีนโควิด 19

ประจำวันเสาร์ที่ 1 ตุลาคม 2565

(ข้อมูล ณ วันที่ 30 กันยายน 2565 เวลา 18.00 น.)





สรุปผลการให้บริการฉีดวัคซีนโควิด 19 ประจำวันเสาร์ที่ 1 ตุลาคม 2565

(ข้อมูล ณ วันที่ 30 กันยายน 2565 เวลา 18.00 น.)

จำนวนผู้ได้รับวัคซีน	เพิ่มขึ้นวันนี้			ตั้งแต่วันที่ 28 กุมภาพันธ์ 2564			จำแนกตามบริษัทผู้ผลิต		
	เพิ่มขึ้น	+	โดส	สะสม	+	โดส	บริษัท	จำนวน	
จำนวนผู้ได้รับวัคซีน			19,339			143,356,118			
จำแนก	เข็มที่ 1	รายใหม่	2,015	ราย	สะสม	57,329,792	ราย		
	Sinovac		17			22,926,876		Sinovac	26,535,073 โดส
รายละเอียด	AstraZeneca		150			14,096,442		AstraZeneca	48,695,959 โดส
	Sinopharm		34			7,586,674		Sinopharm	14,871,485 โดส
	Pfizer		1,695			11,892,096			
	Moderna		119			827,704			
ชนิดวัคซีน	เข็มที่ 2	รายใหม่	3,652	ราย	สะสม	53,842,637	ราย		
	Sinovac		2			3,608,197		Pfizer	46,005,437 โดส
	AstraZeneca		256			28,679,666		Moderna	7,248,164 โดส
	Sinopharm		39			7,284,811			
	Pfizer		3,252			13,309,907			
	Moderna		103			960,056			
เข็มที่ 3 ขึ้นไป	รายใหม่	+	13,672	ราย	สะสม	32,183,689	ราย		
	Sinovac		0			0			
	AstraZeneca		494			5,919,851			
	Sinopharm		0			0			
	Pfizer		10,635			20,803,434			
	Moderna		2,543			5,460,404			
จำนวนผู้ที่ได้รับ	1 เข็ม		57,329,792	ราย	2 เข็ม	53,842,637	ราย	3 เข็ม ขึ้นไป	32,183,689 ราย
ร้อยละ ผู้ได้รับวัคซีน			82.4			77.4			46.3

*หมายเหตุ: รายงานการฉีดวัคซีนโควิด 19 ในฐานข้อมูล MOPH IC เพิ่มขึ้น 19,339 ราย แยกเป็นการฉีดวัคซีนวันนี้ ณ เวลา 18.00 น. จำนวน 0 ราย และรายงานย้อนหลังจากหน่วยบริการ

ในวันนี้ จำนวน 19,339 คน ทั้งนี้ได้ปรับฐานประชากร ปี 2565 ตามมติการประชุม ศบค. เป็นจำนวน 69,556,204 คน



ที่มา: กระทรวงสาธารณสุข

ข้อมูล ณ วันที่ 30 กันยายน 2565 เวลา 18.00 น.





ผลการให้บริการวัคซีนโควิด 19 ในกลุ่มเป้าหมายหลัก

กลุ่มเป้าหมายหลัก	จำนวน เป้าหมาย (คน)	เข็มที่ 1 สะสม (โดส)	เพิ่มขึ้นวันนี้ (โดส)	เข็มที่ 2 สะสม (โดส)	เพิ่มขึ้นวันนี้ (โดส)	เข็มที่ 3 สะสม (โดส)	เพิ่มขึ้นวันนี้ (โดส)	เข็มที่ 4 สะสม ขึ้นไป (โดส)	เพิ่มขึ้นวันนี้ (โดส)
ผู้ที่มีอายุ 60 ปีขึ้นไป 	12,704,543	10,750,140	93	10,252,832	106	5,515,252	573	1,003,244	1,963
ความครอบคลุม (ร้อยละ)		84.6		80.7		43.4		7.9	
ผู้ที่มีอายุ 5 – 11 ปี 	5,150,082	3,331,094	756	2,501,874	2,158	62,692	1,814	-	-
ความครอบคลุม (ร้อยละ)		64.7		48.5		1.2		-	-

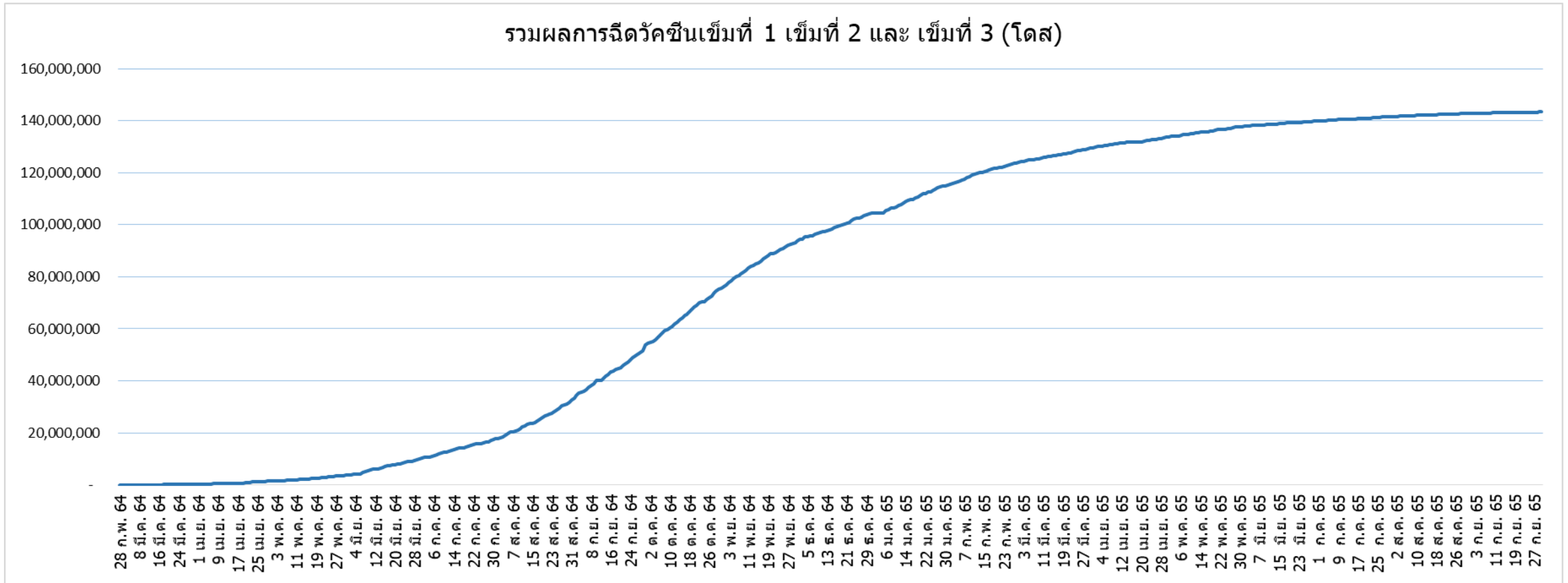
หมายเหตุ : เมื่อคำนวณตั้งแต่เข็มที่ 3 ขึ้นไปในกลุ่มผู้ที่มีอายุ 60 ปีขึ้นไป ความครอบคลุม ร้อยละ 51.3

ที่มา : ฐานข้อมูลการฉีดวัคซีนกระทรวงสาธารณสุข (MOPH Immunization Center) และกองดิจิทัลเพื่อการควบคุมโรค



จำนวนผู้ที่ได้รับวัคซีนโควิด 19 เข็มที่ 1 เข็มที่ 2 และเข็มที่ 3 (วันที่ 28 ก.พ. 64 – 30 ก.ย. 65)

รวมผลการฉีดวัคซีนเข็มที่ 1 เข็มที่ 2 และ เข็มที่ 3 (โดส)



ที่มา : ฐานข้อมูลการฉีดวัคซีนกระทรวงสาธารณสุข (MOPH Immunization Center)



Thank you

