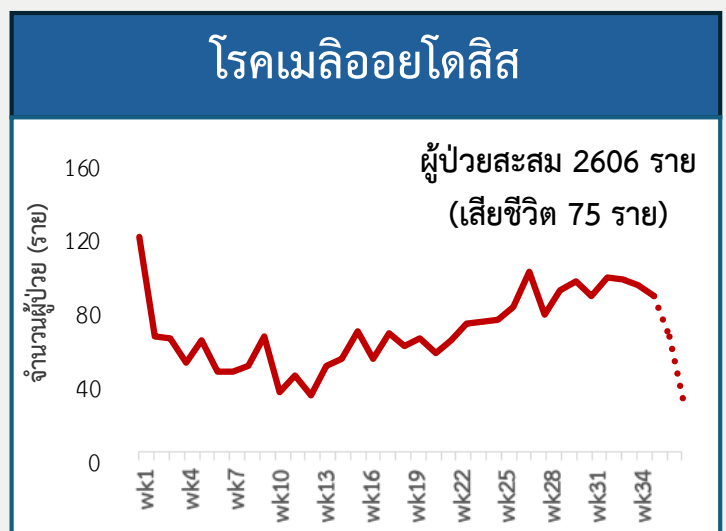
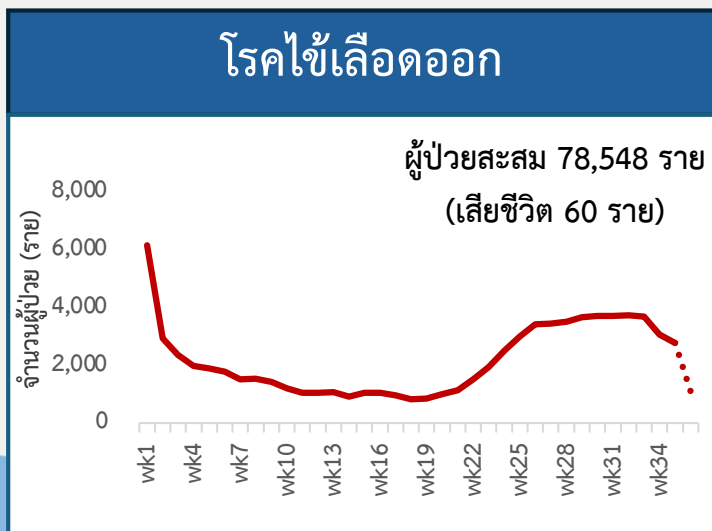
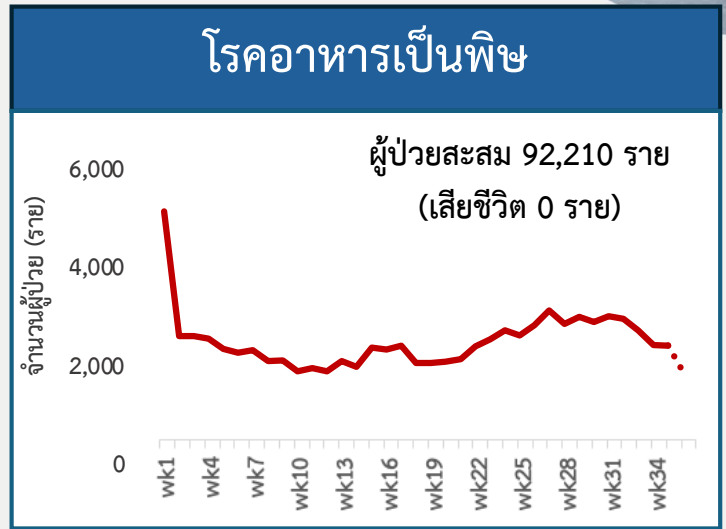
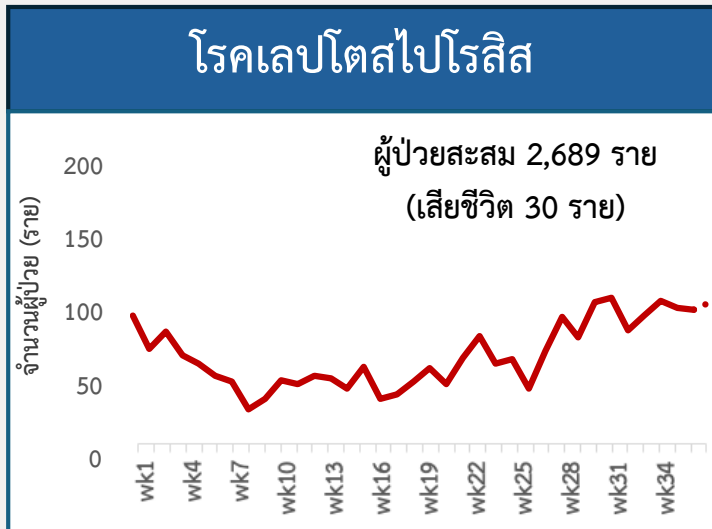


# สถานการณ์การเฝ้าระวังโรคติดต่อ ในช่วงอุทกภัย รายสัปดาห์ (ข้อมูลสะสม 1 ม.ค. – 14 ก.ย. 67)



## สถานการณ์ภาพรวมประเทศไทยรายสัปดาห์



**สรุปสถานการณ์สำคัญ:** จากสถานการณ์โรคติดต่อที่มักพบอุบัติการณ์สูงขึ้นในช่วงอุทกภัย พบว่าโรคเลปโตสไปโรสิส และเมลิออยโดสิส มีแนวโน้มสูงขึ้น

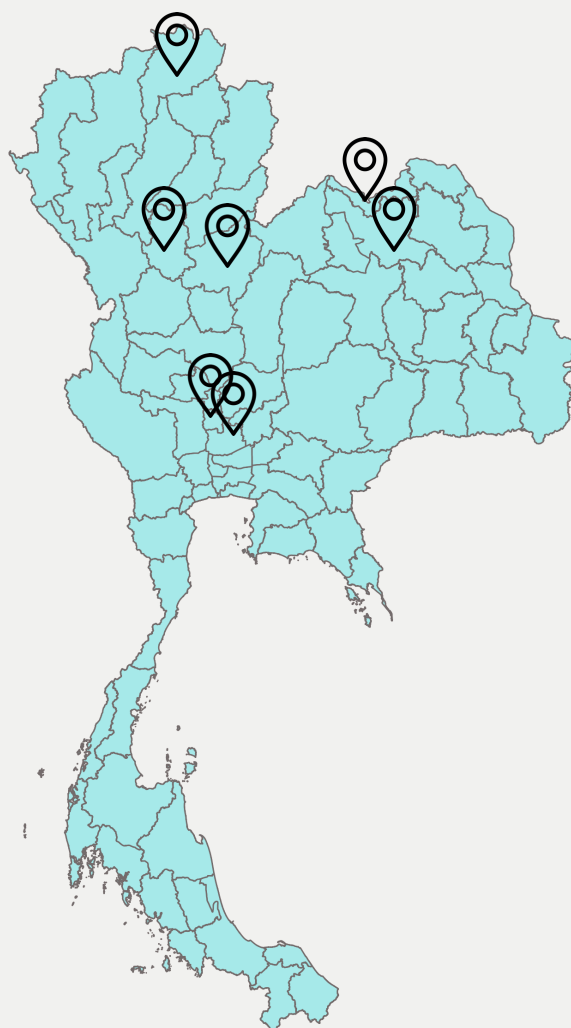
**คำแนะนำสำหรับประชาชน:** หลีกเลี่ยงการลุยน้ำ/ ดินโคลนเป็นเวลานาน หากจำเป็นควรสวมอุปกรณ์ป้องกันไม่ให้เชื้อโรคเข้าสู่ผิวหนัง สวมรองเท้าบู๊ท หลีกเลี่ยงการเดินเท้าเปล่า สวมถุงมือขณะทำความสะอาดที่อยู่อาศัย และทำความสะอาดร่างกายด้วยน้ำสะอาดและสบู่ทันทีหลังการสัมผัสน้ำ/ ดินที่อาจปนเปื้อนเชื้อ





# สถานการณ์การเฝ้าระวังโรคติดต่อ ในช่วงอุทกภัย รายจังหวัด

(ข้อมูล 18 ส.ค. - 14 ก.ย. 67)



## จำนวนผู้ป่วยสะสมรายสัปดาห์

### เลปโตสไปโรซิส

จังหวัด	18 - 24	25 - 31	1 - 7	8 - 14
	ส.ค.	ส.ค.	ก.ย.	ก.ย.
เชียงราย	6	6	5	2
สุโขทัย	0	0	0	0
พิษณุโลก	1	0	1	0
หนองคาย	0	0	0	0
อุดรธานี	0	3	4	0
อ่างทอง	0	0	0	0
พระนครศรีอยุธยา	0	0	0	0

### โรคอาหารเป็นพิษ

จังหวัด	18 - 24	25 - 31	1 - 7	8 - 14
	ส.ค.	ส.ค.	ก.ย.	ก.ย.
เชียงราย	44	32	48	22
สุโขทัย	11	18	15	12
พิษณุโลก	54	50	41	35
หนองคาย	38	32	47	33
อุดรธานี	59	121	58	77
อ่างทอง	18	15	13	14
พระนครศรีอยุธยา	31	22	14	29

### โรคไข้เลือดออก

จังหวัด	18 - 24	25 - 31	1 - 7	8 - 14
	ส.ค.	ส.ค.	ก.ย.	ก.ย.
เชียงราย	202	154	101	42
สุโขทัย	48	26	23	9
พิษณุโลก	86	62	72	32
หนองคาย	28	13	9	11
อุดรธานี	30	25	24	10
อ่างทอง	10	13	11	6
พระนครศรีอยุธยา	13	13	6	5