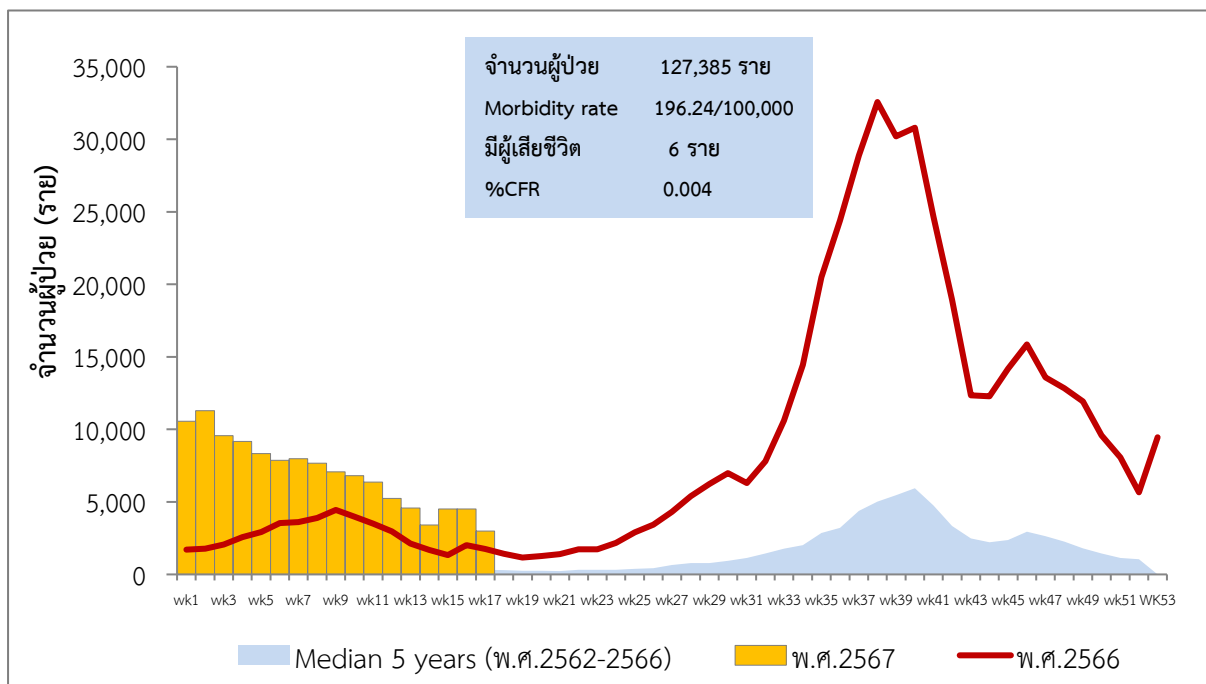


รายงานสถานการณ์โรคไข้หวัดใหญ่ ประเทศไทย พ.ศ. 2567 ประจำสัปดาห์ที่ 17 (28 เมษายน–4 พฤษภาคม 2567)

กลุ่มพัฒนาระบบเฝ้าระวังทางระบาดวิทยาโรคติดต่อ

กองระบาดวิทยา กรมควบคุมโรค

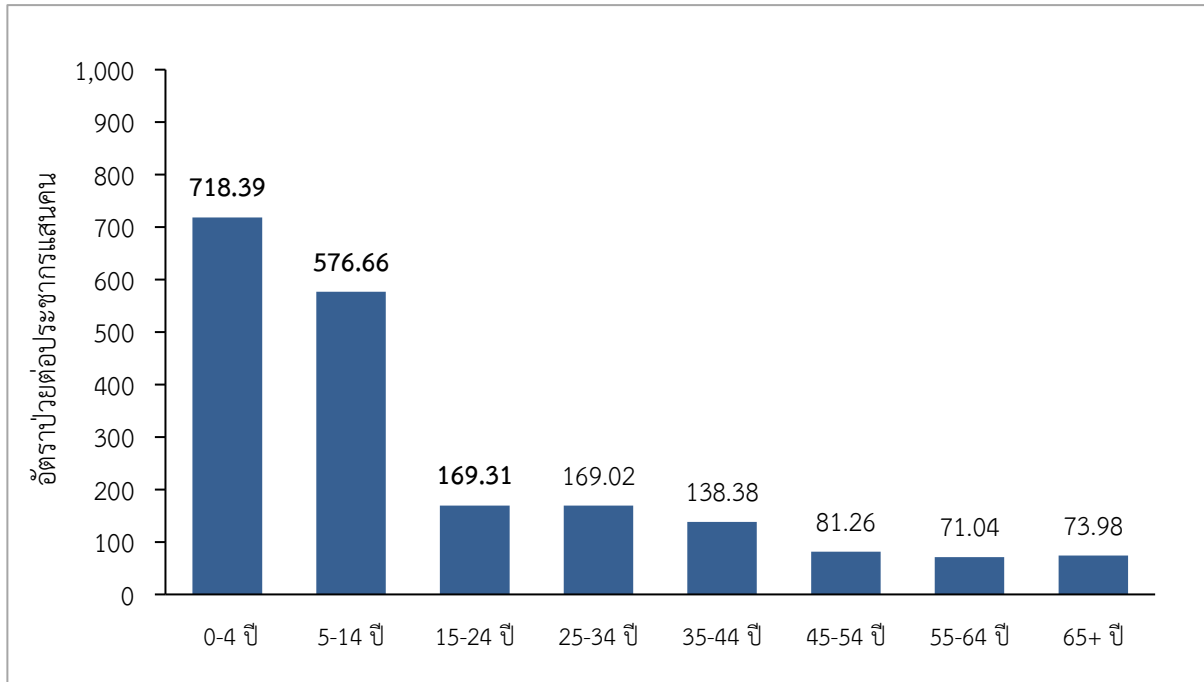
ตั้งแต่วันที่ 1 มกราคม 2567–4 พฤษภาคม 2567 มีรายงานผู้ป่วย 127,385 ราย อัตราป่วย 196.24 ต่อประชากรแสนคน มีรายงานผู้เสียชีวิต 6 ราย ในจังหวัดนครราชสีมา 3 ราย ชัยภูมิ สุราษฎร์ธานี และกรุงเทพมหานคร จังหวัดละ 1 ราย อัตราป่วยตาย 0.004 โดยมีสาเหตุเกิดจากเชื้อไวรัสไข้หวัดใหญ่ชนิด A (5 ราย) และชนิด B (1 ราย) สัปดาห์นี้รายงานผู้ป่วยไข้หวัดใหญ่มีแนวโน้มลดลงแต่ยังสูงกว่าค่ามัธยฐาน 5 ปีย้อนหลัง ดังรูปที่ 1



แหล่งข้อมูล : ระบบรายงานการเฝ้าระวังโรค 506 กองระบาดวิทยา กรมควบคุมโรค

รูปที่ 1 จำนวนผู้ป่วยและผู้เสียชีวิตไข้หวัดใหญ่ รายสัปดาห์ ประเทศไทย ปี พ.ศ. 2566, 2567
เปรียบเทียบค่ามัธยฐาน 5 ปีย้อนหลัง

กลุ่มเสี่ยงต่อการเกิดโรคไข้หวัดใหญ่พบในกลุ่มอายุ 0–4 ปี เท่ากับ 718.39 ต่อประชากรแสนคน รองลงมา คือ อายุ 5–14 ปี (576.66) และอายุ 15–24 ปี (169.31) ตามลำดับ ดังรูปที่ 2

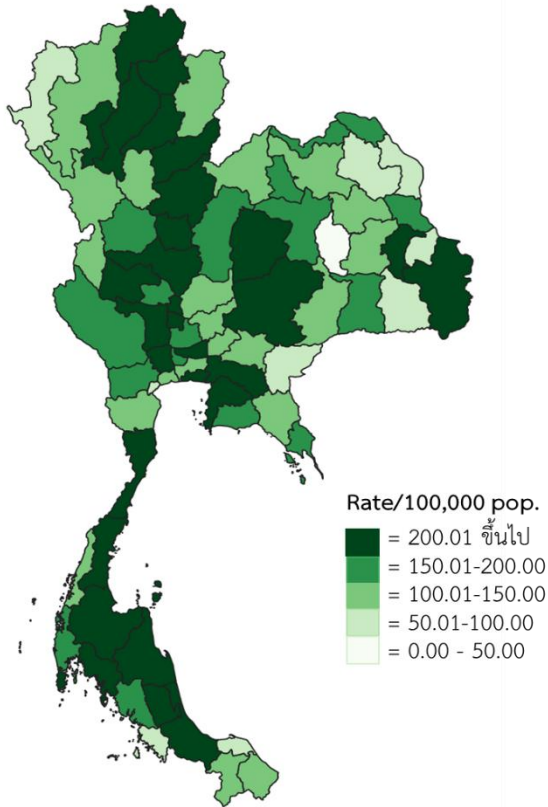


แหล่งข้อมูล : ระบบรายงานการเฝ้าระวังโรค 506 กองระบาดวิทยา กรมควบคุมโรค

รูปที่ 2 อัตราป่วยโรคไข้หวัดใหญ่ต่อประชากรแสนคน จำแนกตามกลุ่มอายุ ประเทศไทย
ตั้งแต่วันที่ 1 มกราคม 2567-4 พฤษภาคม 2567

ภาคที่มีอัตราป่วยสูงสุด ภาคใต้ เท่ากับ 230.87 ต่อประชากรแสนคน รองลงมาเป็น ภาคเหนือ (211.92) ภาคกลาง (187.78) และภาคตะวันออกเฉียงเหนือ (168.06) ตามลำดับ

จังหวัดที่มีอัตราป่วยสูง 10 อันดับแรก ได้แก่ ภูเก็ต อัตราป่วย 529.46 ต่อประชากรแสนคน รองลงมา คือ พะเยา (477.61) สิงห์บุรี (468.94) พิจิตร (447.43) ชลบุรี (405.61) พิษณุโลก (350.84) ฉะเชิงเทรา (326.54) นครราชสีมา (311.87) นครศรีธรรมราช (298.54) และอุบลราชธานี (297.84) ตามลำดับ ดังรูปที่ 3



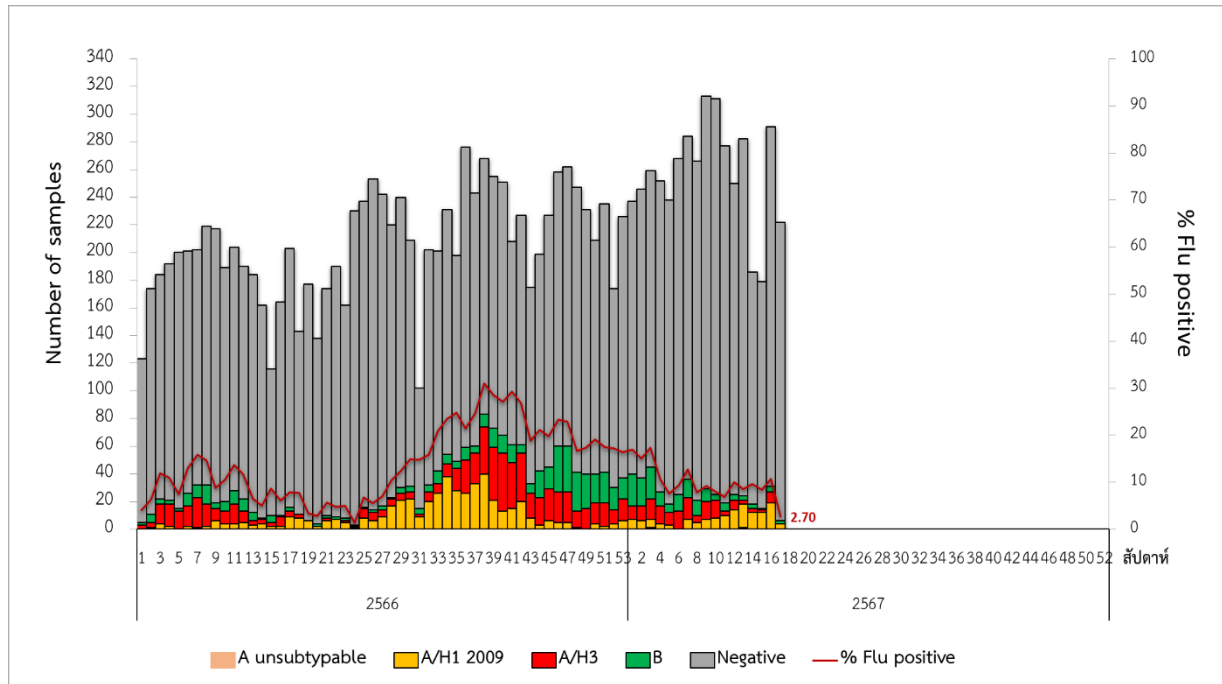
จังหวัดที่มีอัตราป่วยสูง 10 อันดับแรก

ลำดับ	จังหวัด	อัตราป่วยต่อประชากรแสนคน
1	ภูเก็ต	529.46
2	พะเยา	477.61
3	สิงห์บุรี	468.94
4	พิจิตร	447.43
5	ชลบุรี	405.61
6	พิษณุโลก	350.84
7	ฉะเชิงเทรา	326.54
8	นครราชสีมา	311.87
9	นครศรีธรรมราช	298.54
10	อุบลราชธานี	297.84

แหล่งข้อมูล : ระบบรายงานการเฝ้าระวังโรค 506 กองระบาดวิทยา กรมควบคุมโรค

รูปที่ 3 อัตราป่วยโรคไข้หวัดใหญ่ รายจังหวัด วันที่ 1 มกราคม 2567–4 พฤษภาคม 2567

ผลการเฝ้าระวังเชื้อไวรัสไข้หวัดใหญ่ในผู้ป่วยกลุ่มอาการคล้ายไข้หวัดใหญ่ (ILI) และกลุ่มอาการปอดบวมจากโรงพยาบาลเครือข่ายของกรมควบคุมโรค ร่วมกับกรมวิทยาศาสตร์การแพทย์ และศูนย์ความร่วมมือไทย-สหรัฐ ด้านสาธารณสุข ตั้งแต่วันที่ 1 มกราคม 2567–4 พฤษภาคม 2567 ได้รับตัวอย่างรวมทั้งสิ้น 4,361 ราย ผลตรวจพบเชื้อไข้หวัดใหญ่ 441 ราย คิดเป็นร้อยละ 10.11 แยกเป็นชนิด B จำนวน 154 ราย (ร้อยละ 34.92) ชนิด A/H3N2 จำนวน 144 ราย (ร้อยละ 32.65) ชนิด A/H1N1 (2009) จำนวน 141 ราย (ร้อยละ 31.97) และชนิด A ไม่ระบุสายพันธุ์ จำนวน 2 ราย (ร้อยละ 0.45) ในสัปดาห์ที่ 17 (ระหว่างวันที่ 28 เมษายน–4 พฤษภาคม 2567) ได้รับตัวอย่างผู้ป่วยส่งตรวจทั้งสิ้น 222 ราย จากโรงพยาบาลเครือข่าย 15 แห่ง พบให้ผลบวกต่อเชื้อไวรัสไข้หวัดใหญ่ 6 ราย คิดเป็นร้อยละ 2.70 แยกเป็นชนิด A/H1N1 (2009) จำนวน 4 ราย (ร้อยละ 66.67) และชนิด B จำนวน 2 ราย (ร้อยละ 33.33) จากการติดตามอาการผู้ป่วยทั้ง 222 ราย ไม่พบผู้เสียชีวิต ดังรูปที่ 4



แหล่งข้อมูล : ผลการเฝ้าระวังเชื้อไวรัสก่อโรคไข้หวัดใหญ่ กองระบาดวิทยา และสถาบันป้องกันควบคุมโรคเขตเมือง กรมควบคุมโรค ร่วมกับ กรมวิทยาศาสตร์การแพทย์ และศูนย์ความร่วมมือไทย-สหรัฐ ด้านสาธารณสุข และสถาบันสุขภาพเด็กแห่งชาติมหาราชินี

รูปที่ 4 จำนวนตัวอย่างผู้ป่วยที่ส่งตรวจ และผลการตรวจหาเชื้อสาเหตุก่อโรคไข้หวัดใหญ่สะสม ตั้งแต่วันที่ 1 มกราคม 2566–4 พฤษภาคม 2567

จากการเฝ้าระวังเหตุการณ์จากโปรแกรมตรวจสอบข่าวการระบาด กรมควบคุมโรค ตั้งแต่วันที่ 1 มกราคม 2567–4 พฤษภาคม 2567 ได้รับแจ้งเหตุการณ์การระบาดของโรคไข้หวัดใหญ่สะสม 14 เหตุการณ์ จากจังหวัดกรุงเทพมหานคร 3 เหตุการณ์ จังหวัดอุดรธานี ลำปาง สุรินทร์ แพร่ หนองคาย เชียงใหม่ เพชรบูรณ์ ปราจีนบุรี บุรีรัมย์ ศรีสะเกษ และนครศรีธรรมราช จังหวัดละ 1 เหตุการณ์ ในสัปดาห์ที่ 17 (ระหว่างวันที่ 28 เมษายน–4 พฤษภาคม 2567) มีรายงานเหตุการณ์การระบาดของโรคไข้หวัดใหญ่ 1 เหตุการณ์ ดังนี้

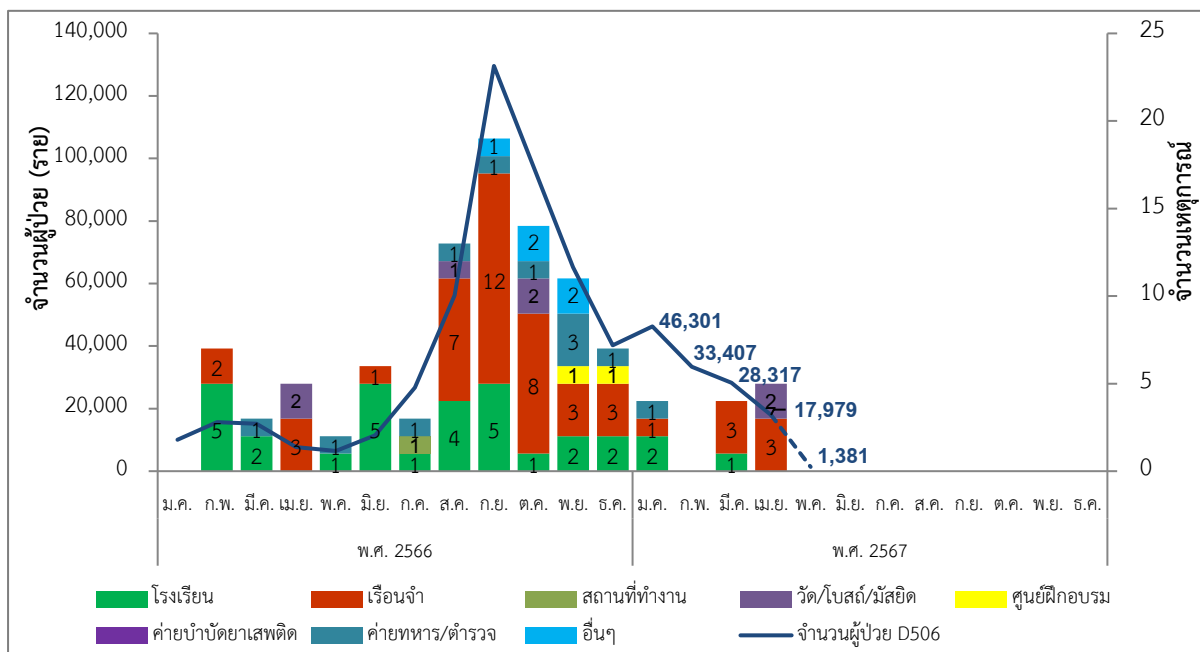
1) ผู้ป่วยไข้หวัดใหญ่ 5 ราย ในจำนวนนี้มีผู้เสียชีวิต 1 ราย ในสถานพยาบาลแห่งหนึ่ง กรุงเทพมหานคร เริ่มป่วยเมื่อวันที่ 25 เมษายน 2567 ด้วยอาการไข้ ไอ และมีน้ำมูก ดำเนินการเก็บตัวอย่างส่งตรวจยืนยันการติดเชื้อไข้หวัดใหญ่ ด้วยวิธี Rapid test for Influenza virus จำนวน 5 ราย ผลตรวจพบเชื้อไข้หวัดใหญ่ ชนิด A จำนวน 5 ราย (ร้อยละ 100.00) ดังรูปที่ 5



กองระบาดวิทยา Division of Epidemiology

กรมควบคุมโรค กระทรวงสาธารณสุข

Department of Disease Control, Ministry of Public Health



แหล่งข้อมูล : โปรแกรมตรวจสอบข่าวการระบาด กรมควบคุมโรค

รูปที่ 5 จำนวนเหตุการณ์การระบาดของโรคไข้หวัดใหญ่ แยกรายเดือน และสถานที่ที่พบการระบาด ตั้งแต่ 1 มกราคม 2566-4 พฤษภาคม 2567

เรียบเรียงโดย : อ้อยทิพย์ ยาโสภา
กลุ่มพัฒนาระบบเฝ้าระวังทางระบาดวิทยาโรคติดต่อ กองระบาดวิทยา