



รายงานผลการดำเนินงาน

แนวทางการควบคุมเครื่องดื่มแอลกอฮอล์ในช่วงเทศกาลปีใหม่ พ.ศ.2568



ประจำวันที่ 3 มกราคม 2568



สรุปผลการดำเนินงานประชาสัมพันธ์และบังคับใช้กฎหมาย

ตามแนวทางการควบคุมเครื่องดื่มแอลกอฮอล์ในช่วงเทศกาลปีใหม่ พ.ศ. 2568

รายงานประจำวัน ที่ 3 มกราคม 2568

2 มกราคม 2568

สถิติสะสม วันที่ 27 ธันวาคม 2567 - 2 มกราคม 2568

จำนวนการออกตรวจวันนี้

2,900 ราย

ร้านค้าที่พบการกระทำผิด

21 ราย

พบการกระทำความผิด

44 ราย

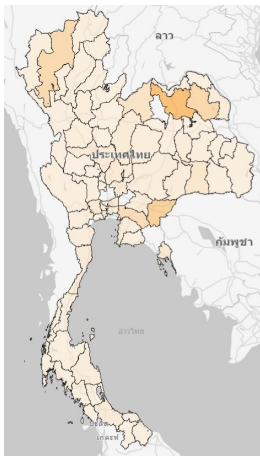
เฉลี่ย

2

ความผิด/1 ร้าน

จังหวัดที่ดำเนินการ

69



จำนวนการออกตรวจสะสม (ราย)

34,197

ร้านค้าที่พบการกระทำผิดสะสม (ราย)



234

ร้อยละ
0.68

พบการกระทำความผิดสะสม (ราย)



373

ร้อยละ
1.09

เฉลี่ย

2

ความผิด/1 ร้าน

ที่	มาตรา/ความผิด	จำนวน	ร้อยละ
1	มาตรา 32 โฆษณา	114	30.6
2	มาตรา 28 เวลาขาย	55	14.7
3	มาตรา 30 วิธีการขาย	54	14.5
4	มาตรา 27 สถานที่ห้ามขาย	49	13.1
5	ไม่มีใบอนุญาตขายสุรา	38	10.2
6	มาตรา 31 สถานที่ห้ามดื่ม	28	7.5
7	มาตรา 29 บุคคล	23	6.2
8	พบเด็กในสถานบริการ	12	3.2
รวมความผิดทั้งหมด		373	100.0

สำนักงานคณะกรรมการควบคุมเครื่องดื่มแอลกอฮอล์ กรมควบคุมโรค กระทรวงสาธารณสุข

ที่มา: ระบบรายงานผลการดำเนินการตาม พ.ร.บ.ควบคุมเครื่องดื่มแอลกอฮอล์ พ.ศ.2551 และกฎหมายที่เกี่ยวข้อง ในช่วงเทศกาลปีใหม่ พ.ศ.2568

ข้อมูล ณ วันที่ 2 มกราคม 2568 เวลา 24.00 น.



กรมควบคุมโรค
Department of Disease Control

สรุปผลการดำเนินงานประเมินอาการมีนเมาสุราในชุมชน/ด้านชุมชน

ตามแนวทางการควบคุมเครื่องดื่มแอลกอฮอล์ในช่วงเทศกาลปีใหม่ พ.ศ. 2568

สถิติสะสม วันที่ 27 ธันวาคม 2567 - 2 มกราคม 2568

59 จังหวัด

จำนวนการประเมินสะสม

359,338

ราย

จำนวนผู้มีนเมาสุราทั้งหมด

15,409 ราย

4.3%

จำนวนผู้มีนเมาสุรา จำแนกตามเพศ



78.5 %
12,097

ชาย



19.15%
3,009

หญิง

ไม่ระบุ (303)

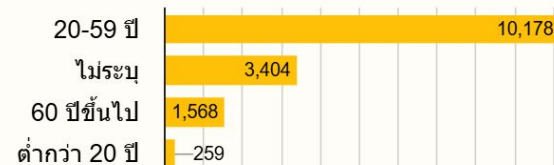
ร้อยละผู้มีนเมาสุรา จำแนกตามประเภทคนขับ



จำนวนผู้มีนเมาสุรา จำแนกตามยานพาหนะ

ยานพาหนะ	จำนวน	ร้อยละ
1. จักรยานยนต์	5,075	73.37%
2. รถกระบะ/ปิกอัป	804	11.62%
3. รถเก๋งส่วนบุคคล	461	6.66%
4. จักรยานยนต์ Big Bike	217	3.14%
5. รถตู้โดยสารสาธารณะ	105	1.52%

จำนวนผู้มีนเมาสุรา จำแนกตามกลุ่มอายุ



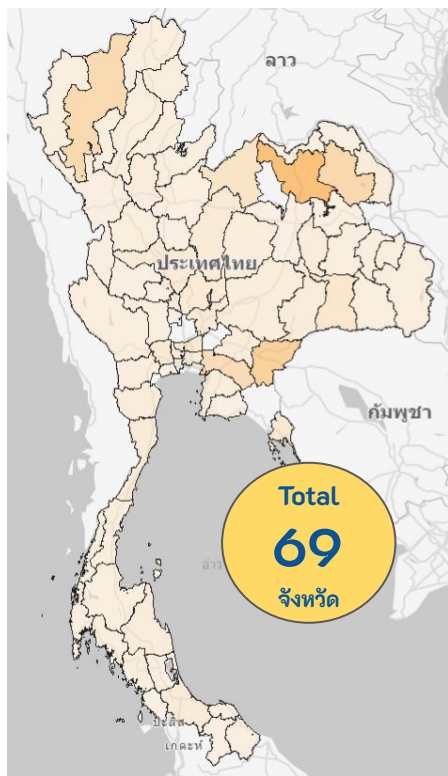
การดูแลผู้ที่มีนเมาสุรา ในชุมชน/ด้านชุมชน

- แนะนำให้ญาติ/เพื่อน มารับกลับ (41.4%)
- ให้นั่งพักแล้วประเมินซ้ำ (34.6%)
- ให้เปลี่ยนคนขับ (19.7%)

จัดอันดับผลการดำเนินงานตามแนวทางการควบคุมเครื่องดื่มแอลกอฮอล์ในช่วงเทศกาลปีใหม่ พ.ศ. 2568

รายงานประจำวันที่ 3 มกราคม 2568

ประชาสัมพันธ์และบังคับใช้กฎหมาย



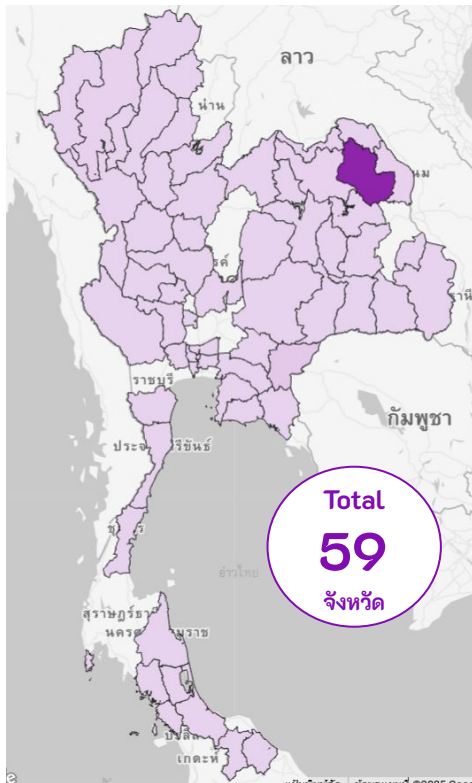
10 อันดับแรก

1. อุดรธานี
2. สระแก้ว
3. สกลนคร
4. เชียงใหม่
5. ฉะเชิงเทรา
6. เลย
7. สุรินทร์
8. ตราด
9. นครปฐม
10. ปทุมธานี

ไม่พบผลการดำเนินงาน

1. จันทบุรี
2. นครนายก
3. น่าน
4. Mukdahan
5. สมุทรปราการ
6. สมุทรสงคราม
7. หนองบัวลำภู
8. ออยุธยา

ประเมินอาการมีนเมาสุราฯ



10 อันดับแรก

1. สกลนคร
2. สระแก้ว
3. เชียงใหม่
4. นครพนม
5. อุดรธานี
6. นนทบุรี
7. อุบลราชธานี
8. ขอนแก่น
9. นครสวรรค์
10. แพร่

ไม่พบผลการดำเนินงาน

1. กระบี่
2. ตราด
3. นครนายก
4. น่าน
5. ปัตตานี
6. พังงา
7. เพชรบูรณ์
8. Mukdahan
9. ยโสธร
10. ระนอง
11. ราชบุรี
12. สมุทรปราการ
13. สมุทรสงคราม
14. สมุทรสาคร
15. สระบุรี
16. สิงห์บุรี
17. สุราษฎร์ธานี
18. ออยุธยา



กรมควบคุมโรคห่วงใย **อยากเห็นคนไทยมีสุขภาพดี**

สำนักงานคณะกรรมการควบคุมเครื่องดื่มแอลกอฮอล์

กรมควบคุมโรค กระทรวงสาธารณสุข

โทร. 0 2590 3032

<https://ddc.moph.go.th/oabc/>