



รายงานผลการดำเนินงาน

แนวทางการควบคุมเครื่องดื่มแอลกอฮอล์ในช่วงเทศกาลปีใหม่ พ.ศ.2568



ประจำวันที่ 6 มกราคม 2568



สรุปผลการดำเนินงานประชาสัมพันธ์และบังคับใช้กฎหมาย

ตามแนวทางการควบคุมเครื่องดื่มแอลกอฮอล์ในช่วงเทศกาลปีใหม่ พ.ศ. 2568

รายงานประจำวันวันที่ 6 มกราคม 2568

5 มกราคม 2568

สถิติสะสม วันที่ 27 ธันวาคม 2567 - 5 มกราคม 2568

จำนวนการออกตรวจวันนี้

894

ราย

ร้านค้าที่พบการกระทำผิด

5

ราย

พบการกระทำความผิด

5

ราย

เฉลี่ย

1

ความผิด/1 ร้าน

จังหวัดที่ดำเนินการ

72

จำนวนการออกตรวจสะสม (ราย)

39,904

ร้านค้าที่พบการกระทำผิดสะสม (ราย)

295

ร้อยละ
0.74

พบการกระทำความผิดสะสม (ราย)

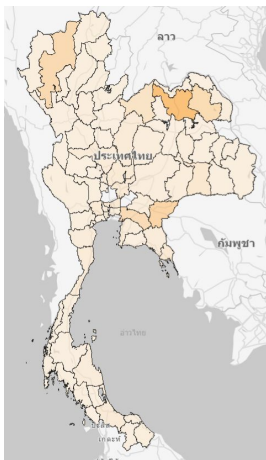
332

ร้อยละ
0.83

เฉลี่ย

1

ความผิด/1 ร้าน



ที่	มาตรา/ความผิด	จำนวน	ร้อยละ
1	มาตรา 32 โฆษณา	125	37.7
2	ไม่มีใบอนุญาตขายสุรา	50	15.1
3	มาตรา 30 วิธีการขาย	49	14.8
4	มาตรา 28 เวลาขาย	35	10.5
5	มาตรา 27 สถานที่ห้ามขาย	32	9.6
6	มาตรา 29 บุคคล	17	5.1
7	มาตรา 31 สถานที่ห้ามดื่ม	13	3.9
8	พบเด็กในสถานบริการ	11	3.3
รวมความผิดทั้งหมด		332	100.0

สำนักงานคณะกรรมการควบคุมเครื่องดื่มแอลกอฮอล์ กรมควบคุมโรค กระทรวงสาธารณสุข

ที่มา: ระบบรายงานผลการดำเนินการตาม พ.ร.บ.ควบคุมเครื่องดื่มแอลกอฮอล์ พ.ศ.2551 และกฎหมายที่เกี่ยวข้อง ในช่วงเทศกาลปีใหม่ พ.ศ.2568

ข้อมูล ณ วันที่ 6 มกราคม 2568 เวลา 24.00 น.



กรมควบคุมโรค
Department of Disease Control

สรุปผลการดำเนินงานประเมินอาการมีนเมาสุราในชุมชน/ด้านชุมชน

ตามแนวทางการควบคุมเครื่องดื่มแอลกอฮอล์ในช่วงเทศกาลปีใหม่ พ.ศ. 2568

สถิติสะสม วันที่ 27 ธันวาคม 2567 - 5 มกราคม 2568

63 จังหวัด

จำนวนการประเมินสะสม

457,155

ราย

จำนวนผู้มีนเมาสุราทั้งหมด

18,229 ราย

4.0%

จำนวนผู้มีนเมาสุรา จำแนกตามเพศ



78.01 %
14,221

ชาย



20.8 %
3,661

หญิง

ไม่ระบุ (347)

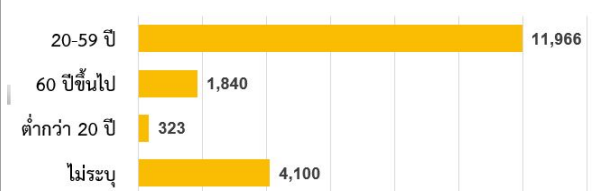
ร้อยละผู้มีนเมาสุรา จำแนกตามประเภทคนขับ



จำนวนผู้มีนเมาสุรา จำแนกตามยานพาหนะ

ยานพาหนะ	จำนวน	ร้อยละ
1 จักรยานยนต์	5,912	72.82%
2 จักรยานยนต์ Big Bike	279	3.44%
3 รถกระบะ/ปิกอัพ	961	11.84%
4 รถเก๋งส่วนบุคคล	523	6.44%
5 รถตู้โดยสารสาธารณะ	122	1.50%
6 รถบรรทุก	91	1.12%
7 รถเพื่อการเกษตร	117	1.44%
8 รถรับส่งนักเรียน/รถรับจ้างไม่ประจำทาง	8	0.10%
9 รถสองแถวโดยสารสาธารณะ	106	1.31%

จำนวนผู้มีนเมาสุรา จำแนกตามกลุ่มอายุ



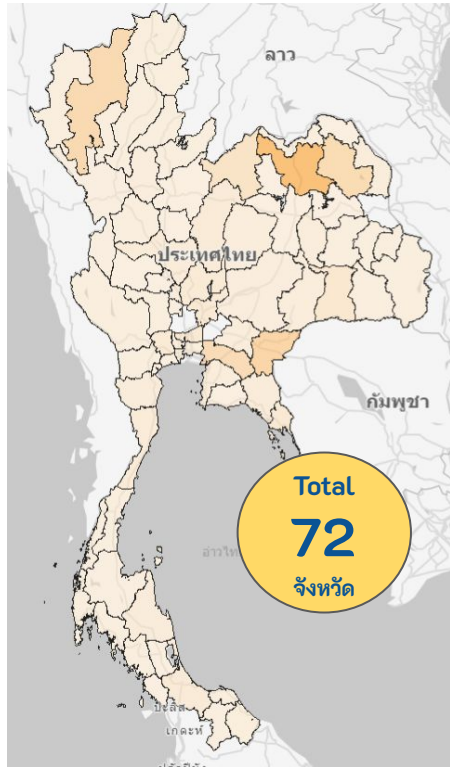
การดูแลผู้ที่มีนเมาสุรา ในชุมชน/ด้านชุมชน

- แนะนำให้ญาติ/เพื่อน มารับกลับ (41.5%)
- ให้นั่งพักแล้วประเมินซ้ำ (35.4%)
- ให้เปลี่ยนคนขับ (19.1%)

จัดอันดับผลการดำเนินงานตามแนวทางการควบคุมเครื่องดื่มแอลกอฮอล์ในช่วงเทศกาลปีใหม่ พ.ศ. 2568

รายงานประจำวันวันที่ 6 มกราคม 2568

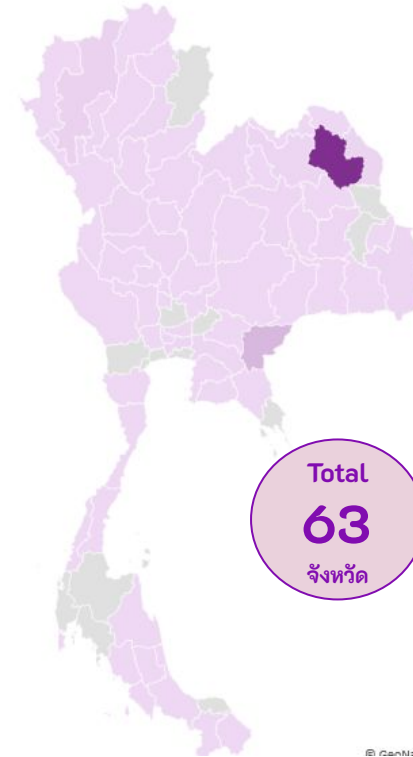
ประชาสัมพันธ์และบังคับใช้กฎหมาย



🏆 10 อันดับแรก

1. อุตรธานี
2. สระแก้ว
3. เชียงใหม่
4. สกลนคร
5. ฉะเชิงเทรา
6. เลย
7. สุรินทร์
8. ตราด
9. ปทุมธานี
10. สระบุรี

ประเมินอาการมีนเมาสุราฯ



🏆 10 อันดับแรก

1. สกลนคร
2. สระแก้ว
3. เชียงใหม่
4. นครพนม
5. อุตรธานี
6. นนทบุรี
7. อุบลราชธานี
8. ขอนแก่น
9. นครสวรรค์
10. แพร่



กรมควบคุมโรคห่วงใย **อยากเห็นคนไทยมีสุขภาพดี**

สำนักงานคณะกรรมการควบคุมเครื่องดื่มแอลกอฮอล์

กรมควบคุมโรค กระทรวงสาธารณสุข

โทร. 0 2590 3032

<https://ddc.moph.go.th/oabc/>