



สถานการณ์ โรคติดเชื้อไวรัสโคโรนา 2019 Coronavirus Disease 2019 (COVID-19)

ศูนย์บริหารสถานการณ์ โควิด-19 (ศบค.)

วันที่ 23 กรกฎาคม 2563



ศูนย์ข้อมูล COVID-19

COVID-19 ในประเทศไทย

ข้อมูลวันที่ 23 กรกฎาคม 2563
กรมควบคุมโรค กระทรวงสาธารณสุข

ผู้ป่วยรายใหม่ในวันนี้

+8
คน

ติดเชื้อ
ในประเทศ

0

สถานที่
กักกัน
ที่รัฐจัดให้

8

ผู้ป่วยยืนยันสะสม

3,269
คน

ติดเชื้อ
ในประเทศ

2,444

สถานที่
กักกัน
ที่รัฐจัดให้

332

หายป่วยแล้ว

3,105
คน

ผู้ป่วย
รักษาอยู่

106

ร้อยละ

94.98

เสียชีวิต

58
คน

New Cases
เพิ่มขึ้น

0

ร้อยละ

1.77

ประวัติเสี่ยง

ผู้ที่เดินทางมาจากต่างประเทศ และเข้า State Quarantine
จาก อียิปต์ 4 ราย ชูดาน 2 ราย สหรัฐอเมริกา 2 ราย

8 ราย

รวม

8 ราย

จำนวนผู้ป่วยยืนยันจำแนกตามพื้นที่รักษา (ราย)

กรุงเทพฯ และนนทบุรี

1,796

ภาคเหนือ

95

ภาคกลาง

523

ภาคตะวันออกเฉียงเหนือ

111

ภาคใต้

744



รายงานสถานการณ์ COVID-19 ในประเทศไทย

ข้อมูล ณ วันที่ 23 กรกฎาคม 2563 โดย กรมควบคุมโรค กระทรวงสาธารณสุข

ผู้ป่วยรายใหม่วันนี้



ผู้ป่วยยืนยันสะสม



หายป่วยแล้ว



เสียชีวิต



ประวัติเสี่ยง

ผู้ที่เดินทางมาจากต่างประเทศ และเข้า State Quarantine จาก อียิปต์ 4 ราย ซูดาน 2 ราย สหรัฐอเมริกา 2 ราย



ภาคเหนือ
95

ภาคกลาง
523

ภาคใต้
744

ภาคตะวันออกเฉียงเหนือ
111

กรุงเทพฯ และนนทบุรี
1,796



ผู้ป่วยรักษาอยู่



จำนวนผู้ป่วยยืนยัน
จำแนกตามพื้นที่รักษา(ราย)



สรุปสถานการณ์ COVID-19

ข้อมูล ณ วันที่ 23 กรกฎาคม 2563

ผู้ป่วยรายใหม่

เพิ่ม **8** ราย
สะสม **3,269** ราย




หายป่วย

เพิ่ม **0** ราย
กำลังรักษา **106** ราย
หายป่วย **3,105** ราย



เสียชีวิต

เพิ่ม **0** ราย
สะสม **58** ราย



ประวัติเสี่ยง : ผู้ที่เดินทางมาจากต่างประเทศและเข้าสถานที่เฝ้าระวังที่รัฐจัดให้ จากอียิปต์ 4 ราย ชูแดน 2 ราย และสหรัฐอเมริกา 2 ราย

3 อันดับประเทศ

ผู้เสียชีวิตสูงสุดใน 24 ชั่วโมงที่ผ่านมา

1.



บราซิล

1,293 คน

2.



สหรัฐอเมริกา

1,230 คน

3.



อินเดีย

1,120 คน



ผู้ป่วยรายใหม่

ผู้ที่เดินทางมาจากต่างประเทศ
ผ่านการคัดกรอง ณด่านควบคุมโรคและ
เข้าพักสถานที่เฝ้าระวังที่รัฐจัดให้ (State Quarantine)

8 ราย



กลับจาก อียิปต์ 4 ราย

ชายไทย อายุ 20, 21 (2 ราย) และ 24 ปี เป็นนักศึกษา
2 รายแรก เดินทางถึงไทย 8 ก.ค. 63 เข้าพักสถานที่เฝ้าระวังที่รัฐจัดให้
(State Quarantine) จ.ชลบุรี 19 ก.ค. 63 ตรวจหาเชื้อ ผลตรวจพบเชื้อ ไม่มีอาการ
อีก 2 ราย เดินทางถึงไทย 17 ก.ค. 63 เข้าพักสถานที่เฝ้าระวังที่รัฐจัดให้
(State Quarantine) จ.ชลบุรี 21 ก.ค. 63 ตรวจหาเชื้อ ผลตรวจพบเชื้อ ไม่มีอาการ

ชูดาน 2 ราย

หญิงไทยและชายไทย อายุ 20 ปี เป็นนักศึกษา เดินทางถึงไทย 10 ก.ค. 63
ผ่านการคัดกรอง ณด่านควบคุมโรค อาการเข้าเกณฑ์ PUI
มีอาการไข้ เจ็บคอ จมูกไม่ได้รับกลิ่น เข้าพักสถานที่เฝ้าระวังที่รัฐจัดให้
(State Quarantine) จ.ชลบุรี 21 ก.ค. 63 ตรวจหาเชื้อ ผลตรวจพบเชื้อ

สหรัฐอเมริกา 2 ราย

หญิงไทย อายุ 22 และ 23 ปี อาชีพรับจ้าง เดินทางถึงไทย 18 ก.ค. 63
เข้าพักสถานที่เฝ้าระวังที่รัฐจัดให้ (State Quarantine) กรุงเทพมหานคร
21 ก.ค. 63 ตรวจหาเชื้อ ผลตรวจพบเชื้อ มีอาการไอ และมีน้ำมูก



ข่าวเพื่อสื่อมวลชน
ศูนย์ปฏิบัติการด้านข่าวโรคติดเชื้อไวรัสโคโรนา 2019
Coronavirus Disease 2019 (COVID-19)

กระทรวงสาธารณสุข อำเภอเมือง จังหวัดนนทบุรี

0-2590-1401-2

0-2591-8613

<https://www.moph.go.th/>

fanmoph

pr_moph

healthmoph

moph channel

I love moph

ClubHealth Chan'nel

รายงานข่าวกรณีโรคติดเชื้อไวรัสโคโรนา 2019 (COVID-19)

ประจำวันที่ 23 กรกฎาคม 2563

วันนี้ (23 กรกฎาคม 2563) ที่ศูนย์ปฏิบัติการฉุกเฉินด้านการแพทย์และสาธารณสุข กระทรวงสาธารณสุข จ.นนทบุรี แพทย์หญิงพรรณประภา ยงค์ตระกูล ผู้ช่วยโฆษกศูนย์บริหารสถานการณ์โควิด 19 แถลงความคืบหน้าสถานการณ์ผู้ติดเชื้อไวรัสโคโรนา 2019 ในประเทศไทยวันนี้ มีผู้ติดเชื้อรายใหม่ 8 ราย เป็นผู้เดินทางกลับจากต่างประเทศ คัดกรองที่ด่านสุวรรณภูมิ และเข้ารับการเฝ้าระวังกักตัวในสถานที่รัฐจัดให้ (อียิปต์ 4 ราย, ชูดาน 2 ราย, สหรัฐอเมริกา 2 ราย) ไม่มีผู้ป่วยกลับบ้านเพิ่ม ทำให้มีผู้ป่วยกลับบ้านสะสม 3,105 ราย หรือคิดเป็นร้อยละ 94.98 ของผู้ป่วยทั้งหมด มีผู้ป่วยที่ยังรักษาอยู่ในโรงพยาบาล 106 ราย หรือร้อยละ 3.24 ของผู้ป่วยทั้งหมด ไม่มีผู้เสียชีวิตเพิ่ม รวมผู้เสียชีวิตสะสม 58 ราย ผู้ป่วยสะสมทั้งสิ้น 3,269 ราย

สำหรับผู้ติดเชื้อรายใหม่ 8 ราย ได้แก่

อียิปต์ 4 ราย

- รายที่ 1-2 เป็นเพศชาย อายุ 21 ปี เดินทางถึงประเทศไทยวันที่ 8 กรกฎาคม 2563 เข้าพักในสถานกักตัวที่รัฐจัดให้ ใน จ.ชลบุรี พบเชื้อจากการตรวจครั้งที่ 2 วันที่ 19 กรกฎาคม 2563 (วันที่ 11 ของการกักตัว) ไม่มีอาการ ก่อนหน้านั้นพบผู้ป่วยยืนยันในเที่ยวบินเดียวกัน จำนวน 15 ราย
- รายที่ 3-4 เป็นเพศชาย อายุ 20 และ 24 ปี อาชีพนักศึกษา เดินทางถึงประเทศไทยวันที่ 17 กรกฎาคม 2563 เข้าพักในสถานกักตัวที่รัฐจัดให้ ใน จ.ชลบุรี พบเชื้อจากการตรวจครั้งที่ 1 วันที่ 21 กรกฎาคม 2563 (วันที่ 5 ของการกักตัว) ไม่มีอาการ ก่อนหน้านั้นพบผู้ป่วยยืนยันในเที่ยวบินเดียวกัน จำนวน 4 ราย

ชูดาน 2 ราย

- เป็นเพศชาย 1 ราย อายุ 20 ปี และเพศหญิง 1 ราย อายุ 20 ปี ทั้ง 2 ราย อาชีพนักศึกษา เดินทางถึงประเทศไทยวันที่ 10 กรกฎาคม 2563 พบมีอาการเข้าเกณฑ์สอบสวนโรค (PUI) ตรวจหาเชื้อ ณ ด่านควบคุมโรค สนามบินสุวรรณภูมิ ไม่พบเชื้อ จึงเข้าพักที่ State Quarantine ใน จ.ชลบุรี พบเชื้อจากการตรวจครั้งที่ 3 วันที่ 21 กรกฎาคม 2563 (วันที่ 12 ของการกักตัว) ก่อนหน้านั้นพบผู้ป่วยยืนยันในเที่ยวบินเดียวกัน 15 ราย

สหรัฐอเมริกา 2 ราย

- เป็นเพศหญิงอายุ 22 และ 23 ปี อาชีพรับจ้าง เดินทางถึงประเทศไทยวันที่ 18 กรกฎาคม 2563 เข้าพักที่ State Quarantine ใน กทม. พบเชื้อจากการตรวจ ครั้งที่ 1 วันที่ 21 กรกฎาคม 2563 (วันที่ 4 ของการกักตัว)

สำหรับรายงานผู้ติดเชื้อรายใหม่ ยังคงเป็นคนไทยที่เดินทางกลับจากต่างประเทศและเข้ากักตัวในสถานที่รัฐจัดให้ ข้อมูลถึงวันที่ 23 กรกฎาคม 2563 มีจำนวนสะสม 63,025 ราย ในจำนวนนี้พบผู้ติดเชื้อ 332 ราย หรือคิดเป็นอัตราป่วย ร้อยละ 0.53 ในจำนวนนี้เป็นผู้ที่รักษาอยู่ในโรงพยาบาล 106 ราย รักษาหายกลับบ้านแล้ว 226 ราย

...อย่างไรก็ตาม

อย่างไรก็ตาม มาตรการผ่อนคลายเป็นสถานการณ์ต่าง ๆ ที่เกิดขึ้น อาจทำให้ประชาชนมีความกังวลใจ ไม่สบายใจ ซึ่งไม่ว่าสถานการณ์จะเป็นอย่างไร สิ่งที่ต้องปฏิบัติอย่างต่อเนื่องและสม่ำเสมอ คือการปฏิบัติตาม มาตรการป้องกันการติดเชื้อและเฝ้าระวังตนเองไม่ได้รับเชื้อโควิด 19 โดยการสวมหน้ากากอนามัย/หน้ากากผ้า ตลอดเวลาที่ออกนอกบ้าน ล้างมือบ่อย ๆ เว้นระยะห่างและหลีกเลี่ยงการเข้าไปอยู่ในที่แออัดมีคนรวมกันจำนวนมาก และหมั่นสังเกตอาการป่วยของตนเอง หากป่วยไม่ออกนอกบ้านไปในที่สาธารณะ จะทำให้เราปลอดภัยโควิด 19 ได้

กรกฎาคม 4/1-2 ***** 23 กรกฎาคม 2563

ผู้ป่วย รายใหม่ ประเทศไทย วันที่ 23 กรกฎาคม 2563 : จำนวน 8 ราย



ประวัติเสี่ยง	จำนวน(ราย)
1. ผู้ป่วยรายใหม่ จากระบบเฝ้าระวังและระบบบริการฯ	-
2. การค้นหาผู้ป่วยเชิงรุกและค้นหาผู้ติดเชื้อในชุมชน	-
<p>3. ผู้เดินทางมาจากต่างประเทศ คัดกรอง ณ ด่านฯ และเข้า สถานที่กักกัน (Quarantine)</p> <ul style="list-style-type: none"> <p>■ อียิปต์ 4 ราย ทั้งหมดเป็นนักศึกษาชายไทย อายุ 20 , 21 (2 ราย) และ 24 ปี โดย 2 รายแรก เดินทางมาถึงไทยเมื่อวันที่ 8 กรกฎาคม (เป็นเที่ยวบินเดียวกับที่เคยมีรายงานก่อนหน้านี้แล้ว 15 ราย) เข้าพัก State Quarantine ที่จังหวัดชลบุรี และตรวจหาเชื้อในวันที่ 19 กรกฎาคม ผลตรวจพบเชื้อ ไม่มีอาการ และ อีก 2 ราย เดินทางมาถึงไทยเมื่อวันที่ 17 กรกฎาคม เข้าพัก State Quarantine ที่จังหวัดชลบุรี และตรวจหาเชื้อในวันที่ 21 กรกฎาคม ผลตรวจพบเชื้อ ไม่มีอาการ</p> <p>■ ชูดาน 2 ราย เป็นนักศึกษาหญิงไทย และนักศึกษาชายไทย อายุ 20 ปี เดินทางมาถึงไทยเมื่อวันที่ 10 กรกฎาคม โดยผ่านการคัดกรอง ณ ด่านควบคุมโรค พบว่ามีอาการเข้าเกณฑ์ PUI คือ มีอาการไข้ เจ็บคอ จมูกไม่ได้รับกลิ่น และตรวจไม่พบเชื้อ จึงเข้าพัก State Quarantine ที่จังหวัดชลบุรี และตรวจหาเชื้ออีกครั้งในวันที่ 21 กรกฎาคม ผลตรวจพบเชื้อ</p> <p>■ สหรัฐอเมริกา 2 ราย ทั้งหมดเป็นหญิงไทย อายุ 22 และ 23 ปี อาชีพรับจ้าง เดินทางมาถึงไทยเมื่อวันที่ 18 กรกฎาคม เข้าพัก State Quarantine ที่กรุงเทพมหานคร และตรวจหาเชื้อในวันที่ 21 กรกฎาคม ผลตรวจพบเชื้อ พบว่ามีอาการไอ และมีน้ำมูก</p> 	8
รวมทั้งสิ้น	8



สถานการณ์โรคไวรัสโคโรนา 2019 ในสถานกักกันโรคของรัฐที่ส่วนกลางและจังหวัด
(State and Local quarantine sites) 23 ก.ค. 2563 (ผู้ป่วยยืนยันสะสม 332 ราย)

พบผู้ป่วยในสถานกักกันโรค

จำนวนผู้ป่วย 332 ราย

รักษาหาย 226 ราย

เพศ ชาย : หญิง = 3 : 1 (249 : 83)

อายุเฉลี่ย 36 ปี (6 - 77 ปี)

สัญชาติ

ไทย 98.80 % อเมริกา 0.30 %

อังกฤษ 0.30 % ซูดาน 0.30 %

อียิปต์ 0.30 %

อัตราป่วยในกลุ่มผู้เข้ากักกัน

= $332 / 60,470 = 0.55$

ประเทศ	ตรวจหาเชื้อใน State Q(คน)
สหรัฐอเมริกา	189
สหรัฐอเมริกาหรับเอมิเรสต์	91
ไนจีเรีย	31
ออสเตรเลีย	94
ซูดาน	195
อียิปต์	239
รวม	839

จังหวัดที่รับรักษา	จำนวนผู้ป่วยสะสม(ราย)	D/C	รักษาอยู่
		(ราย)	(ราย)
สงขลา	25	25	0
สตูล	18	18	0
นราธิวาส	9	9	0
ปัตตานี	15	15	0
ยะลา	9	9	0
กระบี่	3	3	0
ชลบุรี	91	50	41
สมุทรปราการ	51	28	23
ฉะเชิงเทรา	7	3	4
ระยอง	1	1/ไม่ได้Admit	0
กทม.	103	65	38
รวม	332	226	106



สถานการณ์โรคไวรัสโคโรนา 2019 ในสถานกักกันโรคของรัฐที่ส่วนกลางและจังหวัด

(State and Local quarantine sites) 23 ก.ค. 2563 (ผู้ป่วยยืนยันสะสม 332 ราย)

ประเทศต้นทาง	คนไทย/ ต่างชาติเข้ามา สะสม (คน)	จำนวนผู้ป่วย ยืนยัน คนไทย/ ต่างชาติ (ราย)	สัดส่วนผู้ป่วย (ร้อยละ)	อัตราการป่วยตาม ประเทศต้นทาง	ประเทศต้นทาง	คนไทย/ต่างชาติ เข้ามาสะสม (คน)	จำนวนผู้ป่วย ยืนยัน คนไทย/ ต่างชาติ (ราย)	สัดส่วนผู้ป่วย (ร้อยละ)	อัตราการป่วยตาม ประเทศต้นทาง
1.ชูดานใต้	11	2	0.63	18.18	14.มาดากัสการ์	135	1	0.31	0.74
2.คูเวต	293	45	14.15	15.36	15.สหรัฐอเมริกา	3,544	20 (+2)	6.29	0.56
3.ซาอุดีอาระเบีย	274	28	8.81	10.22	16.แอฟริกาใต้	407	2	0.63	0.49
4.ปากีสถาน	265	13	4.09	4.91	17.บาห์เรน	1,321	6	1.89	0.45
5.อินโดนีเซีย	1,487	70	22.01	4.71	18.มาเลเซีย	694	3	0.94	0.43
6.ชูดาน	500	23 (+2)	7.23	4.60	19.สิงคโปร์	1,618	5	1.57	0.31
7.อียิปต์	780	30 (+4)	9.43	3.85	20.เนเธอร์แลนด์	899	2	0.63	0.22
8.กาตาร์	371	14	4.40	3.77	21.อังกฤษ	1,377	3	0.94	0.22
9.คาซัคสถาน	55	2	0.63	3.64	22.ญี่ปุ่น	2,240*	4	1.26	0.18
10.สหรัฐอาหรับ เอมิเรตส์	1,318	25	7.86	1.90	23.จีน	641	1	0.31	0.16
11.รัสเซีย	489	5	1.57	1.02	24.ฟิลิปปินส์	1,630	2	0.63	0.12
12.ตุรกี	264	2	0.63	0.76	25.เยอรมัน	965	1	0.32	0.10
13.อินเดีย	2,965	22	6.92	0.74	26.มาเลเซีย (พรมแดน)	20,580*	1	0.31	0.00
					รวม	45,123	332	100	0.74

* มีผู้เดินทางกลับเพิ่ม ** คัดกรองที่ด่านฯ

แหล่งข้อมูล: กรมควบคุมโรค กระทรวงสาธารณสุข



สถานการณ์ COVID-19 ทั่วโลก 211 ประเทศ 2 เขตบริหารพิเศษ 2 เรือสำราญ

Confirmed 15,373,616
+279,904

Severe 66,241
+2,549 (0.4%)

Recovered 9,349,201
+238,477 (60.8%)

Deaths 630,193
+7,038 (4.1%)

PLACES		CONFIRMED	NEW CASES	DEATHS	ACTIVE CASES	PLACES		CONFIRMED	NEW CASES	DEATHS	ACTIVE CASES
1	USA	4,100,875	72,306	146,183(1,230)	2,012,055	11	Iran	281,413	2,586	14,853(219)	21,720
2	Brazil	2,231,871	65,339	82,890(1,293)	616,843	12	Pakistan	267,428	1,332	5,677(38)	51,283
3	India	1,239,684	45,599	29,890(1,120)	425,528	13	Saudi Arabia	258,156	2,331	2,601(44)	45,157
4	Russia	789,190	5,862	12,745(165)	204,392	14	Italy	245,032	280	35,082(9)	12,322
5	South Africa	394,948	13,150	5,940(572)	159,833	15	Turkey	222,402	902	5,545(19)	11,643
6	Peru	366,550	4,463	17,455(188)	96,849	16	Colombia	218,428	7,390	7,373(207)	109,442
7	Mexico	362,274	6,019	41,190(790)	89,681	17	Bangladesh	213,254	2,744	2,751(42)	93,301
8	Chile	336,402	1,719	8,722(45)	18,439	18	Germany	204,470	580	9,182(2)	6,688
9	Spain	314,631	1,357	28,426(2)	135,829	19	France	178,336	998	30,172(7)	68,207
10	UK	296,377	560	45,501(79)	249,462	20	Argentina	141,900	5,782	2,588(98)	78,781

103. Thailand 3,269 (+8) cases 58 Deaths

(ข้อมูล ณ 23 กรกฎาคม 2563 เวลา 10.00 น.)

ที่มา : worldometers



สถานการณ์ COVID-19 ทั่วโลก 211 ประเทศ 2 เขตบริหารพิเศษ 2 เรือสำราญ

PLACES	CONFIRMED	NEW CASES	DEATHS	ACTIVE CASES
21 Canada	112,240	543	8,870(8)	5,228
22 Qatar	107,871	441	163(3)	3,067
23 Iraq	99,865	2,706	4,042(92)	28,676
24 Indonesia	91,751	1,882	4,459(139)	37,037
25 Egypt	89,745	667	4,440(41)	55,230
26 China	83,729	22	4,634	240
27 Sweden	78,504	338	5,667(21)	72,837
28 Ecuador	77,257	1,040	5,418(52)	38,714
29 Kazakhstan	75,153	1,685	585	27,778
30 Philippines	72,269	1,505	1,843(6)	46,803
31 Oman	71,547	1,660	349(12)	23,276
32 Belarus	66,521	173	513(6)	6,947
33 Belgium	64,258	164	9805	37,123
34 Bolivia	64,135	1,778	2,328(55)	42,086
35 Kuwait	61,185	751	417(5)	9,248

PLACES	CONFIRMED	NEW CASES	DEATHS	ACTIVE CASES
36 Ukraine	60,995	829	1,534(16)	26,289
37 UAE	57,734	236	342(1)	7,038
38 Israel	56,085	2,043	430(5)	32,345
39 Dominican Republic	56,043	1,246	1,005(6)	28,572
40 Panama	55,906	753	1,180(21)	23,604
41 Netherlands	52,242	169	6,139(3)	45,909
42 Portugal	49,150	252	1,702(5)	13,449
43 Singapore	48,744	310	27	3,922
44 Poland	41,162	380	1,642(6)	8,381
45 Guatemala	41,135	906	1,573(42)	11,806
46 Romania	40,163	1,030	2,101(27)	13,399
47 Nigeria	38,344	543	813(8)	21,716
48 Bahrain	37,637	321	130(1)	3,613
49 Afghanistan	35,727	112	1,190(4)	10,613
50 Armenia	35,693	439	678(16)	10,249

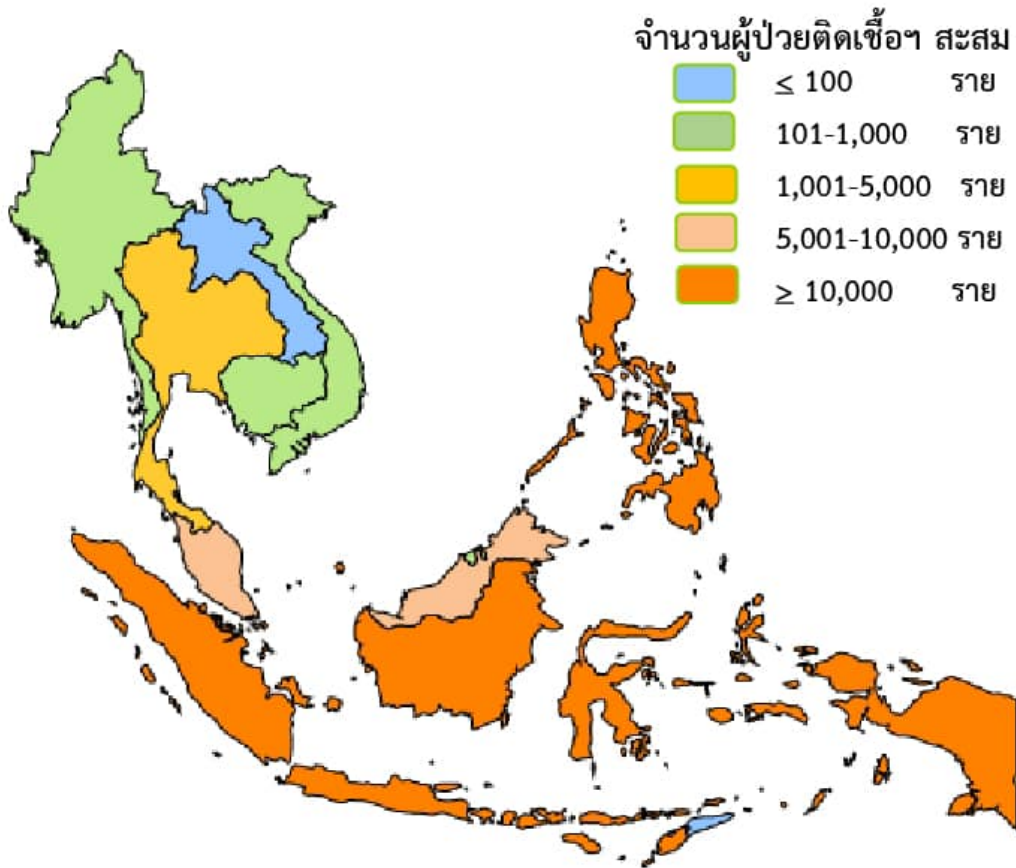
(ข้อมูล ณ 23 กรกฎาคม 2563 เวลา 10.00 น.)

ที่มา : worldometers



สถานการณ์ COVID-19 ทั่วโลก 211 ประเทศ 2 เขตบริหารพิเศษ 2 เรือสำราญ

ประเทศในเอเชียพบผู้ป่วยอย่างต่อเนื่อง ได้แก่
อินเดีย ปากีสถาน บังคลาเทศ อินโดนีเซีย ฟิลิปปินส์ ญี่ปุ่น

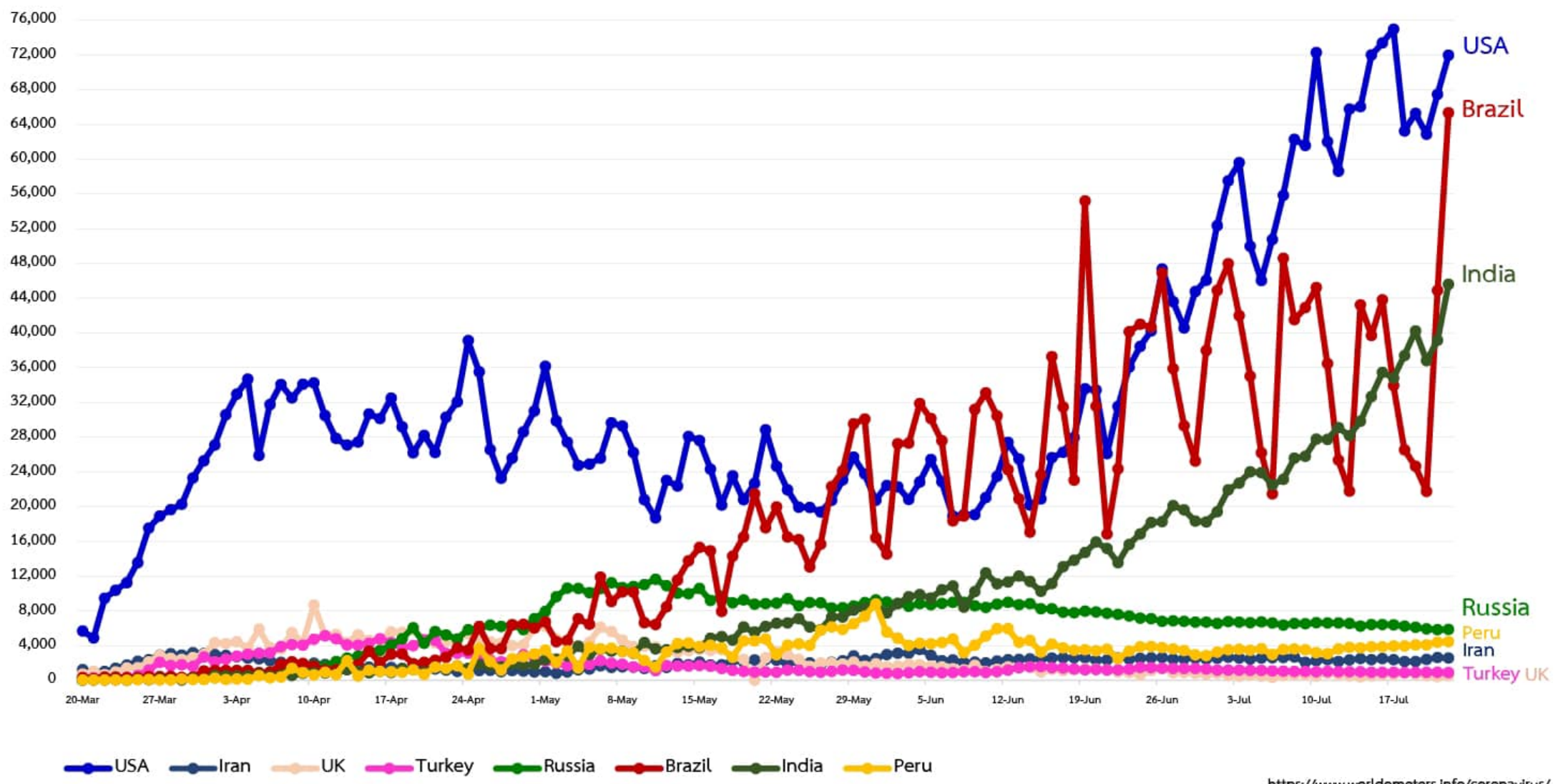


(ข้อมูล ณ 23 กรกฎาคม 2563 เวลา 10.00 น.) ที่มา : worldometers

	PLACES	CONFIRMED	NEW CASES	DEATHS	ACTIVE CASES
3	India	1,239,684	45,599	29,890(1,120)	425,528
12	Pakistan	267,428	1,332	5,677(38)	51,283
17	Bangladesh	213,254	2,744	2,751(42)	93,301
24	Indonesia	91,751	1,882	4,459(139)	37,037
30	Philippines	72,269	1,505	1,843(6)	46,803
43	Singapore	48,744	310	27	3,922
56	Japan	26,303	567	989(1)	4,663
69	S. Korea	13,938	59	297	883
83	Malaysia	8,831	16	123	142
103	Thailand	3,269	8	58	106
160	Vietnam	408	7	0	43
163	Myanmar	343	2	6	57
173	Cambodia	197	0	0	57
179	Brunei	141	0	3	0
202	Laos	19	0	0	0

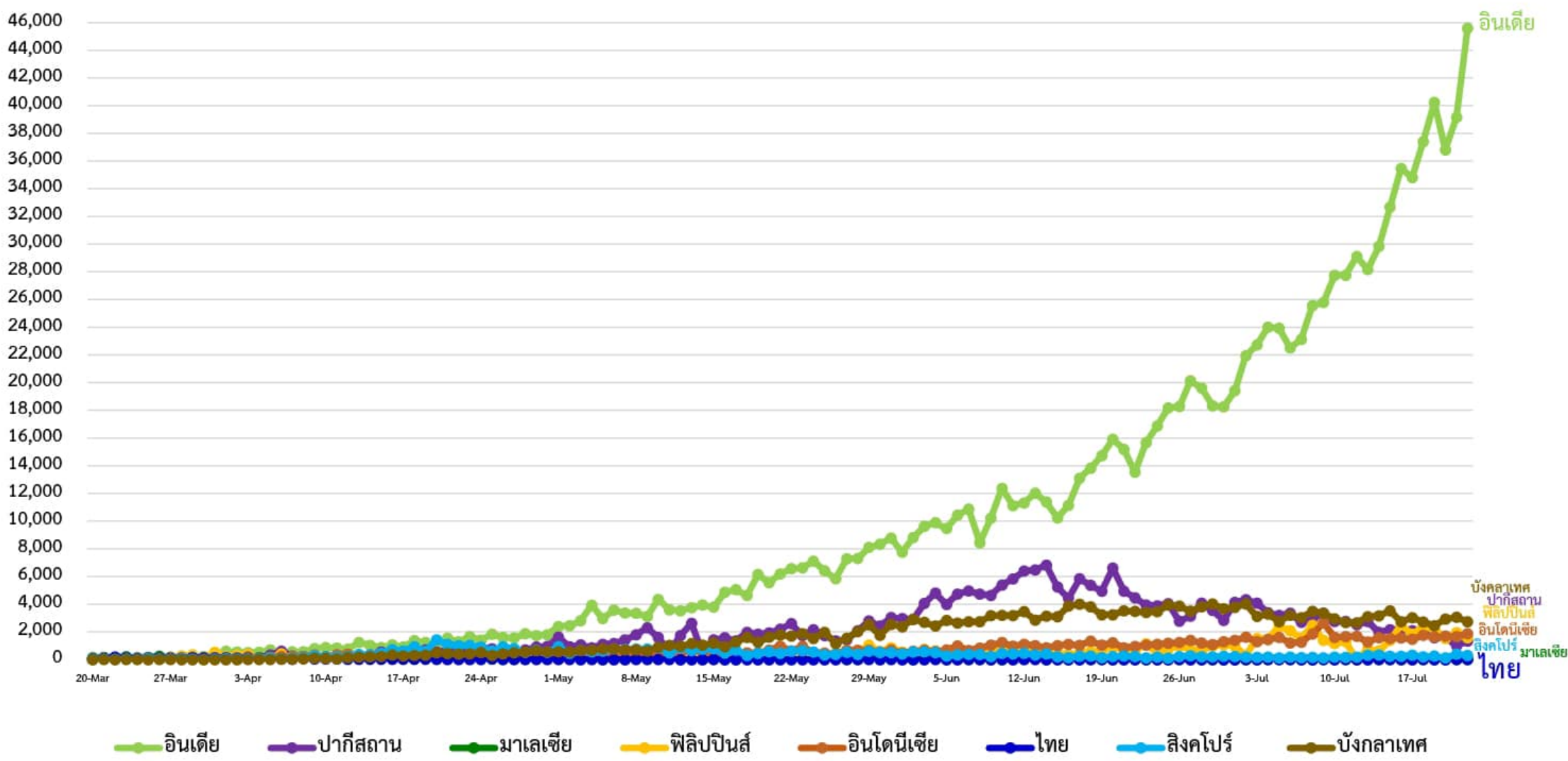


สถานการณ์ COVID-19 ผู้ป่วยรายใหม่ ข้อมูล 20 มี.ค. - 22 ก.ค. 63





สถานการณ์ COVID-19 ผู้ป่วยรายใหม่ ข้อมูล 20 มี.ค. - 22 ก.ค. 63





รายงานมาตรการ

รายวัน

เที่ยวบินนำคนไทยที่ตกค้างกลับไทย



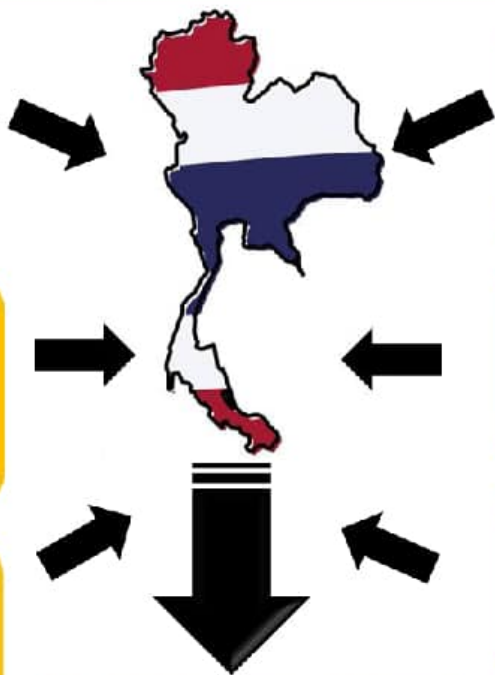
กระทรวงการต่างประเทศ

JULY 23
ไต้หวัน CI831
253 คน สุวรรณภูมิ
 คนไทยตกค้าง 12.10 น.

JULY 23
 สหรัฐอเมริกาและเกาหลีใต้ (ผ่านไซล) KE651
200 คน สุวรรณภูมิ
 คนไทยตกค้าง 21.45 น.

JULY 23
ฮ่องกง TG607
155 คน สุวรรณภูมิ
 คนไทยตกค้าง 22.25 น.

รวมวันที่ 23 : 608 คน



เข้าสถานกักกันตัวของรัฐ (State Quarantine)

JULY 24
อียิปต์ (ไคโร) MS3270
290 คน สุวรรณภูมิ
 คนไทยตกค้าง 07.05 น.

JULY 24
 แคนาดา/แวนคูเวอร์ (ผ่านญี่ปุ่น) CX653
80 คน สุวรรณภูมิ
 คนไทยตกค้าง 14.00 น.

JULY 24
สิงคโปร์ SQ976
25 คน สุวรรณภูมิ
 คนไทยตกค้าง 17.25 น.

JULY 24
เกาหลีใต้ (ไซล) KE651
200 คน สุวรรณภูมิ
 คนไทยตกค้าง 21.45 น.

รวมวันที่ 24 : 595 คน

ข้อมูล ณ วันที่ 23 กรกฎาคม 2563

เที่ยวบินนำคนไทยที่ตกค้างกลับไทย

กระทรวงการต่างประเทศ



25   

3 เที่ยวบิน
 ซาอุดีอาระเบีย (เจดดาห์/คูไบ)
 สหรัฐอเมริกา (ผ่านเกาหลีใต้)
 เนเธอร์แลนด์ (อัมสเตอร์ดัม)

26    

4 เที่ยวบิน
 กาตาร์ (โดฮา)
 มาเลเซีย (กัวลาลัมเปอร์)
 นิวซีแลนด์ (โอ๊คแลนด์)
 ลาว (เวียงจันทน์)

27      

6 เที่ยวบิน
 เดนมาร์ก (โคเปนเฮเกน)
 เยอรมนี (แฟรงก์เฟิร์ต)
 เอลิโอเปีย (แอดดิสอาบาบา)
 สหราชอาณาจักร (ลอนดอน)
 สิงคโปร์
 สหรัฐอเมริกา (ผ่านญี่ปุ่น)



28  

2 เที่ยวบิน
 สหรัฐอเมริกา (ผ่านเกาหลีใต้)
 เกาหลีใต้ (โซล)

29     

5 เที่ยวบิน
 ตุรกี (อิสตันบูล)
 เวียดนาม (โฮจิมินห์)
 คูไบ (สหรัฐอเมริกาหรับเอมิเรตส์)
 ฟิลิปปินส์
 ญี่ปุ่น (โตเกียว)

30    

4 เที่ยวบิน
 อินเดีย (เจนไน)
 แคนาดา (ผ่านฮ่องกง)
 ฮังการี (บูดาเปสต์)
 เวียดนาม (โฮจิมินห์)

ข้อมูล ณ วันที่ 23 กรกฎาคม 2563



กระทรวงมหาดไทย
Ministry of Interior

สถิติคนไทยเดินทางกลับเข้าประเทศผ่านจุดผ่านแดนทางบก


ลงทะเบียนไว้: **95** คน

เดินทางเข้ารวม: **65** คน

เป็นผู้ลงทะเบียนไว้ 65 คน

ไม่ได้ลงทะเบียน 0 คน

เมียนมา: **11** คน



สปป.ลาว: **10** คน

กัมพูชา: **4** คน



มาเลเซีย: **40** คน



ผู้ลงทะเบียนเดินทางเข้า: 40 คน

ไม่ลงทะเบียน: 0 คน

เข้าสถานกักกันตัวของพื้นที่
(Local Quarantine)

18 เม.ย. - 22 ก.ค. 2563

เดินทางเข้าสะสม **24,623** คน

ข้อมูล ณ วันที่ 22 กรกฎาคม 2563

รายงานข้อมูลสถานการณ์ผู้เดินทางเข้าประเทศ ที่ต้องกักกันในสถานที่ของรัฐ (SQ และ LQ) ข้อมูลสะสมตั้งแต่ 3 เมษายน – 22 กรกฎาคม 2563



- SQ = State Quarantine
- LQ = Local Quarantine

ยอดคัดกรอง



สะสม

63,025



702 ราย

กลับบ้านได้แล้ว



สะสม

53,762



436 ราย

พบเชื้อจาก SQ และ LQ



สะสม

332



8 ราย

รักษาหายกลับบ้าน SQ และ LQ



226



0 ราย

แหล่งข้อมูล: กระทรวงมหาดไทย, กระทรวงกลาโหม, กรมควบคุมโรค, กระทรวงการต่างประเทศ

ประมวลผลโดย สำนักงานการวิจัยแห่งชาติ (วช.)

ศูนย์ปฏิบัติการด้านนวัตกรรมทางการแพทย์ และการวิจัยและพัฒนา วช. กระทรวงการอุดมศึกษา วิทยาศาสตร์ วิจัยและนวัตกรรม



สรุปการใช้งาน แพลตฟอร์มไทยชนะ

วันที่ 22 ก.ค. 63

ยอดสะสมตั้งแต่เริ่มโครงการ



ผู้ใช้งาน

38,215,366 คน



ผ่านแพลตฟอร์มไทยชนะ = 37,397,547 คน



ผ่านแอปฯ ไทยชนะ = 817,819 คน



กิจการ/ร้านค้า
ลงทะเบียน

278,225 แห่ง



ดาวน์โหลดใช้
แอปพลิเคชัน

DOWNLOAD

810,327 คน



เช็คอินร้าน

ร้อยละการเช็คอิน



ผ่านแพลตฟอร์ม

95.9%



ผ่านแอปฯ

4.1%



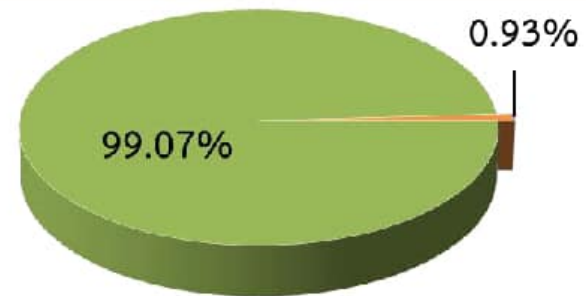
ศูนย์ปฏิบัติการแก้ไขสถานการณ์ฉุกเฉินด้านความมั่นคง

การตรวจกิจการ/กิจกรรมตามมาตรการผ่อนคลาย



ผลการตรวจ	22 ก.ค.63	1 - 22 ก.ค.63
จำนวน	2,801	93,571
ปฏิบัติไม่ครบ	26 (0.93%)	2,204 (2.36%)
ไม่มี "ไทยชนะ"	26 (0.93%)	-
ไม่ปฏิบัติ	0 (0%)	-

ผลการตรวจ "Platform ไทยชนะ" 22 ก.ค.63



■ มี Platform ไทยชนะ ■ ไม่มี Platform ไทยชนะ

✓
ตรวจตามมาตรการหลัก

ชุดตรวจรวม	ชุดตรวจทั่วไป	ชุดตรวจส่วนกลาง
90	1,780	148

✓
ตรวจอื่นๆ

ชุดตรวจตามมาตรการเสริม
กทม. สปก.จ. สปก.อ. สปก.ต. สปท.
ชุดตรวจเฉพาะ (ตามคู่มือ)
สธ. พณ. กก. วธ. ทส.

สายด่วน ศปม.

191

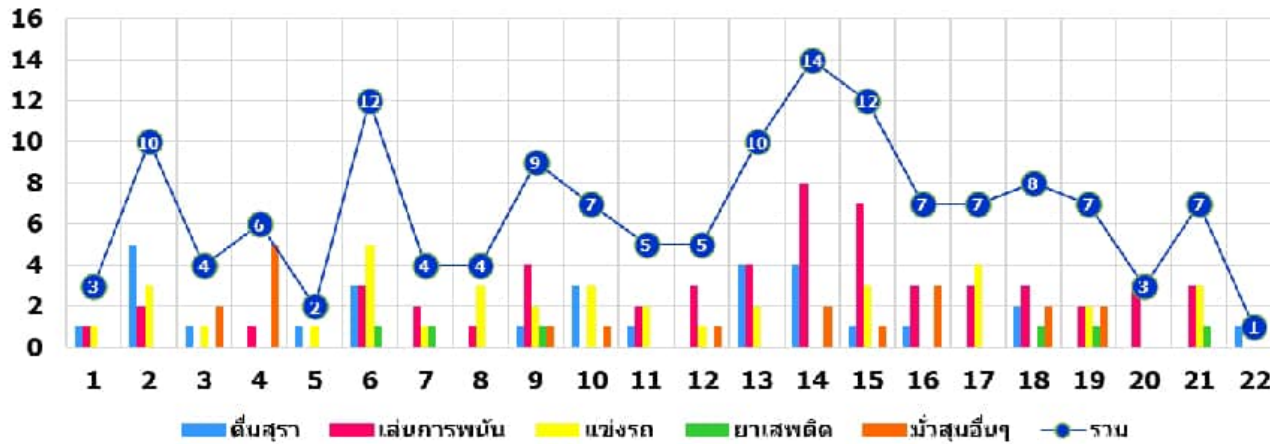
1599

1138

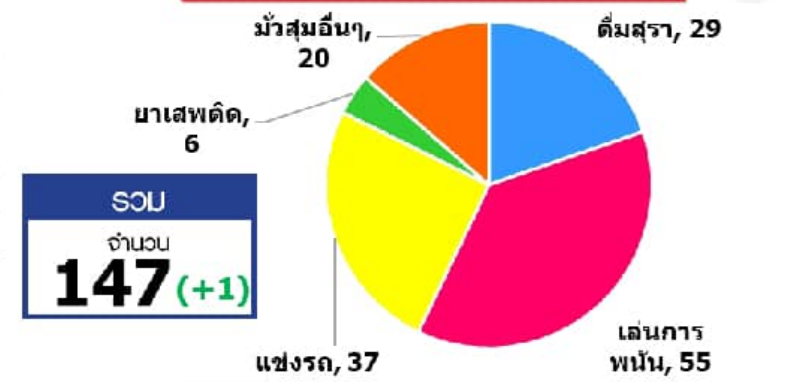


ศูนย์ปฏิบัติการแก้ไขสถานการณ์ฉุกเฉินด้านความมั่นคง

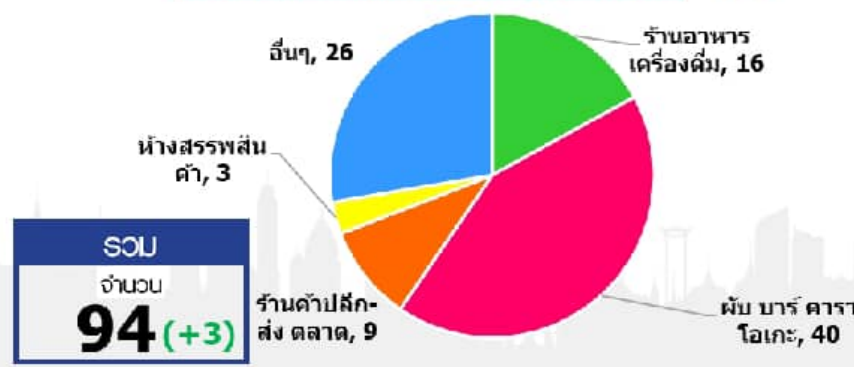
ข้อมูล ณ วันที่ 1 - 22 กรกฎาคม 2563



ร้องเรียนเรื่อง
มั่วสุม/มหรห่าพีด พ.ร.ก.ฯ



ร้องเรียนเรื่อง
การไม่ปฏิบัติตามมาตรการผ่อนคลาย





ศูนย์ข้อมูล COVID-19

สถานการณ์ COVID-19 ทั่วโลก

ประจำวันที่ 23 กรกฎาคม 2563 เวลา 10.00 น.

ข้อมูล : Worldometer

ผู้ป่วยติดเชื้อรวม

15,373,616
+279,904 คน

อาการรุนแรง

66,241
คน

+2,549

คน

รักษาหายแล้ว

9,349,201
คน

+238,477

คน

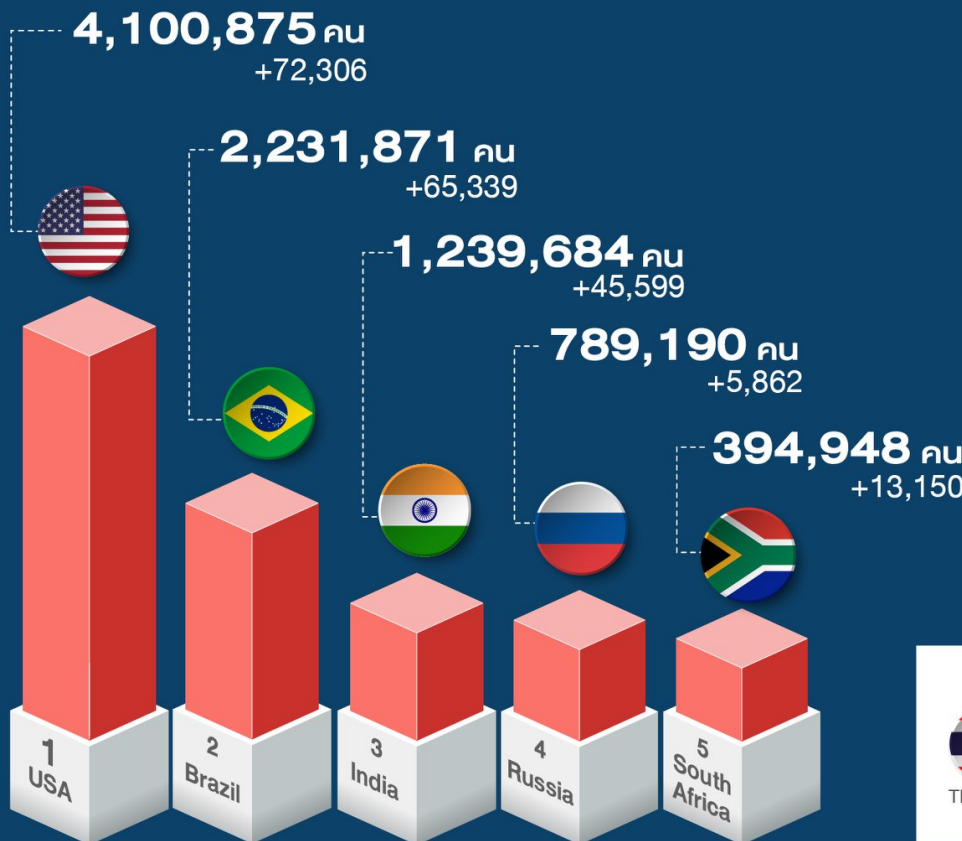
ผู้เสียชีวิตรวม

630,193
คน

+7,038

คน

ประเทศที่มีผู้ติดเชื้อมากที่สุด 5 อันดับแรก



อันดับที่



Thailand

103 3,269 คน