



สถานการณ์ โรคติดเชื้อไวรัสโคโรนา 2019
Coronavirus Disease 2019 (COVID-19)

ศูนย์บริหารสถานการณ์ โควิด-19 (ศบค.)

วันที่ 25 กรกฎาคม 2563



**สถานการณ์
COVID – 19
ประจำวัน**

รายงานสถานการณ์ COVID-19 ในประเทศไทย

ข้อมูล ณ วันที่ 25 กรกฎาคม 2563 โดย กรมควบคุมโรค กระทรวงสาธารณสุข

ผู้ป่วยรายใหม่วันนี้

+3 ราย

ติดเชื้อ
ในประเทศ

0 ราย

สถานที่กักกัน
ที่รัฐจัดให้

3 ราย

ผู้ป่วยยืนยันสะสม

3,282 ราย

ติดเชื้อ
ในประเทศ

2,444 ราย

สถานที่กักกัน
ที่รัฐจัดให้

345 ราย

หายป่วยแล้ว

3,109 ราย

เพิ่มขึ้น

2 ราย

ร้อยละ (Percentage)

94.73 %

เสียชีวิต

58 คน

เพิ่มขึ้น = 0 ราย

ร้อยละ (Percentage) 1.77%

ประวัติเสี่ยง

ผู้ที่เดินทางมาจากต่างประเทศ และเข้า State Quarantine

3 ราย

จาก ชูดาน 1 ราย สหรัฐอเมริกา 2 ราย

รวม 3 ราย

ภาคเหนือ

95

ภาคตะวันออกเฉียงเหนือ

111

ภาคกลาง

527

กรุงเทพฯ และนนทบุรี

1,805

ภาคใต้

744

ผู้ป่วยรักษาอยู่

115

ราย

จำนวนผู้ป่วยยืนยัน
จำแนกตามพื้นที่รักษา (ราย)



ศูนย์ข้อมูล
COVID-19

COVID-19 ในประเทศไทย

ข้อมูลวันที่ 25 กรกฎาคม 2563
กรมควบคุมโรค กระทรวงสาธารณสุข

ผู้ป่วยรายใหม่ในวันนี้

+3
คน

ติดเชื้อ
ในประเทศ

0

สถานที่
กักกัน
ที่รัฐจัดให้

3

ผู้ป่วยยืนยันสะสม

3,282
คน

ติดเชื้อ
ในประเทศ

2,444

สถานที่
กักกัน
ที่รัฐจัดให้

345

หายป่วยแล้ว

3,109
คน

ผู้ป่วย
รักษาอยู่

115

ร้อยละ

94.73

เสียชีวิต

58
คน

New Cases
เพิ่มขึ้น

0

ร้อยละ

1.77

ประวัติเสี่ยง

ผู้ที่เดินทางมาจากต่างประเทศ และเข้า State Quarantine
จาก ชูดาน 1 สหรัฐอเมริกา 2 ราย

3 ราย

รวม

3 ราย

จำนวนผู้ป่วยยืนยันจำแนกตามพื้นที่รักษา (ราย)

กรุงเทพฯ และนนทบุรี

1,805

ภาคเหนือ

95

ภาคกลาง

527

ภาคตะวันออกเฉียงเหนือ

111

ภาคใต้

744

ผู้ป่วยรายใหม่

3 ราย

มาจากต่างประเทศ
ผ่านการคัดกรอง เข้าพักสถานที่เฝ้าระวังที่รัฐจัดให้
(State Quarantine)

กลับจาก

ชูดาน 1 ราย

หญิงไทย อายุ 23 ปี รับจ้าง
ถึงไทย 10 ก.ค. 63

เข้าพัก State Quarantine จ.ชลบุรี
21 ก.ค. 63 ผลตรวจพบเชื้อ ไม่มีอาการ

สหรัฐอเมริกา 2 ราย

หญิงไทย อายุ 14 ปี นักเรียน
และชายไทย อายุ 23 ปี รับจ้าง
ถึงไทย 11 ก.ค. 63

เข้าพัก State Quarantine กรุงเทพมหานคร
23 ก.ค. 63 ผลตรวจพบเชื้อ
ผู้ป่วยหญิงมีอาการเจ็บคอ ผู้ป่วยชาย ไม่มีอาการ



ศูนย์ข้อมูล
COVID-19

สรุปสถานการณ์ COVID-19

ข้อมูล ณ วันที่ 25 กรกฎาคม 2563

ผู้ป่วยรายใหม่

เพิ่ม **3** ราย

สะสม **3,282** ราย



หายป่วย

เพิ่ม **2** ราย

กำลังรักษา **115** ราย

หายป่วย **3,109** ราย



เสียชีวิต

เพิ่ม **0** ราย

สะสม **58** ราย



ประวัติเสี่ยง : ผู้ที่เดินทางมาจากต่างประเทศและเข้าสถานที่เฝ้าระวังที่รัฐจัดให้
จากชูดาน 1 ราย และสหรัฐอเมริกา 2 ราย

จำนวนผู้ป่วยยืนยันในสถานที่เฝ้าระวังที่รัฐจัดให้ ทั้งส่วนกลางและภูมิภาค

(ข้อมูลวันที่ 25 ก.ค. 2563)



ยอดสะสมคนไทยและ
ชาวต่างชาติที่เข้าประเทศ

45,856 ราย



จำนวนผู้ป่วยยืนยัน
คนไทย/ต่างชาติ

345 ราย



ผู้ป่วย รายใหม่ ประเทศไทย วันที่ 25 กรกฎาคม 2563 : จำนวน 3 ราย

ประวัติเสี่ยง	จำนวน(ราย)
1. ผู้ป่วยรายใหม่จากระบบเฝ้าระวังและระบบบริการฯ	-
2. การค้นหาผู้ป่วยเชิงรุกและค้นหาผู้ติดเชื้อในชุมชน	-
<p>3. ผู้เดินทางมาจากต่างประเทศ คัดกรอง ณ ด่านฯ และเข้า สถานที่กักกัน (Quarantine)</p> <ul style="list-style-type: none"> ■ ชูดาน 1 ราย เป็นหญิงไทย อายุ 23 ปี อาชีพรับจ้าง เดินทางมาถึงไทยเมื่อวันที่ 10 กรกฎาคม (เที่ยวบินเดียวกับผู้ป่วยยืนยันก่อนหน้านี้ 18 ราย) เข้าพัก State Quarantine ที่จังหวัดชลบุรี และตรวจหาเชื้อในวันที่ 21 กรกฎาคม ผลตรวจพบเชื้อ ไม่มีอาการ ■ สหรัฐอเมริกา 2 ราย เป็นนักเรียนหญิงไทย อายุ 14 ปี และชายไทย อายุ 23 ปี อาชีพรับจ้าง เดินทางมาถึงไทยเมื่อวันที่ 11 กรกฎาคม (เที่ยวบินเดียวกับผู้ป่วยยืนยันก่อนหน้านี้ 4 ราย) เข้าพัก State Quarantine ที่กรุงเทพมหานคร และตรวจหาเชื้อในวันที่ 23 กรกฎาคม ผลตรวจพบเชื้อ โดยผู้ป่วยหญิง มีอาการเจ็บคอ และผู้ป่วยชาย ไม่มีอาการ 	3
รวมทั้งสิ้น	3



สถานการณ์โรคไวรัสโคโรนา 2019 ในสถานกักกันโรคของรัฐที่ส่วนกลางและจังหวัด

(State and Local quarantine sites) 25 ก.ค. 2563 (ผู้ป่วยยืนยันสะสม 345 ราย)

ประเทศต้นทาง	คนไทย/ ต่างชาติเข้ามา สะสม (คน)	จำนวนผู้ป่วย ยืนยัน คนไทย/ ต่างชาติ (ราย)	สัดส่วนผู้ป่วย (ร้อยละ)	อัตราการป่วยตาม ประเทศต้นทาง	ประเทศต้นทาง	คนไทย/ต่างชาติ เข้ามาสะสม (คน)	จำนวนผู้ป่วย ยืนยัน คนไทย/ ต่างชาติ (ราย)	สัดส่วนผู้ป่วย (ร้อยละ)	อัตราการป่วยตาม ประเทศต้นทาง
1.ชูดานใต้	11	2	0.58	18.18	14.มาดากัสการ์	135	1	0.29	0.74
2.คูเวต	293	45	13.04	15.36	15.สหรัฐอเมริกา	3,795	28 (+2)	8.12	0.74
3.ซาอุดีอาระเบีย	274	28	8.12	10.22	16.แอฟริกาใต้	407	2	0.58	0.49
4.ปากีสถาน	265	14	4.06	5.28	17.บาหลีเรน	1,321	6	1.74	0.45
5.ชูดาน	500	25 (+1)	7.25	5.00	18.มาเลเซีย	694	3	0.87	0.43
6.อินโดนีเซีย	1,487	70	20.29	4.71	19.เนเธอร์แลนด์	899	3	0.87	0.33
7.กาตาร์	371	14	4.06	3.77	20.สิงคโปร์	1,643*	5	1.45	0.30
8.คาซัคสถาน	55	2	0.58	3.64	21.อังกฤษ	1,377	3	0.87	0.22
9.อียิปต์	1,070*	30	8.70	2.80	22.เยอรมัน	965	2	0.58	0.21
10.สหรัฐอาหรับ เอมิเรตส์	1,318	25	7.25	1.90	23.ญี่ปุ่น	2,240	4	1.16	0.18
11.รัสเซีย	489	5	1.45	1.02	24.จีน	641	1	0.29	0.16
12.ตุรกี	264	2	0.58	0.76	25.ฟิลิปปินส์	1,630	2	0.58	0.12
13.อินเดีย	2,965	22	6.38	0.74	26.มาเลเซีย (พรมแดน)	20,747*	1	0.29	0.00
					รวม	45,856	345	100	0.75

* มีผู้เดินทางกลับเพิ่ม ** คัดกรองที่ด่านฯ



สถานการณ์ COVID-19 ทั่วโลก 211 ประเทศ 2 เขตบริหารพิเศษ 2 เรือสำราญ

Confirmed 15,939,175
+287,264

Severe 66,242
-14 (0.4%)

Recovered 9,723,365
+188,023 (61.0%)

Deaths 642,622
+6,152 (4.0%)

PLACES		CONFIRMED	NEW CASES	DEATHS	ACTIVE CASES	PLACES		CONFIRMED	NEW CASES	DEATHS	ACTIVE CASES
1	USA	4,248,327	78,336	148,490(1,157)	2,071,763	11	Iran	286,523	2,489	15,289(215)	22,022
2	Brazil	2,348,200	58,249	85,385(1,178)	670,534	12	Pakistan	270,400	1,209	5,763(54)	44,854
3	India	1,337,022	48,892	31,406(761)	455,509	13	Saudi Arabia	262,772	2,378	2,672(37)	44,369
4	Russia	800,849	5,811	13,046(154)	199,029	14	Italy	245,590	252	35,097(5)	12,301
5	South Africa	421,996	13,944	6,343(250)	169,882	15	Colombia	233,541	7,168	7,975(287)	111,702
6	Mexico	378,285	7,573	42,645(737)	92,948	16	Turkey	224,252	937	5,580(17)	11,298
7	Peru	375,961	4,865	17,843(189)	98,695	17	Bangladesh	218,658	2,548	2,836(35)	94,846
8	Chile	341,304	2,545	8,914(76)	18,694	18	Germany	205,960	818	9,201(14)	6,359
9	Spain	319,501	2,255	28,432(3)	140,693	19	France	180,528	1,130	30,192(10)	69,521
10	UK	297,914	768	45,677(123)	250,812	20	Argentina	153,520	5,493	2,807(105)	85,266

105. Thailand 3,282 (+3) cases 58 Deaths

(ข้อมูล ณ 25 กรกฎาคม 2563 เวลา 09.00 น.)
ที่มา : worldometers



สถานการณ์ COVID-19 ทั่วโลก 211 ประเทศ 2 เขตบริหารพิเศษ 2 เรือสำราญ

PLACES	CONFIRMED	NEW CASES	DEATHS	ACTIVE CASES
21 Canada	113,206	534	8,881(7)	5,452
22 Qatar	108,638	394	164	3,054
23 Iraq	104,711	2,485	4,212(90)	29,231
24 Indonesia	95,418	1,761	4,665(89)	36,808
25 Egypt	91,072	659	4,518(38)	54,584
26 China	83,784	34	4,634	261
27 Ecuador	79,049	901	5,468(29)	39,037
28 Sweden	78,997	234	5,697(21)	N/A
29 Kazakhstan	78,486	1,687	585	28,413
30 Philippines	76,444	2,054	1,879(8)	50,063
31 Oman	73,791	1,145	359(4)	20,425
32 Belarus	66,846	158	524(5)	6,567
33 Bolivia	65,252	0	2,407	42,815
34 Belgium	64,847	220	9,812(4)	37,666
35 Ukraine	62,823	972	1,571(20)	26,366

PLACES	CONFIRMED	NEW CASES	DEATHS	ACTIVE CASES
36 Kuwait	62,625	753	425(4)	9,285
37 Israel	59,475	1,493	448(6)	32,230
38 Dominican Republic	59,077	1,462	1,036(30)	30,416
39 UAE	58,249	261	343(1)	6,671
40 Panama	57,993	1,176	1,250(41)	24,039
41 Netherlands	52,595	191	6,139	46,261
42 Portugal	49,692	313	1,712(7)	13,293
43 Singapore	49,375	277	27	4,176
44 Guatemala	43,283	1,091	1,669(37)	11,464
45 Romania	42,394	1,119	2,150(24)	14,895
46 Poland	42,038	458	1,655(4)	8,386
47 Nigeria	39,539	591	845(12)	22,135
48 Bahrain	38,458	462	136(2)	3,496
49 Honduras	36,902	800	1,011(5)	31,443
50 Armenia	36,613	451	692(4)	10,187

(ข้อมูล ณ 25 กรกฎาคม 2563 เวลา 09.00 น.)

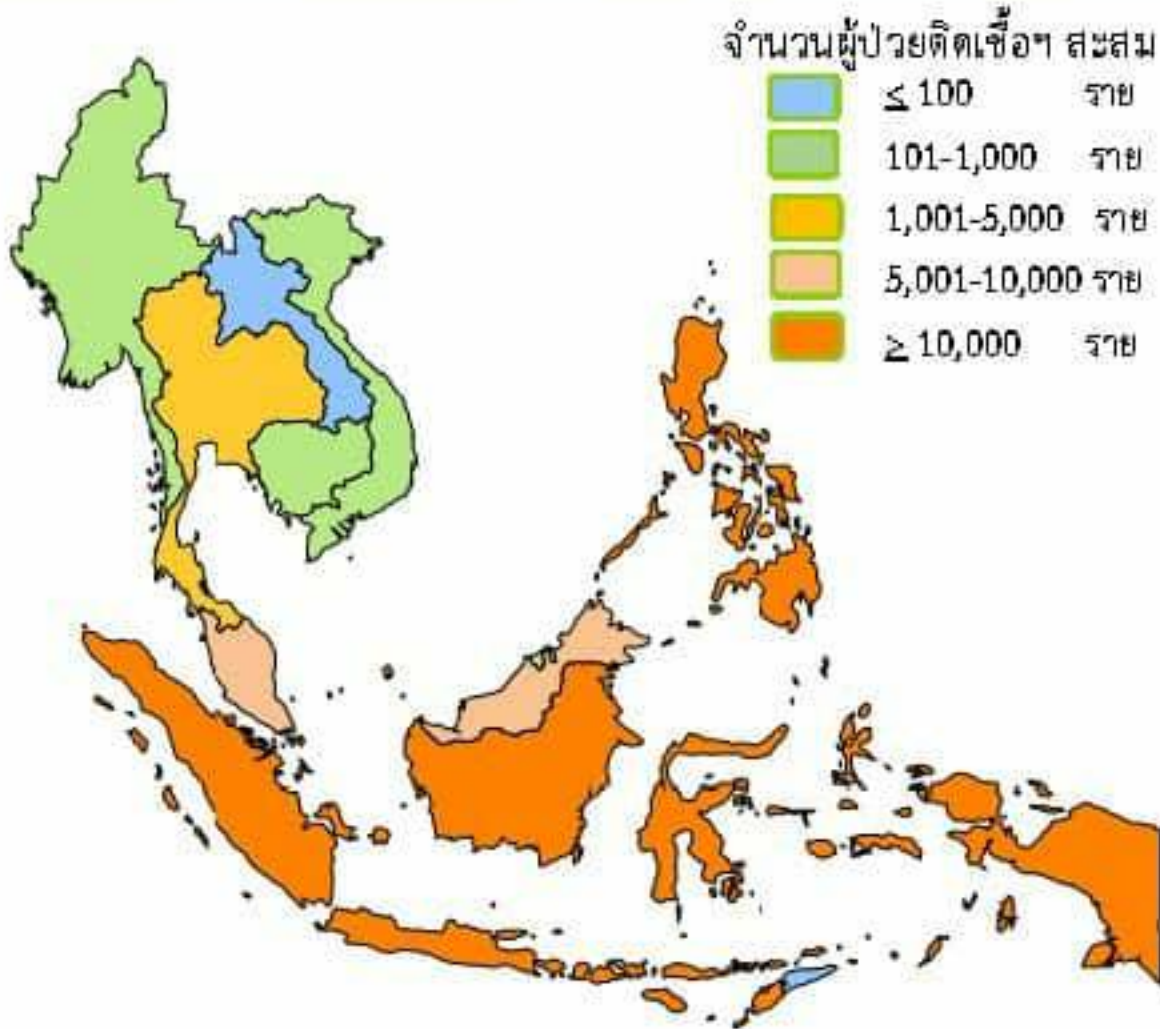
ที่มา : worldometers



สถานการณ์ COVID-19 ทั่วโลก 211 ประเทศ 2 เขตบริหารพิเศษ 2 เรือสำราญ

ประเทศในเอเชียพบผู้ป่วยอย่างต่อเนื่อง ได้แก่

อินเดีย ปากีสถาน บังคลาเทศ อินโดนีเซีย ฟิลิปปินส์ ญี่ปุ่น เวียดนาม



	PLACES	CONFIRMED	NEW CASES	DEATHS	ACTIVE CASES
3	India	1,337,022	48,892	31,406(761)	455,509
12	Pakistan	270,400	1,209	5,763(54)	44,854
17	Bangladesh	218,658	2,548	2,836(35)	94,846
24	Indonesia	95,418	1,761	4,665(89)	36,808
30	Philippines	76,444	2,054	1,879(8)	50,063
43	Singapore	49,375	277	27	4,176
56	Japan	27,956	927	992(2)	5,636
69	S. Korea	14,092	113	298	928
83	Malaysia	8,861	21	123	161
105	Thailand	3,282	3	58	115
160	Vietnam	413	1	0	48
163	Myanmar	346	3	6	54
175	Cambodia	202	0	0	60
180	Brunei	141	0	3	0
202	Laos	20	1	0	1



**รายงาน
มาตรการ
รายวัน**

เที่ยวบินนำคนไทยที่ตกค้างกลับไทย

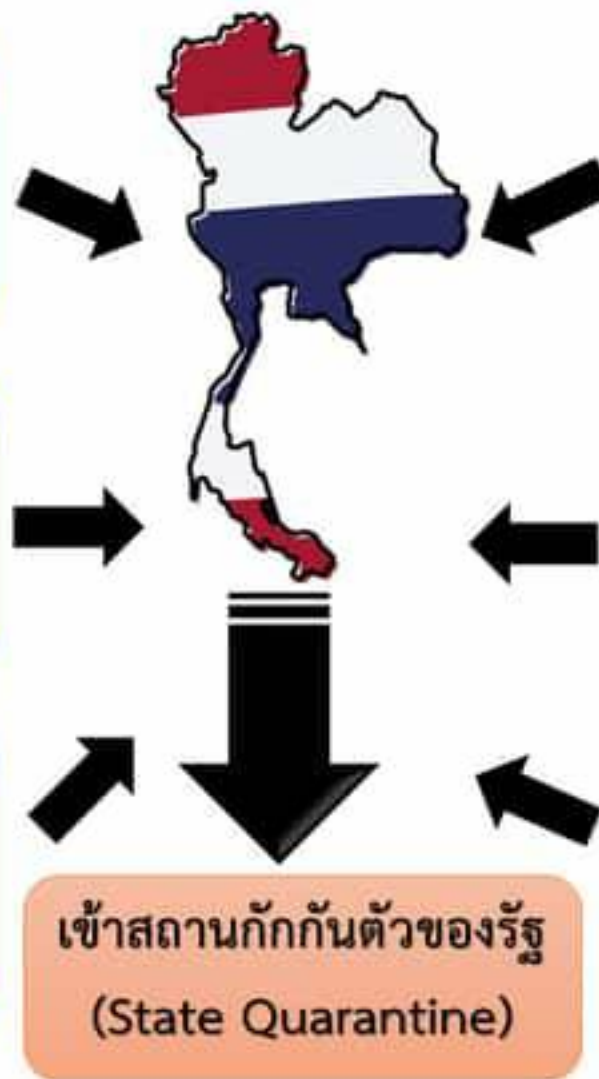
กระทรวงการต่างประเทศ



JULY 25
ซาอุดีอาระเบีย/เลบานอน
(เจดดาห์/เบรุต)
EK384
สุวรรณภูมิ
08.20 น.
197 คน
คนไทยตกค้าง

JULY 25
เนเธอร์แลนด์
(อัมสเตอร์ดัม)
KL875
สุวรรณภูมิ
11.55 น.
157 คน
คนไทยตกค้าง

JULY 25
สหรัฐอเมริกา
(ผ่านเกาหลีใต้)
KE651
สุวรรณภูมิ
21.45 น.
234 คน
คนไทยตกค้าง



JULY 26
กาตาร์ (โดฮา)
QR830
สุวรรณภูมิ
07.25 น.
196 คน
คนไทยตกค้าง

JULY 26
มาเลเซีย
(กัวลาลัมเปอร์)
MH788
สุวรรณภูมิ
13.25 น.
120 คน
คนไทยตกค้าง

JULY 26
นิวซีแลนด์
(โอ๊คแลนด์)
SQ976
สุวรรณภูมิ
17.25 น.
67 คน
คนไทยตกค้าง

รวมวันที่ 25 ก.ค. 588 คน

รวมวันที่ 26 ก.ค. 383 คน

ข้อมูล ณ วันที่ 25 กรกฎาคม 2563

เที่ยวบินนำคนไทยที่ตกค้างกลับไทย ✈️

กระทรวงการต่างประเทศ



6 เที่ยวบิน
JULY 27



เดนมาร์ก (โคเปนเฮเกน)
เยอรมนี (แฟรงก์เฟิร์ต)
เอริโอเปีย (แอดดิสอาบาบา)
สหราชอาณาจักร (ลอนดอน)
สิงคโปร์
สหรัฐอเมริกา (ผ่านญี่ปุ่น)

2 เที่ยวบิน
JULY 28



สหรัฐอเมริกา (ผ่านเกาหลีใต้)
เกาหลีใต้ (โซล)

5 เที่ยวบิน
JULY 29



ตุรกี (อิสตันบูล)
เวียดนาม (โฮจิมินห์)
สหรัฐอาหรับเอมิเรตส์ (ดูไบ)
ฟิลิปปินส์ (มะนิลา)
ญี่ปุ่น (โตเกียว)



4 เที่ยวบิน
JULY 30



อินเดีย (เจนไน)
แคนาดา (ผ่านฮ่องกง)
อียิปต์ (โคโร)
เวียดนาม (ฮานอย)

4 เที่ยวบิน
JULY 31



สหรัฐอเมริกา (ผ่านญี่ปุ่น)
สหรัฐอเมริกา (ผ่านฮ่องกง)
ญี่ปุ่น (โตเกียว)
เกาหลีใต้ (โซล)

ข้อมูล ณ วันที่ 25 กรกฎาคม 2563



กระทรวงมหาดไทย
Ministry of Interior

สถิติคนไทยเดินทางกลับเข้าประเทศผ่านจุดผ่านแดนทางบก

ลงทะเบียนไว้: **97** คน
เดินทางเข้ารวม: **78** คน

เป็นผู้ลงทะเบียนไว้ 76 คน

ไม่ได้ลงทะเบียน 2 คน

เมียนมา: **13** คน



สปป.ลาว: **13** คน

กัมพูชา: **4** คน

มาเลเซีย: **48** คน



ผู้ลงทะเบียนเดินทางเข้า: 46 คน
ไม่ลงทะเบียน: 2 คน

เข้าสถานกักกันตัวของพื้นที่
(Local Quarantine)

18 เม.ย. – 24 ก.ค. 2563

เดินทางเข้าสะสม **24,771** คน

ข้อมูล ณ วันที่ 24 กรกฎาคม 2563

รายงานข้อมูลสถานการณ์ผู้เดินทางเข้าประเทศ ที่ต้องกักกันในสถานที่ของรัฐ (SQ และ LQ) ข้อมูลสะสมตั้งแต่ 3 เมษายน – 24 กรกฎาคม 2563



- SQ = State Quarantine
- LQ = Local Quarantine

ยอดคัดกรอง



สะสม

64,566



705 ราย

กลับบ้านได้แล้ว



สะสม

54,853



484 ราย

พบเชื้อจาก SQ และ LQ



สะสม

345



3 ราย

รักษาหายกลับบ้าน SQ และ LQ



230



2 ราย

แหล่งข้อมูล: กระทรวงมหาดไทย, กระทรวงกลาโหม, กรมควบคุมโรค, กระทรวงการต่างประเทศ

ประมวลผลโดย สำนักงานการวิจัยแห่งชาติ (วช.)

ศูนย์ปฏิบัติการด้านนวัตกรรมการแพทย์ และการวิจัยและพัฒนา วช. กระทรวงการอุดมศึกษา วิทยาศาสตร์ วิจัยและนวัตกรรม



สรุปการใช้งาน แพลตฟอร์มไทยชนะ

วันที่ 24 ก.ค. 63

ยอดสะสมตั้งแต่เริ่มโครงการ



ผู้ใช้งาน

38,577,717 คน



ผ่านแพลตฟอร์มไทยชนะ = 37,747,608 คน



ผ่านแอปฯ ไทยชนะ = 830,109 คน



กิจการ/ร้านค้า
ลงทะเบียน

279,581 แห่ง



ดาวน์โหลดใช้
แอปพลิเคชัน

DOWNLOAD

821,766 คน



เลือกยื่นร้าน

ร้อยละการเช็คอิน



ผ่านแพลตฟอร์ม

95.7%



ผ่านแอปฯ

4.3%



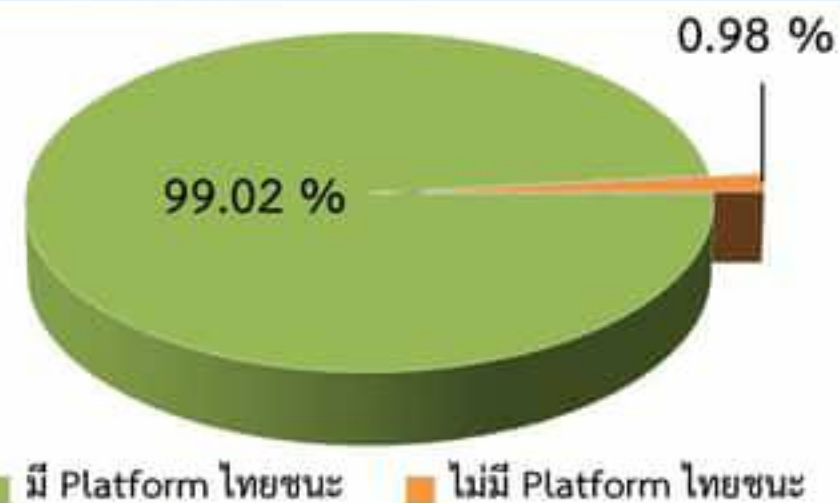
ศูนย์ปฏิบัติการแก้ไขสถานการณ์ฉุกเฉินด้านความมั่นคง

การตรวจกิจการ/กิจกรรมตามมาตรการผ่อนคลาย



ผลการตรวจ	24 ก.ค.63	1 - 24 ก.ค.63
จำนวน	2,768	97,612
ปฏิบัติไม่ครบ	27 (0.98%)	2,249 (2.30%)
ไม่มี "ไทยชนะ"	27 (0.98%)	-
ไม่ปฏิบัติ	0 (0%)	-

ผลการตรวจ "Platform ไทยชนะ" 24 ก.ค.63



ตรวจตามมาตรการหลัก

ชุดตรวจรวม	ชุดตรวจทั่วไป	ชุดตรวจส่วนกลาง
90	1,781	148
		



ตรวจอื่นๆ

ชุดตรวจตามมาตรการเสริม
กทม. สปก.จ. สปก.อ. สปก.ต. สปท.
ชุดตรวจเฉพาะ (ตามคู่มือ)
สธ. พณ. กก. วธ. ทส.

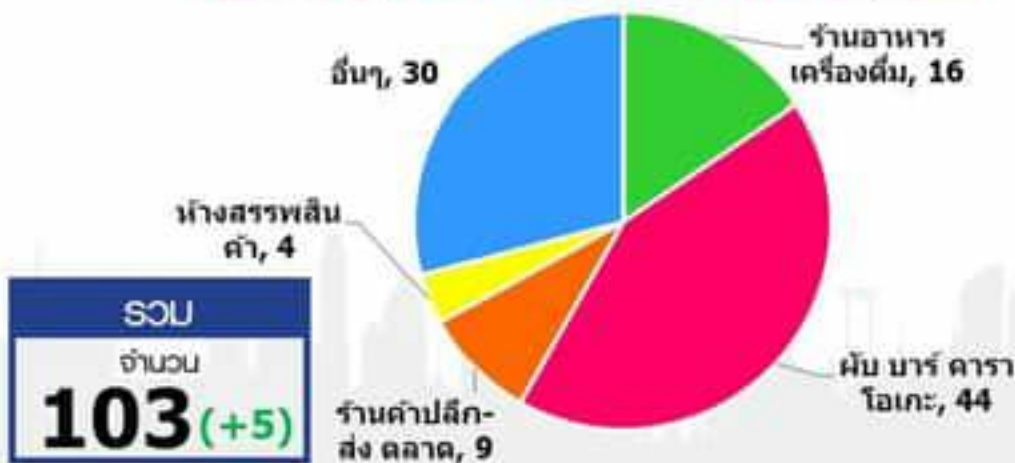
ข้อมูล ณ วันที่ 1 - 24 กรกฎาคม 2563



ร้องเรียนเรื่อง การมั่วสุม/การกระทำผิด พ.ร.ก.ฯ



ร้องเรียนเรื่อง การไม่ปฏิบัติตามมาตรการพ่นคลาย





สรุปรายการหน้ากากอนามัย จำแนกรายภาค

ข้อมูลกระทรวงมหาดไทย

ตั้งแต่วันที่ 31 มี.ค. - 25 ก.ค. 63

จัดส่งแล้ว
88,320,800 ชิ้น



ข้อมูลกระทรวงสาธารณสุข

ตั้งแต่วันที่ 1 เม.ย. - 25 ก.ค. 63

จัดส่งแล้ว
178,623,200 ชิ้น





ศูนย์ข้อมูล COVID-19

สถานการณ์ COVID-19 ทั่วโลก

ประจำวันที่ 25 กรกฎาคม 2563 เวลา 10.00 น.

ข้อมูล : Worldometer

ผู้ป่วยติดเชื้อรวม

15,939,175
คน

+287,264

อาการรุนแรง

66,242
คน

-14

รักษาหายแล้ว

9,723,365
คน

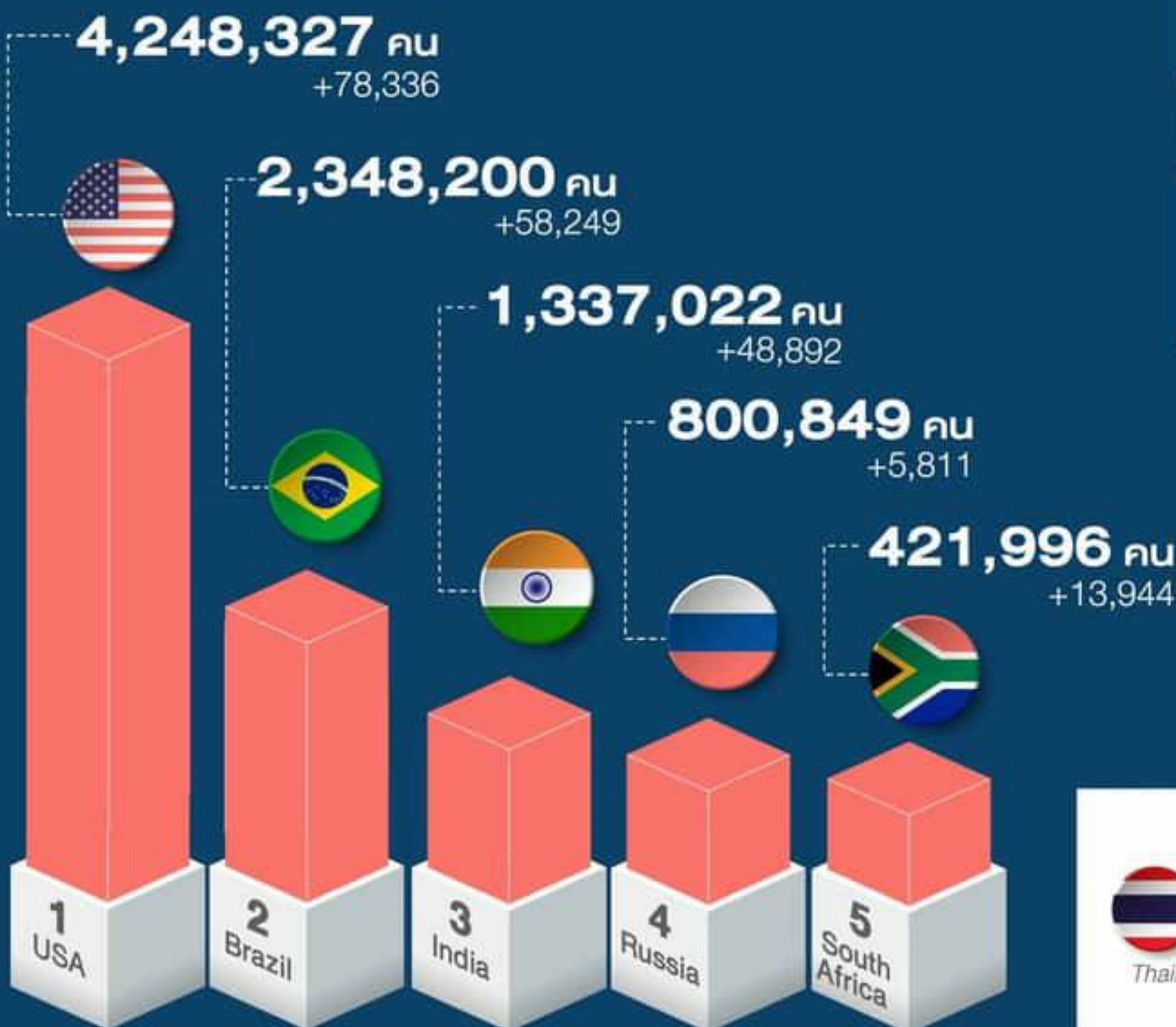
+188,023

ผู้เสียชีวิตรวม

642,622
คน

+6,152

5 ประเทศ ตามอันดับจำนวนผู้ป่วยสะสม



อันดับที่

105 3,282 คน

Thailand