



สถานการณ์ โรคติดเชื้อไวรัสโคโรนา 2019  
Coronavirus Disease 2019 (COVID-19)

ศูนย์บริหารสถานการณ์ โควิด-19 (ศบค.)

วันที่ 26 กรกฎาคม 2563



**สถานการณ์  
COVID – 19  
ประจำวัน**

---



ศูนย์ข้อมูล  
COVID-19

# COVID-19 ในประเทศไทย

ข้อมูลวันที่ 26 กรกฎาคม 2563  
กรมควบคุมโรค กระทรวงสาธารณสุข

ผู้ป่วยรายใหม่ในวันนี้

**+9**  
คน

ติดเชื้อ  
ในประเทศ

0

สถานที่  
กักกัน  
ที่รัฐจัดให้

9

ผู้ป่วยยืนยันสะสม

**3,291**  
คน

ติดเชื้อ  
ในประเทศ

2,444

สถานที่  
กักกัน  
ที่รัฐจัดให้

354

หายป่วยแล้ว

**3,109**  
คน

ผู้ป่วย  
รักษาอยู่

124

ร้อยละ

94.47

เสียชีวิต

**58**  
คน

New Cases  
เพิ่มขึ้น

0

ร้อยละ

1.76

## ประวัติเสี่ยง

ผู้ที่เดินทางมาจากต่างประเทศ และเข้า State Quarantine  
จาก ฟิลิปปินส์ 1 ราย บราซิล 1 ราย อินโดนีเซีย 3 ราย  
สิงคโปร์ 2 ราย อียิปต์ 1 ราย ซาอุดีอาระเบีย 1 ราย

**9 ราย**

**รวม**

**9 ราย**

## จำนวนผู้ป่วยยืนยันจำแนกตามพื้นที่รักษา (ราย)

กรุงเทพฯ และนนทบุรี

**1,806**

ภาคเหนือ

**95**

ภาคกลาง

**535**

ภาคตะวันออกเฉียงเหนือ

**111**

ภาคใต้

**744**

# รายงานสถานการณ์ COVID-19 ในประเทศไทย

ข้อมูล ณ วันที่ 26 กรกฎาคม 2563 โดย กรมควบคุมโรค กระทรวงสาธารณสุข

ผู้ป่วยรายใหม่วันนี้

**+9** ราย

ติดเชื้อ  
ในประเทศ

0 ราย

สถานที่กักกัน  
ที่รัฐจัดให้

9 ราย

ผู้ป่วยยืนยันสะสม

**3,291** ราย

ติดเชื้อ  
ในประเทศ

2,444 ราย

สถานที่กักกัน  
ที่รัฐจัดให้

354 ราย

หายป่วยแล้ว

**3,109** ราย

เพิ่มขึ้น

0 ราย

ร้อยละ (Percentage)

94.47 %

เสียชีวิต

**58** คน

เพิ่มขึ้น = 0 ราย

ร้อยละ (Percentage) 1.76%

## ประวัติเสี่ยง

ผู้ที่เดินทางมาจากต่างประเทศ และเข้า State Quarantine

**9** ราย

จาก ฟิลิปปินส์ 1 ราย บาห์เรน 1 ราย อินโดนีเซีย 3 ราย

สิงคโปร์ 2 ราย อียิปต์ 1 ราย ซาอุดีอาระเบีย 1 ราย

**รวม 9 ราย**

ภาคเหนือ

95

ภาคตะวันออกเฉียงเหนือ

111

ภาคกลาง

535

กรุงเทพฯ และนนทบุรี

1,806

ภาคใต้

744

ผู้ป่วยรักษาอยู่

**124**

ราย

จำนวนผู้ป่วยยืนยัน  
จำแนกตามพื้นที่รักษา (ราย)

# ผู้ป่วยรายใหม่

มาจากต่างประเทศ

ผ่านการคัดกรอง เข้าพักสถานที่เฝ้าระวังที่รัฐจัดให้  
(State Quarantine)

# 9 ราย

## กลับจาก

### ฟิลิปปินส์ 1 ราย

ชายไทย อายุ 30 ปี นักศึกษา  
ถึงไทย 12 ก.ค. 63  
เข้าพัก State Quarantine กรุงเทพมหานคร  
23 ก.ค. 63 ผลตรวจพบเชื้อ

### อินโดนีเซีย 3 ราย

ชายไทย อายุ 19 ปี นักศึกษา  
หญิงไทย อายุ 43 และ 45 ปี นักเผยแพร่ศาสนา  
ถึงไทย 20 ก.ค. 63  
เข้าพัก State Quarantine จ.ชลบุรี  
24 ก.ค. 63 ผลตรวจพบเชื้อ

### อียิปต์ 1 ราย

ชายไทย อายุ 23 ปี รับจ้าง  
ถึงไทย 24 ก.ค. 63  
ผ่านการคัดกรอง เข้าเกณฑ์ PUI  
ผลตรวจพบเชื้อ

### บาห์เรน 1 ราย

หญิงไทย อายุ 30 ปี แม่บ้าน  
ถึงไทย 19 ก.ค. 63  
เข้าพัก State Quarantine จ.ชลบุรี  
24 ก.ค. 63 ผลตรวจพบเชื้อ

### สิงคโปร์ 2 ราย

ชายไทย อายุ 48 และ 49 ปี รับจ้าง  
ถึงไทย 24 ก.ค. 63  
ผ่านการคัดกรอง เข้าเกณฑ์ PUI  
ผลตรวจพบเชื้อ

### ซาอุดีอาระเบีย 1 ราย

ชายไทย อายุ 30 ปี นักศึกษา  
ถึงไทย 25 ก.ค. 63  
ผ่านการคัดกรอง เข้าเกณฑ์ PUI  
ผลตรวจพบเชื้อ





ศูนย์ข้อมูล COVID-19

# สรุปสถานการณ์ COVID-19

ข้อมูล ณ วันที่ 26 กรกฎาคม 2563

## ผู้ป่วยรายใหม่

เพิ่ม **9** ราย

สะสม **3,291** ราย



## หายป่วย

เพิ่ม **0** ราย

กำลังรักษา **124** ราย

หายป่วย **3,109** ราย



## เสียชีวิต

เพิ่ม **0** ราย

สะสม **58** ราย



**ประวัติเสี่ยง :** ผู้ที่เดินทางมาจากต่างประเทศและเข้าสถานที่เฝ้าระวังที่รัฐจัดให้ จากฟิลิปปินส์ 1 ราย บาหลีเรน 1 ราย อินโดนีเซีย 3 ราย สิงคโปร์ 2 ราย อียิปต์ 1 ราย และซาอุดีอาระเบีย 1 ราย

# สายด่วน



**1138**

ศูนย์ปฏิบัติการแก้ไขสถานการณ์ฉุกเฉินด้านความมั่นคง



**1599 และ 191**

สำนักงานตำรวจแห่งชาติ



**1356** ศูนย์ปลอดภัยคมนาคม

กระทรวงคมนาคม

หรือ กรมการขนส่งทางบก

**1584**





# ผู้ป่วย รายใหม่ ประเทศไทย วันที่ 26 กรกฎาคม 2563 : จำนวน 9 ราย

ประวัติเสี่ยง	จำนวน (ราย)
1. ผู้ป่วยรายใหม่ จากระบบเฝ้าระวังและระบบบริการฯ	-
2. การค้นหาผู้ป่วยเชิงรุกและค้นหาผู้ติดเชื้อในชุมชน	-
<p>3. ผู้เดินทางมาจากต่างประเทศ คัดกรอง ณ ด่านฯ และเข้า สถานที่กักกัน (Quarantine)</p> <ul style="list-style-type: none"> <li>■ <b>ฟิลิปปินส์ 1 ราย</b> เป็นนักศึกษาชายไทย อายุ 30 ปี เดินทางมาถึงไทยเมื่อวันที่ 12 ก.ค. เข้าพัก State Quarantine ที่กรุงเทพมหานคร และตรวจหาเชื้อในวันที่ 23 ก.ค. ผลตรวจพบเชื้อ ไม่มีอาการ</li> <li>■ <b>บาหลีเรน 1 ราย</b> เป็นหญิงไทย อายุ 30 ปี อาชีพแม่บ้าน เดินทางมาถึงไทยเมื่อวันที่ 19 ก.ค. เข้าพัก State Quarantine ที่จังหวัดชลบุรี และตรวจหาเชื้อในวันที่ 24 ก.ค. ผลตรวจพบเชื้อ ไม่มีอาการ</li> <li>■ <b>อินโดนีเซีย 3 ราย</b> เป็นนักศึกษาชายไทย อายุ 19 ปี และหญิงไทย (2 ราย) อายุ 43 และ 45 ปี อาชีพนักเผยแพร่ศาสนา เดินทางมาถึงไทยเมื่อวันที่ 20 ก.ค. เข้าพัก State Quarantine ที่จ.ชลบุรี และตรวจหาเชื้อในวันที่ 24 ก.ค. ผลตรวจพบเชื้อ ไม่มีอาการ</li> <li>■ <b>สิงคโปร์ 2 ราย</b> ทั้งหมดเป็นชายไทย อายุ 48 และ 49 ปี อาชีพรับจ้าง เดินทางมาถึงไทยเมื่อวันที่ 24 ก.ค. โดยผ่านการคัดกรอง ณ ด่านควบคุมโรค พบว่ามีอาการเข้าเกณฑ์ PUI จึงตรวจหาเชื้อในวันที่ 24 ก.ค. ผลตรวจพบเชื้อ</li> <li>■ <b>อียิปต์ 1 ราย</b> เป็นชายไทย อายุ 23 ปี อาชีพรับจ้าง เดินทางมาถึงไทยเมื่อวันที่ 24 ก.ค. โดยผ่านการคัดกรอง ณ ด่านควบคุมโรค พบว่ามีอาการเข้าเกณฑ์ PUI คือ มีน้ำมูก จึงตรวจหาเชื้อในวันที่ 24 ก.ค. ผลตรวจพบเชื้อ</li> <li>■ <b>ซาอุดีอาระเบีย 1 ราย</b> เป็นนักศึกษาชายไทย อายุ 30 ปี เดินทางมาถึงไทยเมื่อวันที่ 25 ก.ค. โดยผ่านการคัดกรอง ณ ด่านควบคุมโรค พบว่ามีอาการเข้าเกณฑ์ PUI คือ มีไข้ จึงตรวจหาเชื้อในวันที่ 25 ก.ค. ผลตรวจพบเชื้อ</li> </ul>	9
รวมทั้งสิ้น	9



# สถานการณ์โรคไวรัสโคโรนา 2019 ในสถานกักกันโรคของรัฐที่ส่วนกลางและจังหวัด

(State and Local quarantine sites) 26 ก.ค. 2563 (ผู้ป่วยยืนยันสะสม 354 ราย)

ประเทศต้นทาง	คนไทย/ ต่างชาติเข้ามา สะสม (คน)	จำนวนผู้ป่วย ยืนยัน คนไทย/ ต่างชาติ (ราย)	สัดส่วนผู้ป่วย (ร้อยละ)	อัตราการป่วยตาม ประเทศต้นทาง	ประเทศต้นทาง	คนไทย/ต่างชาติ เข้ามาสะสม (คน)	จำนวนผู้ป่วย ยืนยัน คนไทย/ ต่างชาติ (ราย)	สัดส่วนผู้ป่วย (ร้อยละ)	อัตราการป่วยตาม ประเทศต้นทาง
1.ชูดานใต้	11	2	0.56	18.18	14.มาดากัสการ์	135	1	0.28	0.74
2.คูเวต	293	45	12.71	15.36	15.สหรัฐอเมริกา	4,025*	28	7.91	0.70
3.ซาอุดีอาระเบีย	493	29 (+1**)	8.19	5.88	16.บาหลี	1,321	7 (+1)	1.98	0.53
4.ปากีสถาน	265	14	3.95	5.28	17.แอฟริกาใต้	407	2	0.56	0.49
5.ชูดาน	500	25	7.06	5.00	18.มาเลเซีย	694	3	0.85	0.43
6.อินโดนีเซีย	1,487	73 (+3)	20.62	4.91	19.สิงคโปร์	1,643	7 (+2**)	1.98	0.43
7.กาตาร์	371	14	3.95	3.77	20.เนเธอร์แลนด์	899	3	0.85	0.33
8.คาซัคสถาน	55	2	0.56	3.64	21.อังกฤษ	1,377	3	0.85	0.22
9.อียิปต์	1,070*	31 (+1**)	8.76	2.90	22.เยอรมัน	965	2	0.56	0.21
10.สหรัฐอาหรับ เอมิเรตส์	1,318	25	7.06	1.90	23.ฟิลิปปินส์	1,630	3 (+1)	0.85	0.18
11.รัสเซีย	489	5	1.41	1.02	24.ญี่ปุ่น	2,240	4	1.13	0.18
12.ตุรกี	264	2	0.56	0.76	25.จีน	641	1	0.28	0.16
13.อินเดีย	2,965	22	6.21	0.74	26.มาเลเซีย (พรมแดน)	20,808*	1	0.28	0.00
					รวม	46,366	354	100	0.76

\* มีผู้เดินทางกลับเพิ่ม \*\* คัดกรองที่ด่านฯ สุวรรณภูมิ





# สถานการณ์ COVID-19 ทั่วโลก 211 ประเทศ 2 เขตบริหารพิเศษ 2 เรือสำราญ

**Confirmed 16,198,781**  
+259,606

**Severe 66,203**  
-39 (0.4%)

**Recovered 9,912,298**  
+188,933 (61.2%)

**Deaths 648,399**  
+5,777 (4.0%)

PLACES	CONFIRMED	NEW CASES	DEATHS	ACTIVE CASES	PLACES	CONFIRMED	NEW CASES	DEATHS	ACTIVE CASES
1 USA	4,315,709	67,382	149,398(908)	2,104,619	11 Iran	288,839	2,316	15,484(195)	22,036
2 Brazil	2,396,434	48,234	86,496(1,111)	692,458	12 Pakistan	273,112	2,712	5,822(59)	29,856
3 India	1,385,494	48,472	32,096(690)	467,163	13 Saudi Arabia	264,973	2,201	2,703(31)	44,488
4 Russia	806,720	5,871	13,192(146)	196,388	14 Italy	245,864	274	35,102(5)	12,442
5 South Africa	434,200	12,204	6,655(312)	164,491	15 Colombia	240,795	7,254	8,269(294)	112,859
6 Mexico	385,036	6,751	43,374(729)	94,484	16 Turkey	225,173	921	5,596(16)	11,100
7 Peru	379,884	3,923	18,030(187)	98,724	17 Bangladesh	221,178	2,520	2,874(38)	96,214
8 Chile	343,592	2,288	9,020(106)	18,403	18 Germany	206,332	372	9,202(1)	6,530
9 Spain	319,501	0	28,432	289,644	19 France	180,528	0	30,192	69,521
10 UK	298,681	767	45,738(61)	102,567	20 Argentina	158,334	4,814	2,893(86)	87,419

105. Thailand 3,291 (+9) cases 58 Deaths

(ข้อมูล ณ 26 กรกฎาคม 2563 เวลา 09.00 น.)

ที่มา : worldometers



# สถานการณ์ COVID-19 ทั่วโลก 211 ประเทศ 2 เขตบริหารพิเศษ 2 เรือสำราญ

PLACES	CONFIRMED	NEW CASES	DEATHS	ACTIVE CASES
21 Canada	113,556	350	8,885(4)	5,556
22 Qatar	109,036	398	164	3,122
23 Iraq	107,573	2,862	4,284(72)	29,972
24 Indonesia	97,286	1,868	4,714(49)	37,218
25 Egypt	91,583	511	4,558(40)	54,122
26 China	83,830	46	4,634	288
27 Kazakhstan	80,226	1,740	585	28,381
28 Ecuador	80,036	987	5,507(39)	39,985
29 Sweden	78,997	0	5,697	N/A
30 Philippines	78,412	1,968	1,897(18)	50,763
31 Oman	74,858	1,067	371(12)	20,426
32 Bolivia	68,281	3,029	2,535(128)	44,795
33 Belarus	67,002	156	530(6)	6,380
34 Belgium	65,199	352	9,817(5)	37,988
35 Ukraine	63,929	1,106	1,590(19)	26,842

PLACES	CONFIRMED	NEW CASES	DEATHS	ACTIVE CASES
36 Kuwait	63,309	684	429(4)	9,273
37 Dominican Republic	60,896	1,819	1,055(19)	31,861
38 Israel	60,678	1,203	457(9)	33,304
39 Panama	58,864	871	1,275(25)	24,161
40 UAE	58,562	313	343	6,591
41 Netherlands	52,732	137	6,139	46,398
42 Portugal	49,955	263	1,716(4)	13,229
43 Singapore	49,888	513	27	4,509
44 Guatemala	44,492	1,209	1,699(30)	11,748
45 Romania	43,678	1,284	2,165(15)	16,140
46 Poland	42,622	584	1,664(9)	8,539
47 Nigeria	39,977	438	856(11)	22,173
48 Bahrain	38,747	289	137(1)	3,405
49 Honduras	37,559	657	1,061(50)	31,891
50 Armenia	36,996	383	700(8)	10,053

(ข้อมูล ณ 26 กรกฎาคม 2563 เวลา 09.00 น.)

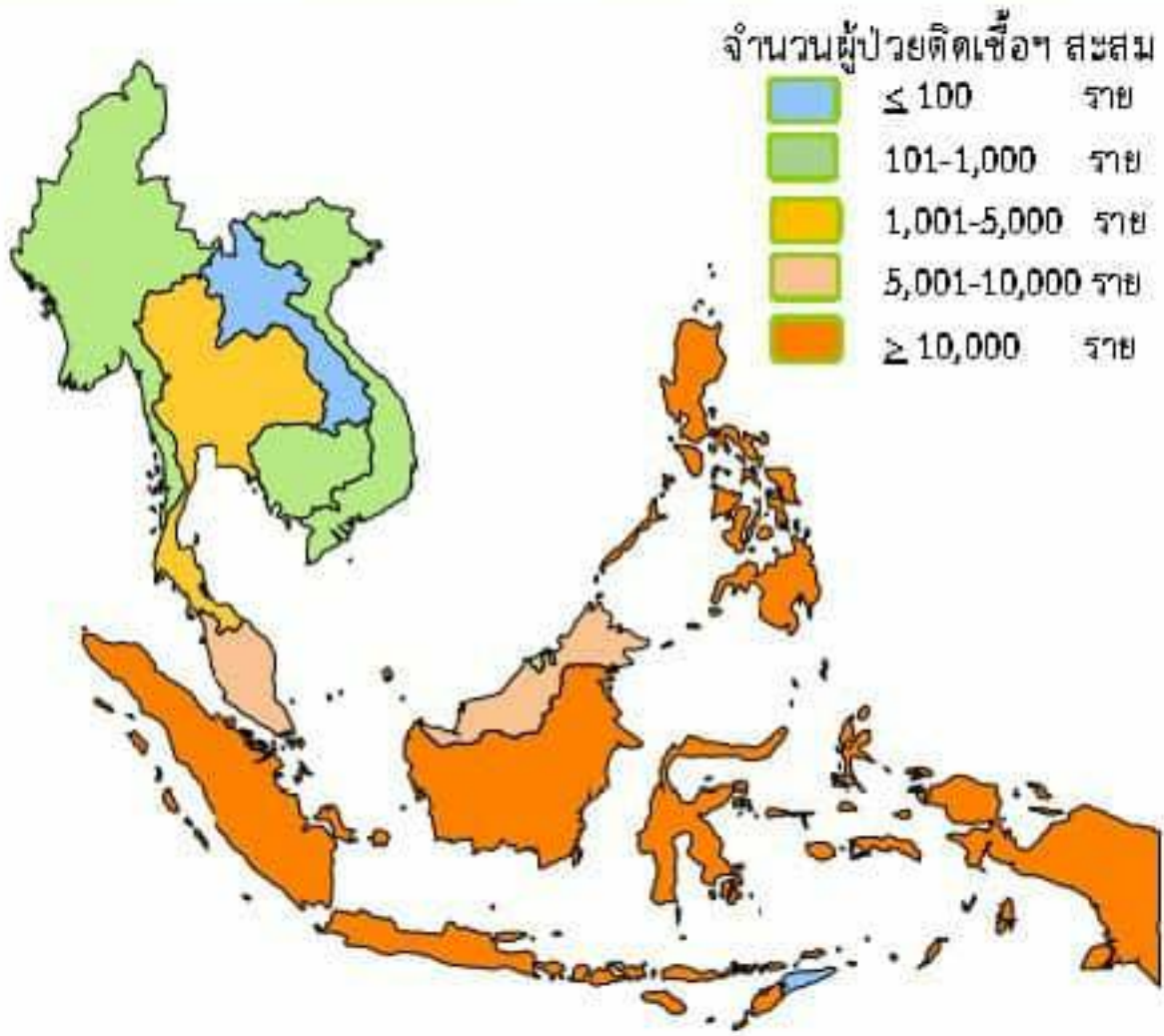
ที่มา : worldometers



# สถานการณ์ COVID-19 ทั่วโลก 211 ประเทศ 2 เขตบริหารพิเศษ 2 เรือสำราญ

ประเทศในเอเชียพบผู้ป่วยอย่างต่อเนื่อง ได้แก่

อินเดีย ปากีสถาน บังคลาเทศ อินโดนีเซีย ฟิลิปปินส์ ญี่ปุ่น เวียดนาม



	PLACES	CONFIRMED	NEW CASES	DEATHS	ACTIVE CASES
3	India	1,385,494	48,472	32,096(690)	467,163
12	Pakistan	273,112	2,712	5,822(59)	29,856
17	Bangladesh	221,178	2,520	2,874(38)	96,214
24	Indonesia	97,286	1,868	4,714(49)	37,218
30	Philippines	78,412	1,968	1,897(18)	50,763
43	Singapore	49,888	513	27	4,509
56	Japan	28,786	830	993(1)	6,226
73	S. Korea	14,150	58	298	962
83	Malaysia	8,884	23	123	167
105	Thailand	3,291	9	58	124
161	Vietnam	417	4	0	52
164	Myanmar	348	2	6	54
173	Cambodia	225	23	0	82
180	Brunei	141	0	3	0
202	Laos	20	0	0	1



**รายงาน  
มาตรการ  
รายวัน**

---

# เที่ยวบินนำคนไทยที่ตกค้างกลับไทย

ข้อมูล ณ วันที่ 26 กรกฎาคม 2563  
กระทรวงการต่างประเทศ



JULY 26  
  
กาตาร์ (โดฮา) QR830  
**196 คน**  
คนไทยตกค้าง  
สุวรรณภูมิ  
07.25 น.

JULY 26  
  
มาเลเซีย (กัวลาลัมเปอร์) MH788  
**120 คน**  
คนไทยตกค้าง  
สุวรรณภูมิ  
13.25 น.

JULY 26  
  
นิวซีแลนด์ (โอ๊คแลนด์) SQ976  
**66 คน**  
คนไทยตกค้าง  
สุวรรณภูมิ  
17.25 น.



เข้าสถานกักกันตัวของรัฐ (State Quarantine)

รวมวันที่ 27 ก.ค. 677 คน

JULY 27  
  
เดนมาร์ก (โคเปนเฮเกน) TG951  
**50 คน**  
คนไทยตกค้าง  
สุวรรณภูมิ  
06.00 น.

JULY 27  
  
เยอรมนี (แฟรงก์เฟิร์ต) TG923  
**196 คน**  
คนไทยตกค้าง  
สุวรรณภูมิ  
12.30 น.

JULY 27  
  
เอธิโอเปีย (แอดดิสอาบาบา) ET608  
**34 คน**  
คนไทยตกค้าง  
สุวรรณภูมิ  
13.30 น.

JULY 27  
  
สหราชอาณาจักร (ลอนดอน) BR68  
**267 คน**  
คนไทยตกค้าง  
สุวรรณภูมิ  
15.05 น.

JULY 27  
  
สิงคโปร์ SQ976  
**30 คน**  
คนไทยตกค้าง  
สุวรรณภูมิ  
17.25 น.

JULY 27  
  
สหรัฐอเมริกา (ผ่านญี่ปุ่น) JL707  
**100 คน**  
คนไทยตกค้าง  
สุวรรณภูมิ  
23.00 น.

รวมวันที่ 26 ก.ค. 383 คน

# เที่ยวบินนำคนไทยที่ตกค้างกลับไทย

ข้อมูล ณ วันที่ 26 กรกฎาคม 2563  
กระทรวงการต่างประเทศ



**JULY 28**



**2 เที่ยวบิน**  
สหรัฐอเมริกา (ผ่านเกาหลีใต้)  
เกาหลีใต้ (โซล)

**JULY 29**



**5 เที่ยวบิน**  
ตุรกี (อิสตันบูล)  
เวียดนาม (โฮจิมินห์)  
สหรัฐอาหรับเอมิเรตส์ (ดูไบ)  
ฟิลิปปินส์ (มะนิลา)  
ญี่ปุ่น (โตเกียว)



**JULY 30**



**4 เที่ยวบิน**  
อินเดีย (เจนไน)  
แคนาดา (ผ่านฮ่องกง)  
อียิปต์ (ไคโร)  
เวียดนาม (ฮานอย)

**JULY 31**



**4 เที่ยวบิน**  
สหรัฐอเมริกา (ผ่านญี่ปุ่น)  
สหรัฐอเมริกา (ผ่านฮ่องกง)  
ญี่ปุ่น (โตเกียว)  
เกาหลีใต้ (โซล)



# สถิติคนไทยเดินทางกลับเข้าประเทศผ่านจุดผ่านแดนทางบก

ลงทะเบียนไว้: **116** คน  
เดินทางเข้ารวม: **69** คน

เป็นผู้ลงทะเบียนไว้ 69 คน

ไม่ได้ลงทะเบียน 0 คน

เมียนมา: **0** คน



สปป.ลาว: **6** คน

กัมพูชา: **3** คน



มาเลเซีย: **60** คน



ผู้ลงทะเบียนเดินทางเข้า: 60 คน  
ไม่ลงทะเบียน: 0 คน

เข้าสถานกักกันตัวของพื้นที่  
(Local Quarantine)

18 เม.ย. - 25 ก.ค. 2563  
เดินทางเข้าสะสม **24,840** คน

ข้อมูล ณ วันที่ 25 กรกฎาคม 2563

# รายงานข้อมูลสถานการณ์ผู้เดินทางเข้าประเทศ ที่ต้องกักกันในสถานที่ของรัฐ (SQ และ LQ) ข้อมูลสะสมตั้งแต่ 3 เมษายน – 25 กรกฎาคม 2563



- SQ = State Quarantine
- LQ = Local Quarantine

## ยอดคัดกรอง



สะสม

65,341



775 ราย

## กลับบ้านได้แล้ว



สะสม

55,846



654 ราย

## พบเชื้อจาก SQ และ LQ



สะสม

354



9 ราย

## รักษาหายกลับบ้าน SQ และ LQ



230



0 ราย

แหล่งข้อมูล: กระทรวงมหาดไทย, กระทรวงกลาโหม, กรมควบคุมโรค, กระทรวงการต่างประเทศ

ประมวลผลโดย สำนักงานการวิจัยแห่งชาติ (วช.)

ศูนย์ปฏิบัติการด้านนวัตกรรมการแพทย์ และการวิจัยและพัฒนา วช. กระทรวงการอุดมศึกษา วิทยาศาสตร์ วิจัยและนวัตกรรม





# สรุปการใช้งาน แพลตฟอร์มไทยชนะ

วันที่ 25 ก.ค. 63

ยอดสะสมตั้งแต่เริ่มโครงการ



ผู้ใช้งาน

38,816,340 คน



ผ่านแพลตฟอร์มไทยชนะ = 37,978,066 คน



ผ่านแอปฯ ไทยชนะ = 838,274 คน



กิจการ/ร้านค้า  
ลงทะเบียน

279,800 แห่ง



ดาวน์โหลดใช้  
แอปพลิเคชัน

DOWNLOAD

827,759 คน



เช็คอินร้าน

ร้อยละการเช็คอิน



ผ่านแพลตฟอร์ม | 95.7%



ผ่านแอปฯ | 4.3%



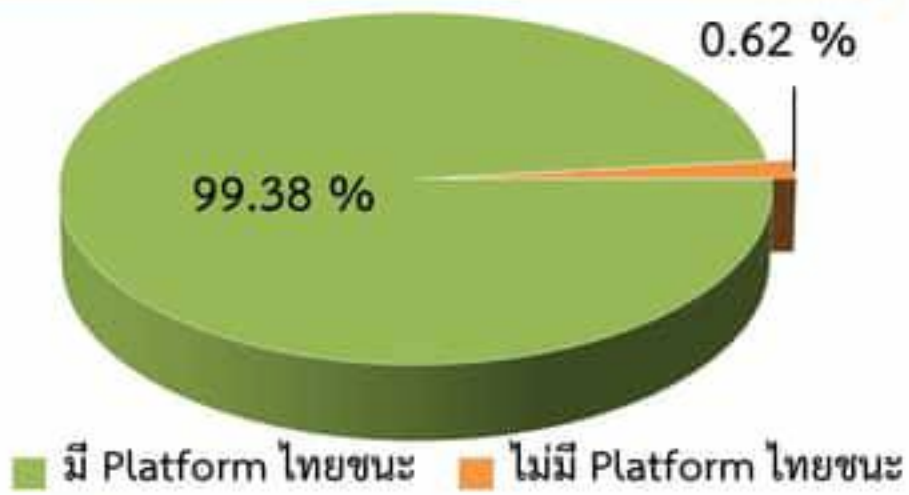
# ศูนย์ปฏิบัติการแก้ไขสถานการณ์ฉุกเฉินด้านความมั่นคง

## การตรวจกิจการ/กิจกรรมตามมาตรการผ่อนคลาย



ผลการตรวจ	25 ก.ค.63	1 - 25 ก.ค.63
จำนวน	4,508	102,120
ปฏิบัติไม่ครบ	28 (0.62%)	2,277 (2.23%)
ไม่มี "ไทยชนะ"	28 (0.62%)	-
ไม่ปฏิบัติ	0 (0%)	-

ผลการตรวจ "Platform ไทยชนะ" 25 ก.ค.63



**ตรวจตามมาตรการหลัก**

ชุดตรวจรวม	ชุดตรวจทั่วไป	ชุดตรวจส่วนกลาง
90	1,777	148

**ตรวจอื่นๆ**

ชุดตรวจตามมาตรการเสริม

กทม. สปก.จ. สปก.อ.  
สปก.ต. สปท.

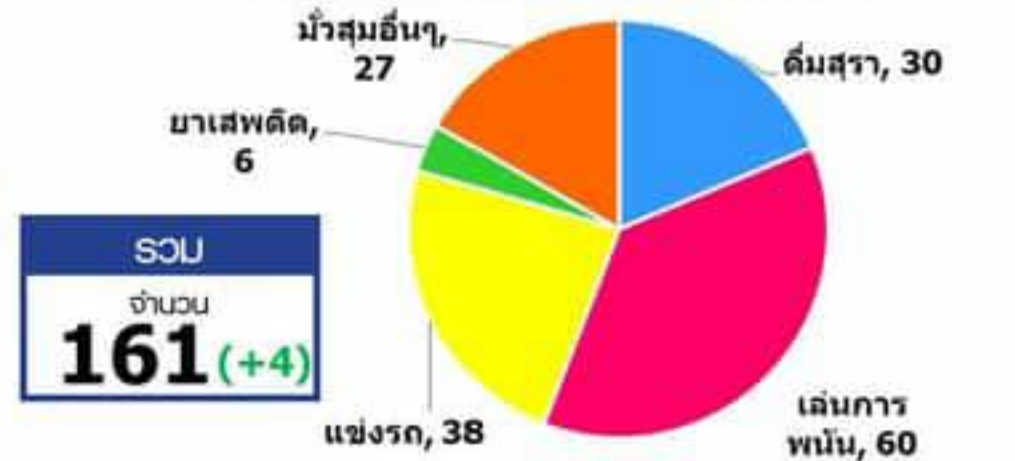
ชุดตรวจเฉพาะ (ตามคู่มือ)

สธ. พณ. กก.  
วธ. ทส.

ข้อมูล ณ วันที่ 1 - 25 กรกฎาคม 2563



ร้องเรียนเรื่อง การมั่วสุม/การกระทำผิด พ.ร.ก.ฯ



ร้องเรียนเรื่อง การไม่ปฏิบัติตามมาตรการพ่นคลาย





ศูนย์ข้อมูล COVID-19

# สถานการณ์ COVID-19 ทั่วโลก

ประจำวันที่ 26 กรกฎาคม 2563 เวลา 10.00 น.

ข้อมูล : Worldometer

## ผู้ป่วยติดเชื้อรวม

**16,198,781**  
คน

+259,606

## อาการรุนแรง

**66,203**  
คน

-39

## รักษาหายแล้ว

**9,912,298**  
คน

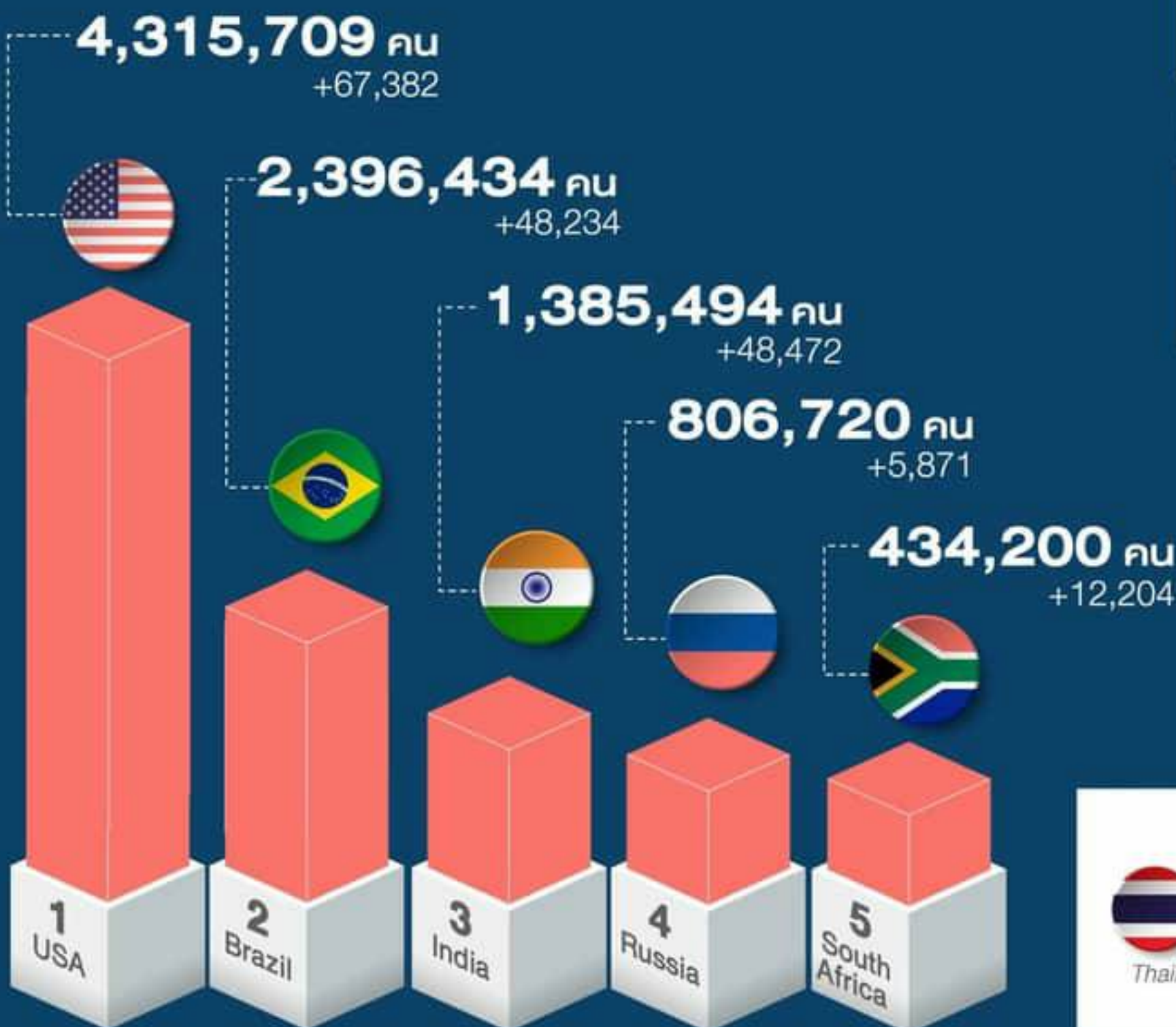
+188,933

## ผู้เสียชีวิตรวม

**648,399**  
คน

+5,777

5 ประเทศ ตามอันดับจำนวนผู้ป่วยสะสม



อันดับที่

**105** 3,291 คน

Thailand