



สถานการณ์ โรคติดเชื้อไวรัสโคโรนา 2019
Coronavirus Disease 2019 (COVID-19)

ศูนย์บริหารสถานการณ์ โควิด-19 (ศบค.)

วันที่ 30 กรกฎาคม 2563



สถานการณ์ COVID

– 19 ประจำวัน



COVID-19 ในประเทศไทย

ข้อมูลวันที่ 30 กรกฎาคม 2563
กรมควบคุมโรค กระทรวงสาธารณสุข

ผู้ป่วยรายใหม่ในวันนี้



ผู้ป่วยยืนยันสะสม



หายป่วยแล้ว



เสียชีวิต



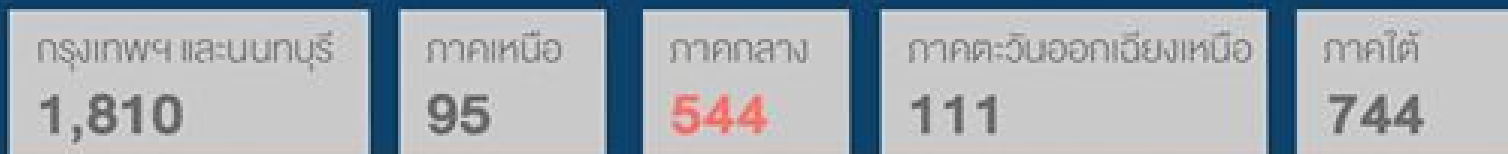
ประวัติเสี่ยง

ผู้ที่เดินทางมาจากต่างประเทศ และเข้า State Quarantine
จาก อียิปต์ 4 ราย ซาอุดีอาระเบีย 2 ราย

6 ราย

รวม 6 ราย

จำนวนผู้ป่วยยืนยันจำแนกตามพื้นที่รักษา (ราย)



รายงานสถานการณ์ COVID-19 ในประเทศไทย

ข้อมูล ณ วันที่ 30 กรกฎาคม 2563 โดย กรมควบคุมโรค กระทรวงสาธารณสุข

ผู้ป่วยรายใหม่วันนี้

+6 ราย

ผู้ป่วยยืนยันสะสม

3,304 ราย

หายป่วยแล้ว

3,111 ราย

เสียชีวิต

58 คน

ติดเชื้อ
ในประเทศ
0 ราย

สถานที่กักกัน
ที่รัฐจัดให้
6 ราย

ติดเชื้อ
ในประเทศ
2,444 ราย

สถานที่กักกัน
ที่รัฐจัดให้
367 ราย

เพิ่มขึ้น 0 ราย
ร้อยละ (Percentage) 94.16%

เพิ่มขึ้น = 0 ราย
ร้อยละ (Percentage) 1.76%

ประวัติเสี่ยง

ผู้ที่เดินทางมาจากต่างประเทศ และเข้า State Quarantine
จาก อียิปต์ 4 ราย ซาอุดีอาระเบีย 2 ราย

6 ราย

รวม 6 ราย

ภาคเหนือ
95

ภาคกลาง
544

ภาคใต้
744

ภาคตะวันออก
เฉิงเหนือ
111

กรุงเทพฯ และนนทบุรี
1,810

ผู้ป่วยรักษาอยู่

135
ราย

จำนวนผู้ป่วยยืนยัน
จำแนกตามพื้นที่รักษา(ราย)



ศูนย์ข้อมูล
COVID-19

สรุปสถานการณ์ COVID-19

ข้อมูล ณ วันที่ 30 กรกฎาคม 2563

ผู้ป่วยรายใหม่

เพิ่ม **6** ราย
สะสม **3,304** ราย



หายป่วย

เพิ่ม **0** ราย
กำลังรักษา **135** ราย
หายป่วย **3,111** ราย



เสียชีวิต

เพิ่ม **0** ราย
สะสม **58** ราย



ประวัติเสี่ยง : ผู้ที่เดินทางมาจากต่างประเทศและเข้าสถานที่กักกันที่รัฐจัดให้
จากฮังการี 4 ราย และซาอุดีอาระเบีย 2 ราย

จำนวนผู้ป่วยยืนยันในสถานที่กักกันที่รัฐจัดให้ ทั้งส่วนกลางและภูมิภาค

(ข้อมูลวันที่ 30 ก.ค. 2563)



ยอดสะสมคนไทยและ
ชาวต่างชาติที่เข้าประเทศ

50,813 ราย



จำนวนผู้ป่วยยืนยัน
คนไทย/ต่างชาติ

367 ราย



ผู้ป่วยรายใหม่

มาจากต่างประเทศ
ผ่านการคัดกรอง เข้าพักสถานที่เฝ้าระวังที่รัฐจัดให้
(State Quarantine)

6 ราย

กลับจาก

อียิปต์ 4 ราย

ชายไทย อายุ 21, 23 และ 25 (2ราย) ปี นักร้อง

ทั้งไทย 17 ก.ค. 63

เข้าพัก State Quarantine จ.ชลบุรี

28 ก.ค. 63 ผลตรวจพบเชื้อ

ทั้ง 4 ราย ไม่มีอาการ

ซาอุดีอาระเบีย 2 ราย

ชายไทย อายุ 25 ปี นักร้อง

และหญิงไทย อายุ 50 ปี แม่บ้าน

ทั้งไทย 25 ก.ค. 63

เข้าพัก State Quarantine จ.ชลบุรี

28 ก.ค. 63 ผลตรวจพบเชื้อ

ทั้ง 2 ราย ไม่มีอาการ



ผู้ป่วย รายใหม่ ประเทศไทย วันที่ 30 กรกฎาคม 2563 : จำนวน 6 ราย

ประวัติเสี่ยง	จำนวน(ราย)
1. ผู้ป่วยรายใหม่ จากระบบเฝ้าระวังและระบบบริการฯ	-
2. การค้นหาผู้ป่วยเชิงรุกและค้นหาผู้ติดเชื้อในชุมชน	-
3. ผู้เดินทางมาจากต่างประเทศ คัดกรอง ณ ด่านฯ และเข้า สถานที่กักกัน (Quarantine) <ul style="list-style-type: none">■ อียิปต์ 4 ราย เป็นนักศึกษาชายไทย อายุ 21 , 23 และ 25 (2 ราย) ปี เดินทางมาถึงไทยเมื่อวันที่ 17 ก.ค. (เที่ยวบินเดียวกับผู้ป่วยยืนยันก่อนหน้า 2 ราย) เข้าพัก State Quarantine ที่ จ.ชลบุรี และตรวจหาเชื้อในวันที่ 28 ก.ค. ผลตรวจพบเชื้อ ทั้งหมดไม่มีอาการ■ ซาอุดีอาระเบีย 2 ราย เป็นนักศึกษาชายไทย อายุ 25 ปี และแม่บ้านหญิงไทย อายุ 50 ปี เดินทางมาถึงไทยเมื่อวันที่ 25 ก.ค. (เที่ยวบินเดียวกับผู้ป่วยยืนยันก่อนหน้า 1 ราย) เข้าพัก State Quarantine ที่จ.ชลบุรี และตรวจหาเชื้อในวันที่ 28 ก.ค. ผลตรวจพบเชื้อ ทั้งหมดไม่มีอาการ	6
รวมทั้งสิ้น	6



สถานการณ์ COVID-19 ทั่วโลก 211 ประเทศ 2 เขตบริหารพิเศษ 2 เรือสำราญ

PLACES	CONFIRMED	NEW CASES	DEATHS	ACTIVE CASES
21 Iraq	118,300	2,968	4,603(68)	30,236
22 Canada	115,470	476	8,917(5)	6,088
23 Qatar	110,153	273	169(2)	3,135
24 Indonesia	104,432	2,381	4,975(74)	37,319
25 Egypt	93,356	409	4,728(37)	51,603
26 Kazakhstan	86,192	1,544	793(0)	28,761
27 Philippines	85,486	1,813	1,962(15)	56,528
28 China	84,165	105	4,634(0)	574
29 Ecuador	83,193	914	5,623(39)	41,998
30 Sweden	79,782	288	5,730(28)	N/A
31 Oman	78,569	665	412(10)	17,917
32 Bolivia	73,534	2,353	2,808(161)	48,220
33 Israel	68,299	2,006	491(5)	35,062
34 Ukraine	67,597	1,022	1,650(21)	28,553
35 Belarus	67,518	152	548(5)	5,528

PLACES	CONFIRMED	NEW CASES	DEATHS	ACTIVE CASES
36 Belgium	67,335	907	9,836(14)	40,008
37 Dominican Republic	66,182	1,492	1,123(22)	31,112
38 Kuwait	65,903	754	444(2)	8,992
39 Panama	63,269	1,046	1,374(25)	24,579
40 UAE	59,921	375	347(0)	6,372
41 Netherlands	53,621	247	6,147(2)	47,278
42 Singapore	51,531	334	27(0)	5,406
43 Portugal	50,613	203	1,725(3)	13,013
44 Romania	48,235	1,182	2,269(30)	19,520
45 Guatemala	47,605	1,154	1,835(53)	11,282
46 Poland	44,416	512	1,694(12)	9,532
47 Nigeria	42,208	404	873(5)	22,331
48 Honduras	40,944	1,203	1,259(93)	34,404
49 Bahrain	40,311	390	144(3)	3,247
50 Armenia	37,937	308	723(4)	9,390

(ข้อมูล ณ 30 กรกฎาคม 2563 เวลา 10.00 น.)

ที่มา : worldometers



สถานการณ์ COVID-19 ทั่วโลก 211 ประเทศ 2 เขตบริหารพิเศษ 2 เรือสำราญ

Confirmed 17,182,927
+294,754

Severe 66,390
-114 (0.4%)

Recovered 10,696,797
+240,983 (62.2%)

Deaths 670,200
+6,865 (3.9%)

PLACES	CONFIRMED	NEW CASES	DEATHS	ACTIVE CASES	PLACES	CONFIRMED	NEW CASES	DEATHS	ACTIVE CASES
1 USA	4,568,037	69,694	153,840(1,520)	2,169,153	11 Iran	298,909	2,636	16,343(196)	23,450
2 Brazil	2,555,518	70,869	90,188(1,554)	677,911	12 Pakistan	276,288	1,063	5,892(27)	25,513
3 India	1,584,384	52,249	35,003(779)	527,770	13 Colombia	276,055	8,670	9,454(380)	123,824
4 Russia	828,990	5,475	13,673(169)	194,984	14 Saudi Arabia	272,590	1,759	2,816(27)	41,205
5 South Africa	471,123	11,362	7,497(240)	165,659	15 Italy	246,776	288	35,129(6)	12,616
6 Mexico	408,449	5,752	45,361(485)	95,941	16 Bangladesh	232,194	3,009	3,035(35)	98,867
7 Peru	400,683	5,678	18,816(204)	101,823	17 Turkey	228,924	942	5,659(14)	10,708
8 Chile	351,575	1,775	9,278(38)	17,740	18 Germany	208,811	860	9,212(5)	7,599
9 Spain	329,721	2,031	28,441(5)	150,904	19 France	185,196	1,392	30,238(15)	73,647
10 UK	301,455	763	45,961(83)	254,056	20 Argentina	178,996	5,641	3,288(109)	97,853

106. Thailand 3,304 (+6) cases 58 Deaths

(ข้อมูล ณ 30 กรกฎาคม 2563 เวลา 10.00 น.)

ที่มา : worldometers



สถานการณ์โรคไวรัสโคโรนา 2019 ในสถานกักกันโรคของรัฐที่ส่วนกลางและจังหวัด

(State and Local quarantine sites) 30 ก.ค. 2563 (ผู้ป่วยยืนยันสะสม 367 ราย)

ประเทศต้นทาง	คนไทย/ ต่างชาติเข้ามา สะสม (คน)	จำนวนผู้ป่วย ยืนยัน คนไทย/ ต่างชาติ (ราย)	สัดส่วนผู้ป่วย (ร้อยละ)	อัตราการป่วยตาม ประเทศต้นทาง	ประเทศต้นทาง	คนไทย/ต่างชาติ เข้ามาสะสม (คน)	จำนวนผู้ป่วย ยืนยัน คนไทย/ ต่างชาติ (ราย)	สัดส่วนผู้ป่วย (ร้อยละ)	อัตราการป่วยตาม ประเทศต้นทาง
1.ชูดานใต้	11	2	0.54	18.18	15.บาหลี	1,321	7	1.91	0.53
2.คูเวต	293	45	12.26	15.36	16.แอฟริกาใต้	407	2	0.54	0.49
3.ซาอุดีอาระเบีย	493	31 (+2)	8.45	6.29	17.ตุรกี	414*	2	0.54	0.48
4.ปากีสถาน	265	14	3.81	5.28	18.มาเลเซีย	694	3	0.82	0.43
5.ชูดาน	500	25	6.81	5.00	19.สิงคโปร์	1,683	7	1.91	0.42
6.อินโดนีเซีย	1,487	73	19.89	4.91	20.เนเธอร์แลนด์	1,139	3	0.82	0.26
7.คาซัคสถาน	55	2	0.54	3.64	21.ฟิลิปปินส์	1,630	3	0.82	0.18
8.อียิปต์	1,070	35 (+4)	9.54	3.27	22.อังกฤษ	1,692	3	0.82	0.18
9.กาตาร์	586	14	3.81	2.39	23.ญี่ปุ่น	2,440*	4	1.09	0.16
10.สหรัฐอเมริกา เอมิเรตส์	1,508*	25	6.81	1.66	24.เยอรมัน	1,269	2	0.54	0.16
11.รัสเซีย	489	5	1.36	1.02	25.จีน	641	1	0.27	0.16
12.สหรัฐอเมริกา	4,269	34	9.26	0.80	26.ไต้หวัน	2,355	1	0.27	0.04
13.อินเดีย	2,965	22	5.99	0.74	27.มาเลเซีย (พรมแดน)	21,002*	1	0.27	0.01
14.มาดากัสการ์	135	1	0.27	0.74	รวม	50,813	367	100	0.72

แหล่งข้อมูล: กรมควบคุมโรค กระทรวงสาธารณสุข

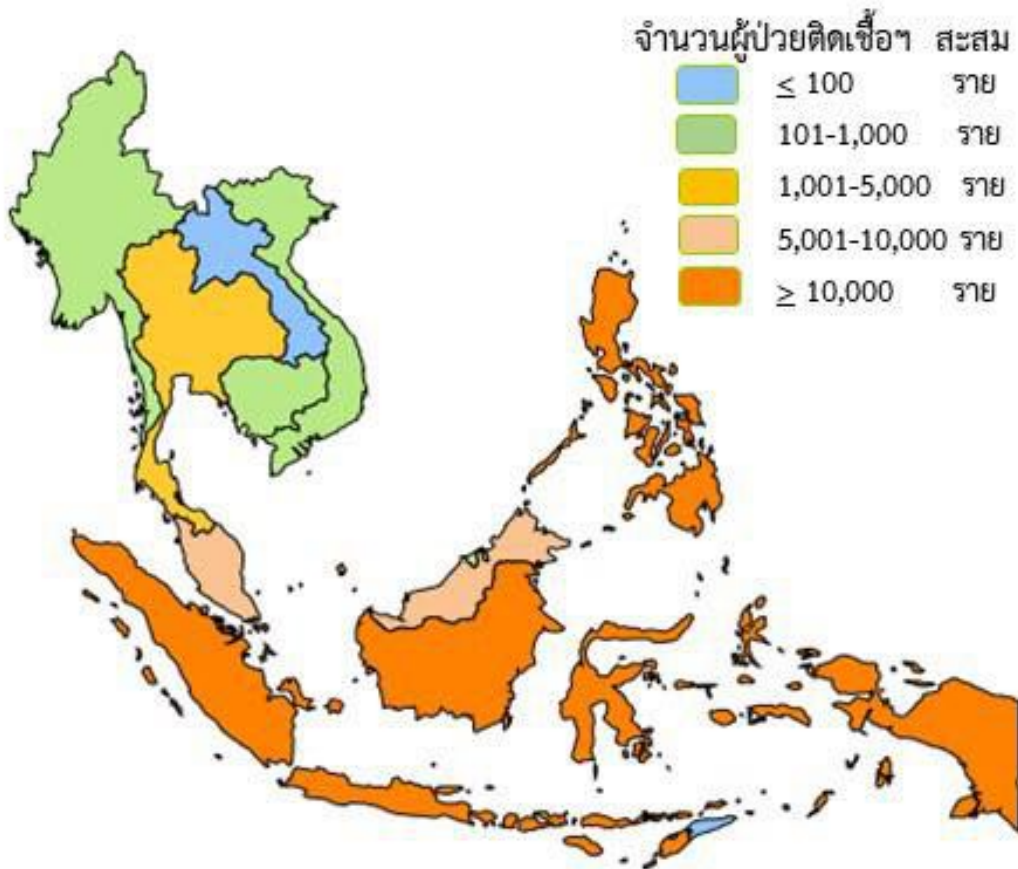
* มีผู้เดินทางกลับเพิ่ม ** คัดกรองที่ด่านฯ



สถานการณ์ COVID-19 ทั่วโลก 211 ประเทศ 2 เขตบริหารพิเศษ 2 เรือสำราญ

ประเทศในเอเชียพบผู้ป่วยอย่างต่อเนื่อง ได้แก่

อินเดีย ปากีสถาน บังคลาเทศ อินโดนีเซีย ฟิลิปปินส์ ญี่ปุ่น เวียดนาม



(ข้อมูล ณ 30 กรกฎาคม 2563 เวลา 10.00 น.) ที่มา : worldometers

	PLACES	CONFIRMED	NEW CASES	DEATHS	ACTIVE CASES
3	India	1,584,384	52,249	35,003(779)	527,770
12	Pakistan	276,288	1,063	5,892(27)	25,513
16	Bangladesh	232,194	3,009	3,035(35)	98,867
24	Indonesia	104,432	2,381	4,975(74)	37,319
27	Philippines	85,486	1,813	1,962(15)	56,528
42	Singapore	51,531	334	27	5,406
55	Japan	31,901	940	1,001(3)	7,393
74	S. Korea	14,269	18	300	882
84	Malaysia	8,956	13	124	220
106	Thailand	3,304	6	58	135
162	Vietnam	459	13	0	90
166	Myanmar	351	1	6	51
174	Cambodia	226	0	0	79
180	Brunei	141	0	3	0
202	Laos	20	0	0	1



รายงานมาตรการ

รายวัน

เที่ยวบินนำคนไทยที่ตกค้างกลับไทย

กระทรวงการต่างประเทศ



1



4 เที่ยวบิน
เกาหลีใต้ (โซล)
คาซัคสถาน (อัลมาตี)
เมียนมา (ย่างกุ้ง)
คูไบ-พนมเปญ
(สหรัฐอเมริกาหรับเอมิเรตส์)

2



4 เที่ยวบิน
ออสเตรเลีย (ซิดนีย์)
สิงคโปร์
รัสเซีย (มอสโก)
อินเดีย (มุมไบ)

3



4 เที่ยวบิน
กาตาร์ (โดฮา)
อินโดนีเซีย (จาการ์ตา)
แคนาดา (ผ่านญี่ปุ่น)
เอริโอเปีย (แอดดิสอาบาบา)



4



2 เที่ยวบิน
สหรัฐอเมริกา (ผ่านเกาหลีใต้)
ภูฏาน (พาโร)

5



4 เที่ยวบิน
จีน (กว่างโจว)
ไต้หวัน
อินเดีย (นิวเดลี)
ญี่ปุ่น (โตเกียว)

6



2 เที่ยวบิน
จีน (เซี่ยงไฮ้)
เกาหลีใต้ (โซล)
ไต้หวัน

ข้อมูล ณ วันที่ 30 กรกฎาคม 2563



กระทรวงมหาดไทย
Ministry of Interior

สถิติคนไทยเดินทางกลับเข้าประเทศผ่านจุดผ่านแดนทางบก

ลงทะเบียนไว้: **145** คน
เดินทางเข้ารวม: **127** คน

เป็นผู้ลงทะเบียนไว้ 127 คน


ไม่ได้ลงทะเบียน 0 คน

เมียนมา: **9** คน



สปป.ลาว: **19** คน

กัมพูชา: **6** คน



มาเลเซีย: **93** คน



ผู้ลงทะเบียนเดินทางเข้า: 93 คน
ไม่ลงทะเบียน: 0 คน



เข้าสถานกักกันตัวของพื้นที่
(Local Quarantine)

18 เม.ย. – 29 ก.ค. 2563

เดินทางเข้าสะสม **25,201** คน

ข้อมูล ณ วันที่ 29 กรกฎาคม 2563

เที่ยวบินนำคนไทยที่ตกค้างกลับไทย

กระทรวงการต่างประเทศ



30  อินเดีย (เจนไน) WE8062
93 คน สุวรรณภูมิ
คนไทยตกค้าง 06.30 น.

30  อียิปต์ (ไคโร) MS3270
290 คน สุวรรณภูมิ
คนไทยตกค้าง 07.05 น.

30  แคนาดา (ผ่านฮ่องกง) CX653
23 คน สุวรรณภูมิ
คนไทยตกค้าง 14.00 น.

30  เวียดนาม (ฮานอย) VZ9931
130 คน สุวรรณภูมิ
คนไทยตกค้าง 15.15 น.



เข้าสถานกักกันตัวของรัฐ
(State Quarantine)

31  สหรัฐอเมริกา (ผ่านฮ่องกง) CX653
147 คน สุวรรณภูมิ
คนไทยตกค้าง 14.00 น.

31  ญี่ปุ่น (โตเกียว) NH847
125 คน สุวรรณภูมิ
คนไทยตกค้าง 15.30 น.

31  สหรัฐอเมริกา (ผ่านญี่ปุ่น) JL031
120 คน สุวรรณภูมิ
คนไทยตกค้าง 15.40 น.

31  เกาหลีใต้ (โซล) KE651
200 คน สุวรรณภูมิ
คนไทยตกค้าง 21.45 น.

รวมวันที่ 30 ก.ค. 536 คน

ข้อมูล ณ วันที่ 30 กรกฎาคม 2563

รวมวันที่ 31 ก.ค. 592 คน

รายงานข้อมูลสถานการณ์ผู้เดินทางเข้าประเทศ ที่ต้องกักกันในสถานที่ของรัฐ (SQ และ LQ) ข้อมูลสะสมตั้งแต่ 3 เมษายน - 29 กรกฎาคม 2563



- SQ = State Quarantine
- LQ = Local Quarantine

ยอดคัดกรอง



สะสม

68,326



936 ราย

กลับบ้านได้แล้ว



สะสม

57,868



527 ราย

พบเชื้อจาก SQ และ LQ



สะสม

367



6 ราย

รักษาหายกลับบ้าน SQ และ LQ



232



0 ราย

แหล่งข้อมูล: กระทรวงมหาดไทย, กระทรวงกลาโหม, กรมควบคุมโรค, กระทรวงการต่างประเทศ

ประมวลผลโดย สำนักงานการวิจัยแห่งชาติ (วช.)

ศูนย์ปฏิบัติการด้านนวัตกรรมการแพทย์ และการวิจัยและพัฒนา วช. กระทรวงการอุดมศึกษา วิทยาศาสตร์ วิจัยและนวัตกรรม

สายด่วน ศปม.

191

1599

1138



ศูนย์ปฏิบัติการแก้ไขสถานการณ์ฉุกเฉินด้านความมั่นคง

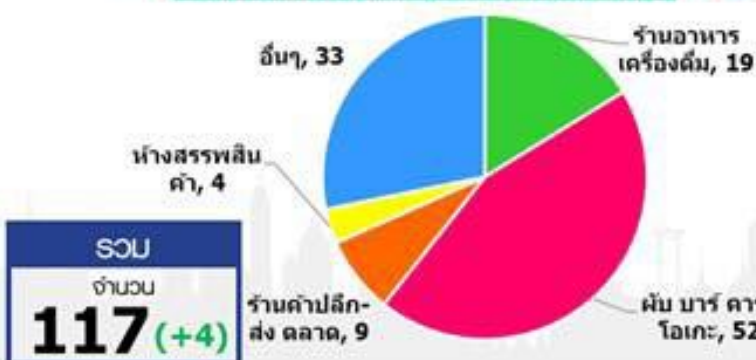
ข้อมูล ณ วันที่ 1 - 29 กรกฎาคม 2563



ร้องเรียนเรื่อง
มั่วสุม/มหรสพฯ พ.ร.ก.ฯ



ร้องเรียนเรื่อง
การไม่ปฏิบัติตามมาตรการพ่นคลาย





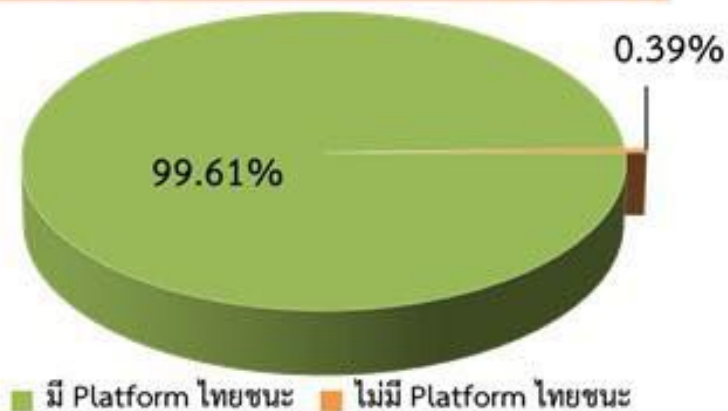
ศูนย์ปฏิบัติการแก้ไขสถานการณ์ฉุกเฉินด้านความมั่นคง

การตรวจกิจการ/กิจกรรมตามมาตรการผ่อนคลาย



ผลการตรวจ	29 ก.ค.63	1 - 29 ก.ค.63
จำนวน	6,209	121,516
ปฏิบัติไม่ครบ	24 (0.39%)	2,388 (1.97%)
ไม่มี "ไทยชนะ"	24 (0.39%)	-
ไม่ปฏิบัติ	0 (0%)	-

ผลการตรวจ "Platform ไทยชนะ" 29 ก.ค.63



ตรวจตามมาตรการหลัก

ชุดตรวจรวม	ชุดตรวจทั่วไป	ชุดตรวจส่วนกลาง
90	1,777	148

ตรวจอื่นๆ

ชุดตรวจตามมาตรการเสริม
กทม. สปก.จ. สปก.อ. สปก.ต. สปท.
ชุดตรวจเฉพาะ (ตามคู่มือ)
สธ. พณ. กก. วธ. ทส.



ศูนย์ข้อมูล COVID-19

สถานการณ์ COVID-19 ทั่วโลก

ประจำวันที่ 30 กรกฎาคม 2563 เวลา 10.00 น.

ข้อมูล : Worldometer

ผู้ป่วยติดเชื้อรวม

17,182,927
คน

+294,754

อาการรุนแรง

66,390
คน

-114

รักษาหายแล้ว

10,696,797
คน

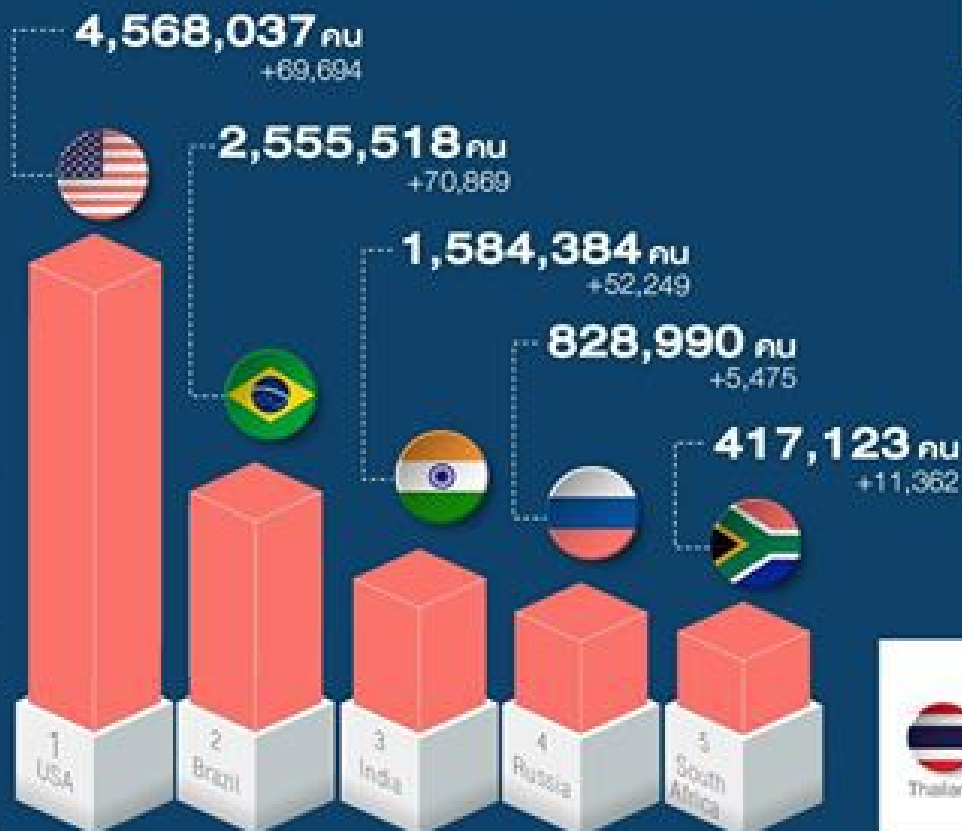
+240,983

ผู้เสียชีวิตรวม

670,200
คน

+6,865

5 ประเทศ ตามอันดับจำนวนผู้ป่วยสะสม



อันดับที่

106 3,304 คน