



สถานการณ์ โรคติดเชื้อไวรัสโคโรนา 2019
Coronavirus Disease 2019 (COVID-19)

ศูนย์บริหารสถานการณ์ โควิด-19 (ศบค.)

วันที่ 5 สิงหาคม 2563



สถานการณ์ COVID

– 19 ประจำวัน



ศูนย์ข้อมูล
COVID-19

COVID-19 ในประเทศไทย

ข้อมูลวันที่ 5 สิงหาคม 2563

กรมควบคุมโรค กระทรวงสาธารณสุข

ผู้ป่วยรายใหม่ในวันนี้

+7
คน

ติดเชื้อ
ในประเทศ

0

สถานที่
กักกัน
ที่รัฐจัดให้

7

ผู้ป่วยยืนยันสะสม

3,328
คน

ติดเชื้อ
ในประเทศ

2,444

สถานที่
กักกัน
ที่รัฐจัดให้

391

หายป่วยแล้ว

3,144
คน ⁺²

ผู้ป่วย
รักษาอยู่

126

ร้อยละ

94.47

เสียชีวิต

58
คน

New Cases
เพิ่มขึ้น

0

ร้อยละ

1.74

ประวัติเสี่ยง

ผู้ที่เดินทางมาจากต่างประเทศ และเข้า State Quarantine
จาก สหรัฐอาหรับเอมิเรตส์ 1 ราย อียิปต์ 5 ราย
และสหรัฐอเมริกา 1 ราย

7 ราย

รวม

7 ราย

จำนวนผู้ป่วยยืนยันจำแนกตามพื้นที่รักษา (ราย)

กรุงเทพฯ และนนทบุรี

1,815

ภาคเหนือ

95

ภาคกลาง

562

ภาคตะวันออกเฉียงเหนือ

112

ภาคใต้

744

รายงานสถานการณ์ COVID-19 ในประเทศไทย

ข้อมูล ณ วันที่ 5 สิงหาคม 2563 โดย กรมควบคุมโรค กระทรวงสาธารณสุข

ผู้ป่วยรายใหม่วันนี้

+7 ราย

ผู้ป่วยยืนยันสะสม

3,328 ราย

หายป่วยแล้ว

3,144 ราย

เสียชีวิต

58 คน

ติดเชื้อ
ในประเทศ
0 ราย

สถานที่กักกัน
ที่รัฐจัดให้
7 ราย

ติดเชื้อ
ในประเทศ
2,444 ราย

สถานที่กักกัน
ที่รัฐจัดให้
391 ราย

เพิ่มขึ้น 2 ราย
ร้อยละ (Percentage) 94.47%

เพิ่มขึ้น = 0 ราย
ร้อยละ (Percentage) 1.74%

ประวัติเสี่ยง

ผู้ที่เดินทางมาจากต่างประเทศ และเข้า State Quarantine
จาก สหรัฐอาหรับเอมิเรตส์ 1 ราย อียิปต์ 5 ราย
สหรัฐอเมริกา 1 ราย

7 ราย

รวม 7 ราย

ภาคเหนือ

95

ภาคตะวันออกเฉียงเหนือ

112

ภาคกลาง

562

กรุงเทพฯ และนนทบุรี

1,815

ภาคใต้

744

ผู้ป่วยรักษาอยู่

126

ราย

จำนวนผู้ป่วยยืนยัน
จำแนกตามพื้นที่รักษา(ราย)

ผู้ป่วยรายใหม่

7 ราย

มาจากต่างประเทศ
ผ่านการคัดกรอง เข้าพักสถานที่กักกันที่รัฐจัดให้
(State Quarantine)

กลับจาก

สหรัฐอาหรับเอมิเรตส์ 1 ราย

หญิงไทย อายุ 34 ปี พนักงานนวด ถึงไทย 29 ก.ค. 63
เข้าพัก State Quarantine จ.ชลบุรี
2 ส.ค. 63 ผลตรวจพบเชื้อ ไม่มีอาการ

อียิปต์ 5 ราย

หญิงไทย 1 ราย อายุ 21 ปี นักศึกษา
ชายไทย 4 ราย อายุ 22, 23, 26 และ 30 ปี นักศึกษา
ถึงไทย 30 ก.ค. 63
เข้าพัก State Quarantine จ.ชลบุรี
3 ส.ค. 63 ผลตรวจพบเชื้อ ไม่มีอาการ

สหรัฐอเมริกา 1 ราย

หญิงอเมริกัน อายุ 26 ปี ครู ถึงไทย 31 ก.ค. 63
เข้าพัก Alternative State Quarantine กรุงเทพมหานคร
3 ส.ค. 63 ผลตรวจพบเชื้อ ไม่มีอาการ





ผู้ป่วย รายใหม่ ประเทศไทย วันที่ 5 สิงหาคม 2563 : จำนวน 7 ราย

ประวัติเสี่ยง	จำนวน(ราย)
1. ผู้ป่วยรายใหม่ จากระบบเฝ้าระวังและระบบบริการฯ	-
2. การค้นหาผู้ป่วยเชิงรุกและค้นหาผู้ติดเชื้อในชุมชน	-
<p>3. ผู้เดินทางมาจากต่างประเทศ คัดกรอง ณ ด่านฯ และเข้า สถานที่กักกัน (Quarantine)</p> <ul style="list-style-type: none"> ■ สหรัฐอาหรับเอมิเรตส์ 1 ราย เป็นหญิงไทย อายุ 34 ปี อาชีพพนักงานนวด เดินทางมาถึงไทยเมื่อวันที่ 29 ก.ค. เข้าพัก State Quarantine ที่ จ.ชลบุรี และตรวจหาเชื้อในวันที่ 2 ส.ค. ผลตรวจพบเชื้อ ไม่มีอาการ ■ อียิปต์ 5 ราย เป็นนักศึกษาหญิงไทย 1 ราย อายุ 21 ปี และนักศึกษาชายไทย 4 ราย อายุ 22, 23, 26 และ 30 ปี เดินทางมาถึงไทยเมื่อวันที่ 30 ก.ค. (เที่ยวบินเดียวกับผู้ป่วยยืนยันก่อนหน้านี้ 1 ราย) เข้าพัก State Quarantine ที่ จ.ชลบุรี และตรวจหาเชื้อในวันที่ 3 ส.ค. ผลตรวจพบเชื้อ ทั้งหมดไม่มีอาการ ■ สหรัฐอเมริกา 1 ราย เป็นเพศหญิง สัญชาติอเมริกัน อายุ 26 ปี อาชีพครู เดินทางมาถึงไทยเมื่อวันที่ 31 ก.ค. เข้าพัก Alternative State Quarantine ที่กรุงเทพมหานคร และตรวจหาเชื้อในวันที่ 3 ส.ค. ผลตรวจพบเชื้อ ไม่มีอาการ 	7
รวมทั้งสิ้น	7



สถานการณ์โรคไวรัสโคโรนา 2019 ในสถานกักกันโรคของรัฐที่ส่วนกลางและจังหวัด
(State and Local quarantine sites) 5 ส.ค. 2563 (ผู้ป่วยยืนยันสะสม 391 ราย)

ประเทศต้นทาง	คนไทย/ ต่างชาติเข้ามา สะสม (คน)	จำนวนผู้ป่วย ยืนยัน คนไทย/ ต่างชาติ (ราย)	สัดส่วนผู้ป่วย (ร้อยละ)	อัตราการป่วยตาม ประเทศต้นทาง	ประเทศต้นทาง	คนไทย/ต่างชาติ เข้ามาสะสม (คน)	จำนวนผู้ป่วย ยืนยัน คนไทย/ ต่างชาติ (ราย)	สัดส่วนผู้ป่วย (ร้อยละ)	อัตราการป่วยตาม ประเทศต้นทาง
1.เซอร์เบีย	3	1	0.26	33.33	16.บาหลี	1,321	8	2.05	0.61
2.ชูดานใต้	11	2	0.51	18.18	17.เดนมาร์ก	197	1	0.26	0.51
3.คูเวต	293	45	11.51	15.36	18.แอฟริกาใต้	407	2	0.51	0.49
4.ซาอุดีอาระเบีย	493	31	7.93	6.29	19.ตุรกี	414	2	0.51	0.48
5.ปากีสถาน	265	14	3.58	5.28	20.มาเลเซีย	694	3	0.77	0.43
6.ชูดาน	500	25	6.39	5.00	21.สิงคโปร์	1,803	7	1.79	0.39
7.อินโดนีเซีย	1,687	74	18.93	4.39	22.เนเธอร์แลนด์	1,139	4	1.02	0.35
8.อียิปต์	1,360	45 (+5)	11.51	3.31	23.เยอรมัน	1,269	3	0.77	0.24
9.กาตาร์	586	14	3.58	2.39	24.ญี่ปุ่น	2,565	5	1.28	0.19
10.สหรัฐอเมริกา เอมิเรตส์	1,508	28 (+1)	7.16	1.86	25.ฟิลิปปินส์	1,630	3	0.77	0.18
11.รัสเซีย	529	7	1.79	1.32	26.อังกฤษ	1,692	3	0.77	0.18
12.คาซัคสถาน	179	2	0.51	1.12	27.จีน	641	1	0.26	0.16
13.อินเดีย	3,065	23	5.88	0.75	28.ไต้หวัน	2,355	1	0.26	0.04
14.มาดากัสการ์	135	1	0.26	0.74	29.มาเลเซีย (พรมแดน)	21,359*	1	0.26	0.00
15.สหรัฐอเมริกา	4,739*	35 (+1)	8.95	0.74	รวม	52,839	391	100	0.74

แหล่งข้อมูล: กรมควบคุมโรค กระทรวงสาธารณสุข

* มีผู้เดินทางกลับเพิ่ม ** คัดกรองที่ด่านฯ



สถานการณ์ COVID-19 ทั่วโลก 211 ประเทศ 2 เขตบริหารพิเศษ 2 เรือสำราญ

Confirmed 18,701,672
+258,188

Severe 65,493
+816 (0.4%)

Recovered 11,915,331
+242,414 (63.7%)

Deaths 704,365
+7,177 (3.8%)

PLACES		CONFIRMED	NEW CASES	DEATHS	ACTIVE CASES	PLACES		CONFIRMED	NEW CASES	DEATHS	ACTIVE CASES
1	USA	4,918,420	56,246	160,290(1,361)	2,276,450	11	Iran	314,786	2,751	17,617(212)	24,634
2	Brazil	2,808,076	56,411	96,096(1,394)	741,213	12	UK	306,293	670	46,299(89)	258,549
3	India	1,906,613	51,282	39,820(849)	585,133	13	Saudi Arabia	281,456	1,363	2,984(35)	34,759
4	Russia	861,423	5,159	14,351(144)	185,601	14	Pakistan	280,461	432	5,999(15)	25,065
5	South Africa	521,318	4,456	8,884(345)	148,683	15	Italy	248,419	190	35,171(5)	12,482
6	Mexico	449,961	6,148	48,869(857)	100,838	16	Bangladesh	244,020	1,918	3,234(50)	100,926
7	Peru	439,890	6,790	20,007(196)	117,426	17	Turkey	234,934	1,083	5,765(18)	10,678
8	Chile	362,962	1,469	9,745(38)	16,887	18	Argentina	213,535	6,792	3,979(166)	115,427
9	Spain	349,894	5,760	28,498(26)	171,020	19	Germany	212,331	11	9,232	8,399
10	Colombia	334,979	7,129	11,315(298)	143,406	20	France	192,334	1,039	30,296(2)	79,872

112. Thailand 3,328 (+7) cases 58 Deaths

(ข้อมูล ณ 5 สิงหาคม 2563 เวลา 10.00 น.)
ที่มา : worldometers



สถานการณ์ COVID-19 ทั่วโลก 211 ประเทศ 2 เขตบริหารพิเศษ 2 เรือสำราญ

PLACES	CONFIRMED	NEW CASES	DEATHS	ACTIVE CASES
21 Iraq	134,722	2,836	5,017(83)	33,602
22 Canada	117,792	761	8,958(11)	6,384
23 Indonesia	115,056	1,922	5,388(86)	37,618
24 Philippines	112,593	6,263	2,115(11)	44,429
25 Qatar	111,538	216	177	3,107
26 Egypt	94,752	112	4,912(24)	44,271
27 Kazakhstan	93,820	1,158	1,058(265)	27,630
28 Ecuador	87,963	922	5,808(41)	11,170
29 China	84,491	27	4,634	810
30 Bolivia	83,361	1,515	3,320(92)	54,651
31 Sweden	81,181	169	5,747(3)	N/A
32 Oman	79,159	0	421	17,317
33 Israel	76,198	1,768	561(15)	25,803
34 Dominican Republic	74,295	1,178	1,213(30)	34,258
35 Ukraine	74,219	1,061	1,764(26)	31,842

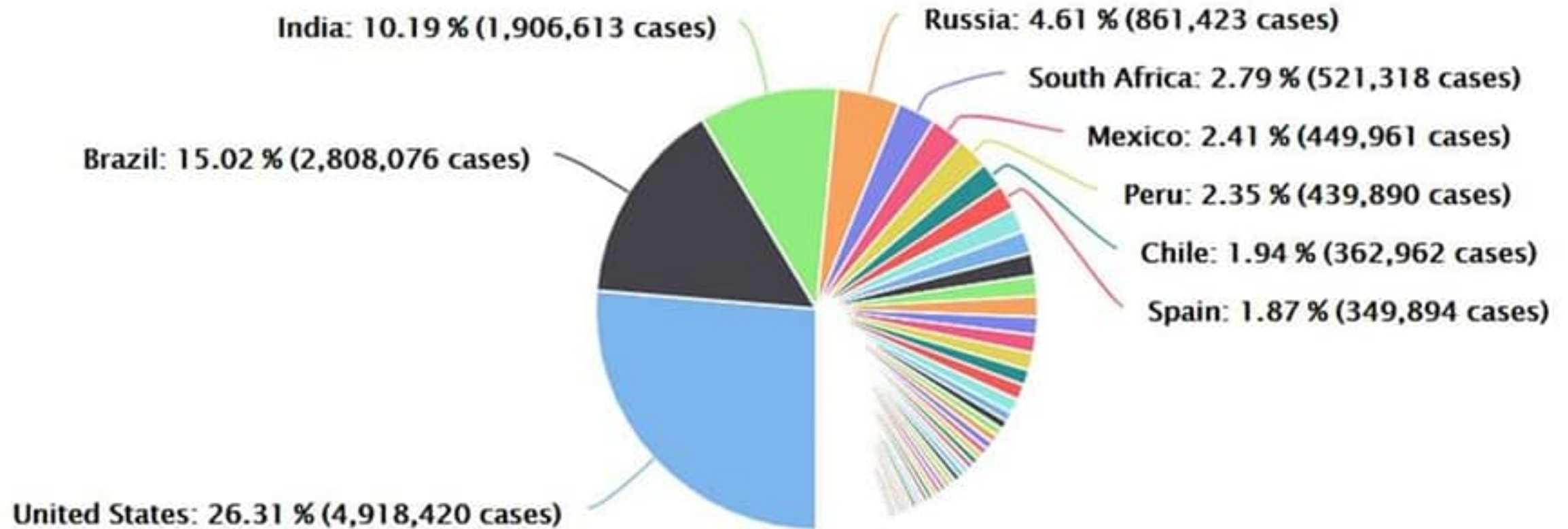
PLACES	CONFIRMED	NEW CASES	DEATHS	ACTIVE CASES
36 Belgium	70,648	334	9,852(2)	43,157
37 Panama	69,424	968	1,522(25)	24,572
38 Kuwait	68,774	475	465(4)	7,983
39 Belarus	68,250	84	574(3)	4,513
40 UAE	61,352	189	351	5,911
41 Netherlands	55,955	485	6,150(1)	49,598
42 Romania	55,241	1,232	2,480(48)	24,755
43 Singapore	53,346	295	27	5,865
44 Guatemala	52,365	823	2,037(24)	10,043
45 Portugal	51,681	112	1,739(1)	12,624
46 Poland	48,149	680	1,738(6)	11,355
47 Nigeria	44,433	304	910(14)	11,672
48 Honduras	44,299	505	1,400(16)	36,978
49 Bahrain	42,132	297	151(1)	2,646
50 Japan	39,858	1,171	1,016(4)	11,645

(ข้อมูล ณ 5 สิงหาคม 2563 เวลา 10.00 น.)

ที่มา : worldometers

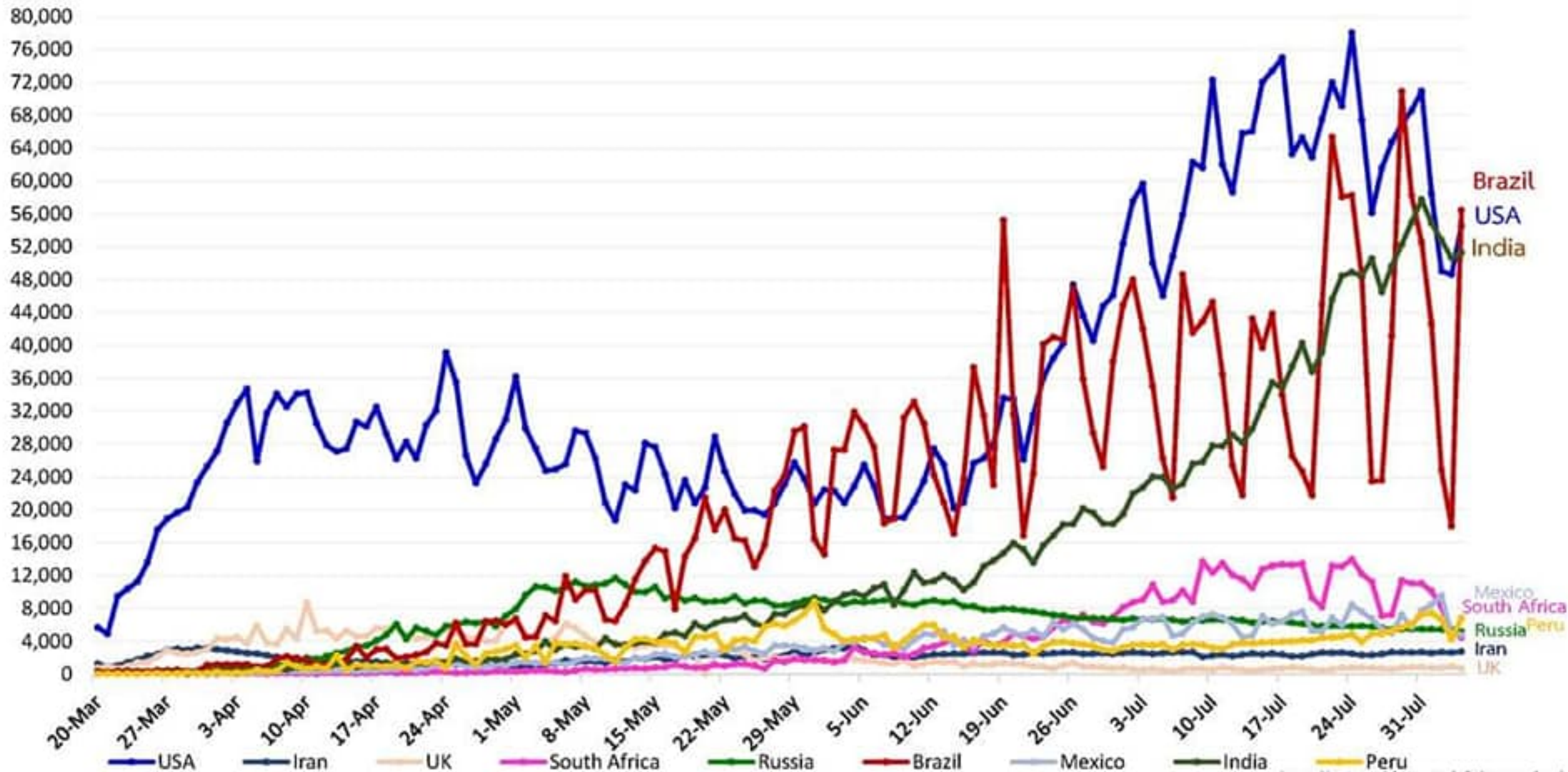


Distribution of cases



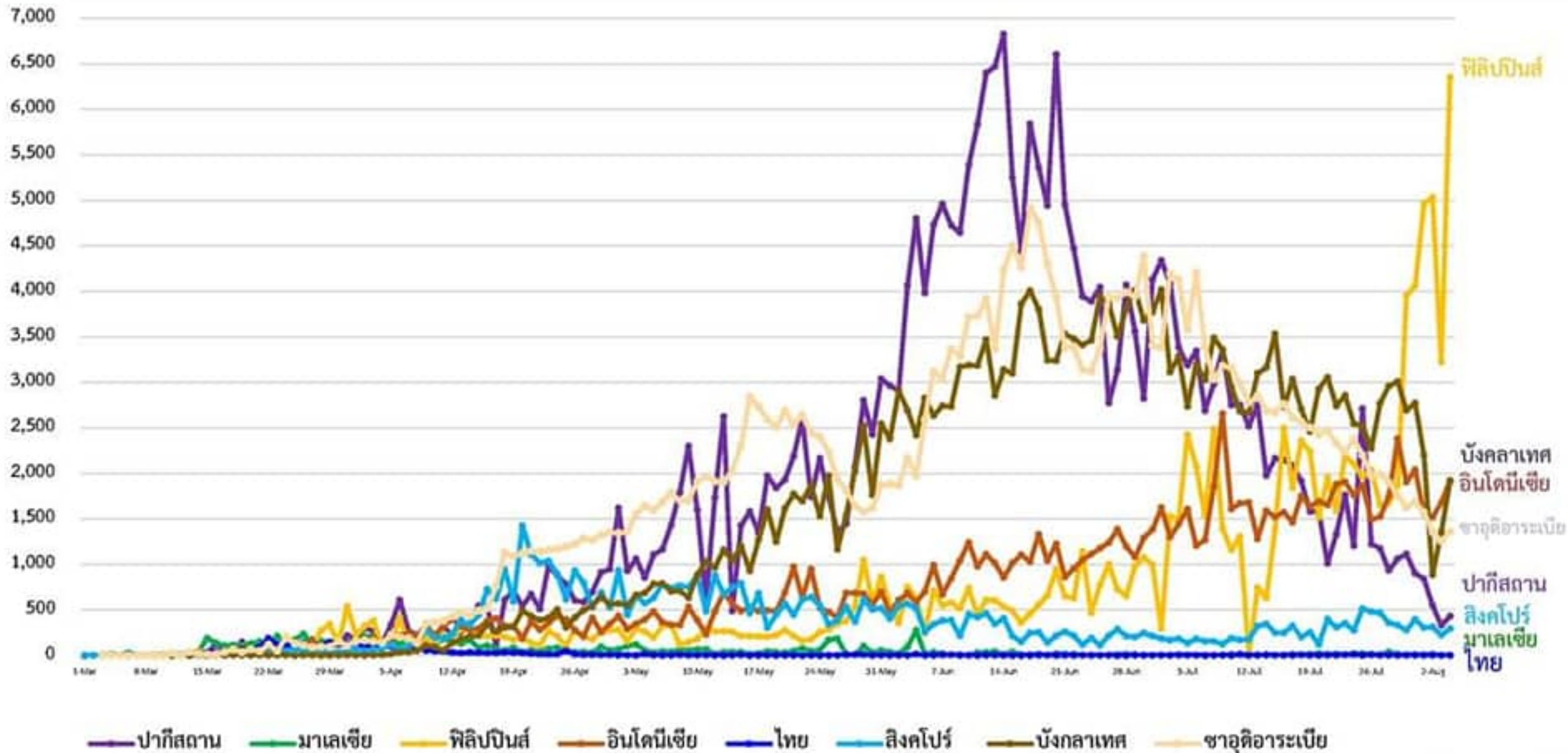


สถานการณ์ COVID-19 ผู้ป่วยรายใหม่ ข้อมูล 20 มี.ค. - 4 ส.ค. 63



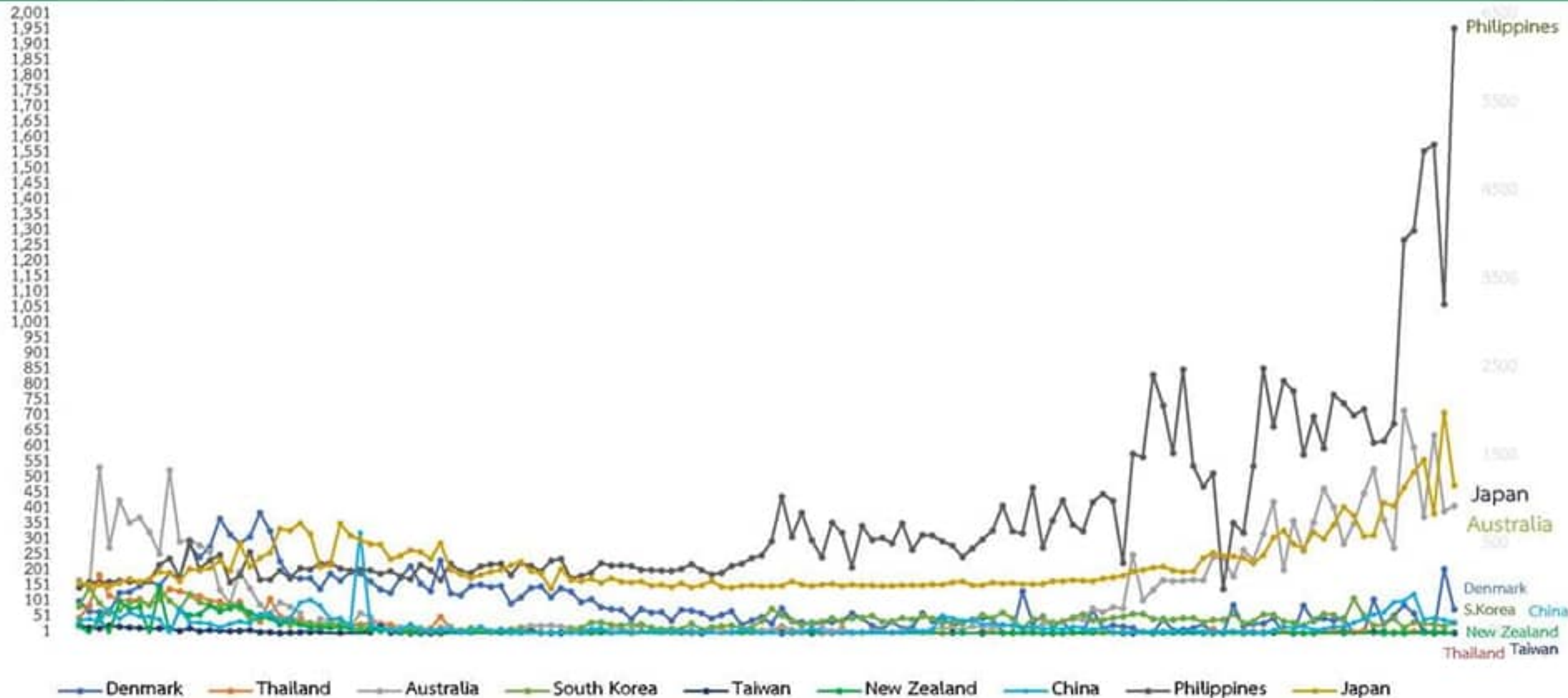


สถานการณ์ COVID-19 ผู้ป่วยรายใหม่ ข้อมูล 20 มี.ค. - 4 ส.ค. 63





สถานการณ์ ผู้ป่วยรายใหม่ ประเทศที่เคยควบคุมการระบาดได้ COVID-19 ข้อมูล วันที่ 20 มี.ค. - 4 ส.ค. 63

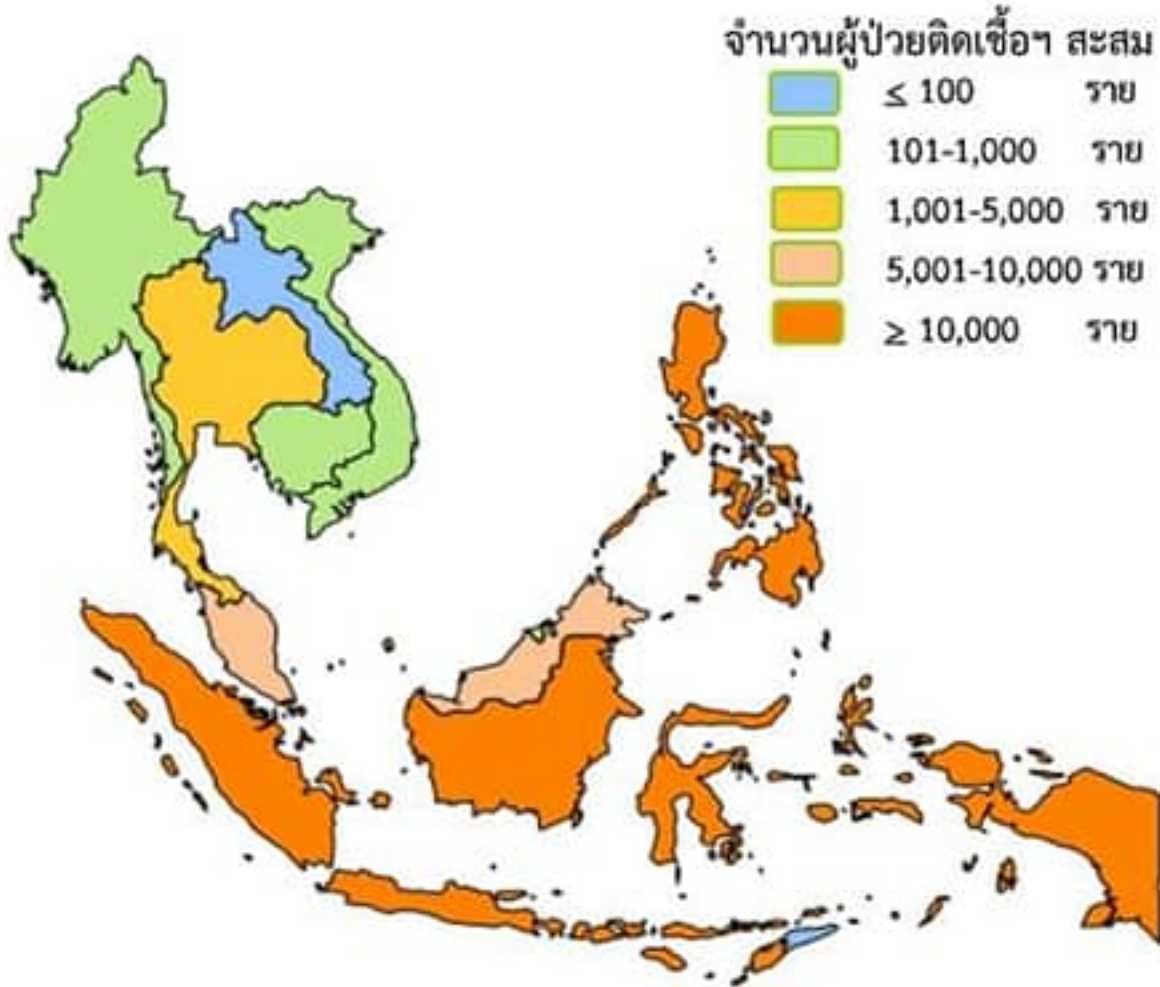




สถานการณ์ COVID-19 ทั่วโลก 211 ประเทศ 2 เขตบริหารพิเศษ 2 เรือสำราญ

ประเทศในเอเชียพบผู้ป่วยอย่างต่อเนื่อง ได้แก่

อินเดีย ปากีสถาน บังคลาเทศ อินโดนีเซีย ฟิลิปปินส์ ญี่ปุ่น เวียดนาม



	PLACES	CONFIRMED	NEW CASES	DEATHS	ACTIVE CASES
3	India	1,906,613	51,282	39,820(849)	585,133
14	Pakistan	280,461	432	5,999(15)	25,065
16	Bangladesh	244,020	1,918	3,234(50)	100,926
23	Indonesia	115,056	1,922	5,388(86)	37,618
24	Philippines	112,593	6,263	2,115(11)	44,429
43	Singapore	53,346	295	27	5,865
50	Japan	39,858	1,171	1,016(4)	11,645
74	S. Korea	14,456	33	302(1)	748
85	Malaysia	9,002	1	125	193
112	Thailand	3,328	7	58	126
158	Vietnam	672	20	8(2)	286
167	Myanmar	355	0	6	47
174	Cambodia	243	3	0	41
181	Brunei	141	0	3	0
202	Laos	20	0	0	1



☐ สาธารณรัฐฟิลิปปินส์

รายงานจากกรุงมะนิลา นายแฮร์รี โรก โฆษกทำเนียบมาลาแกนยัง กล่าวว่า พื้นที่ทุกเขตของกรุงมะนิลา และจังหวัดปริมณฑลอีก 5 แห่งต้องกลับเข้าสู่มาตรการล็อกดาวน์เข้มงวดเป็นเวลา 2 สัปดาห์ ระหว่างวันที่ 4 ถึง 18 ส.ค. นี้ ตามคำสั่งของประธานาธิบดี โดยระบบขนส่งสาธารณะ "แทบทั้งหมด" จะหยุดให้บริการ ขณะเดียวกัน มาตรการจำกัดการเคลื่อนไหวของประชาชนจะมีความเข้มงวดมากขึ้น การเดินทางออกจากบ้าน "ต้องมีเหตุผลจำเป็น" สามารถออกจากบ้านได้เพียงวันละ 1 ครั้งเท่านั้น



เวียดนามยืนยันไม่ล็อกดาวน์ทั้งประเทศครั้งที่ 2

นายมาย เตียน ชุง โฆษกรัฐบาลเวียดนาม แถลงเกี่ยวกับสถานการณ์การแพร่ระบาดของเชื้อไวรัสโคโรนาสายพันธุ์ใหม่ ที่เมืองดานัง ซึ่งเป็นครั้งแรกในรอบ 99 วันที่เวียดนามกลับมาพบผู้ติดเชื้อจากภายในประเทศว่าหน่วยงานทุกแห่งที่เกี่ยวข้องกำลังพยายามอย่างสุดความสามารถ เพื่อตีกรอบล้อมวงการแพร่กระจายของเชื้อโรคให้อยู่ในรัศมีแคบที่สุด

ด้วยเหตุนี้ รัฐบาลจึงไม่มีแผนการล็อกดาวน์ระดับเดียวกันทั้งประเทศ ล็อกดาวน์ทั้งจังหวัด หรือทั้งอำเภอ แต่จะใช้วิธีปิดกั้นเฉพาะพื้นที่ซึ่งมีการพบผู้ติดเชื้อ ซึ่งกลยุทธ์ดังกล่าวจะช่วยให้ทางการดำเนินการควบคุมโรคควบคุมคู่ไปกับการขับเคลื่อนเศรษฐกิจได้อย่างราบรื่นที่สุด





รถตรวจโรคติดต่อเชื้อชีววิทยาระราชทาน
ให้บริการตรวจหาเชื้อโควิด 19
ณ จังหวัดนครศรีธรรมราช











รายงานมาตรการ

รายวัน

เที่ยวบินนำคนไทยที่ตกค้างกลับไทย

กระทรวงการต่างประเทศ



AUG 5
จีน (กว่างโจว) CZ3081
60 คน
คนไทยตกค้าง
สุวรรณภูมิ
14.30 น.

AUG 5
ญี่ปุ่น (โตเกียว) JL031
160 คน
คนไทยตกค้าง
สุวรรณภูมิ
15.40 น.

AUG 5
ไต้หวัน TG633
250 คน
คนไทยตกค้าง
สุวรรณภูมิ
16.50 น.

รวมวันที่ 5 ส.ค. 470 คน



เข้าสถานกักกันตัวของรัฐ
(State Quarantine)

ข้อมูล ณ วันที่ 5 สิงหาคม 2563

AUG 6
สวีเดน (สตอกโฮล์ม) ET3614
2 คน
คนไทยตกค้าง
สุวรรณภูมิ/ดอนเมือง
08.00 น.

AUG 6
สหราชอาณาจักร (ลอนดอน) SHE49D
1 คน
คนไทยตกค้าง
ดอนเมือง
11.35 น.

AUG 6
ไต้หวัน CI831
250 คน
คนไทยตกค้าง
สุวรรณภูมิ
12.10 น.

AUG 6
เกาหลีใต้ (โซล) KE651
200 คน
คนไทยตกค้าง
สุวรรณภูมิ
21.45 น.

รวมวันที่ 6 ส.ค. 453 คน

เที่ยวบินนำคนไทยที่ตกค้างกลับไทย ✈️

กระทรวงการต่างประเทศ



AUG 7  

2 เที่ยวบิน
สิงคโปร์
สหรัฐอาหรับเอมิเรตส์
(อาบูดาบี)

AUG 8   

3 เที่ยวบิน
เนเธอร์แลนด์ (อัมสเตอร์ดัม)
อินเดีย (นิวเดลี)
สหรัฐอเมริกา (ผ่านเกาหลีใต้)

AUG 9 

1 เที่ยวบิน
เกาหลีใต้ (โซล)



AUG 10  

2 เที่ยวบิน
ออสเตรเลีย (ซิดนีย์)
สหราชอาณาจักร (ลอนดอน)

AUG 11  

3 เที่ยวบิน
สหรัฐอเมริกา (ผ่านฮ่องกง)
สหรัฐอเมริกา (ผ่านญี่ปุ่น)
เยอรมนี (แฟรงก์เฟิร์ต)

AUG 12 

1 เที่ยวบิน
เกาหลีใต้ (โซล)

ข้อมูล ณ วันที่ 5 สิงหาคม 2563



กระทรวงมหาดไทย
Ministry of Interior

สถิติคนไทยเดินทางกลับเข้าประเทศผ่านจุดผ่านแดนทางบก

ลงทะเบียนไว้: 50 คน
เดินทางเข้ารวม: 40 คน

เป็นผู้ลงทะเบียนไว้ 39 คน

ไม่ได้ลงทะเบียน 1 คน

เมียนมา: 0 คน



สปป.ลาว: 3 คน

กัมพูชา: 5 คน



มาเลเซีย: 32 คน



ผู้ลงทะเบียนเดินทางเข้า: 31 คน
ไม่ลงทะเบียน: 1 คน

เข้าสถานกักกันตัวของพื้นที่
(Local Quarantine)

18 เม.ย. - 4 ส.ค. 2563

เดินทางเข้าสะสม 25,720 คน

ข้อมูล ณ วันที่ 4 สิงหาคม 2563

รายงานข้อมูลสถานการณ์ผู้เดินทางเข้าประเทศ ที่ต้องกักกันในสถานที่ของรัฐ (SQ และ LQ) ข้อมูลสะสมตั้งแต่ 3 เมษายน - 4 สิงหาคม 2563



- SQ = State Quarantine
- LQ = Local Quarantine

ยอดคัดกรอง



สะสม

71,368



148 ราย

กลับบ้านได้แล้ว



สะสม

61,825



745 ราย

พบเชื้อจาก SQ และ LQ



สะสม

391



7 ราย

รักษาหายกลับบ้าน SQ และ LQ



265



2 ราย

แหล่งข้อมูล: กระทรวงมหาดไทย, กระทรวงกลาโหม, กรมควบคุมโรค, กระทรวงการต่างประเทศ

ประมวลผลโดย สำนักงานการวิจัยแห่งชาติ (วช.)

ศูนย์ปฏิบัติการด้านนวัตกรรมการแพทย์ และการวิจัยและพัฒนา วช. กระทรวงการอุดมศึกษา วิทยาศาสตร์ วิจัยและนวัตกรรม



สรุปการใช้งาน แพลตฟอร์มไทยชนะ

วันที่ 3 ส.ค. 63

ยอดสะสมตั้งแต่เริ่มโครงการ



ผู้ใช้งาน

40,552,193 คน



ผ่านแพลตฟอร์มไทยชนะ = 39,661,951 คน



ผ่านแอปฯ ไทยชนะ = 890,242 คน



กิจการ/ร้านค้า
ลงทะเบียน

282,261 แห่ง



1 DOWNLOAD

ดาวน์โหลดใช้
แอปพลิเคชัน

874,268 คน



ร้อยละการเช็คอิน



ผ่านแพลตฟอร์ม | 95.1%



ผ่านแอปฯ | 4.9%



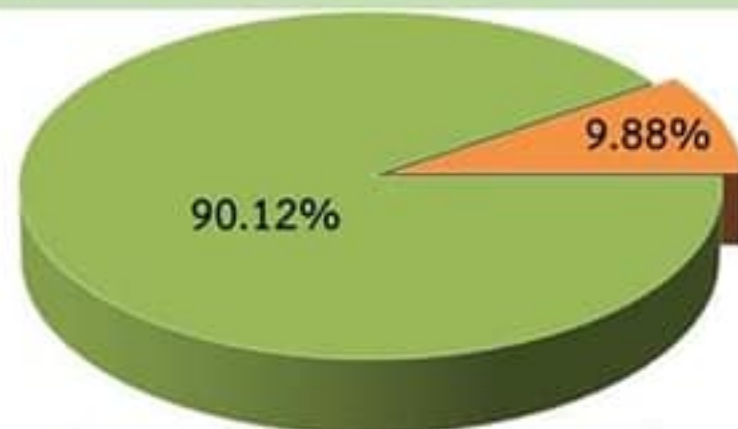
ศูนย์ปฏิบัติการแก้ไขสถานการณ์ฉุกเฉินด้านความมั่นคง

การตรวจกิจการ/กิจกรรมตามมาตรการผ่อนคลาย



ผลการตรวจ	4 ส.ค.63	1 ก.ค. - 4 ส.ค.63
จำนวน	243	122,942
ปฏิบัติไม่ครบ	24 (9.88%)	2,544 (2.07%)
ไม่มี "ไทยชนะ"	24 (9.88%)	-
ไม่ปฏิบัติ	0 (0%)	-

ผลการตรวจ "Platform ไทยชนะ" 4 ส.ค.63



■ มี Platform ไทยชนะ ■ ไม่มี Platform ไทยชนะ



ตรวจตามมาตรการหลัก

ชุดตรวจรวม	ชุดตรวจส่วนกลาง
90	148



ตรวจอื่นๆ

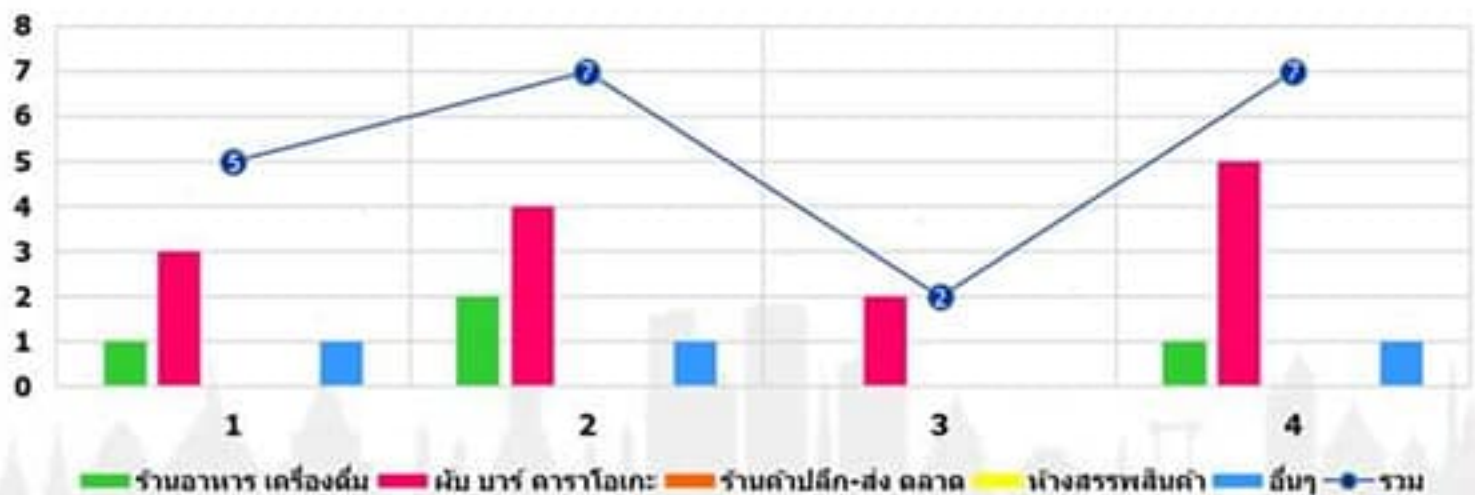
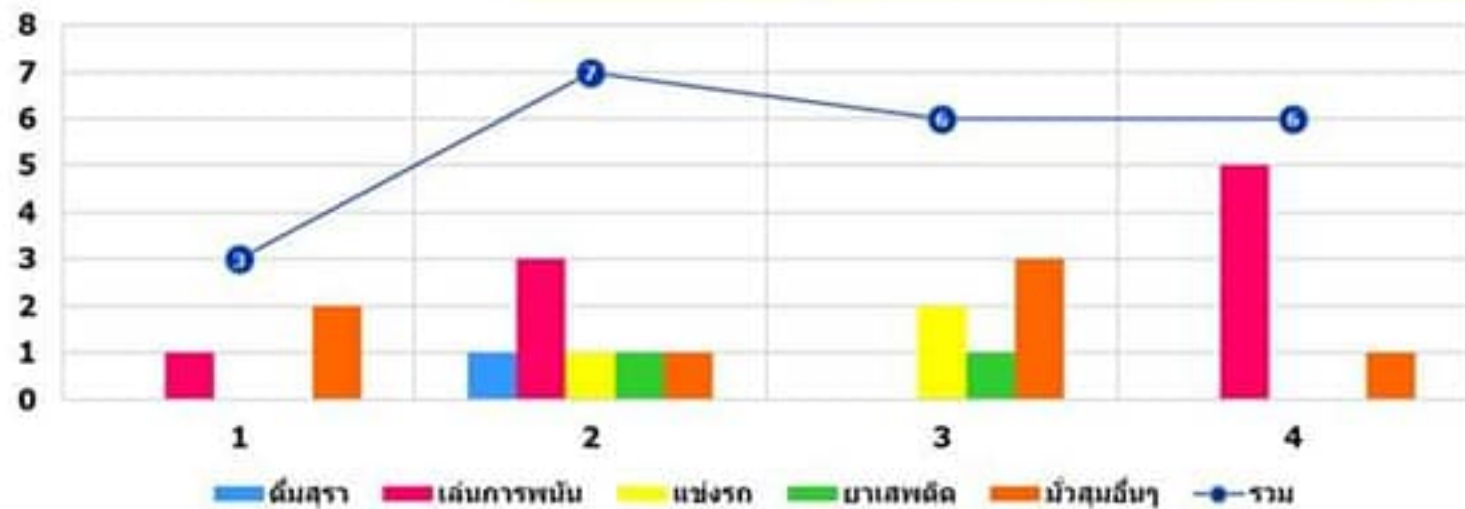
ชุดตรวจตามมาตรการเสริม

กทม. สปก.จ. สปก.อ.
สปก.ต. สปท.

ชุดตรวจเฉพาะ (ตามคู่มือ)

สธ. พณ. กก.
วธ. ทส.

ข้อมูล ณ วันที่ 1 - 4 สิงหาคม 2563





ศูนย์ข้อมูล COVID-19

สถานการณ์ COVID-19 ทั่วโลก

ประจำวันที่ 5 สิงหาคม 2563 เวลา 10.00 น.

ข้อมูล : Worldometer

ผู้ป่วยติดเชื้อมรวม

18,701,672 คน

+258,188

อาการรุนแรง

65,493 คน

+816

รักษาหายแล้ว

11,915,331 คน

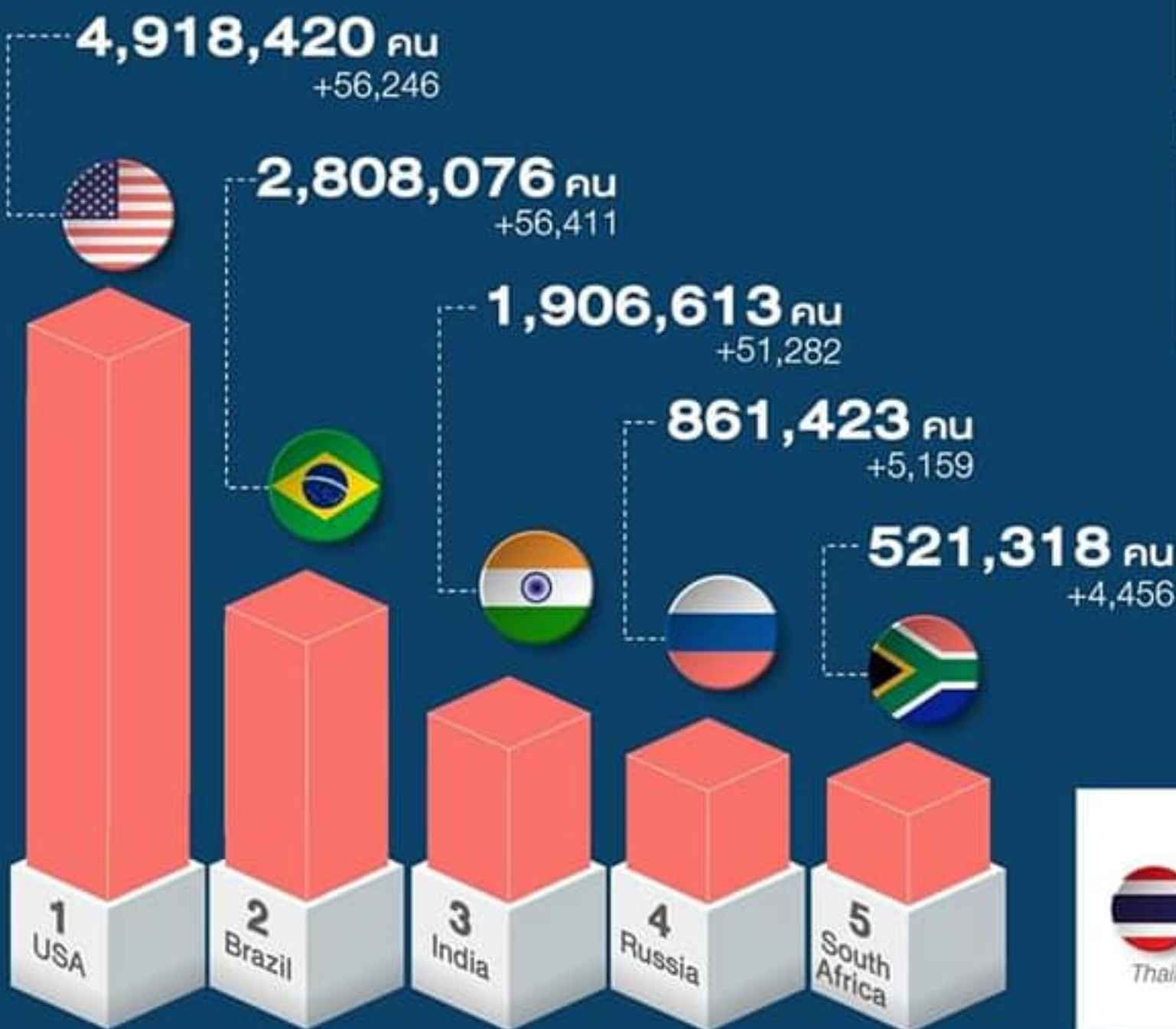
+242,414

ผู้เสียชีวิตรวม

704,365 คน

+7,177

5 ประเทศ ตามอันดับจำนวนผู้ป่วยสะสม



อันดับที่

112 3,328 คน

Thailand