



สถานการณ์ โรคติดเชื้อไวรัสโคโรนา 2019
Coronavirus Disease 2019 (COVID-19)

ศูนย์บริหารสถานการณ์ โควิด-19 (ศบค.)

วันที่ 4 สิงหาคม 2563



**สถานการณ์
COVID – 19
ประจำวัน**



ศูนย์ข้อมูล COVID-19

COVID-19 ในประเทศไทย

ข้อมูลวันที่ 4 สิงหาคม 2563

กรมควบคุมโรค กระทรวงสาธารณสุข

ผู้ป่วยรายใหม่ในวันนี้

+1
คน

ผู้ป่วยยืนยันสะสม

3,321
คน

หายป่วยแล้ว

3,142
คน

เสียชีวิต

58
คน

ติดเชื้อ
ในประเทศ

0

สถานที่
กักกัน
ที่รัฐจัดให้

1

ติดเชื้อ
ในประเทศ

2,444

สถานที่
กักกัน
ที่รัฐจัดให้

384

ผู้ป่วย
รักษาอยู่

121

ร้อยละ

94.61

New Cases
เพิ่มขึ้น

0

ร้อยละ

1.75

ประวัติเสี่ยง

ผู้ที่เดินทางมาจากต่างประเทศ และเข้า State Quarantine
จาก สหพันธรัฐรัสเซีย 1 ราย

1 ราย

รวม

1 ราย

จำนวนผู้ป่วยยืนยันจำแนกตามพื้นที่รักษา (ราย)

กรุงเทพฯ และนนทบุรี

1,814

ภาคเหนือ

95

ภาคกลาง

556

ภาคตะวันออกเฉียงเหนือ

112

ภาคใต้

744

รายงานสถานการณ์ COVID-19 ในประเทศไทย

ข้อมูล ณ วันที่ 4 สิงหาคม 2563 โดย กรมควบคุมโรค กระทรวงสาธารณสุข

ผู้ป่วยรายใหม่วันนี้

+1 ราย

ผู้ป่วยยืนยันสะสม

3,321 ราย

หายป่วยแล้ว

3,142 ราย

เสียชีวิต

58 คน

ติดเชื้อ
ในประเทศ

0 ราย

สถานที่กักกัน
ที่รัฐจัดให้

1 ราย

ติดเชื้อ
ในประเทศ

2,444 ราย

สถานที่กักกัน
ที่รัฐจัดให้

384 ราย

เพิ่มขึ้น

0 ราย

ร้อยละ (Percentage)

94.61%

เพิ่มขึ้น = 0 ราย

ร้อยละ (Percentage) 1.75%

ประวัติเสี่ยง

ผู้ที่เดินทางมาจากต่างประเทศ และเข้า State Quarantine
จาก สหพันธรัฐรัสเซีย 1 ราย

1 ราย

รวม 1 ราย

ภาคเหนือ

95

ภาคตะวันออกเฉียงเหนือ

112

ภาคกลาง

556

กรุงเทพฯ และนนทบุรี

1,814

ภาคใต้

744

ผู้ป่วยรักษาอยู่

121

ราย

จำนวนผู้ป่วยยืนยัน
จำแนกตามพื้นที่รักษา (ราย)



ศูนย์ข้อมูล
COVID-19

สรุปสถานการณ์ COVID-19

ข้อมูล ณ วันที่ 4 สิงหาคม 2563

ผู้ป่วยรายใหม่

เพิ่ม **1** ราย

สะสม **3,321** ราย



หายป่วย

เพิ่ม **0** ราย

กำลังรักษา **121** ราย

หายป่วย **3,142** ราย



เสียชีวิต

เพิ่ม **0** ราย

สะสม **58** ราย



ประวัติเสี่ยง : ผู้ที่เดินทางมาจากต่างประเทศและเข้าสถานที่กักกันที่รัฐจัดให้
จากสหพันธรัฐรัสเซีย 1 ราย

รายด่วน

รับเรื่องร้องเรียน และแจ้งเบาะแสได้ตลอด 24 ชั่วโมง

- ☑ การมั่วสุม/การกระทำผิด พ.ร.ก.ฯ
- ☑ การไม่ปฏิบัติตามมาตรการป้องกัน
- ☑ การตรวจของเจ้าหน้าที่

191

1599

1138

ผู้ป่วยรายใหม่

1 ราย

มาจากต่างประเทศ

ผ่านการคัดกรอง เข้าพักสถานที่กักกันที่รัฐจัดให้
(State Quarantine)

กลับจาก

สหพันธรัฐรัสเซีย

หญิงสัญชาติรัสเซีย อายุ 33 ปี

ถึงไทย 20 ก.ค. 63

เข้าพัก Alternative State Quarantine

กรุงเทพมหานคร

ตรวจครั้งที่ 1 ผลตรวจไม่พบเชื้อ

ตรวจครั้งที่ 2 ผลตรวจพบเชื้อ ไม่มีอาการ

เข้ารับการรักษาโรงพยาบาล

ในกรุงเทพมหานคร





ประวัติเสี่ยง	จำนวน(ราย)
1. ผู้ป่วยรายใหม่ จากระบบเฝ้าระวังและระบบบริการฯ	-
2. การค้นหาผู้ป่วยเชิงรุกและค้นหาผู้ติดเชื้อในชุมชน	-
3. ผู้เดินทางมาจากต่างประเทศ คัดกรอง ณ ด่านฯ และเข้า สถานที่กักกัน (Quarantine) ■ สหพันธรัฐรัสเซีย 1 ราย เพศหญิง อายุ 33 ปี สัญชาติรัสเซีย เดินทางจากกรุงมอสโก สหพันธรัฐรัสเซีย มาถึงประเทศไทยวันที่ 20 ก.ค. 63 (พบผู้ป่วยยืนยันที่เดินทางมาเที่ยวบินเดียวกัน 1 รายก่อนหน้านี้) - เข้าพักที่ Alternative State Quarantine แห่งหนึ่งในกทม. - ตรวจครั้งแรก วันที่ 20 ก.ค. 63 (Day 0) ผลไม่พบเชื้อ - ตรวจครั้งที่สอง วันที่ 2 ส.ค. 63 (Day 13) ผลพบเชื้อ ไม่มีอาการ เข้ารับการรักษาที่ รพ.เอกชนแห่งหนึ่ง กทม. ประวัติเพิ่มเติม อยู่ระหว่างสอบสวนโรคเพิ่มเติม	1
รวมทั้งสิ้น	1



สถานการณ์โรคไวรัสโคโรนา 2019 ในสถานกักกันโรคของรัฐที่ส่วนกลางและจังหวัด
(State and Local quarantine sites) 4 ส.ค. 2563 (ผู้ป่วยยืนยันสะสม 384 ราย)

ประเทศต้นทาง	คนไทย/ ต่างชาติเข้ามา สะสม (คน)	จำนวนผู้ป่วย ยืนยัน คนไทย/ ต่างชาติ (ราย)	สัดส่วนผู้ป่วย (ร้อยละ)	อัตราการป่วยตาม ประเทศต้นทาง	ประเทศต้นทาง	คนไทย/ต่างชาติ เข้ามาสะสม (คน)	จำนวนผู้ป่วย ยืนยัน คนไทย/ ต่างชาติ (ราย)	สัดส่วนผู้ป่วย (ร้อยละ)	อัตราการป่วยตาม ประเทศต้นทาง
1.เชอร์เบีย	3	1	0.26	33.33	16.บาหลี	1,321	8	2.08	0.61
2.ชูดานใต้	11	2	0.52	18.18	17.เดนมาร์ก	197	1	0.26	0.51
3.คูเวต	293	45	11.72	15.36	18.แอฟริกาใต้	407	2	0.52	0.49
4.ซาอุดีอาระเบีย	493	31	8.07	6.29	19.ตุรกี	414	2	0.52	0.48
5.ปากีสถาน	265	14	3.65	5.28	20.มาเลเซีย	694	3	0.78	0.43
6.ชูดาน	500	25	6.51	5.00	21.สิงคโปร์	1,803	7	1.82	0.39
7.อินโดนีเซีย	1,687*	74	19.27	4.39	22.เนเธอร์แลนด์	1,139	4	1.04	0.35
8.อียิปต์	1,360	40	10.42	2.94	23.เยอรมัน	1,269	3	0.78	0.24
9.กาตาร์	586	14	3.65	2.39	24.ญี่ปุ่น	2,565	5	1.30	0.19
10.สหรัฐอเมริกา เอมิเรตส์	1,508	27	7.03	1.79	25.ฟิลิปปินส์	1,630	3	0.78	0.18
11.รัสเซีย	529	7 (+1)	1.82	1.32	26.อังกฤษ	1,692	3	0.78	0.18
12.คาซัคสถาน	179	2	0.52	1.12	27.จีน	641	1	0.26	0.16
13.อินเดีย	3,065	23	5.99	0.75	28.ไต้หวัน	2,355	1	0.26	0.04
14.สหรัฐอเมริกา	4,539	34	8.85	0.75	29.มาเลเซีย (พรมแดน)	21,296	1	0.26	0.01
15.มาดากัสการ์	135	1	0.26	0.74	รวม	52,576	384	100	0.73

แหล่งข้อมูล: กรมควบคุมโรค กระทรวงสาธารณสุข

* มีผู้เดินทางกลับเพิ่ม ** คัดกรองที่ด่านฯ



สถานการณ์ COVID-19 ทั่วโลก 211 ประเทศ 2 เขตบริหารพิเศษ 2 เรือสำราญ

Confirmed 18,443,484
+208,548

Severe 64,677
-1,077 (0.4%)

Recovered 11,672,917
+228,768 (63.3%)

Deaths 697,188
+4,394 (3.8%)

PLACES		CONFIRMED	NEW CASES	DEATHS	ACTIVE CASES	PLACES		CONFIRMED	NEW CASES	DEATHS	ACTIVE CASES
1	USA	4,862,174	48,527	158,929(564)	2,256,447	11	Iran	312,035	2,598	17,405(215)	24,402
2	Brazil	2,751,665	17,988	94,702(572)	744,644	12	UK	305,623	928	46,210(9)	257,969
3	India	1,855,331	50,629	38,971(810)	585,920	13	Saudi Arabia	280,093	1,258	2,949(32)	35,089
4	Russia	856,264	5,394	14,207(79)	188,464	14	Pakistan	280,029	331	5,984(8)	25,172
5	South Africa	516,862	5,377	8,539(173)	150,286	15	Italy	248,229	159	35,166(12)	12,474
6	Mexico	443,813	4,767	48,012(266)	100,124	16	Bangladesh	242,102	1,356	3,184(30)	101,013
7	Peru	433,100	4,250	19,811(197)	115,198	17	Turkey	233,851	995	5,747(19)	10,607
8	Chile	361,493	1,762	9,707(99)	17,810	18	Germany	212,320	858	9,232(6)	8,388
9	Spain	344,134	8,532	28,472(27)	165,286	19	Argentina	206,743	4,824	38,13(165)	111,628
10	Colombia	327,850	10,199	11,017(367)	143,106	20	France	191,295	556	30,294(29)	79,501

111. Thailand 3,321 (+1) cases 58 Deaths

(ข้อมูล ณ 4 สิงหาคม 2563 เวลา 10.00 น.)
ที่มา : worldometers



สถานการณ์ COVID-19 ทั่วโลก 211 ประเทศ 2 เขตบริหารพิเศษ 2 เรือสำราญ

PLACES	CONFIRMED	NEW CASES	DEATHS	ACTIVE CASES
21 Iraq	131,886	2,735	4,934(66)	32,841
22 Canada	117,031	147	8,947(2)	6,487
23 Indonesia	113,134	1,679	5,302(66)	37,595
24 Qatar	111,322	215	177	3,143
25 Philippines	106,330	3,145	2,104(45)	38,405
26 Egypt	94,640	157	4,888(23)	45,686
27 Kazakhstan	92,662	0	793	29,358
28 Ecuador	87,041	809	5,767(31)	21,930
29 China	84,464	36	4,634	800
30 Bolivia	81,846	1,693	3,228(75)	54,108
31 Sweden	81,012	590	5,744(1)	N/A
32 Oman	79,159	0	421	17,317
33 Israel	74,430	1,615	546(10)	26,313
34 Ukraine	73,158	990	1,738(13)	31,544
35 Dominican Republic	73,117	874	1,183(5)	33,110

PLACES	CONFIRMED	NEW CASES	DEATHS	ACTIVE CASES
36 Belgium	70,314	465	9,850(5)	42,866
37 Panama	68,456	1,003	1,497(26)	24,866
38 Kuwait	68,299	388	461(4)	8,099
39 Belarus	68,166	99	571(4)	4,652
40 UAE	61,163	164	351	5,949
41 Netherlands	55,470	372	6,149	49,115
42 Romania	54,009	823	2,432(19)	23,827
43 Singapore	53,051	226	27	5,845
44 Portugal	51,569	106	1,738	12,720
45 Guatemala	51,542	236	2,013(18)	10,183
46 Poland	47,469	575	1,732(1)	10,856
47 Nigeria	44,129	288	896(8)	22,570
48 Honduras	43,794	597	1,384(7)	36,556
49 Bahrain	41,835	299	150(3)	2,678
50 Armenia	39,102	52	762(8)	8,479

(ข้อมูล ณ 4 สิงหาคม 2563 เวลา 10.00 น.)

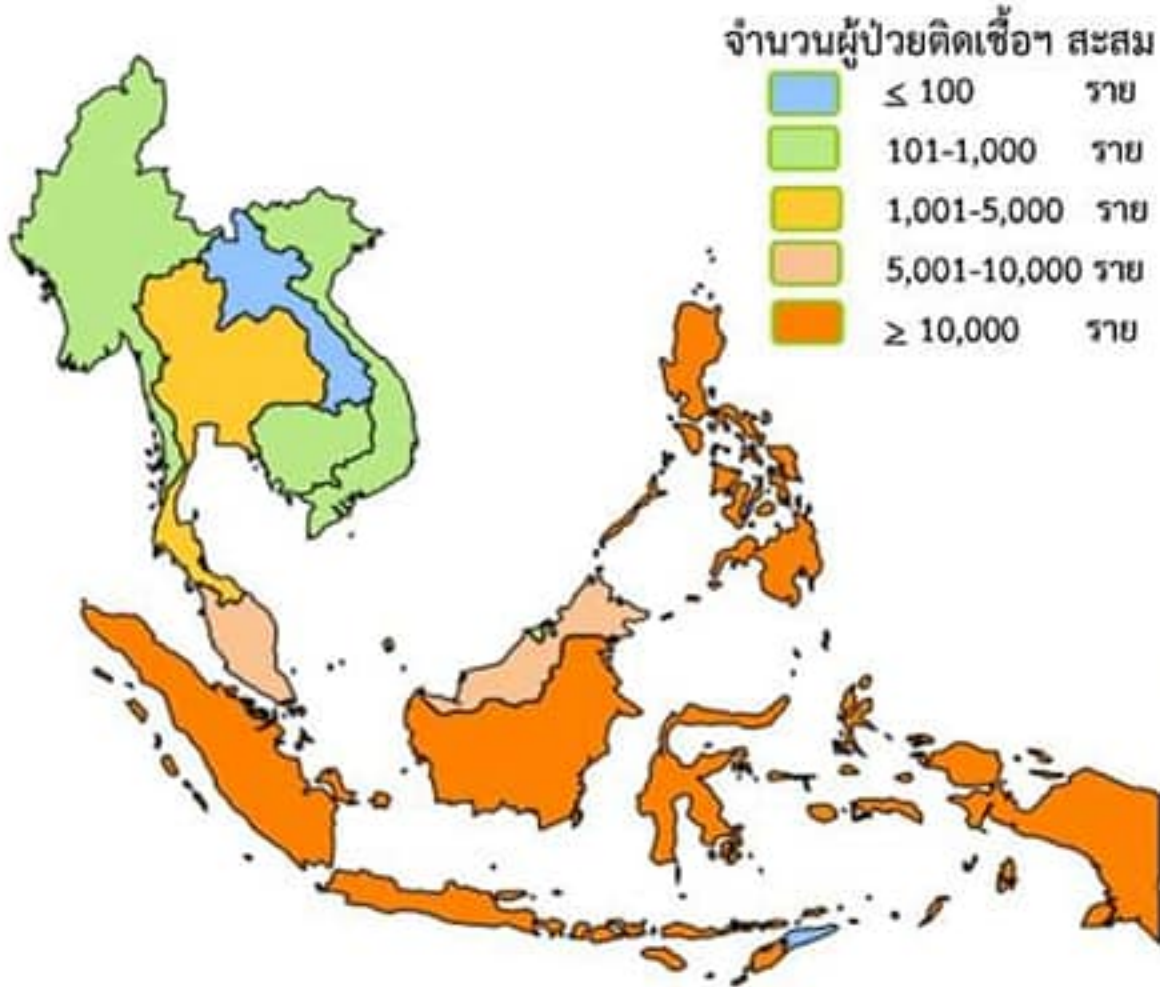
ที่มา : worldometers



สถานการณ์ COVID-19 ทั่วโลก 211 ประเทศ 2 เขตบริหารพิเศษ 2 เรือสำราญ

ประเทศในเอเชียพบผู้ป่วยอย่างต่อเนื่อง ได้แก่

อินเดีย ปากีสถาน บังคลาเทศ อินโดนีเซีย ฟิลิปปินส์ ญี่ปุ่น เวียดนาม



	PLACES	CONFIRMED	NEW CASES	DEATHS	ACTIVE CASES
3	India	1,855,331	50,629	38,971(810)	585,920
14	Pakistan	280,029	331	5,984(8)	25,172
16	Bangladesh	242,102	1,356	3,184(30)	101,013
23	Indonesia	113,134	1,679	5,302(66)	37,595
25	Philippines	106,330	3,145	2,104(45)	38,405
43	Singapore	53,051	226	27	5,845
51	Japan	38,687	1,998	1,012(1)	11,188
74	S. Korea	14,423	34	301	770
85	Malaysia	9,001	2	125	208
111	Thailand	3,321	1	58	121
159	Vietnam	652	31	6	272
167	Myanmar	355	2	6	47
174	Cambodia	240	0	0	43
181	Brunei	141	0	3	0
202	Laos	20	0	0	1



**รายงาน
มาตรการ
รายวัน**

เที่ยวบินนำคนไทยที่ตกค้างกลับไทย



กระทรวงการต่างประเทศ

AUG 4
KB150
สุวรรณภูมิ
12.10 น.
1 คน
คนไทยตกค้าง

AUG 4
OZ741
สุวรรณภูมิ
23.10 น.
77 คน
คนไทยตกค้าง

รวมวันที่ 4 ส.ค. 78 คน



เข้าสถานกักกันตัวของรัฐ
(State Quarantine)

AUG 5
CZ3081
สุวรรณภูมิ
14.30 น.
70 คน
คนไทยตกค้าง

AUG 5
AI334
สุวรรณภูมิ
15.00 น.
10 คน
คนไทยตกค้าง

AUG 5
JL031
สุวรรณภูมิ
15.40 น.
160 คน
คนไทยตกค้าง

AUG 5
TG633
สุวรรณภูมิ
16.50 น.
250 คน
คนไทยตกค้าง

รวมวันที่ 5 ส.ค. 490 คน

ข้อมูล ณ วันที่ 4 สิงหาคม 2563



AUG 6



4 เที่ยวบิน
เกาหลีใต้ (โซล)
เซี่ยงไฮ้ (จีน)
สวีเดน (สตอกโฮล์ม)
ไต้หวัน

AUG 7



2 เที่ยวบิน
สิงคโปร์
สหรัฐอาหรับเอมิเรตส์ (อาบูดาบี)

AUG 8



3 เที่ยวบิน
เนเธอร์แลนด์ (อัมสเตอร์ดัม)
อินเดีย (นิวเดลี)
สหรัฐอเมริกา (ผ่านเกาหลีใต้)



AUG 9



1 เที่ยวบิน
เกาหลีใต้ (โซล)

AUG 10



2 เที่ยวบิน
ออสเตรเลีย (ซิดนีย์)
สหราชอาณาจักร (ลอนดอน)

AUG 11



3 เที่ยวบิน
สหรัฐอเมริกา (ผ่านฮ่องกง)
สหรัฐอเมริกา (ผ่านญี่ปุ่น)
เยอรมนี (แฟรงก์เฟิร์ต)



กระทรวงมหาดไทย
Ministry of Interior

สถิติคนไทยเดินทางกลับเข้าประเทศผ่านจุดผ่านแดนทางบก

ลงทะเบียนไว้: **70** คน
เดินทางเข้ารวม: **53** คน

เป็นผู้ลงทะเบียนไว้ 49 คน

ไม่ได้ลงทะเบียน 4 คน

เมียนมา: **2** คน



สปป.ลาว: **11** คน

กัมพูชา: **10** คน



มาเลเซีย: **30** คน



เข้าสถานกักกันตัวของพื้นที่
(Local Quarantine)

ผู้ลงทะเบียนเดินทางเข้า: 26 คน
ไม่ลงทะเบียน: 4 คน

18 เม.ย. - 3 ส.ค. 2563

เดินทางเข้าสะสม **25,680** คน

ข้อมูล ณ วันที่ 3 สิงหาคม 2563

เที่ยวบินนำอาหารสหรัฐอเมริกาเข้ามาฝึกในไทย

AUG
3



สหรัฐอเมริกา (กวม)

กำลังพล 71 นาย* (เข้าหemaal)

ร่วมการฝึก SFAB
SMEE ของกองทัพบก

OAE6555

อยู่ตะเภาน
07.00 น.

กำลังพลเข้า ASQ ที่โรงแรม Conrad

AUG
3



ญี่ปุ่น (โยโกดา)

กำลังพล 32 นาย (ทอ.สหรัฐฯ)

ร่วมการฝึก Balance
Torch ของกองทัพบก

RCH-552

อยู่ตะเภาน
18.00 น.

กำลังพลเข้า ASQ ที่
โรงแรม Anantara Riverside



AUG
4



ญี่ปุ่น

กำลังพล 7 นาย

ร่วมการฝึก HMA 4 นาย
และการฝึก Vector
Balance Torch 3 นาย

TREK-948

(ทอ.สหรัฐฯ)

อยู่ตะเภาน
12.15 น.

กำลังพลเข้า ASQ ที่โรงแรม
Anantara Riverside และ
โรงแรม the Idle

เข้าสถานกักกันตัวของรัฐแบบทางเลือก
(Alternative State Quarantine)

* หมายเหตุ : ทหารอเมริกา 71 คน ผล ตรวจ COVID รอบแรก วันที่มาถึง ผลเป็นลบทั้งหมด

ข้อมูล วันที่ 4 สิงหาคม 2563

รายงานข้อมูลสถานการณ์ผู้เดินทางเข้าประเทศ ที่ต้องกักกันในสถานที่ของรัฐ (SQ และ LQ) ข้อมูลสะสมตั้งแต่ 3 เมษายน - 3 สิงหาคม 2563



- SQ = State Quarantine
- LQ = Local Quarantine

ยอดคัดกรอง



สะสม

71,216



274 ราย

กลับบ้านได้แล้ว



สะสม

61,076



638 ราย

พบเชื้อจาก SQ และ LQ



สะสม

384



1 ราย

รักษาหายกลับบ้าน SQ และ LQ



263



0 ราย

แหล่งข้อมูล: กระทรวงมหาดไทย, กระทรวงกลาโหม, กรมควบคุมโรค, กระทรวงการต่างประเทศ

ประมวลผลโดย สำนักงานการวิจัยแห่งชาติ (วช.)

ศูนย์ปฏิบัติการด้านนวัตกรรมการแพทย์ และการวิจัยและพัฒนา วช. กระทรวงการอุดมศึกษา วิทยาศาสตร์ วิจัยและนวัตกรรม



สรุปการใช้งาน แพลตฟอร์มไทยชนะ

วันที่ 3 ส.ค. 63

ยอดสะสมตั้งแต่เริ่มโครงการ



ผู้ใช้งาน

40,429,037 คน



ผ่านแพลตฟอร์มไทยชนะ = 39,542,069 คน



ผ่านแอปฯ ไทยชนะ = 886,968 คน



กิจการ/ร้านค้า
ลงทะเบียน

281,927 แห่ง



DOWNLOAD

ดาวน์โหลดใช้
แอปพลิเคชัน

870,888 คน



เลือกวันรับ

ร้อยละการเช็คอิน



ผ่านแพลตฟอร์ม | 95.1%



ผ่านแอปฯ | 4.9%



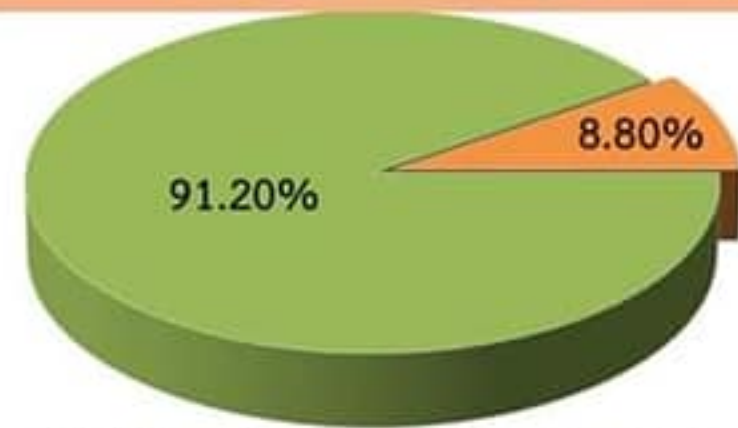
ศูนย์ปฏิบัติการแก้ไขสถานการณ์ฉุกเฉินด้านความมั่นคง

การตรวจกิจการ/กิจกรรมตามมาตรการผ่อนคลาย



ผลการตรวจ	3 ส.ค.63	1 ก.ค. - 3 ส.ค.63
จำนวน	216	122,699
ปฏิบัติไม่ครบ	27 (12.50%)	2,520 (2.05%)
ไม่มี "ไทยชนะ"	19 (8.80%)	-
ไม่ปฏิบัติ	0 (0%)	-

ผลการตรวจ "Platform ไทยชนะ" 3 ส.ค.63



■ มี Platform ไทยชนะ ■ ไม่มี Platform ไทยชนะ



ตรวจตามมาตรการหลัก

ชุดตรวจร่วม	ชุดตรวจส่วนกลาง
90	148
	



ตรวจอื่นๆ

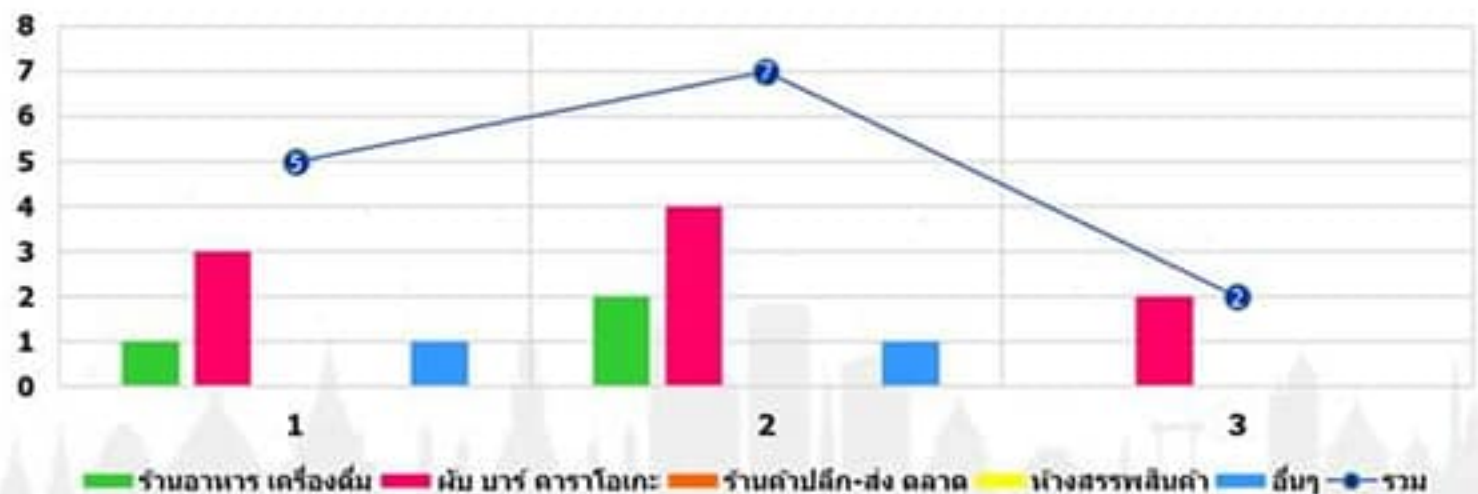
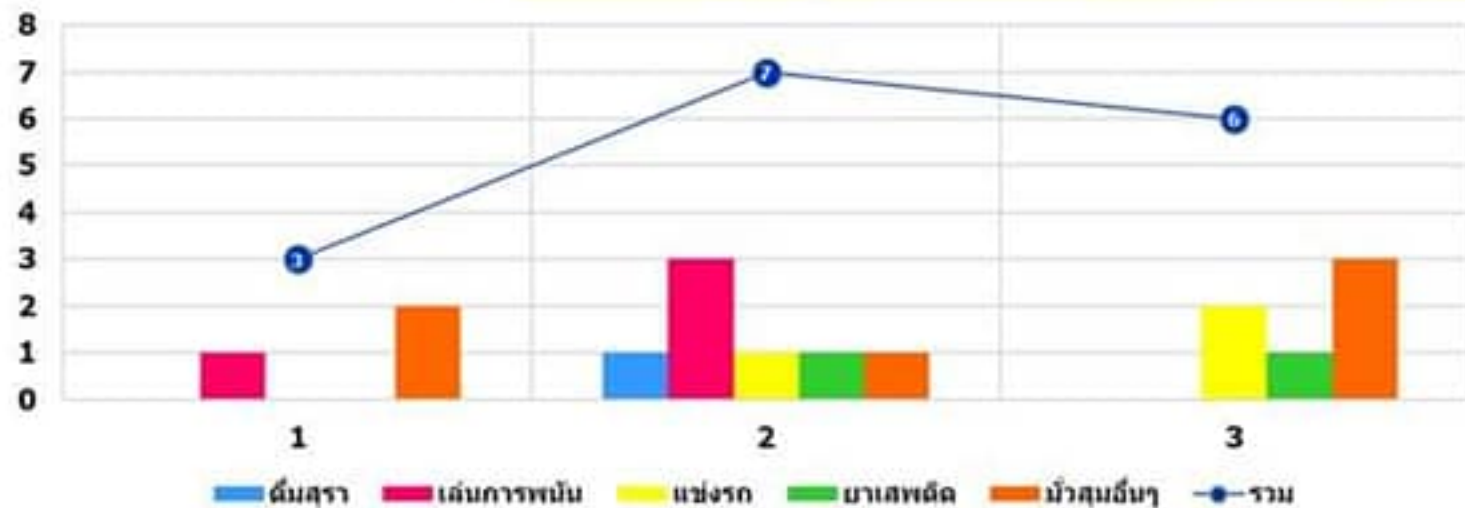
ชุดตรวจตามมาตรการเสริม

กทม. สปก.จ. สปก.อ.
สปก.ต. สปท.

ชุดตรวจเฉพาะ (ตามคู่มือ)

สธ. พณ. กก.
วธ. ทส.

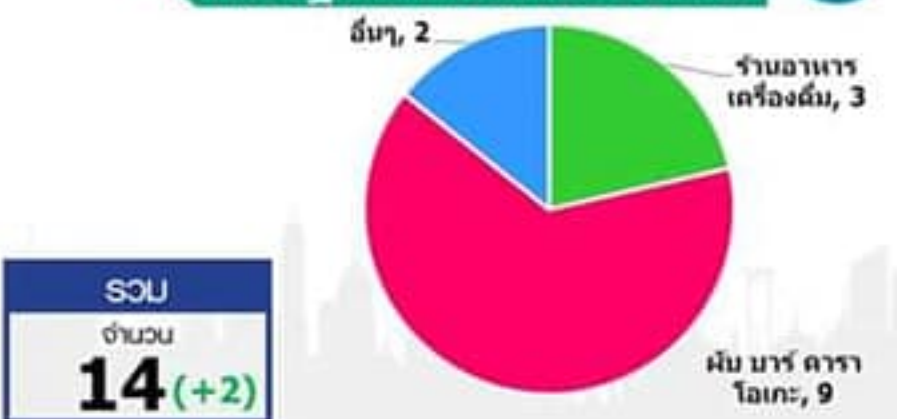
ข้อมูล ณ วันที่ 1 - 3 สิงหาคม 2563



ร้องเรียนเรื่อง การมั่วสุม/มหรสพฯ พ.ร.ก.ฯ



ร้องเรียนเรื่อง การไปปฏิบัติตนมาตรฐานพ่อนคลาย





ศูนย์ข้อมูล COVID-19

สถานการณ์ COVID-19 ทั่วโลก

ประจำวันที่ 4 สิงหาคม 2563 เวลา 10.00 น.

ข้อมูล : Worldometer

ผู้ป่วยติดเชื้อรวม

18,443,484 คน

+208,548

อาการรุนแรง

64,677 คน

-1,077

รักษาหายแล้ว

11,672,917 คน

+228,768

ผู้เสียชีวิตรวม

697,188 คน

+4,394

5 ประเทศ ตามอันดับจำนวนผู้ป่วยสะสม



อันดับที่

111

3,321 คน

Thailand