



สถานการณ์ โรคติดเชื้อไวรัสโคโรนา 2019
Coronavirus Disease 2019 (COVID-19)

ศูนย์บริหารสถานการณ์ โควิด-19 (ศบค.)

วันที่ 7 สิงหาคม 2563



สถานการณ์ COVID

- 19 ประจำวัน

รายงานสถานการณ์ COVID-19 ในประเทศไทย

ข้อมูล ณ วันที่ 7 สิงหาคม 2563 โดย กรมควบคุมโรค กระทรวงสาธารณสุข

ผู้ป่วยรายใหม่วันนี้

+15 ราย

ติดเชื้อ
ในประเทศ
0 ราย

สถานที่กักกัน
ที่รัฐจัดให้
15 ราย

ผู้ป่วยยืนยันสะสม

3,345 ราย

ติดเชื้อ
ในประเทศ
2,444 ราย

สถานที่กักกัน
ที่รัฐจัดให้
408 ราย

หายป่วยแล้ว

3,148 ราย

เพิ่มขึ้น 0 ราย
ร้อยละ (Percentage) 94.11%

เสียชีวิต

58 คน

เพิ่มขึ้น = 0 ราย
ร้อยละ (Percentage) 1.73%

ประวัติเสี่ยง

ผู้ที่เดินทางมาจากต่างประเทศ และเข้า State Quarantine
จาก อียิปต์ 4 ราย ซาอุดีอาระเบีย จำนวน 10 ราย
ญี่ปุ่น 1 ราย

15 ราย

รวม 15 ราย

ภาคเหนือ

95

ภาคตะวันออกเฉียงเหนือ

112

ภาคกลาง

579

กรุงเทพฯ และนนทบุรี

1,815

ภาคใต้

744

ผู้ป่วยรักษาอยู่

139

ราย

จำนวนผู้ป่วยยืนยัน
จำแนกตามพื้นที่รักษา(ราย)



ศูนย์ข้อมูล
COVID-19

COVID-19 ในประเทศไทย

ข้อมูลวันที่ 7 สิงหาคม 2563

กรมควบคุมโรค กระทรวงสาธารณสุข

ผู้ป่วยรายใหม่ในวันนี้

+15
คน

ติดเชื้อ
ในประเทศ

0

สถานที่
กักกัน
ที่รัฐจัดให้

15

ผู้ป่วยยืนยันสะสม

3,345
คน

ติดเชื้อ
ในประเทศ

2,444

สถานที่
กักกัน
ที่รัฐจัดให้

408

หายป่วยแล้ว

3,148
คน

ผู้ป่วย
รักษาอยู่

139

ร้อยละ

94.11

เสียชีวิต

58
คน

New Cases
เพิ่มขึ้น

0

ร้อยละ

1.73

ประวัติเสี่ยง

ผู้ที่เดินทางมาจากต่างประเทศ และเข้า State Quarantine
จาก อียิปต์ 4 ราย ซาอุดีอาระเบีย จำนวน 10 ราย
ญี่ปุ่น 1 ราย

15 ราย

รวม

15 ราย

จำนวนผู้ป่วยยืนยันจำแนกตามพื้นที่รักษา (ราย)

กรุงเทพฯ และนนทบุรี

1,815

ภาคเหนือ

95

ภาคกลาง

579

ภาคตะวันออกเฉียงเหนือ

112

ภาคใต้

744

ผู้ป่วยรายใหม่

15 ราย

มาจากต่างประเทศ
ผ่านการคัดกรอง เข้าพักสถานที่กักกันที่รัฐจัดให้
(State Quarantine)



กลับจาก

อียิปต์ 4 ราย

ชายไทย อายุ 22, 23, 26 และ 28 ปี ถึงไทย 24 ก.ค. 63
เข้าพัก State Quarantine จ.ชลบุรี
5 ส.ค. 63 ผลตรวจพบเชื้อ ทั้งหมดไม่มีอาการ

ซาอุดีอาระเบีย 10 ราย

ชายไทย 9 ราย อายุ 24 - 28 ปี นักศึกษา
ชายไทย 1 ราย อายุ 43 ปี พนักงานโรงงาน
ถึงไทย 25 ก.ค. 63
เข้าพัก State Quarantine จ.ชลบุรี
5 ส.ค. 63 ผลตรวจพบเชื้อ ทั้งหมดไม่มีอาการ

ญี่ปุ่น 1 ราย

ชายไทย อายุ 29 ปี ริมจ้าง ถึงไทย 31 ก.ค. 63
เข้าพัก State Quarantine จ.สมุทรปราการ
5 ส.ค. 63 ผลตรวจพบเชื้อ ไม่มีอาการ



ผู้ป่วย รายใหม่ ประเทศไทย วันที่ 7 สิงหาคม 2563 : จำนวน 15 ราย

ประวัติเสี่ยง	จำนวน(ราย)
1. ผู้ป่วยรายใหม่ จากระบบเฝ้าระวังและระบบบริการฯ	-
2. การค้นหาผู้ป่วยเชิงรุกและค้นหาผู้ติดเชื้อในชุมชน	-
<p>3. ผู้เดินทางมาจากต่างประเทศ คัดกรอง ณ ด่านฯ และเข้า สถานที่กักกัน (Quarantine)</p> <ul style="list-style-type: none"> ■ อียิปต์ 4 ราย ทั้งหมดเป็นชายไทย อายุ 22, 23, 26 และ 28 ปี เดินทางมาถึงไทยเมื่อวันที่ 24 ก.ค. (เที่ยวบินเดียวกับผู้ป่วยยืนยันก่อนหน้านี้ 5 ราย) เข้าพัก State Quarantine ที่จ.ชลบุรี และตรวจหาเชื้อในวันที่ 5 ส.ค. ผลตรวจพบเชื้อ ทั้งหมดไม่มีอาการ ■ ซาอุดีอาระเบีย จำนวน 10 ราย เป็นนักศึกษาชายไทย 9 ราย อายุระหว่าง 24 - 28 ปี และอีก 1 รายเป็นชายไทย อายุ 43 ปี อาชีพพนักงานโรงงาน เดินทางมาถึงไทยเมื่อวันที่ 25 ก.ค. (เที่ยวบินเดียวกับผู้ป่วยยืนยันก่อนหน้านี้ 2 ราย) เข้าพัก State Quarantine ที่จ.ชลบุรี และตรวจหาเชื้อในวันที่ 5 ส.ค. ผลตรวจพบเชื้อ ทั้งหมดไม่มีอาการ ■ ญี่ปุ่น 1 ราย เป็นชายไทย อายุ 29 ปี อาชีพรับจ้าง เดินทางมาถึงไทยเมื่อวันที่ 31 ก.ค. เข้าพัก State Quarantine ที่จ.สมุทรปราการ และตรวจหาเชื้อในวันที่ 5 ส.ค. ผลตรวจพบเชื้อ ไม่มีอาการ 	15
รวมทั้งสิ้น	15



สถานการณ์โรคไวรัสโคโรนา 2019 ในสถานกักกันโรคของรัฐที่ส่วนกลางและจังหวัด
(State and Local quarantine sites) 7 ส.ค. 2563 (ผู้ป่วยยืนยันสะสม 408 ราย)

ประเทศต้นทาง	คนไทย/ ต่างชาติเข้ามา สะสม (คน)	จำนวนผู้ป่วย ยืนยัน คนไทย/ ต่างชาติ (ราย)	สัดส่วนผู้ป่วย (ร้อยละ)	อัตราการป่วยตาม ประเทศต้นทาง	ประเทศต้นทาง	คนไทย/ต่างชาติ เข้ามาสะสม (คน)	จำนวนผู้ป่วย ยืนยัน คนไทย/ ต่างชาติ (ราย)	สัดส่วนผู้ป่วย (ร้อยละ)	อัตราการป่วยตาม ประเทศต้นทาง
1.เชอร์เบีย	3	1	0.25	33.33	16.บาห์เรน	1,321	8	1.96	0.61
2.ชูดานใต้	11	2	0.49	18.18	17.เดนมาร์ก	197	1	0.25	0.51
3.คูเวต	293	45	11.03	15.36	18.แอฟริกาใต้	407	2	0.49	0.49
4.ซาอุดีอาระเบีย	493	41 (+10)	10.05	8.32	19.ตุรกี	414	2	0.49	0.48
5.ปากีสถาน	265	14	3.43	5.28	20.มาเลเซีย	694	3	0.74	0.43
6.ชูดาน	500	25	6.13	5.00	21.สิงคโปร์	1,803	7	1.72	0.39
7.อินโดนีเซีย	1,687	74	18.14	4.39	22.เนเธอร์แลนด์	1,139	4	0.98	0.35
8.อียิปต์	1,360	49 (+4)	12.01	3.60	23.เยอรมัน	1,269	3	0.74	0.24
9.กาตาร์	586	14	3.43	2.39	24.ญี่ปุ่น	2,765	6 (+1)	1.47	0.22
10.UAE	1,508	28	6.86	1.86	25.ฟิลิปปินส์	1,630	3	0.74	0.18
11.รัสเซีย	529	7	1.72	1.32	26.อังกฤษ	1,692	3	0.74	0.18
12.คาซัคสถาน	179	2	0.49	1.12	27.จีน	741	1	0.25	0.13
13.สหรัฐอเมริกา	4,739	37	9.07	0.78	28.ไต้หวัน	2,904*	1	0.25	0.03
14.อินเดีย	3,065	23	5.64	0.75	29.มาเลเซีย (พรมแดน)	21,414	1	0.25	0.01
15.มาดากัสการ์	135	1	0.25	0.74	รวม	53,743	408	100	0.76

แหล่งข้อมูล: กรมควบคุมโรค กระทรวงสาธารณสุข

* มีผู้เดินทางกลับเพิ่ม ** คัดกรองที่ด่านฯ



สถานการณ์ COVID-19 ทั่วโลก 211 ประเทศ 2 เขตบริหารพิเศษ 2 เรือสำราญ

Confirmed 19,256,652
+282,728

Severe 65,228
-317 (0.3%)

Recovered 12,357,308
+195,172 (64.2%)

Deaths 717,680
+6,491 (3.7%)

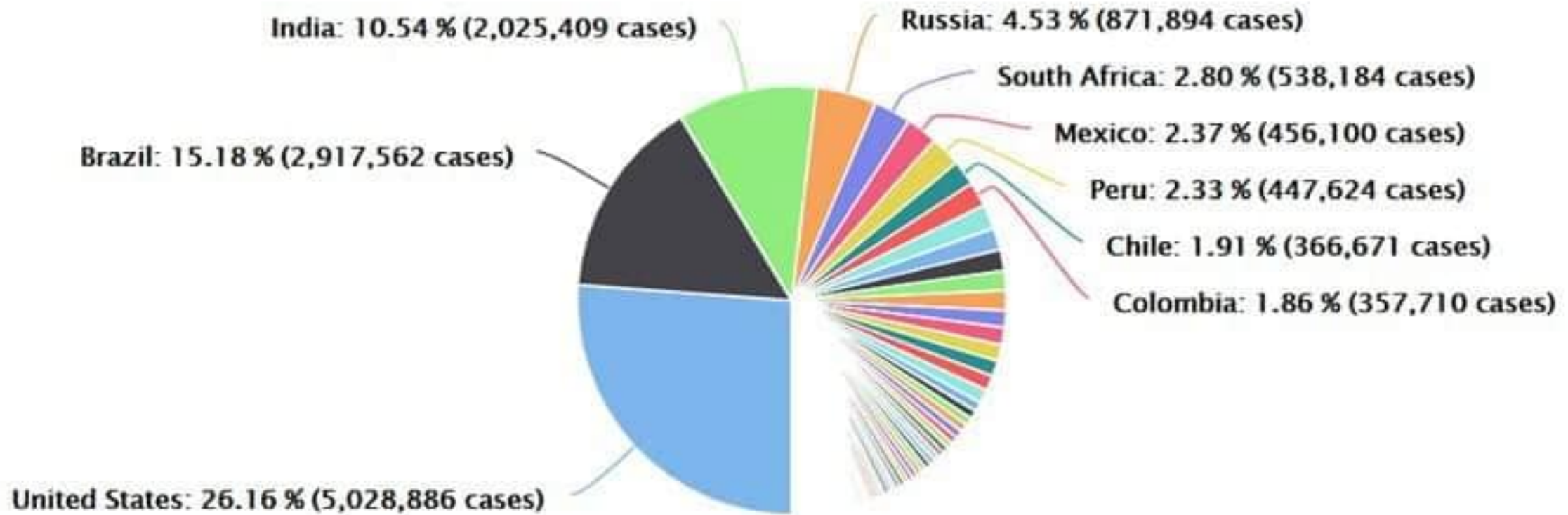
PLACES	CONFIRMED	NEW CASES	DEATHS	ACTIVE CASES	PLACES	CONFIRMED	NEW CASES	DEATHS	ACTIVE CASES
1 USA	5,032,179	58,611	162,804(1,203)	2,292,707	11 Iran	320,117	2,634	17,976(174)	24,678
2 Brazil	2,917,562	54,801	98,644(1,226)	771,258	12 UK	308,134	950	46,413(49)	260,275
3 India	2,025,409	62,170	41,638(899)	606,387	13 Saudi Arabia	284,226	1,402	3,055(35)	34,082
4 Russia	871,894	5,267	14,606(116)	180,931	14 Pakistan	281,863	727	6,035(21)	19,770
5 South Africa	538,184	8,307	9,604(306)	141,264	15 Bangladesh	249,651	2,977	3,306(39)	102,521
6 Mexico	462,690	6,590	50,517(819)	103,325	16 Italy	249,204	401	35,187(6)	12,694
7 Peru	455,409	7,785	20,424(196)	124,648	17 Turkey	237,265	1,153	5,798(14)	10,921
8 Chile	366,671	1,948	9,889(97)	16,614	18 Argentina	228,195	7,513	4,251(145)	124,092
9 Colombia	357,710	11,996	11,939(315)	153,416	19 Germany	215,210	1,106	9,252(7)	9,758
10 Spain	354,530	1,683	28,500(1)	175,654	20 France	195,633	1,604	30,312(7)	82,861

112. Thailand 3,345 (+15) cases **58 Deaths**

(ข้อมูล ณ 7 สิงหาคม 2563 เวลา 10.00 น.)
ที่มา : worldometers



Distribution of cases





สถานการณ์ COVID-19 ทั่วโลก 211 ประเทศ 2 เขตบริหารพิเศษ 2 เรือสำราญ

PLACES	CONFIRMED	NEW CASES	DEATHS	ACTIVE CASES
21 Iraq	140,603	3,047	5,161(67)	34,417
22 Philippines	119,460	3,480	2,150(27)	50,473
23 Indonesia	118,753	1,882	5,521(69)	37,587
24 Canada	118,561	374	8,966(4)	6,489
25 Qatar	112,092	287	178(0)	3,083
26 Kazakhstan	96,922	2,040	1,058(0)	25,184
27 Egypt	95,006	131	4,951(21)	41,157
28 Ecuador	90,537	1,671	5,877(30)	13,342
29 Bolivia	86,423	1,282	3,465(80)	55,585
30 China	84,565	37	4,634(0)	843
31 Sweden	81,967	427	5,766(6)	N/A
32 Oman	80,713	427	492(4)	9,311
33 Israel	79,559	1,640	576(11)	25,556
34 Ukraine	76,808	1,318	1,819(31)	32,465
35 Dominican Republic	76,536	876	1,246(24)	34,751

PLACES	CONFIRMED	NEW CASES	DEATHS	ACTIVE CASES
36 Belgium	72,016	1,368	9,861(9)	44,455
37 Panama	71,418	1,187	1,574(21)	24,186
38 Kuwait	70,045	620	469(1)	7,966
39 Belarus	68,503	127	580(3)	4,167
40 UAE	61,845	239	354(1)	5,752
41 Romania	57,895	1,345	2,566(45)	26,337
42 Netherlands	56,982	601	6,153(0)	50,622
43 Singapore	54,555	301	27(0)	6,497
44 Guatemala	54,339	830	2,119(47)	10,150
45 Portugal	52,061	213	1,743(3)	12,478
46 Poland	49,515	726	1,774(18)	12,099
47 Honduras	45,755	1,456	1,446(46)	38,084
48 Nigeria	45,244	354	930(3)	11,884
49 Bahrain	42,889	375	156(2)	2,788
50 Japan	42,263	1,134	1,026(4)	12,360

(ข้อมูล ณ 7 สิงหาคม 2563 เวลา 10.00 น.)

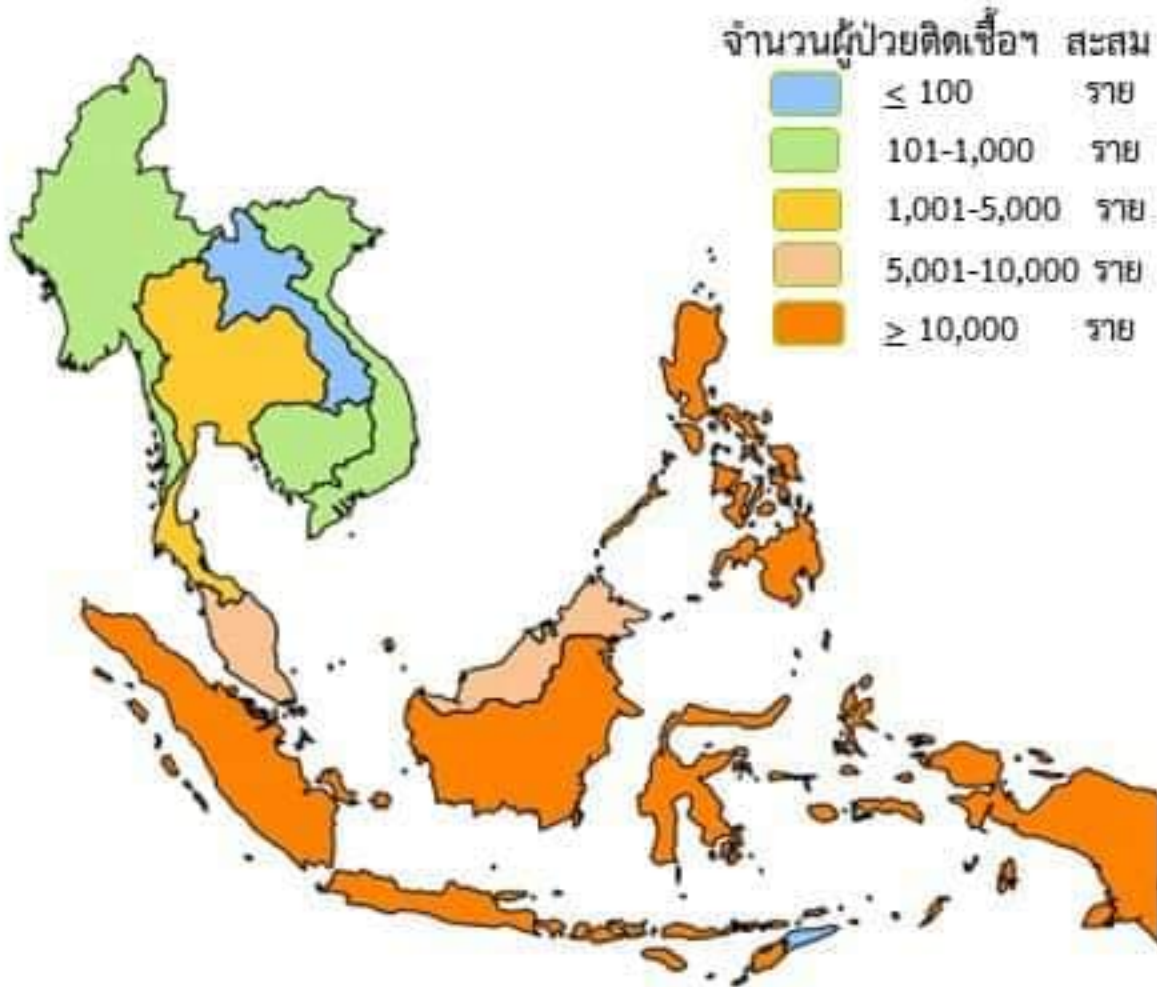
ที่มา : worldometers



สถานการณ์ COVID-19 ทั่วโลก 211 ประเทศ 2 เขตบริหารพิเศษ 2 เรือสำราญ

ประเทศในเอเชียพบผู้ป่วยอย่างต่อเนื่อง ได้แก่

อินเดีย ปากีสถาน บังคลาเทศ อินโดนีเซีย ฟิลิปปินส์ ญี่ปุ่น เวียดนาม

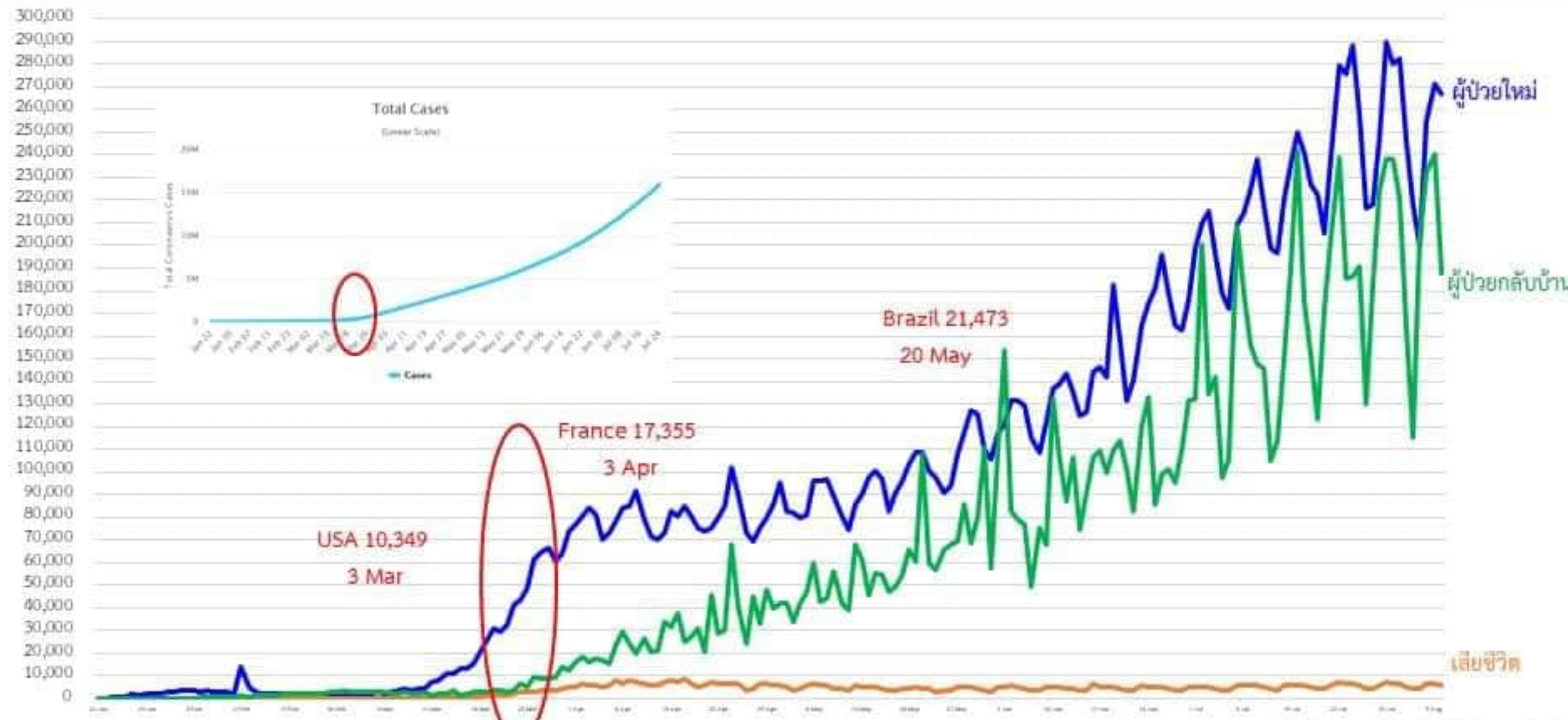


	PLACES	CONFIRMED	NEW CASES	DEATHS	ACTIVE CASES
3	India	2,025,409	62,170	41,638(899)	606,387
14	Pakistan	281,863	727	6,035(21)	19,770
15	Bangladesh	249,651	2,977	3,306(39)	102,521
22	Philippines	119,460	3,480	2,150(27)	50,473
23	Indonesia	118,753	1,882	5,521(69)	37,587
43	Singapore	54,555	301	27	6,497
50	Japan	42,263	1,134	1,026(4)	12,360
74	S. Korea	14,519	20	303(1)	673
85	Malaysia	9,038	15	125	200
112	Thailand	3,345	15	58	139
156	Vietnam	747	30	10(2)	345
167	Myanmar	357	0	6	43
176	Cambodia	243	0	0	33
183	Brunei	141	0	3	0
202	Laos	20	0	0	1



สถานการณ์ COVID-19 ทั่วโลก จำแนกตาม ผู้ป่วยรายใหม่ ผู้ป่วยกลับบ้าน เสียชีวิต

ข้อมูล 22 ม.ค. - 6 ส.ค. 63





“ยูเอ็น” ชื่นชมไทยรับมือโควิด ชี้ เป็นตัวอย่างของความแข็งแกร่งและความสามัคคี

นางคิตา สภารวัล ผู้แทนองค์การสหประชาชาติประจำประเทศไทย ได้เขียนบทความลงในเว็บไซต์ขององค์การสหประชาชาติเพื่อแสดงความชื่นชมความสำเร็จของประเทศไทยในการจัดการกับวิกฤตโควิด-19 ที่ทำให้องค์การอนามัยโลกยกให้ไทยและนิวซีแลนด์ เป็นความสำเร็จที่ประเทศอื่นควรศึกษา

โดยนางคิตา สภารวัล ได้ระบุว่า ประเทศไทยเป็นตัวอย่างของความแข็งแกร่งในการฟื้นฟูอย่างยอดเยี่ยม จากเดิมที่เคยมีผู้ติดเชื้อเป็นอันดับสองของโลก จนปัจจุบันไม่มีผู้ติดเชื้อในประเทศนานกว่าสองเดือนแล้ว โดยชี้ว่า ความสำเร็จนี้มาจากสามปัจจัยหลักคือ 1. การดำเนินมาตรการของรัฐบาล 2. ความรับผิดชอบต่อสังคมของจิตอาสา และ 3. ความสามัคคีเป็นอันหนึ่งอันเดียวกันของประชาชนในการช่วยกันป้องกันโรค





รายงานมาตรการ

รายวัน

เที่ยวบินนำคนไทยที่ตกค้างกลับไทย



กระทรวงการต่างประเทศ

AUG 7  สหรัฐอาหรับเอมิเรตส์ (อาบูดาบี) EY406 สุวรรณภูมิ 190 คน คนไทยตกค้าง 12.50 น.

AUG 7  สิงคโปร์ SQ976 สุวรรณภูมิ 68 คน คนไทยตกค้าง 17.25 น.

รวมวันที่ 7 ส.ค. 258 คน



รวมวันที่ 8 ส.ค. 502 คน
เข้าสถานกักกันตัวของรัฐ (State Quarantine)

AUG 8  เนเธอร์แลนด์ (อัมสเตอร์ดัม) KL875 สุวรรณภูมิ 150 คน คนไทยตกค้าง 11.55 น.

AUG 8  กาตาร์ (โดฮา) QR836 สุวรรณภูมิ 2 คน คนไทยตกค้าง 14.10 น.

AUG 8  อินเดีย (นิวเดลี) FD9912 สุวรรณภูมิ 150 คน คนไทยตกค้าง 18.10 น.

AUG 8  สหรัฐอเมริกา (ผ่านเกาหลีใต้) KE651 สุวรรณภูมิ 200 คน คนไทยตกค้าง 21.45 น.

ข้อมูล ณ วันที่ 7 สิงหาคม 2563

เที่ยวบินนำคนไทยที่ตกค้างกลับไทย

ข้อมูล ณ วันที่ 7 สิงหาคม 2563
กระทรวงการต่างประเทศ



AUG 9   2 เที่ยวบิน
เกาหลีใต้ (โซล)
เมียนมา (ย่างกุ้ง)

AUG 10   2 เที่ยวบิน
ออสเตรเลีย (ซิดนีย์)
สหราชอาณาจักร (ลอนดอน)

AUG 11    4 เที่ยวบิน
สหรัฐอเมริกา (ผ่านฮ่องกง)
สหรัฐอเมริกา (ผ่านไต้หวัน)
เยอรมนี (แฟรงก์เฟิร์ต)
ฟิลิปปินส์ (มะนิลา)



AUG 12  1 เที่ยวบิน
เกาหลีใต้ (โซล)

AUG 13   3 เที่ยวบิน
ญี่ปุ่น (โตเกียว)
ไต้หวัน (ไทเป)
เกาหลีใต้ (โซล)

AUG 14     5 เที่ยวบิน
ไต้หวัน (ไทเป)
สิงคโปร์
จีน (เซี่ยงไฮ้)
สวิตเซอร์แลนด์ (ซูริค)
สหรัฐอเมริกา (ผ่านเกาหลีใต้)



กระทรวงมหาดไทย
Ministry of Interior

สถิติคนไทยเดินทางกลับเข้าประเทศผ่านจุดผ่านแดนทางบก

ลงทะเบียนไว้: **104 คน**
เดินทางเข้ารวม: **87 คน**

เป็นผู้ลงทะเบียนไว้ **87 คน**

ไม่ได้ลงทะเบียน **0 คน**

เมียนมา: **1 คน**



สปป.ลาว: **10 คน**

กัมพูชา: **1 คน**



มาเลเซีย: **75 คน**



ผู้ลงทะเบียนเดินทางเข้า: **75 คน**
ไม่ลงทะเบียน: **0 คน**

เข้าสถานกักกันตัวของพื้นที่
(Local Quarantine)

18 เม.ย. - 6 ส.ค. 2563
เดินทางเข้าสะสม **25,904 คน**

ข้อมูล ณ วันที่ 6 สิงหาคม 2563

รายงานข้อมูลสถานการณ์ผู้เดินทางเข้าประเทศ ที่ต้องกักกันในสถานที่ของรัฐ (SQ และ LQ) ข้อมูลสะสมตั้งแต่ 3 เมษายน – 6 สิงหาคม 2563



- SQ = State Quarantine
- LQ = Local Quarantine

ยอดคัดกรอง



สะสม

72,723



603 ราย

กลับบ้านได้แล้ว



สะสม

62,934



611 ราย

พบเชื้อจาก SQ และ LQ



สะสม

408



15 ราย

รักษาหายกลับบ้าน SQ และ LQ



269



0 ราย

แหล่งข้อมูล: กระทรวงมหาดไทย, กระทรวงกลาโหม, กรมควบคุมโรค, กระทรวงการต่างประเทศ

ประมวลผลโดย สำนักงานการวิจัยแห่งชาติ (วช.)

ศูนย์ปฏิบัติการด้านนวัตกรรมการแพทย์ และการวิจัยและพัฒนา วช. กระทรวงการอุดมศึกษา วิทยาศาสตร์ วิจัยและนวัตกรรม



สรุปการใช้งาน แพลตฟอร์มไทยชนะ

วันที่ 6 ส.ค. 63

ยอดสะสมตั้งแต่เริ่มโครงการ



ผู้ใช้งาน

40,801,249 คน



ผ่านแพลตฟอร์มไทยชนะ = 39,904,569 คน



ผ่านแอปฯ ไทยชนะ = 896,680 คน



กิจการ/ร้านค้า
ลงทะเบียน

282,948 แห่ง



DOWNLOAD

ดาวน์โหลดใช้
แอปพลิเคชัน

880,131 คน



เช็คอินร้าน

ร้อยละการเช็คอิน



ผ่านแพลตฟอร์ม

95.0%



ผ่านแอปฯ

5.0%



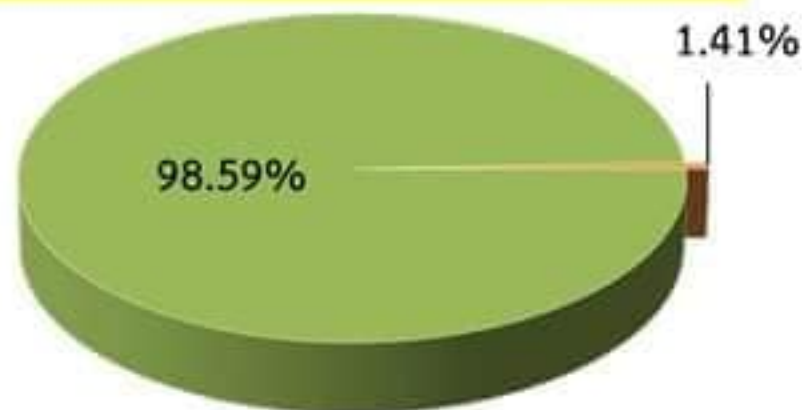
ศูนย์ปฏิบัติการแก้ไขสถานการณ์ฉุกเฉินด้านความมั่นคง

การตรวจกิจการ/กิจกรรมตามมาตรการผ่อนคลาย



ผลการตรวจ "Platform ไทยชนะ" 6 ส.ค.63

ผลการตรวจ	6 ส.ค.63	1 ก.ค. - 6 ส.ค.63
จำนวน	1,919	128,248
ปฏิบัติไม่ครบ	27 (1.41%)	2,592 (2.02%)
ไม่มี "ไทยชนะ"	27 (1.41%)	-
ไม่ปฏิบัติ	0 (0%)	-



■ มี Platform ไทยชนะ ■ ไม่มี Platform ไทยชนะ



ตรวจตามมาตรการหลัก

ชุดตรวจรวม	ชุดตรวจทั่วไป	ชุดตรวจส่วนกลาง
90	1,727	148



ตรวจอื่นๆ

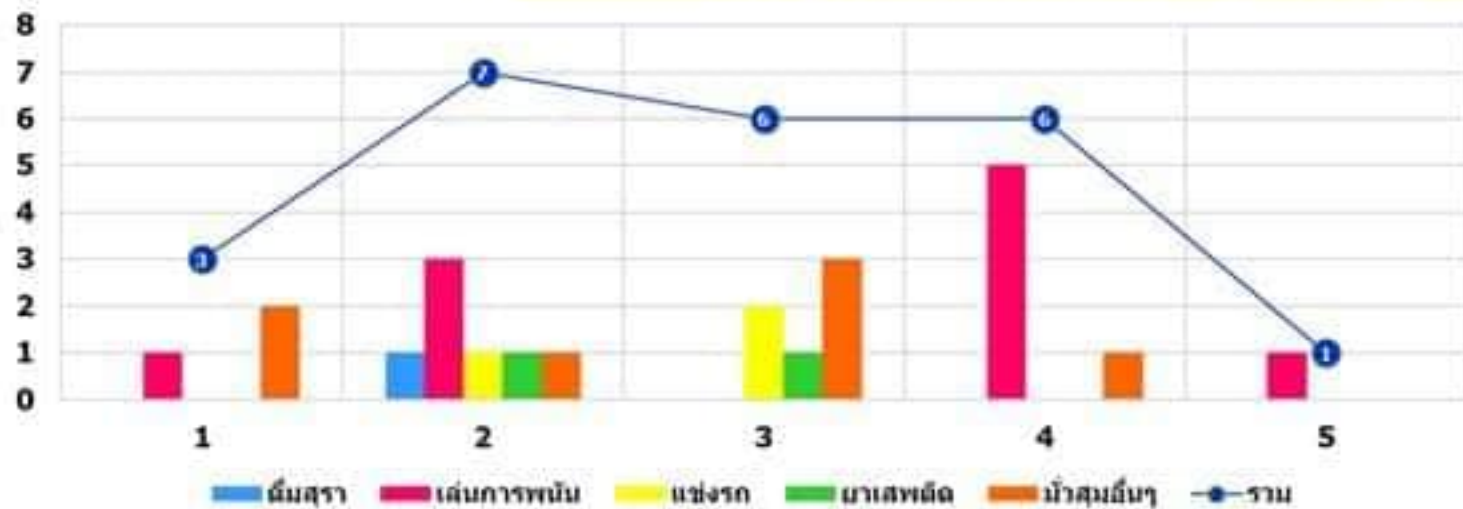
ชุดตรวจตามมาตรการเสริม

กทม. สปก.จ. สปก.อ.
สปก.ค. สปท.

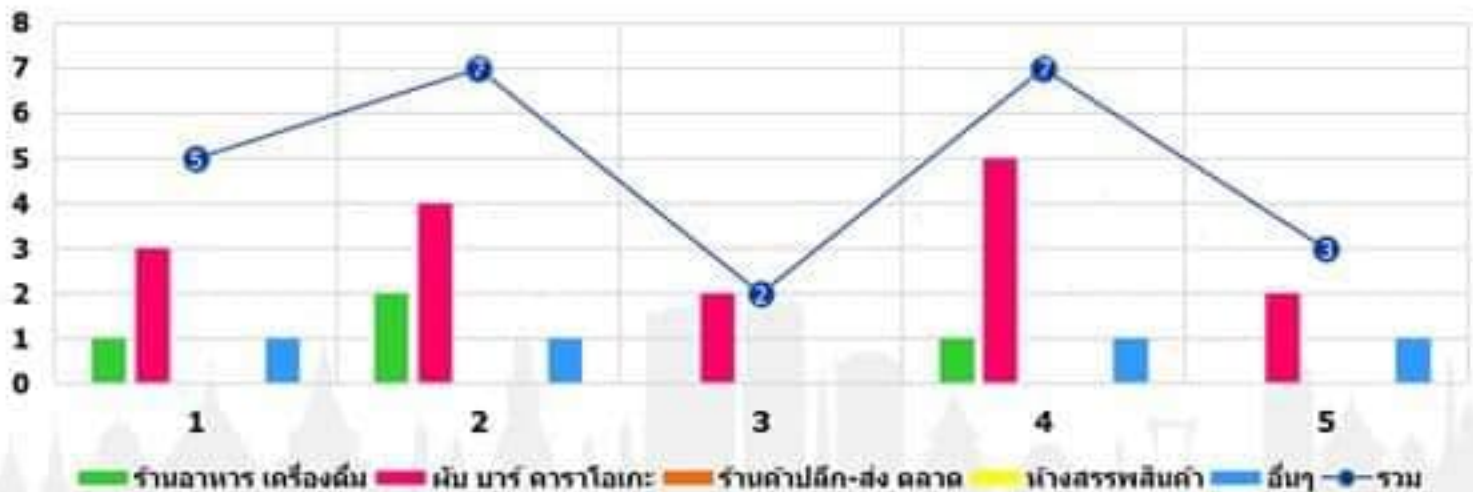
ชุดตรวจเฉพาะ (ตามคู่มือ)

สธ. พณ. กก.
วธ. ทส.

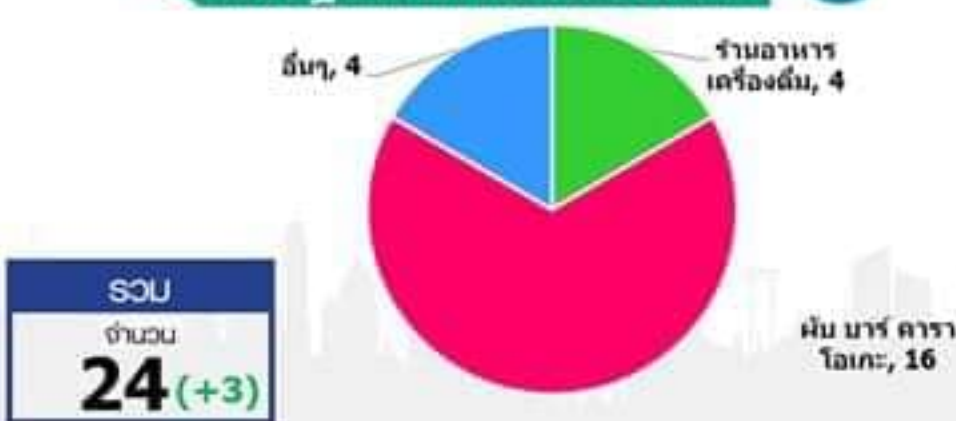
ข้อมูล ณ วันที่ 1 - 5 สิงหาคม 2563



เรื่องเรียนเรื่อง ทรนึ่งสุม/ทรกระทำผิด พ.ร.ก.ฯ



เรื่องเรียนเรื่อง การไปปฏิบัติตนมาตรฐานทรพ่อนคลาย



คนนอกเข้าพักได้ ทานข้าวได้ มั่นใจ ปลอดภัยแน่ ที่โรงแรมมาตรฐาน

State Quarantine : SQ / Alternative State Quarantine : ASQ



แยกโซนเฉพาะผู้กักตัว
ไม่ปะปนกับคนทั่วไป



อยู่ในห้องพักส่วนตัว



รับประทานอาหารคนเดียว



แยกของใช้ส่วนตัว แยกถุงขยะ



ตรวจหาเชื้อโควิด-19 จำนวน 2 ครั้ง
ถ้าพบเชื้อแยกไปโรงพยาบาลทันที



แพทย์ พยาบาล
ดูแลตลอด 24 ชม.



มีระบบรักษาความปลอดภัย
ผ่านกล้องวงจรปิด (CCTV)



ผ่านมาตรฐานการควบคุมโรค ไม่ครบ 14 วัน ไม่ให้ออกไปไหน



สายด่วน
กรมควบคุมโรค
1422





ศูนย์ข้อมูล COVID-19

สถานการณ์ COVID-19 ทั่วโลก

ประจำวันที่ 7 สิงหาคม 2563 เวลา 10.00 น.

ข้อมูล : Worldometer

ผู้ป่วยติดเชื้อมรวม

19,256,652 คน

+282,728

อาการรุนแรง

65,228 คน

-317

รักษาหายแล้ว

12,357,308 คน

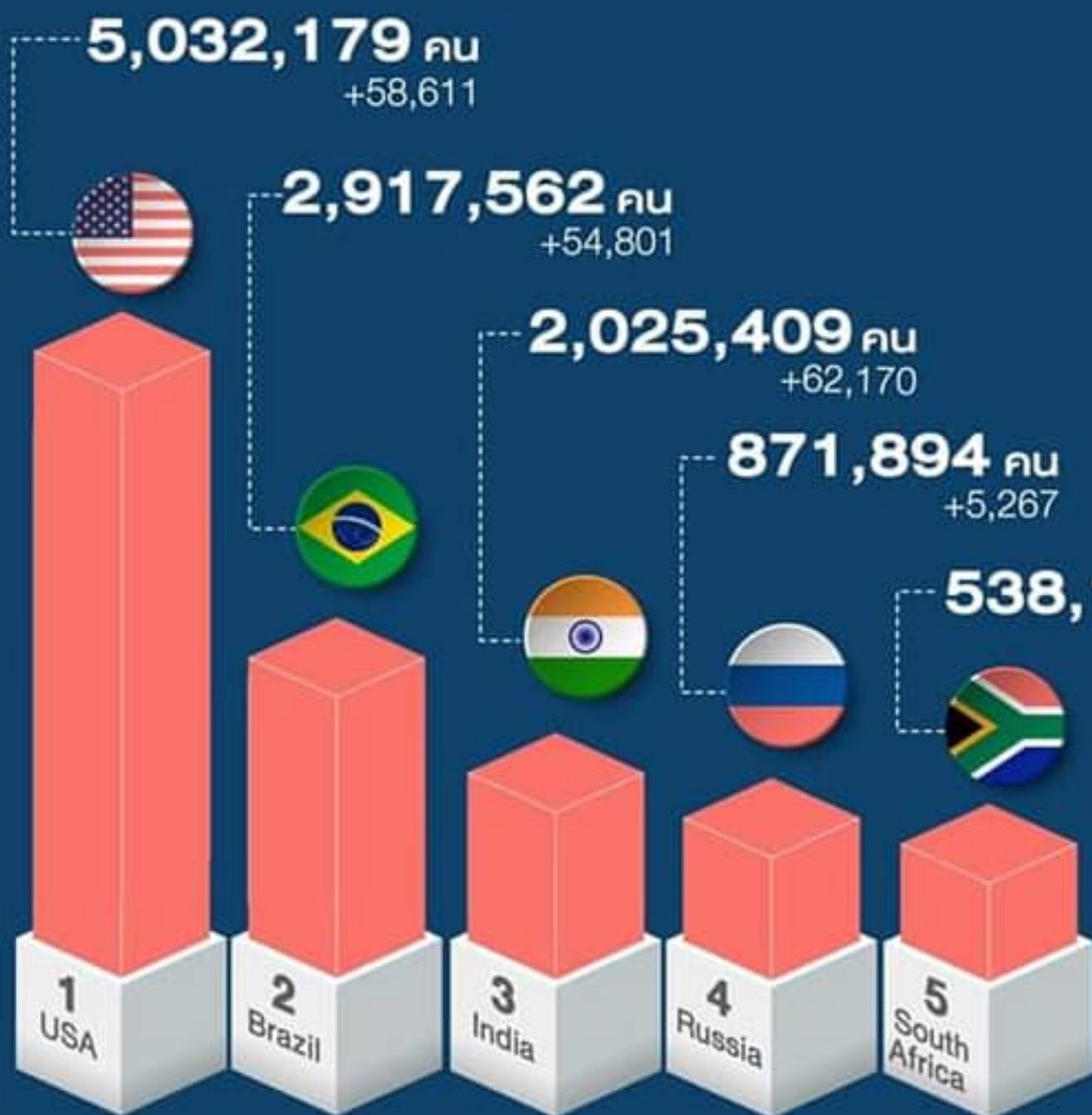
+195,172

ผู้เสียชีวิตรวม

717,680 คน

+6,491

5 ประเทศ ตามอันดับจำนวนผู้ป่วยสะสม



อันดับที่

112 3,345 คน

Thailand