



สถานการณ์ โรคติดเชื้อไวรัสโคโรนา 2019  
Coronavirus Disease 2019 (COVID-19)

ศูนย์บริหารสถานการณ์ โควิด-19 (ศบค.)

วันที่ 2 สิงหาคม 2563



**สถานการณ์  
COVID – 19  
ประจำวัน**

---

# รายงานสถานการณ์ COVID-19 ในประเทศไทย

## ข้อมูล ณ วันที่ 2 สิงหาคม 2563 โดย กรมควบคุมโรค กระทรวงสาธารณสุข

ผู้ป่วยรายใหม่วันนี้

**+5** ราย

ติดเชื้อ  
ในประเทศ

0 ราย

สถานที่กักกัน  
ที่รัฐจัดให้

5 ราย

ผู้ป่วยยืนยันสะสม

**3,317** ราย

ติดเชื้อ  
ในประเทศ

2,444 ราย

สถานที่กักกัน  
ที่รัฐจัดให้

380 ราย

หายป่วยแล้ว

**3,142** ราย

เพิ่มขึ้น

7 ราย

ร้อยละ (Percentage)

94.72%

เสียชีวิต

**58** คน

เพิ่มขึ้น = 0 ราย

ร้อยละ (Percentage) 1.75%

### ประวัติเสี่ยง

ผู้ที่เดินทางมาจากต่างประเทศ และเข้า State Quarantine

จาก รัสเซีย 1 ราย อินโดนีเซีย 1 ราย บาห์เรน 1 ราย

เยอรมนี 1 ราย ญี่ปุ่น 1 ราย

**5** ราย

**รวม 5** ราย

ภาคเหนือ

95

ภาคตะวันออกเฉียงเหนือ

112

ภาคกลาง

554

กรุงเทพฯ และนนทบุรี

1,812

ภาคใต้

744

ผู้ป่วยรักษาอยู่

**117**

ราย

จำนวนผู้ป่วยยืนยัน  
จำแนกตามพื้นที่รักษา (ราย)





ศูนย์ข้อมูล  
COVID-19

# COVID-19 ในประเทศไทย

ข้อมูลวันที่ 2 สิงหาคม 2563

กรมควบคุมโรค กระทรวงสาธารณสุข

ผู้ป่วยรายใหม่ในวันนี้

**+5**  
คน

ติดเชื้อ  
ในประเทศ

0

สถานที่  
กักกัน  
ที่รัฐจัดให้

5

ผู้ป่วยยืนยันสะสม

**3,317**  
คน

ติดเชื้อ  
ในประเทศ

2,444

สถานที่  
กักกัน  
ที่รัฐจัดให้

380

หายป่วยแล้ว

**3,142**  
คน <sup>+7</sup>

ผู้ป่วย  
รักษาอยู่

117

ร้อยละ

94.72

เสียชีวิต

**58**  
คน

New Cases  
เพิ่มขึ้น

0

ร้อยละ

1.75

## ประวัติเสี่ยง

ผู้ที่เดินทางมาจากต่างประเทศ และเข้า State Quarantine  
จาก รัสเซีย 1 ราย อินโดนีเซีย 1 ราย บาห์เรน 1 ราย  
เยอรมนี 1 ราย ญี่ปุ่น 1 ราย

**5 ราย**

**รวม**

**5 ราย**

## จำนวนผู้ป่วยยืนยันจำแนกตามพื้นที่รักษา (ราย)

กรุงเทพฯ และนนทบุรี

**1,812**

ภาคเหนือ

**95**

ภาคกลาง

**554**

ภาคตะวันออกเฉียงเหนือ

**112**

ภาคใต้

**744**





ศูนย์ข้อมูล  
COVID-19

# สรุปสถานการณ์ COVID-19

ข้อมูล ณ วันที่ 2 สิงหาคม 2563

## ผู้ป่วยรายใหม่

เพิ่ม **5** ราย

สะสม **3,317** ราย



## หายป่วย

เพิ่ม **7** ราย

กำลังรักษา **117** ราย

หายป่วย **3,142** ราย



## เสียชีวิต

เพิ่ม **0** ราย

สะสม **58** ราย



**ประวัติเสี่ยง :** ผู้ที่เดินทางมาจากต่างประเทศและเข้าสถานที่กักกันที่รัฐจัดให้ จากรัสเซีย 1 ราย อินโดนีเซีย 1 ราย บาหลีเรน 1 ราย เยอรมนี 1 ราย และญี่ปุ่น 1 ราย

# 5

ประเทศอาเซียน  
ติดเชื้รายใหม่สูงสุด



ฟิลิปปินส์  
**4,878** ราย

อินโดนีเซีย  
**1,560** ราย

สิงคโปร์  
**307** ราย

เวียดนาม  
**32** ราย

มาเลเซีย  
**9** ราย



# ผู้ป่วยรายใหม่

มาจากต่างประเทศ  
ผ่านการคัดกรอง เข้าพักสถานที่กักกันที่รัฐจัดให้  
(State Quarantine)

# 5 ราย

## กลับมาจาก

### รัสเซีย 1 ราย

ชายไทย อายุ 21 ปี นิสิตศึกษา  
ถึงไทย 20 ก.ค. 63  
เข้าพัก State Quarantine กรุงเทพมหานคร  
31 ก.ค. 63 ผลตรวจพบเชื้อ

### บาหลีเรน 1 ราย

หญิงไทย อายุ 31 ปี ถึงไทย 19 ก.ค. 63  
เข้าพัก State Quarantine จ.ชลบุรี  
ตรวจครั้งที่ 1  
24 ก.ค. 63 ผลตรวจไม่พบเชื้อ  
ตรวจครั้งที่ 2  
31 ก.ค. 63 ผลตรวจพบเชื้อ ไม่มีอาการ  
เคยมีประวัติป่วยเป็นโควิด-19 ปลาย พ.ค. 63

### ญี่ปุ่น 1 ราย

หญิงไทย อายุ 47 ปี ถึงไทย 29 ก.ค. 63  
เข้าพัก State Quarantine จ.ชลบุรี  
31 ก.ค. 63 ผลตรวจพบเชื้อ ไม่มีอาการ

### อินโดนีเซีย 1 ราย

ชายไทย อายุ 25 ปี ถึงไทย 20 ก.ค. 63  
เข้าพัก State Quarantine จ.ชลบุรี  
ตรวจครั้งที่ 1  
23 ก.ค. 63 ผลตรวจไม่พบเชื้อ  
ตรวจครั้งที่ 2  
31 ก.ค. 63 ผลตรวจพบเชื้อ ไม่มีอาการ

### เยอรมนี 1 ราย

ชายไทย อายุ 37 ปี ถึงไทย 27 ก.ค. 63  
เข้าพัก State Quarantine จ.ชลบุรี  
31 ก.ค. 63 ผลตรวจพบเชื้อ ไม่มีอาการ







# ผู้ป่วย รายใหม่ ประเทศไทย วันที่ 2 สิงหาคม 2563 : 5 ราย

## ผู้เดินทางมาจากต่างประเทศ คัดกรอง ณ ด่านฯ และเข้ากักกัน (Quarantine)

รัสเซีย 1 ราย เพศชาย อายุ 21 ปี สัญชาติไทย เป็นนักศึกษา เดินทางถึงไทยวันที่ 20 ก.ค. 63 เข้าพัก State Quarantine ใน กทม.

- ตรวจหาเชื้อวันที่ 31 ก.ค. 63 (Day 11) ผลพบเชื้อ เริ่มป่วยวันที่ 9 ก.ค. 63 มีไข้ การได้รับรสและกลิ่นลดลง

อินโดนีเซีย 1 ราย เพศชาย อายุ 25 ปี สัญชาติไทย เดินทางถึงไทยวันที่ 20 ก.ค. 63 เข้าพัก State Quarantine ใน จ.ชลบุรี

พบผู้ป่วยในเที่ยวบินเดียวกัน 3 รายก่อนหน้านี้

- ตรวจครั้งที่ 1 วันที่ 23 ก.ค. 63 (Day 3) ผลไม่พบเชื้อ

- ตรวจครั้งที่ 2 วันที่ 31 ก.ค. 63 (Day 11) ผลพบเชื้อ ไม่มีอาการ

บราซิล 1 ราย เพศหญิง อายุ 31 ปี สัญชาติไทย เดินทางถึงไทยวันที่ 19 ก.ค. 63 เข้าพัก State Quarantine ใน จ.ชลบุรี

พบผู้ป่วยในเที่ยวบินเดียวกัน 1 รายก่อนหน้านี้

- ตรวจครั้งที่ 1 วันที่ 24 ก.ค. 63 (Day 5) ผลไม่พบเชื้อ

- ตรวจครั้งที่ 2 วันที่ 31 ก.ค. 63 (Day 12) ผลพบเชื้อ ไม่มีอาการ

เคยมีประวัติป่วยเป็นโควิด 19 ปลาย พ.ค. 63 (รอสอบสวนเพิ่มเติม)

เยอรมนี 1 ราย เพศชาย อายุ 37 ปี สัญชาติไทย เดินทางถึงไทยวันที่ 27 ก.ค. 63 เข้าพัก State Quarantine ใน จ.ชลบุรี

- ตรวจครั้งที่ 1 วันที่ 31 ก.ค. 63 (Day 4) ผลพบเชื้อ ไม่มีอาการ

ญี่ปุ่น 1 ราย เพศหญิง อายุ 47 ปี สัญชาติไทย เดินทางถึงไทยวันที่ 29 ก.ค. 63 เข้าพัก State Quarantine ใน จ.ชลบุรี

- ตรวจครั้งที่ 1 วันที่ 31 ก.ค. 63 (Day 2) ผลพบเชื้อ ไม่มีอาการ





สถานการณ์โรคไวรัสโคโรนา 2019 ในสถานกักกันโรคของรัฐที่ส่วนกลางและจังหวัด  
(State and Local quarantine sites) 2 ส.ค. 2563 (ผู้ป่วยยืนยันสะสม 380 ราย)

ประเทศต้นทาง	คนไทย/ ต่างชาติเข้ามา สะสม (คน)	จำนวนผู้ป่วย ยืนยัน คนไทย/ ต่างชาติ (ราย)	สัดส่วนผู้ป่วย (ร้อยละ)	อัตราการป่วยตาม ประเทศต้นทาง	ประเทศต้นทาง	คนไทย/ต่างชาติ เข้ามาสะสม (คน)	จำนวนผู้ป่วย ยืนยัน คนไทย/ ต่างชาติ (ราย)	สัดส่วนผู้ป่วย (ร้อยละ)	อัตราการป่วยตาม ประเทศต้นทาง
1.เชอร์เบีย	3	1	0.26	33.33	16.บาหลี	1,321	8 (+1)	2.11	0.61
2.ชูดานใต้	11	2	0.53	18.18	17.เดนมาร์ก	197	1	0.26	0.51
3.คูเวต	293	45	11.84	15.36	18.แอฟริกาใต้	407	2	0.53	0.49
4.ซาอุดีอาระเบีย	493	31	8.16	6.29	19.ตุรกี	414	2	0.53	0.48
5.ปากีสถาน	265	14	3.68	5.28	20.มาเลเซีย	694	3	0.79	0.43
6.ชูดาน	500	25	6.58	5.00	21.สิงคโปร์	1,683	7	1.84	0.42
7.อินโดนีเซีย	1,487	74 (+1)	19.47	4.98	22.เนเธอร์แลนด์	1,139	4	1.05	0.35
8.อียิปต์	1,360	40	10.53	2.94	23.เยอรมัน	1,269	3 (+1)	0.79	0.24
9.กาตาร์	586	14	3.68	2.39	24.ญี่ปุ่น	2,565	5 (+1)	1.32	0.19
10.สหรัฐอเมริกา เอมิเรตส์	1,508	25	6.58	1.66	25.ฟิลิปปินส์	1,630	3	0.79	0.18
11.รัสเซีย	489	6 (+1)	1.58	1.23	26.อังกฤษ	1,692	3	0.79	0.18
12.คาซัคสถาน	179*	2	0.53	1.12	27.จีน	641	1	0.26	0.16
13.สหรัฐอเมริกา	4,539	34	8.95	0.75	28.ไต้หวัน	2,355	1	0.26	0.04
14.มาดากัสการ์	135	1	0.26	0.74	29.มาเลเซีย (พรมแดน)	21,214	1	0.26	0.01
15.อินเดีย	3,065	22	5.79	0.72	<b>รวม</b>	<b>52,134</b>	<b>380</b>	<b>100</b>	<b>0.73</b>





# สถานการณ์ COVID-19 ทั่วโลก 211 ประเทศ 2 เขตบริหารพิเศษ 2 เรือสำราญ

**Confirmed 18,011,845**  
+257,655

**Severe 65,701**  
+138 (0.4%)

**Recovered 11,326,232**  
+167,952 (62.9%)

**Deaths 688,683**  
+5,798 (3.8%)

PLACES	CONFIRMED	NEW CASES	DEATHS	ACTIVE CASES	PLACES	CONFIRMED	NEW CASES	DEATHS	ACTIVE CASES
1 USA	4,764,318	58,429	157,898(1,151)	2,243,517	11 Colombia	306,181	10,673	10,330(225)	135,143
2 Brazil	2,708,876	42,578	93,616(1,048)	731,209	12 UK	303,952	771	46,193(74)	256,320
3 India	1,751,919	54,865	37,403(852)	567,637	13 Pakistan	278,305	0	5,951	25,177
4 Russia	845,443	5,462	14,058(95)	184,861	14 Saudi Arabia	277,478	1,573	2,887(21)	37,043
5 South Africa	503,290	10,107	8,153(148)	152,676	15 Italy	247,832	295	35,146(5)	12,457
6 Mexico	434,193	9,556	47,472(784)	101,874	16 Bangladesh	239,860	2,199	3,132(21)	100,475
7 Peru	414,735	7,243	19,217(196)	108,391	17 Turkey	231,869	996	5,710(19)	10,643
8 Chile	357,658	1,991	9,533(76)	17,618	18 Germany	211,077	412	9,226(2)	8,251
9 Spain	335,602	0	28,445	156,781	19 Argentina	196,543	5,241	3,596(53)	106,448
10 Iran	306,752	2,548	16,982(216)	23,940	20 France	187,919	0	30,265	76,154

110. Thailand 3,317 (+5) cases 58 Deaths

(ข้อมูล ณ 2 สิงหาคม 2563 เวลา 09.00 น.)  
ที่มา : worldometers





# สถานการณ์ COVID-19 ทั่วโลก 211 ประเทศ 2 เขตบริหารพิเศษ 2 เรือสำราญ

PLACES	CONFIRMED	NEW CASES	DEATHS	ACTIVE CASES
21 Iraq	126,704	2,095	4,805(64)	32,624
22 Canada	116,599	287	8,941(6)	6,222
23 Qatar	110,911	216	174	3,159
24 Indonesia	109,936	1,560	5,193(62)	36,824
25 Philippines	98,232	4,878	2,039(16)	30,928
26 Egypt	94,316	238	4,834(29)	48,345
27 Kazakhstan	90,367	1,289	793	28,749
28 Ecuador	86,232	877	5,736(34)	44,283
29 China	84,385	48	4,634	748
30 Sweden	80,422	0	5,743	N/A
31 Oman	79,159	0	421	17,317
32 Bolivia	78,793	3,559	3,064(170)	51,761
33 Israel	72,218	1,248	526(14)	26,590
34 Dominican Republic	71,415	1,766	1,170(10)	32,736
35 Ukraine	71,056	1,172	1,709(16)	30,039

PLACES	CONFIRMED	NEW CASES	DEATHS	ACTIVE CASES
36 Belgium	68,751	745	9,841(1)	41,364
37 Belarus	67,946	138	563(4)	4,697
38 Kuwait	67,448	491	453(6)	8,470
39 Panama	66,383	1,127	1,449(28)	24,853
40 UAE	60,760	254	351	6,154
41 Netherlands	54,732	431	6,148(1)	48,384
42 Singapore	52,512	307	27	5,745
43 Romania	52,111	1,225	2,379(36)	22,386
44 Portugal	51,310	238	1,737(2)	12,790
45 Guatemala	50,979	1,190	1,959(35)	11,147
46 Poland	46,346	658	1,721(5)	10,251
47 Nigeria	43,537	386	883(4)	22,567
48 Honduras	42,014	588	1,337(25)	35,123
49 Bahrain	41,190	208	147	2,832
50 Armenia	38,841	291	749(11)	8,535

(ข้อมูล ณ 2 สิงหาคม 2563 เวลา 09.00 น.)

ที่มา : worldometers

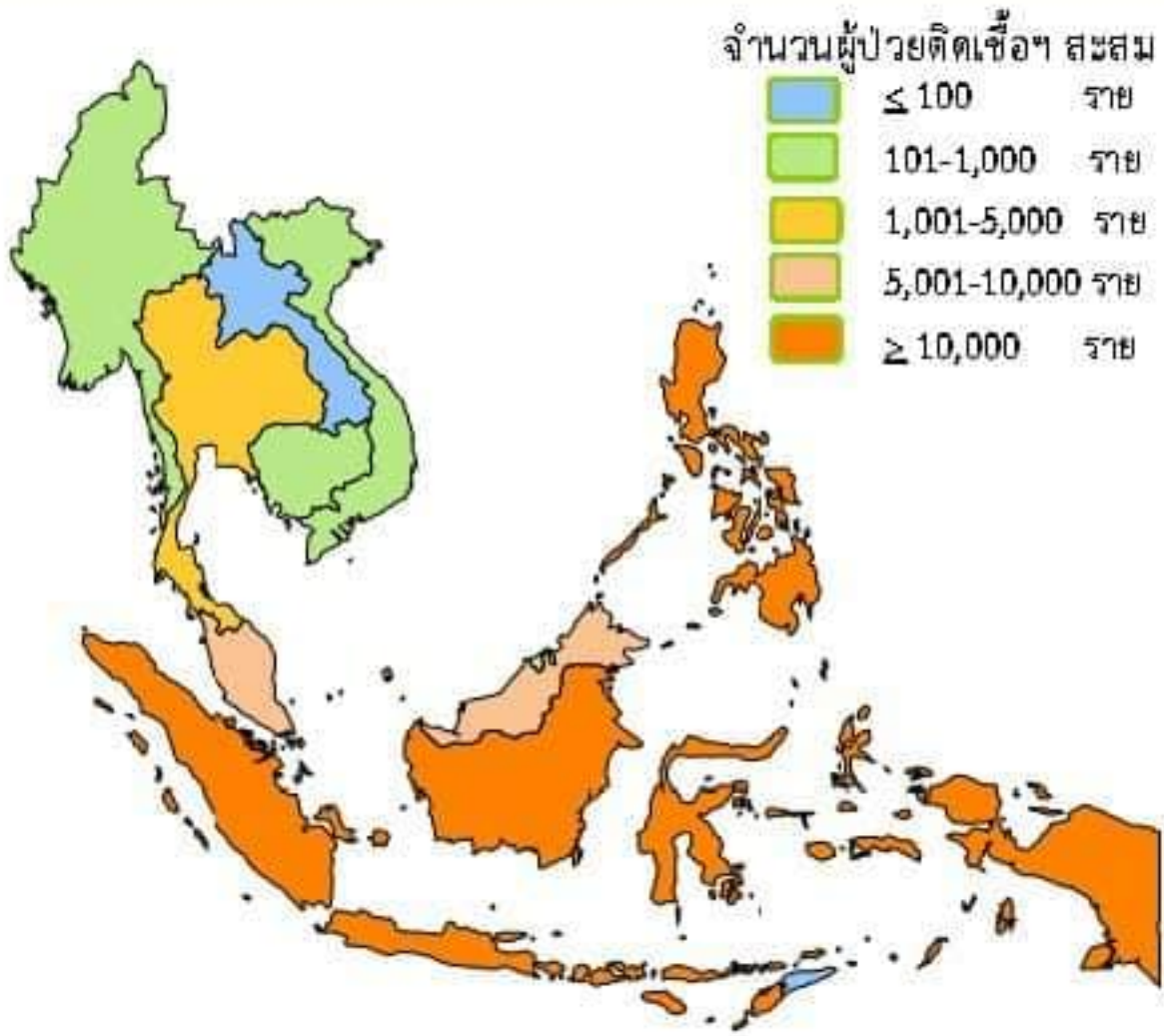




# สถานการณ์ COVID-19 ทั่วโลก 211 ประเทศ 2 เขตบริหารพิเศษ 2 เรือสำราญ

ประเทศในเอเชียพบผู้ป่วยอย่างต่อเนื่อง ได้แก่

อินเดีย ปากีสถาน บังคลาเทศ อินโดนีเซีย ฟิลิปปินส์ ญี่ปุ่น เวียดนาม



	PLACES	CONFIRMED	NEW CASES	DEATHS	ACTIVE CASES
3	India	1,751,919	54,865	37,403(852)	567,637
13	Pakistan	278,305	0	5,951	25,177
16	Bangladesh	239,860	2,199	3,132(21)	100,475
24	Indonesia	109,936	1,560	5,193(62)	36,824
25	Philippines	98,232	4,878	2,039(16)	30,928
42	Singapore	52,512	307	27	5,745
54	Japan	35,836	1,464	1,011(5)	9,319
74	S. Korea	14,366	61	301	806
85	Malaysia	8,985	9	125	213
110	Thailand	3,317	5	58	117
159	Vietnam	590	32	3(1)	214
167	Myanmar	353	0	6	50
174	Cambodia	239	5	0	75
180	Brunei	141	0	3	0
202	Laos	20	0	0	1





**รายงาน  
มาตรการ  
รายวัน**

---



# เที่ยวบินนำคนไทยที่ตกค้างกลับไทย

กระทรวงการต่างประเทศ



**AUG 2**  ออสเตรเลีย (ซิดนีย์) EK2510  
**243 คน** สุวรรณภูมิ  
คนไทยตกค้าง 15.45 น.

**AUG 2**  อินเดีย (มุมไบ) AI340  
**13 คน** สุวรรณภูมิ  
คนไทยตกค้าง 16.10 น.

**AUG 2**  สิงคโปร์ SQ976  
**95 คน** สุวรรณภูมิ  
คนไทยตกค้าง 17.25 น.

**AUG 2**  รัสเซีย (มอสโก) SU270  
**34 คน** สุวรรณภูมิ  
คนไทยตกค้าง 20.30 น.

รวมวันที่ 2 ส.ค. 385 คน



เข้าสถานกักกันตัวของรัฐ  
(State Quarantine)

**AUG 3**  เอลิโอเปีย (แอตติสอาบาบา) ET608  
**3 คน** สุวรรณภูมิ  
คนไทยตกค้าง 13.30 น.

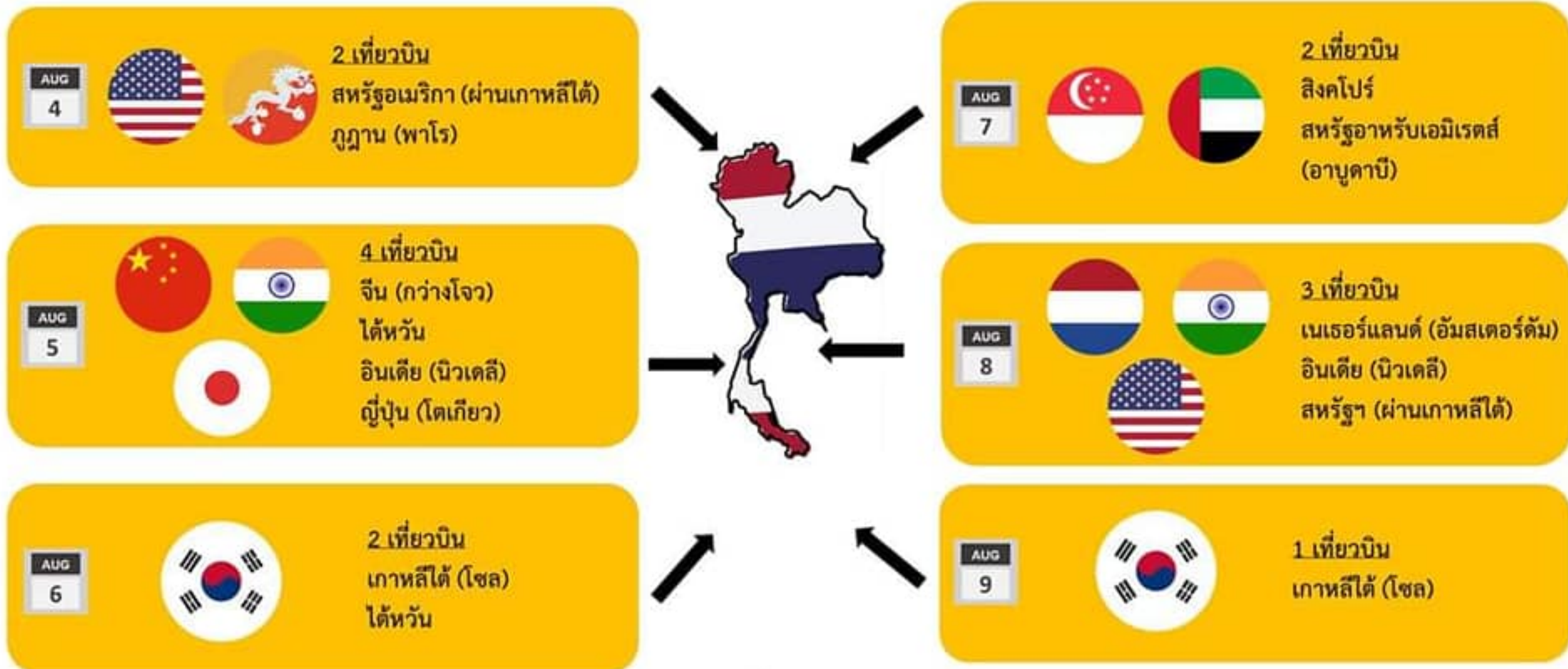
**AUG 3**  อินโดนีเซีย (จาการ์ตา) SL119  
**200 คน** ดอนเมือง  
คนไทยตกค้าง 13.30 น.

**AUG 3**  กาตาร์ (โดฮา) QR836  
**4 คน** สุวรรณภูมิ  
ทีมแพทย์ไทย

รวมวันที่ 3 ส.ค. 207 คน

ข้อมูล ณ วันที่ 2 สิงหาคม 2563





ข้อมูล ณ วันที่ 2 สิงหาคม 2563





กระทรวงมหาดไทย  
Ministry of Interior

# สถิติคนไทยเดินทางกลับเข้าประเทศผ่านจุดผ่านแดนทางบก

ลงทะเบียนไว้: **175** คน  
เดินทางเข้ารวม: **105** คน

เป็นผู้ลงทะเบียนไว้ 105 คน

ไม่ได้ลงทะเบียน 0 คน

เมียนมา: **0** คน



สปป.ลาว: **26** คน

กัมพูชา: **17** คน



มาเลเซีย: **62** คน



ผู้ลงทะเบียนเดินทางเข้า: 62 คน  
ไม่ลงทะเบียน: 0 คน

เข้าสถานกักกันตัวของพื้นที่  
(Local Quarantine)

18 เม.ย. - 1 ส.ค. 2563

เดินทางเข้าสะสม **25,554** คน

ข้อมูล ณ วันที่ 1 สิงหาคม 2563



# รายงานข้อมูลสถานการณ์ผู้เดินทางเข้าประเทศ ที่ต้องกักกันในสถานที่ของรัฐ (SQ และ LQ) ข้อมูลสะสมตั้งแต่ 3 เมษายน - 1 สิงหาคม 2563



- SQ = State Quarantine
- LQ = Local Quarantine

## ยอดคัดกรอง



สะสม

70,418



358 ราย

## กลับบ้านได้แล้ว



สะสม

59,794



723 ราย

## พบเชื้อจาก SQ และ LQ



สะสม

380



5 ราย

## รักษาหายกลับบ้าน SQ และ LQ



263



7 ราย

แหล่งข้อมูล: กระทรวงมหาดไทย, กระทรวงกลาโหม, กรมควบคุมโรค, กระทรวงการต่างประเทศ

ประมวลผลโดย สำนักงานการวิจัยแห่งชาติ (วช.)

ศูนย์ปฏิบัติการด้านนวัตกรรมการแพทย์ และการวิจัยและพัฒนา วช. กระทรวงการอุดมศึกษา วิทยาศาสตร์ วิจัยและนวัตกรรม



# สรุปการใช้งาน แพลตฟอร์มไทยชนะ

วันที่ 1 ส.ค. 63

ยอดสะสมตั้งแต่เริ่มโครงการ



ผู้ใช้งาน

40,109,199 คน



ผ่านแพลตฟอร์มไทยชนะ = 39,230,913 คน



ผ่านแอปฯ ไทยชนะ = 863,530 คน



กิจการ/ร้านค้า  
ลงทะเบียน

281,501 แห่ง



DOWNLOAD

ดาวน์โหลดใช้  
แอปพลิเคชัน

863,530 คน



ร้อยละการเช็คอิน



ผ่านแพลตฟอร์ม | 95.2%



ผ่านแอปฯ | 4.8%





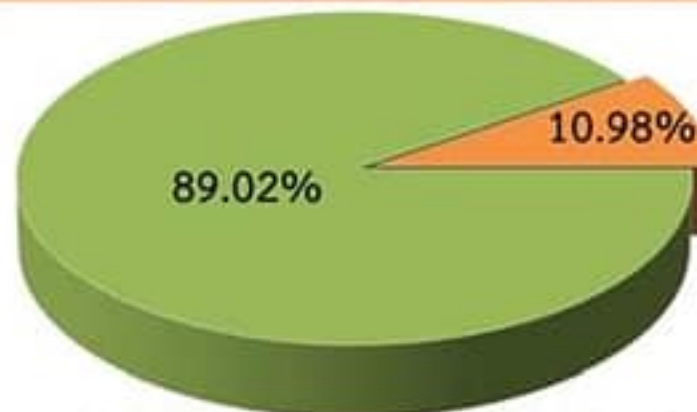
# ศูนย์ปฏิบัติการแก้ไขสถานการณ์ฉุกเฉินด้านความมั่นคง

## การตรวจกิจการ/กิจกรรมตามมาตรการผ่อนคลาย



ผลการตรวจ	1 ส.ค.63	1 ก.ค. - 1 ส.ค.63
จำนวน	246	122,239
ปฏิบัติไม่ครบ	27 (10.98%)	2,460 (2.01%)
ไม่มี "ไทยชนะ"	27 (10.98%)	-
ไม่ปฏิบัติ	0 (0%)	-

ผลการตรวจ "Platform ไทยชนะ" 1 ส.ค.63



■ มี Platform ไทยชนะ ■ ไม่มี Platform ไทยชนะ



### ตรวจตามมาตรการหลัก

ชุดตรวจร่วม	ชุดตรวจส่วนบุคคล
90	148



### ตรวจอื่นๆ

#### ชุดตรวจตามมาตรการเสริม

กทม. สปก.จ. สปก.อ.  
สปก.ต. สปท.

#### ชุดตรวจเฉพาะ (ตามคู่มือ)

สธ. พณ. กก.  
วธ. ทส.

สายด่วน ศปม.

191

1599

1138



ศูนย์ปฏิบัติการแก้ไขปัญหาการละเมิดด้านความมั่นคง

ข้อมูล ณ วันที่ 1 สิงหาคม 63

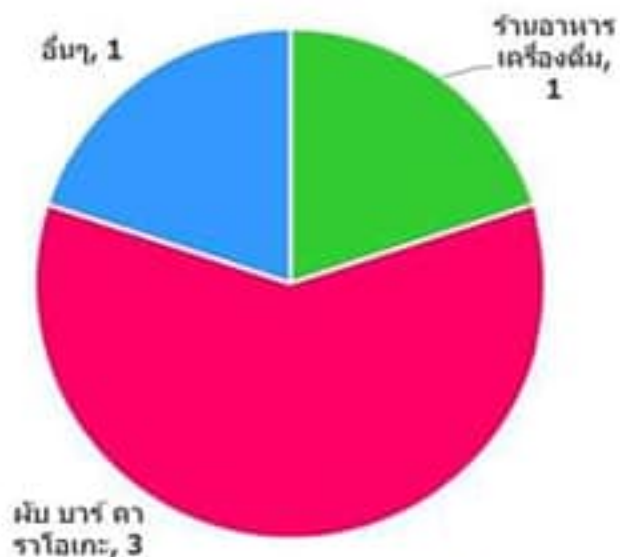


ร้องเรียนเรื่อง  
การฉ้อโกง/การกระทำผิด พ.ร.ก.ฯ

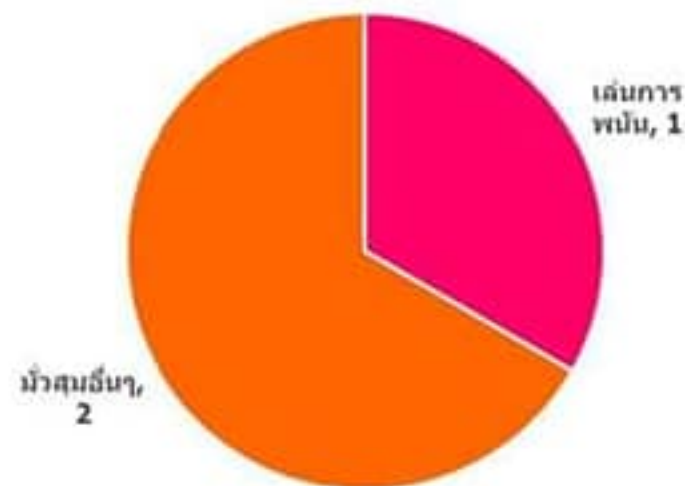
ร้องเรียนทั้งหมด

8  
เรื่อง

ร้องเรียนเรื่อง  
การไม่ปฏิบัติตามมาตรการผ่อนคลาย



รวม  
จำนวน  
**5**



รวม  
จำนวน  
**3**





ศูนย์ข้อมูล COVID-19

# สถานการณ์ COVID-19 ทั่วโลก

ประจำวันที 2 สิงหาคม 2563 เวลา 10.00 น.

ข้อมูล : Worldometer

## ผู้ป่วยติดเชื้อมรวม

**18,011,845**  
คน

+257,655

## อาการรุนแรง

**65,701**  
คน

+138

## รักษาหายแล้ว

**11,326,232**  
คน

+167,952

## ผู้เสียชีวิตรวม

**688,683**  
คน

+5,798

5 ประเทศ ตามอันดับจำนวนผู้ป่วยสะสม



อันดับที่

**110** 3,317 คน

Thailand