



สถานการณ์ โรคติดเชื้อไวรัสโคโรนา 2019
Coronavirus Disease 2019 (COVID-19)

ศูนย์บริหารสถานการณ์ โควิด-19 (ศบค.)

วันที่ 1 สิงหาคม 2563



**สถานการณ์
COVID – 19
ประจำวัน**

รายงานสถานการณ์ COVID-19 ในประเทศไทย

ข้อมูล ณ วันที่ 1 สิงหาคม 2563

โดย กรมควบคุมโรค กระทรวงสาธารณสุข

ผู้ป่วยรายใหม่วันนี้

+2 ราย

ติดเชื้อ
ในประเทศ

0 ราย

สถานที่กักกัน
ที่รัฐจัดให้

2 ราย

ผู้ป่วยยืนยันสะสม

3,312 ราย

ติดเชื้อ
ในประเทศ

2,444 ราย

สถานที่กักกัน
ที่รัฐจัดให้

375 ราย

หายป่วยแล้ว

3,135 ราย

เพิ่มขึ้น

10 ราย

ร้อยละ (Percentage)

94.66%

เสียชีวิต

58 คน

เพิ่มขึ้น = 0 ราย

ร้อยละ (Percentage) 1.75%

ประวัติเสี่ยง

ผู้ที่เดินทางมาจากต่างประเทศ และเข้า State Quarantine
จาก เซอร์เบีย 1 ราย เดนมาร์ก 1 ราย

2 ราย

รวม 2 ราย

ภาคเหนือ

95

ภาคตะวันออกเฉียงเหนือ

112

ภาคกลาง

550

กรุงเทพฯ และนนทบุรี

1,811

ภาคใต้

744

ผู้ป่วยรักษาอยู่

119

ราย

จำนวนผู้ป่วยยืนยัน
จำแนกตามพื้นที่รักษา (ราย)



ศูนย์ข้อมูล
COVID-19

COVID-19 ในประเทศไทย

ข้อมูลวันที่ 1 สิงหาคม 2563

กรมควบคุมโรค กระทรวงสาธารณสุข

ผู้ป่วยรายใหม่ในวันนี้

+2
คน

ผู้ป่วยยืนยันสะสม

3,312
คน

หายป่วยแล้ว

3,135
คน ⁺¹⁰

เสียชีวิต

58
คน

ติดเชื้อ
ในประเทศ

0

สถานที่
กักกัน
ที่รัฐจัดให้

2

ติดเชื้อ
ในประเทศ

2,444

สถานที่
กักกัน
ที่รัฐจัดให้

375

ผู้ป่วย
รักษาอยู่

119

ร้อยละ

94.66

New Cases
เพิ่มขึ้น

0

ร้อยละ

1.75

ประวัติเสี่ยง

ผู้ที่เดินทางมาจากต่างประเทศ และเข้า State Quarantine
จาก เซอร์เบีย 1 ราย เดนมาร์ก 1 ราย

2 ราย

รวม

2 ราย

จำนวนผู้ป่วยยืนยันจำแนกตามพื้นที่รักษา (ราย)

กรุงเทพฯ และนนทบุรี

1,811

ภาคเหนือ

95

ภาคกลาง

550

ภาคตะวันออกเฉียงเหนือ

112

ภาคใต้

744



ผู้ป่วย รายใหม่ ประเทศไทย วันที่ 1 สิงหาคม 2563 : 2 ราย

ผู้เดินทางมาจากต่างประเทศ คัดกรอง ณ ด่านฯ และเข้ากักกัน (Quarantine)

เซอร์เบีย 1 ราย

- เพศชาย อายุ 29 ปี สัญชาติเซอร์เบีย อาชีพนักกีฬา(ฟุตบอล)
- เดินทางด้วยเครื่องบินเช่าเหมาลำ ถึงท่าอากาศยานบุรีรัมย์ประเทศไทยวันที่ 19 ก.ค. 63
- ตรวจหาเชื้อ ครั้งแรก วันที่ 19 ก.ค. 63 (Day 0) ผลไม่พบเชื้อ
- เข้าพักใน Alternative Local Quarantine (ALQ) ใน จ.บุรีรัมย์
- ตรวจครั้งที่สอง วันที่ 27 ก.ค. 63 (Day 8) ผลพบเชื้อ ไม่มีอาการ เข้ารับการรักษาที่ รพ.บุรีรัมย์

เดนมาร์ก 1 ราย

- เพศชาย อายุ 41 ปี สัญชาติฟินแลนด์ อาชีพวิศวกร เดินทางถึงไทยวันที่ 27 ก.ค. 63
- เข้าพัก Alternative State Quarantine ใน กทม. เคยตรวจพบเชื้อเมื่อ กลางเดือนพฤษภาคม ไม่มีอาการ
- วันที่ 24 ก.ค. 63 ก่อนเดินทางกลับประเทศไทย ตรวจหาเชื้อ ผลไม่พบเชื้อ
- ตรวจครั้งที่1 วันที่ 30 ก.ค. 63 (DAY3) ผลพบเชื้อ ไม่มีอาการ
- เข้ารับการรักษาที่ รพ.เอกชนแห่งหนึ่งในกทม. (อยู่ระหว่างสอบสวนเพิ่มเติม)



สถานการณ์โรคไวรัสโคโรนา 2019 ในสถานกักกันโรคของรัฐที่ส่วนกลางและจังหวัด
(State and Local quarantine sites) 1 ส.ค. 2563 (ผู้ป่วยยืนยันสะสม 375 ราย)

ประเทศต้นทาง	คนไทย/ ต่างชาติเข้ามา สะสม (คน)	จำนวนผู้ป่วย ยืนยัน คนไทย/ ต่างชาติ (ราย)	สัดส่วนผู้ป่วย (ร้อยละ)	อัตราการป่วยตาม ประเทศต้นทาง	ประเทศต้นทาง	คนไทย/ต่างชาติ เข้ามาสะสม (คน)	จำนวนผู้ป่วย ยืนยัน คนไทย/ ต่างชาติ (ราย)	สัดส่วนผู้ป่วย (ร้อยละ)	อัตราการป่วยตาม ประเทศต้นทาง
1.เชอร์เบีย	3	+1	0.27	33.33	17.บาหลี	1,321	7	1.87	0.53
2.ชูดานใต้	11	2	0.53	18.18	18.เดนมาร์ก	197	+1	0.27	0.51
3.คูเวต	293	45	12.00	15.36	19.แอฟริกาใต้	407	2	0.53	0.49
4.ซาอุดีอาระเบีย	493	31	8.27	6.29	20.ตุรกี	414	2	0.53	0.48
5.ปากีสถาน	265	14	3.73	5.28	21.มาเลเซีย	694	3	0.80	0.43
6.ชูดาน	500	25	6.67	5.00	22.สิงคโปร์	1,683	7	1.87	0.42
7.อินโดนีเซีย	1,487	73	19.47	4.91	23.เนเธอร์แลนด์	1,139	4	1.07	0.35
8.คาซัคสถาน	55	2	0.53	3.64	24.ฟิลิปปินส์	1,630	3	0.80	0.18
9.อียิปต์	1,360	40	10.67	2.94	25.อังกฤษ	1,692	3	0.80	0.18
10.กาตาร์	586	14	3.73	2.39	26.เยอรมัน	1,269	2	0.53	0.16
11.สหรัฐอเมริกา	1,508	25	6.67	1.66	27.จีน	641	1	0.27	0.16
12.อเมริกาใต้	489	5	1.33	1.02	28.ญี่ปุ่น	2,565*	4	1.07	0.16
13.รัสเซีย	489	5	1.33	1.02	29.ไต้หวัน	2,355	1	0.27	0.04
14.สหรัฐอเมริกา	4,539*	34	9.07	0.75	30.มาเลเซีย (พรมแดน)	21,214	1	0.27	0.00
15.มาดากัสการ์	135	1	0.27	0.74					
16.อินเดีย	3,065	22	5.87	0.72					
					รวม	52,010	375	100	0.72

แหล่งข้อมูล: กรมควบคุมโรค กระทรวงสาธารณสุข

* มีผู้เดินทางกลับเพิ่ม ** คัดกรองที่ด่านฯ



สถานการณ์ COVID-19 ทั่วโลก 211 ประเทศ 2 เขตบริหารพิเศษ 2 เรือสำราญ

Confirmed 17,757,496
+283,476

Severe 65,603
-774 (0.4%)

Recovered 11,160,054
+222,304 (62.8%)

Deaths 682,998
+6,243 (3.8%)

PLACES		CONFIRMED	NEW CASES	DEATHS	ACTIVE CASES	PLACES		CONFIRMED	NEW CASES	DEATHS	ACTIVE CASES
1	USA	4,705,889	70,904	156,747(1,462)	2,221,570	11	UK	303,181	880	46,119(120)	255,604
2	Brazil	2,666,298	52,509	92,568(1,191)	689,679	12	Colombia	295,508	9,488	10,105(295)	131,016
3	India	1,697,054	57,704	36,551(765)	564,856	13	Pakistan	278,305	903	5,951(27)	25,177
4	Russia	839,981	5,482	13,963(161)	187,608	14	Saudi Arabia	275,905	1,686	2,866(24)	37,381
5	South Africa	493,183	11,014	8,005(193)	159,007	15	Italy	247,537	379	35,141(9)	12,422
6	Mexico	424,637	8,458	46,688(688)	99,331	16	Bangladesh	237,661	2,772	3,111(28)	99,414
7	Peru	407,492	0	19,021	104,556	17	Turkey	230,873	982	5,691(17)	10,647
8	Chile	355,667	2,131	9,457(80)	17,883	18	Germany	210,665	1,012	9,224(3)	9,141
9	Spain	335,602	3,092	28,445(2)	156,781	19	Argentina	191,302	5,929	3,543(102)	103,979
10	Iran	304,204	2,674	16,766(197)	23,919	20	France	187,919	1,346	30,265(11)	76,154

108. Thailand 3,312 (+2) cases 58 Deaths

(ข้อมูล ณ 1 สิงหาคม 2563 เวลา 10.00 น.)
ที่มา : worldometers



สถานการณ์ COVID-19 ทั่วโลก 211 ประเทศ 2 เขตบริหารพิเศษ 2 เรือสำราญ

PLACES	CONFIRMED	NEW CASES	DEATHS	ACTIVE CASES
21 Iraq	124,609	3,346	4,741(70)	32,434
22 Canada	116,312	513	8,935(6)	6,150
23 Qatar	110,695	235	174(3)	3,144
24 Indonesia	108,376	2,040	5,131(73)	37,338
25 Egypt	94,078	321	4,805(31)	49,635
26 Philippines	93,354	3,980	2,023(40)	26,153
27 Kazakhstan	89,078	1,414	793	28,768
28 Ecuador	85,355	985	5,702(45)	43,609
29 China	84,337	45	4,634	714
30 Sweden	80,422	322	5,743(4)	N/A
31 Oman	79,159	0	421	17,317
32 Bolivia	7,789	1,555	2,977(83)	50,230
33 Israel	70,970	934	512(12)	26,608
34 Ukraine	69,884	1,090	1,693(20)	29,439
35 Dominican Republic	69,649	1,734	1,160(14)	32,019

PLACES	CONFIRMED	NEW CASES	DEATHS	ACTIVE CASES
36 Belgium	68,751	1,416	9841(5)	41,364
37 Belarus	67,808	143	559(6)	4,805
38 Kuwait	66,957	428	447(2)	8,578
39 Panama	65,256	1,065	1,421(24)	24,669
40 UAE	60,506	283	351(2)	6,246
41 Netherlands	54,301	338	6,147	47,954
42 Singapore	52,205	396	27	5,687
43 Portugal	51,072	204	1,735(8)	12,854
44 Romania	50,886	1,295	2,343(39)	21,536
45 Guatemala	49,789	963	1,924(57)	11,049
46 Poland	45,688	657	1,716(7)	9,985
47 Nigeria	43,151	462	879(1)	22,707
48 Honduras	42,014	588	1,337(25)	35,123
49 Bahrain	40,982	227	147(1)	2,995
50 Armenia	38,550	354	738(10)	8,815

(ข้อมูล ณ 1 สิงหาคม 2563 เวลา 10.00 น.)

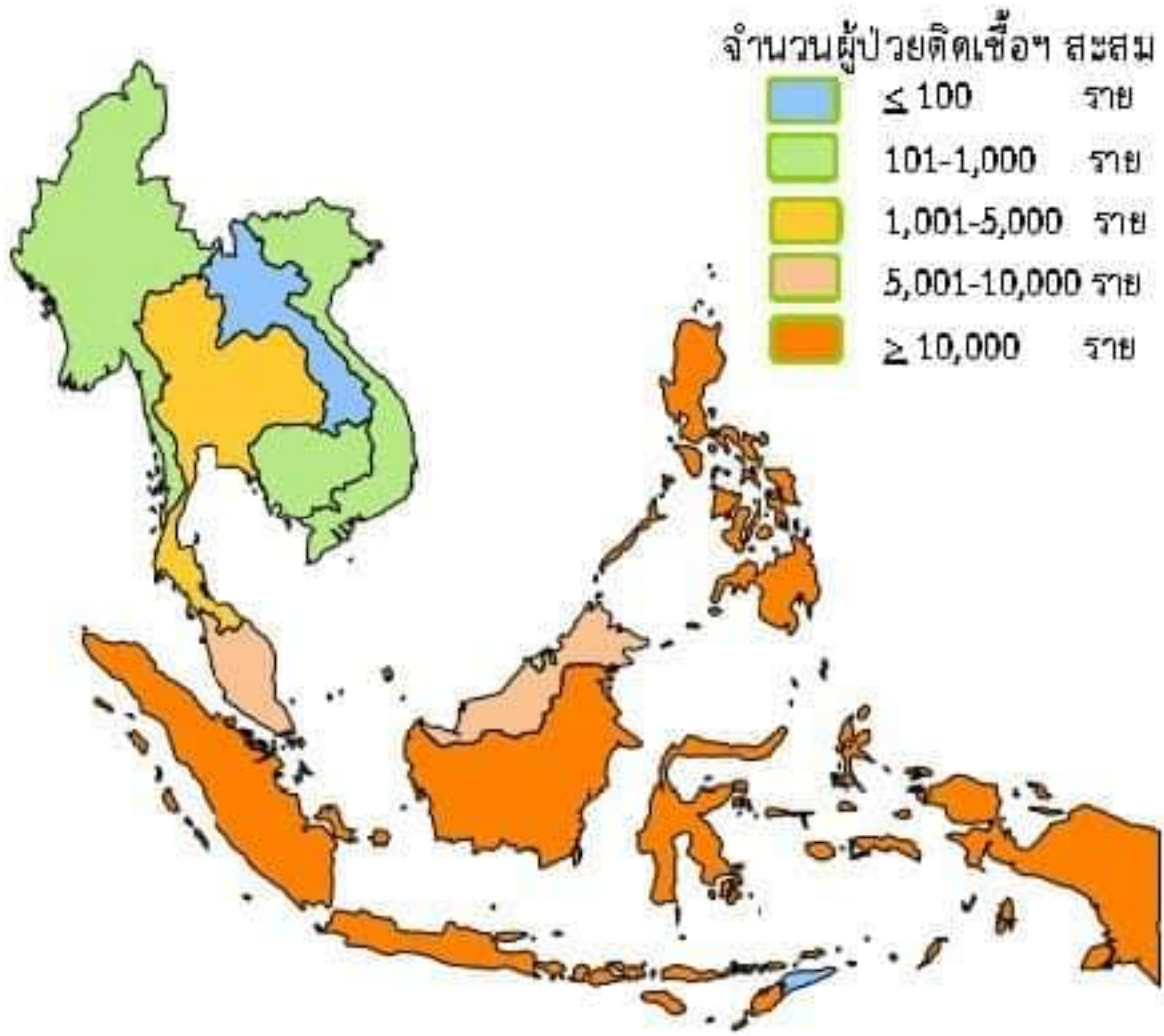
ที่มา : worldometers



สถานการณ์ COVID-19 ทั่วโลก 211 ประเทศ 2 เขตบริหารพิเศษ 2 เรือสำราญ

ประเทศในเอเชียพบผู้ป่วยอย่างต่อเนื่อง ได้แก่

อินเดีย ปากีสถาน บังคลาเทศ อินโดนีเซีย ฟิลิปปินส์ ญี่ปุ่น เวียดนาม



	PLACES	CONFIRMED	NEW CASES	DEATHS	ACTIVE CASES
3	India	1,697,054	57,704	36,551(765)	564,856
13	Pakistan	278,305	903	5,951(27)	25,177
16	Bangladesh	237,661	2,772	3,111(28)	99,414
24	Indonesia	108,376	2,040	5,131(73)	37,338
26	Philippines	93,354	3,980	2,023(40)	26,153
42	Singapore	52,205	396	27	5,687
55	Japan	34,372	1,323	1,006(2)	8,437
74	S. Korea	14,336	31	301	802
85	Malaysia	8,976	12	125(1)	207
108	Thailand	3,312	2	58	119
160	Vietnam	558	49	2(2)	183
167	Myanmar	353	0	6	51
174	Cambodia	234	0	0	70
180	Brunei	141	0	3	0
202	Laos	20	0	0	1



**รายงาน
มาตรการ
รายวัน**

เที่ยวบินนำคนไทยที่ตกค้างกลับไทย



กระทรวงการต่างประเทศ

AUG 1	 	กาซัคสถาน (อัลมาตี) 107 คน คนไทยตกค้าง	VSV5074 สุวรรณภูมิ 07.05 น.
AUG 1	 	เมียนมา (ย่างกุ้ง) 30 คน คนไทยตกค้าง	UB2017 สุวรรณภูมิ 16.55 น.
AUG 1	 	ดูไบ-พนมเปญ 6 คน คนไทยตกค้าง	HSWEH ดอนเมือง 20.57 น.
AUG 1	 	เกาหลีใต้ (โซล) 90 คน คนไทยตกค้าง	KE651 สุวรรณภูมิ 21.45 น.

รวมวันที่ 1 ส.ค. 233 คน



เข้าสถานกักกันตัวของรัฐ
(State Quarantine)

ข้อมูล ณ วันที่ 1 สิงหาคม 2563

AUG 2	 	ออสเตรเลีย (ซิดนีย์) 250 คน คนไทยตกค้าง	EK2510 สุวรรณภูมิ 15.45 น.
AUG 2	 	อินเดีย (มุมไบ) 70 คน คนไทยตกค้าง	AI340 สุวรรณภูมิ 16.10 น.
AUG 2	 	สิงคโปร์ 120 คน คนไทยตกค้าง	SQ976 สุวรรณภูมิ 17.25 น.
AUG 2	 	รัสเซีย (มอสโก) 40 คน คนไทยตกค้าง	SU270 สุวรรณภูมิ 20.30 น.

รวมวันที่ 2 ส.ค. 480 คน

เที่ยวบินนำคนไทยที่ตกค้างกลับไทย

กระทรวงการต่างประเทศ



AUG 3

4 เที่ยวบิน
กาตาร์ (โดฮา)
อินโดนีเซีย (จาการ์ตา)
แคนาดา (ผ่านญี่ปุ่น)
เอธิโอเปีย (แอดดิสอาบาบา)



AUG 4

2 เที่ยวบิน
สหรัฐอเมริกา (ผ่านเกาหลีใต้)
ภูฏาน (พาโร)



AUG 5

4 เที่ยวบิน
จีน (กว่างโจว)
ไต้หวัน
อินเดีย (นิวเดลี)
ญี่ปุ่น (โตเกียว)



AUG 6

3 เที่ยวบิน
จีน (เซี่ยงไฮ้)
เกาหลีใต้ (โซล)
ไต้หวัน



AUG 7

2 เที่ยวบิน
สิงคโปร์
สหรัฐอาหรับเอมิเรตส์ (อาบูดาบี)



AUG 8

3 เที่ยวบิน
เนเธอร์แลนด์ (อัมสเตอร์ดัม)
อินเดีย (นิวเดลี)
สหรัฐฯ (ผ่านเกาหลีใต้)



ข้อมูล ณ วันที่ 1 สิงหาคม 2563



สถิติคนไทยเดินทางกลับเข้าประเทศผ่านจุดผ่านแดนทางบก

ลงทะเบียนไว้: **119** คน
เดินทางเข้ารวม: **118** คน

เป็นผู้ลงทะเบียนไว้ **117** คน

ไม่ได้ลงทะเบียน **1** คน

เมียนมา: **10** คน



สปป.ลาว: **103** คน

มาเลเซีย: **1** คน



กัมพูชา: **4** คน

ผู้ลงทะเบียนเดินทางเข้า: **0** คน

ไม่ลงทะเบียน: **1** คน

เข้าสถานกักกันตัวของพื้นที่
(Local Quarantine)

18 เม.ย. - 31 ก.ค. 2563
เดินทางเข้าสะสม **25,449** คน

ข้อมูล ณ วันที่ 31 กรกฎาคม 2563

รายงานข้อมูลสถานการณ์ผู้เดินทางเข้าประเทศ ที่ต้องกักกันในสถานที่ของรัฐ (SQ และ LQ) ข้อมูลสะสมตั้งแต่ 3 เมษายน – 31 กรกฎาคม 2563



- SQ = State Quarantine
- LQ = Local Quarantine

ยอดคัดกรอง



สะสม

70,037



973 ราย

กลับบ้านได้แล้ว



สะสม

58,691



505 ราย

พบเชื้อจาก SQ และ LQ



สะสม

375



2 ราย

รักษาหายกลับบ้าน SQ และ LQ



256



10 ราย

แหล่งข้อมูล: กระทรวงมหาดไทย, กระทรวงกลาโหม, กรมควบคุมโรค, กระทรวงการต่างประเทศ

ประมวลผลโดย สำนักงานการวิจัยแห่งชาติ (วช.)

ศูนย์ปฏิบัติการด้านนวัตกรรมการแพทย์ และการวิจัยและพัฒนา วช. กระทรวงการอุดมศึกษา วิทยาศาสตร์ วิจัยและนวัตกรรม



สรุปการใช้งาน แพลตฟอร์มไทยชนะ

วันที่ 31 ก.ค. 63

ยอดสะสมตั้งแต่เริ่มโครงการ



ผู้ใช้งาน

39,922,680 คน



ผ่านแพลตฟอร์มไทยชนะ = 39,049,525 คน



ผ่านแอปฯ ไทยชนะ = 873,155 คน



กิจการ/ร้านค้า
ลงทะเบียน

281,355 แห่ง



DOWNLOAD

ดาวน์โหลดใช้
แอปพลิเคชัน

859,436 คน



เช็คอินผ่าน

ร้อยละการเช็คอิน



ผ่านแพลตฟอร์ม | 95.3%



ผ่านแอปฯ | 4.7%



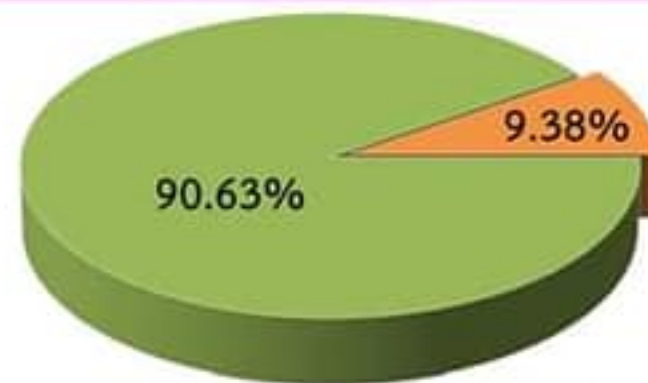
ศูนย์ปฏิบัติการแก้ไขสถานการณ์ฉุกเฉินด้านความมั่นคง

การตรวจกิจการ/กิจกรรมตามมาตรการผ่อนคลาย



ผลการตรวจ	31 ก.ค.63	1 - 31 ก.ค.63
จำนวน	224	121,993
ปฏิบัติไม่ครบ	21 (9.38%)	2,433 (1.99%)
ไม่มี "ไทยชนะ"	21 (9.38%)	-
ไม่ปฏิบัติ	0 (0%)	-

ผลการตรวจ "Platform ไทยชนะ" 31 ก.ค.63



■ มี Platform ไทยชนะ ■ ไม่มี Platform ไทยชนะ



ตรวจตามมาตรการหลัก

ชุดตรวจรวม	ชุดตรวจส่วนกลาง
90	148



ตรวจอื่นๆ

ชุดตรวจตามมาตรการเสริม

กทม. สปก.จ. สปก.อ.
สปก.ต. สปท.

ชุดตรวจเฉพาะ (ตามคู่มือ)

สธ. พณ. กก.
วธ. ทส.

ข้อมูล ณ วันที่ 1 - 31 กรกฎาคม 2563





ศูนย์ข้อมูล COVID-19

สถานการณ์ COVID-19 ทั่วโลก

ประจำวันที่ 1 สิงหาคม 2563 เวลา 10.00 น.

ข้อมูล : Worldometer

ผู้ป่วยติดเชื้อรวม

17,757,496 คน

+283,476

อาการรุนแรง

65,603 คน

-774

รักษาหายแล้ว

11,160,054 คน

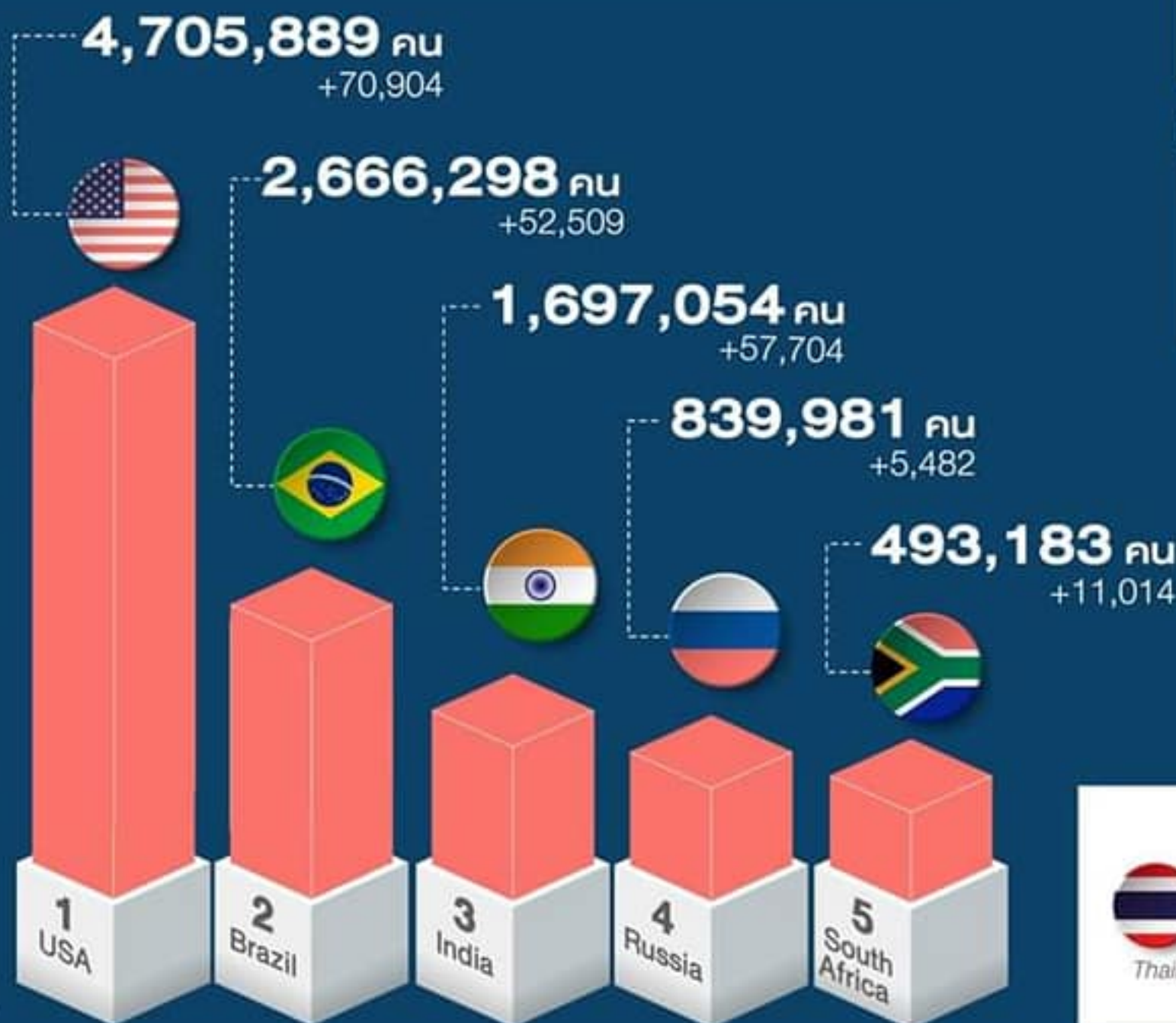
+222,304

ผู้เสียชีวิตรวม

682,998 คน

+6,243

5 ประเทศ ตามอันดับจำนวนผู้ป่วยสะสม



อันดับที่

108 3,312 คน

Thailand