



สถานการณ์ โรคติดเชื้อไวรัสโคโรนา 2019
Coronavirus Disease 2019 (COVID-19)

ศูนย์บริหารสถานการณ์ โควิด-19 (ศบค.)

วันที่ 8 สิงหาคม 2563



**สถานการณ์
COVID - 19
ประจำวัน**

รายงานสถานการณ์ COVID-19 ในประเทศไทย

ข้อมูล ณ วันที่ 8 สิงหาคม 2563 โดย กรมควบคุมโรค กระทรวงสาธารณสุข

ผู้ป่วยรายใหม่วันนี้

+3 ราย

ติดเชื้อ
ในประเทศ
0 ราย

สถานที่กักกัน
ที่รัฐจัดให้
3 ราย

ผู้ป่วยยืนยันสะสม

3,348 ราย

ติดเชื้อ
ในประเทศ
2,444 ราย

สถานที่กักกัน
ที่รัฐจัดให้
411 ราย

หายป่วยแล้ว

3,150 ราย

เพิ่มขึ้น 2 ราย
ร้อยละ (Percentage) 94.09%

เสียชีวิต

58 คน

เพิ่มขึ้น = 0 ราย
ร้อยละ (Percentage) 1.73%

ประวัติเสี่ยง

ผู้ที่เดินทางมาจากต่างประเทศ และเข้า State Quarantine
จาก ซาอุดีอาระเบีย 2 ราย อินโดนีเซีย 1 ราย

3 ราย

รวม 3 ราย

ภาคเหนือ
95

ภาคกลาง
582

ภาคใต้
744

ภาคตะวันออกเฉียงเหนือ
112

กรุงเทพฯ และนนทบุรี
1,815

จำนวนผู้ป่วยยืนยัน
จำแนกตามพื้นที่รักษา (ราย)

ผู้ป่วยรักษาอยู่
140
ราย



ศูนย์ข้อมูล COVID-19

COVID-19 ในประเทศไทย

ข้อมูลวันที่ 8 สิงหาคม 2563

กรมควบคุมโรค กระทรวงสาธารณสุข

ผู้ป่วยรายใหม่ในวันนี้



ติดเชื้อ
ในประเทศ

0

สถานที่
กักกัน
ที่รัฐจัดให้

3

ผู้ป่วยยืนยันสะสม



ติดเชื้อ
ในประเทศ

2,444

สถานที่
กักกัน
ที่รัฐจัดให้

411

หายป่วยแล้ว



ผู้ป่วย
รักษาอยู่

140

ร้อยละ

94.09

เสียชีวิต



New Cases
เพิ่มขึ้น

0

ร้อยละ

1.73

ประวัติเสี่ยง

ผู้ที่เดินทางมาจากต่างประเทศ และเข้า State Quarantine
จาก ซาอุดีอาระเบีย 2 ราย อินโดนีเซีย 1 ราย

3 ราย

รวม 3 ราย

จำนวนผู้ป่วยยืนยันจำแนกตามพื้นที่รักษา (ราย)

กรุงเทพฯ และนนทบุรี

1,815

ภาคเหนือ

95

ภาคกลาง

582

ภาคตะวันออกเฉียงเหนือ

112

ภาคใต้

744



ศูนย์ข้อมูล COVID-19

สรุปสถานการณ์ COVID-19

ข้อมูล ณ วันที่ 8 สิงหาคม 2563

ผู้ป่วยรายใหม่

เพิ่ม **3** ราย

สะสม **3,348** ราย



หายป่วย

เพิ่ม **2** ราย

กำลังรักษา **140** ราย

หายป่วย **3,150** ราย



เสียชีวิต

เพิ่ม **0** ราย

สะสม **58** ราย



ประวัติเสี่ยง : ผู้ที่เดินทางมาจากต่างประเทศและเข้าสถานที่กักกันที่รัฐจัดให้ จากซาอุดีอาระเบีย 2 ราย และอินโดนีเซีย 1 ราย

5

**ประเทศ
ติดเชื้รรายใหม่สูงสุด**



1. สหรัฐอเมริกา **63,345** ราย

ยอดผู้ป่วยสะสม **5,095,524** ราย



2. อินเดีย **61,455** ราย

ยอดผู้ป่วยสะสม **2,086,864** ราย



3. บราซิล **49,502** ราย

ยอดผู้ป่วยสะสม **2,967,064** ราย



4. โคลอมเบีย **9,486** ราย

ยอดผู้ป่วยสะสม **367,196** ราย



5. เปรู **8,466** ราย

ยอดผู้ป่วยสะสม **463,875** ราย



ผู้ป่วยรายใหม่

3 ราย

มาจากต่างประเทศ
ผ่านการคัดกรอง เข้าพักสถานที่กักกันที่รัฐจัดให้
(State Quarantine)

กลับจาก

ซาอุดีอาระเบีย 2 ราย

ชายไทย ทั้ง 2 ราย อายุ 24 ปี นักศึกษา
ถึงไทย 25 ก.ค. 63

เข้าพัก State Quarantine จ.ชลบุรี
7 ส.ค. 63 ผลตรวจพบเชื้อ ทั้งหมดไม่มีอาการ

อินโดนีเซีย 1 ราย

ชายไทย อายุ 32 ปี พนักงานบริษัทรับเหมาก่อสร้าง
ถึงไทย 3 ส.ค. 63

เข้าพัก State Quarantine จ.ชลบุรี
6 ส.ค. 63 ผลตรวจพบเชื้อ ไม่มีอาการ





ผู้ป่วย รายใหม่ ประเทศไทย วันที่ 8 สิงหาคม 2563 : จำนวน 3 ราย

ประวัติเสี่ยง	จำนวน(ราย)
1. ผู้ป่วยรายใหม่ จากระบบเฝ้าระวังและระบบบริการฯ	-
2. การค้นหาผู้ป่วยเชิงรุกและค้นหาผู้ติดเชื้อในชุมชน	-
3. ผู้เดินทางมาจากต่างประเทศ คัดกรอง ณ ด่านฯ และเข้า สถานที่กักกัน (Quarantine) ■ ชาวอุติอาระเบีย จำนวน 2 ราย ทั้งหมดเป็นนักศึกษาชายไทย อายุ 24 ปี เดินทางมาถึงไทยเมื่อวันที่ 25 ก.ค. (เที่ยวบินเดียวกับผู้ป่วยยืนยันก่อนหน้านี้ 12 ราย) เข้าพัก State Quarantine ที่จ.ชลบุรี และตรวจหาเชื้อในวันที่ 7 ส.ค. ผลตรวจพบเชื้อ ทั้งหมดไม่มีอาการ ■ อินโดนีเซีย 1 ราย เป็นชายไทย อายุ 32 ปี อาชีพพนักงานบริษัทรับเหมาก่อสร้าง เดินทางมาถึงไทยเมื่อวันที่ 3 ส.ค. เข้าพัก State Quarantine ที่จ.ชลบุรี และตรวจหาเชื้อในวันที่ 6 ส.ค. ผลตรวจพบเชื้อ ไม่มีอาการ	3
รวมทั้งสิ้น	3



สถานการณ์โรคไวรัสโคโรนา 2019 ในสถานกักกันโรคของรัฐที่ส่วนกลางและจังหวัด

(State and Local quarantine sites) 8 ส.ค. 2563 (ผู้ป่วยยืนยันสะสม 411 ราย)

ประเทศต้นทาง	คนไทย/ ต่างชาติเข้ามา สะสม (คน)	จำนวนผู้ป่วย ยืนยัน คนไทย/ ต่างชาติ (ราย)	สัดส่วนผู้ป่วย (ร้อยละ)	อัตราการป่วยตาม ประเทศต้นทาง	ประเทศต้นทาง	คนไทย/ต่างชาติ เข้ามาสะสม (คน)	จำนวนผู้ป่วย ยืนยัน คนไทย/ ต่างชาติ (ราย)	สัดส่วนผู้ป่วย (ร้อยละ)	อัตราการป่วยตาม ประเทศต้นทาง
1.เซอร์เบีย	3	1	0.24	33.33	16.บาหลี	1,321	8	1.95	0.61
2.ชูดานใต้	11	2	0.49	18.18	17.เดนมาร์ก	197	1	0.24	0.51
3.คูเวต	293	45	10.95	15.36	18.แอฟริกาใต้	407	2	0.49	0.49
4.ซาอุดีอาระเบีย	493	43 (+2)	10.46	8.72	19.ตุรกี	414	2	0.49	0.48
5.ปากีสถาน	265	14	3.41	5.28	20.มาเลเซีย	694	3	0.73	0.43
6.ชูดาน	500	25	6.08	5.00	21.สิงคโปร์	1,903*	7	1.70	0.37
7.อินโดนีเซีย	1,687	75 (+1)	18.25	4.45	22.เนเธอร์แลนด์	1,139	4	0.97	0.35
8.อียิปต์	1,360	49	11.92	3.60	23.เยอรมัน	1,269	3	0.73	0.24
9.กาตาร์	586	14	3.41	2.39	24.ญี่ปุ่น	2,765	6	1.46	0.22
10.สหรัฐอเมริกา เอมิเรตส์	1,708*	28	6.81	1.64	25.ฟิลิปปินส์	1,630	3	0.73	0.18
11.รัสเซีย	529	7	1.70	1.32	26.อังกฤษ	1,692	3	0.73	0.18
12.คาซัคสถาน	179	2	0.49	1.12	27.จีน	741	1	0.24	0.13
13.อินเดีย	3,065	23	5.60	0.75	28.ไต้หวัน	2,904	1	0.24	0.03
14.สหรัฐอเมริกา	4,939*	37	9.00	0.75	29.มาเลเซีย (พรมแดน)	21,489*	1	0.24	0.00
15.มาดากัสการ์	135	1	0.24	0.74	รวม	54,318	411	100	0.76

แหล่งข้อมูล: กรมควบคุมโรค กระทรวงสาธารณสุข

* มีผู้เดินทางกลับเพิ่ม ** คัดกรองที่ด่านฯ



สถานการณ์ COVID-19 ทั่วโลก 211 ประเทศ 2 เขตบริหารพิเศษ 2 เรือสำราญ

Confirmed 19,541,219
+284,567

Severe 65,015
-213 (0.3%)

Recovered 12,544,480
+187,172 (64.2%)

Deaths 724,050
+6,370 (3.7%)

PLACES	CONFIRMED	NEW CASES	DEATHS	ACTIVE CASES	PLACES	CONFIRMED	NEW CASES	DEATHS	ACTIVE CASES
1 USA	5,095,524	63,345	164,094(1,290)	2,314,463	11 Iran	322,567	2,450	18,132(156)	24,711
2 Brazil	2,967,064	49,502	99,702(1,058)	798,968	12 UK	309,005	871	46,511(98)	261,047
3 India	2,086,864	61,455	42,578(940)	616,617	13 Saudi Arabia	285,793	1,567	3,093(38)	33,752
4 Russia	877,135	5,241	14,725(119)	178,818	14 Pakistan	282,645	782	6,052(17)	18,494
5 South Africa	545,476	7,292	9,909(305)	140,808	15 Bangladesh	252,502	2,851	3,333(27)	103,585
6 Mexico	469,407	6,717	51,311(794)	104,710	16 Italy	249,756	552	35,190(3)	12,924
7 Peru	463,875	8,466	20,649(225)	128,894	17 Turkey	238,450	1,185	5,813(15)	11,063
8 Chile	368,825	2,154	9,958(69)	16,699	18 Argentina	235,677	7,482	4,411(160)	127,969
9 Colombia	367,196	9,486	12,250(311)	156,451	19 Germany	216,315	1,105	9,254(2)	9,661
10 Spain	361,442	6,912	28,503(3)	182,563	20 France	197,921	2,288	30,324(12)	84,761

112. Thailand 3,348 (+3) cases 58 Deaths

(ข้อมูล ณ 8 สิงหาคม 2563 เวลา 09.00 น.)
ที่มา : worldometers



สถานการณ์ COVID-19 ทั่วโลก 211 ประเทศ 2 เขตบริหารพิเศษ 2 เรือสำราญ

	PLACES	CONFIRMED	NEW CASES	DEATHS	ACTIVE CASES
21	Iraq	144,064	3,461	5,236(75)	35,631
22	Philippines	122,754	3,294	2,168(18)	53,734
23	Indonesia	121,226	2,473	5,593(72)	38,076
24	Canada	118,985	424	8,970(4)	6,580
25	Qatar	112,383	291	180(2)	3,061
26	Kazakhstan	96,922	0	1,058	25,184
27	Egypt	95,147	141	4,971(20)	39,623
28	Ecuador	91,969	1,432	5,897(20)	14,609
29	Bolivia	87,891	1,468	3,524(59)	56,228
30	China	84,596	31	4,634	839
31	Sweden	82,323	356	5,763	N/A
32	Oman	81,067	354	502(10)	8,302
33	Israel	80,991	1,432	581(5)	25,097
34	Ukraine	78,261	1,453	1,852(33)	33,354
35	Dominican Republic	77,709	1,173	1,259(13)	35,057

	PLACES	CONFIRMED	NEW CASES	DEATHS	ACTIVE CASES
36	Panama	72,560	1,142	1,591(17)	24,294
37	Belgium	72,016	0	9,861	44,455
38	Kuwait	70,727	682	471(2)	7,926
39	Belarus	68,614	111	583(3)	3,831
40	UAE	62,061	216	356(2)	5,690
41	Romania	59,273	1,378	2,616(50)	27,368
42	Netherlands	57,501	519	6,154(1)	51,112
43	Guatemala	55,270	931	2,168(49)	9,967
44	Singapore	54,797	242	27	6,458
45	Portugal	52,351	290	1,746(3)	12,518
46	Poland	50,324	809	1,787(13)	12,496
47	Honduras	45,755	0	1,446	38,084
48	Nigeria	45,687	443	936(6)	12,114
49	Japan	43,815	1,552	1,033(7)	12,629
50	Bahrain	43,307	418	159(3)	2,872

(ข้อมูล ณ 8 สิงหาคม 2563 เวลา 09.00 น.)

ที่มา : worldometers

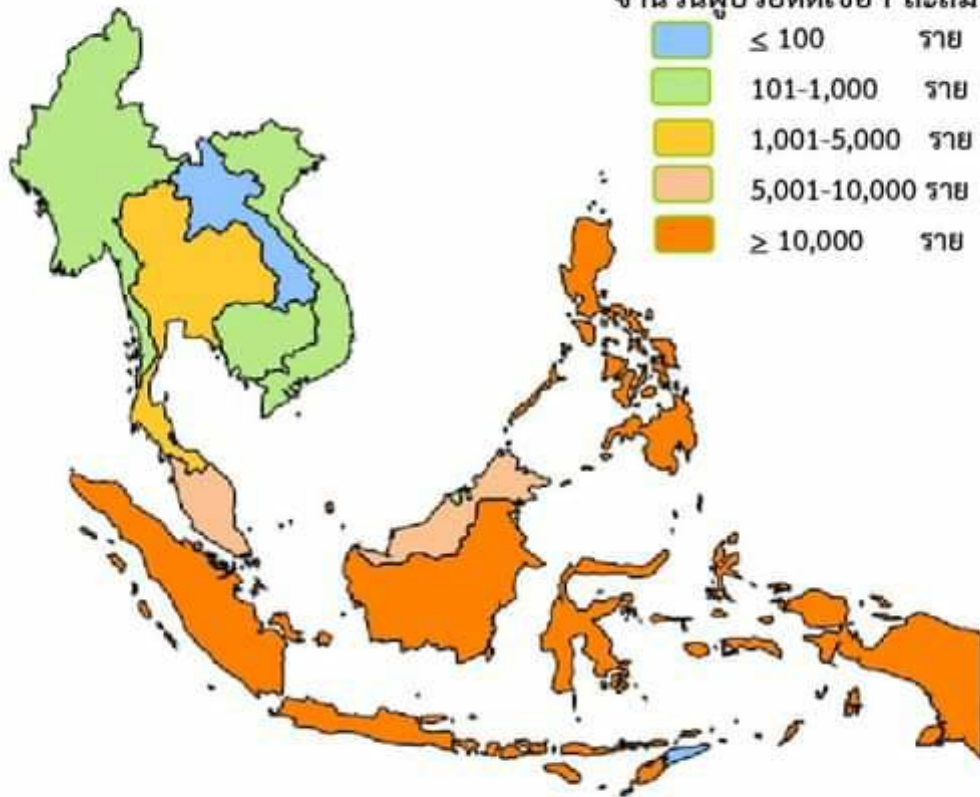



สถานการณ์ COVID-19 ทั่วโลก 211 ประเทศ 2 เขตบริหารพิเศษ 2 เรือสำราญ

ประเทศในเอเชียพบผู้ป่วยอย่างต่อเนื่อง ได้แก่

อินเดีย ปากีสถาน บังคลาเทศ อินโดนีเซีย ฟิลิปปินส์ ญี่ปุ่น เวียดนาม

จำนวนผู้ป่วยติดเชื้อสะสม



(ข้อมูล ณ 8 สิงหาคม 2563 เวลา 09.00 น.) ที่มา : worldometers

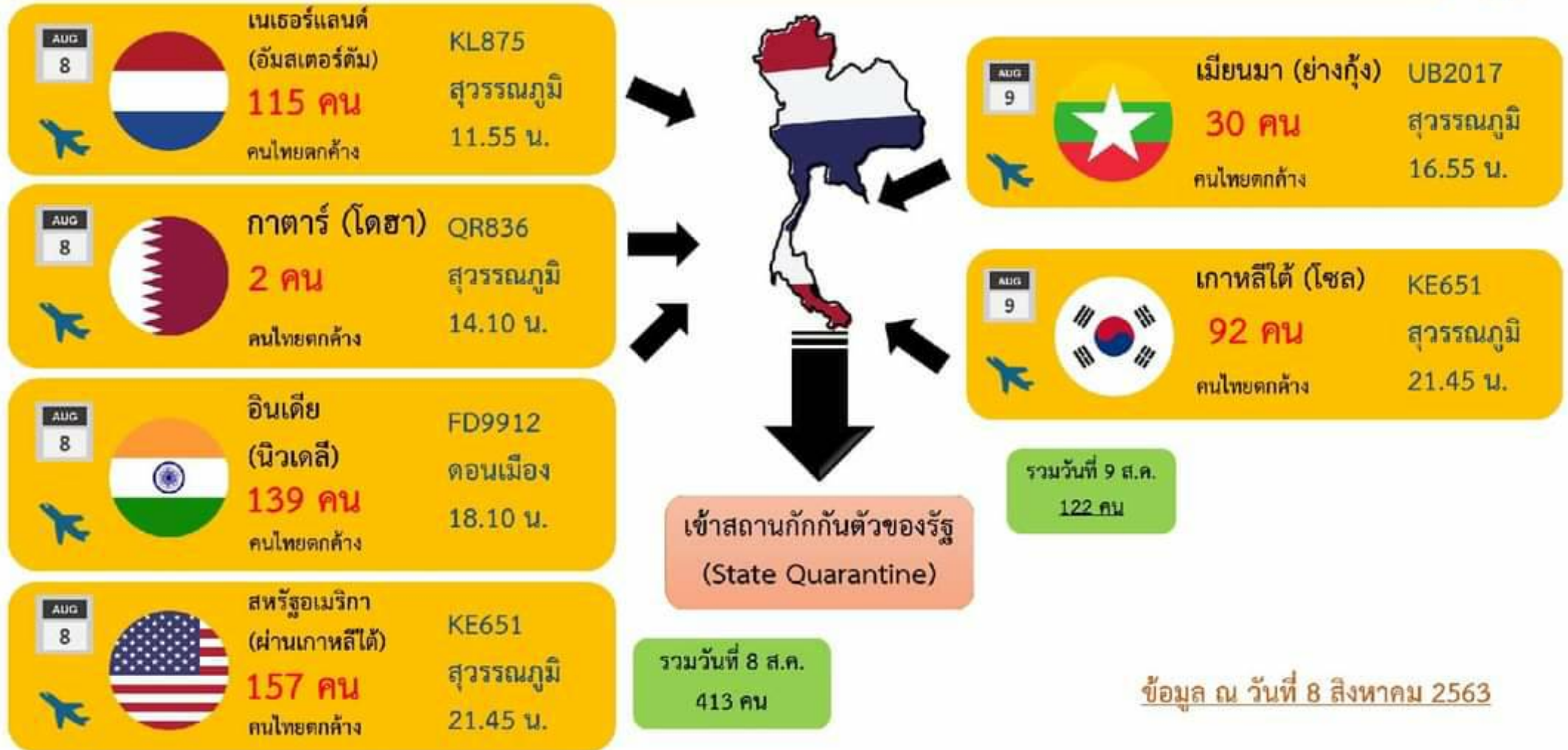
	PLACES	CONFIRMED	NEW CASES	DEATHS	ACTIVE CASES
3	India	2,086,864	61,455	42,578(940)	616,617
14	Pakistan	282,645	782	6,052(17)	18,494
15	Bangladesh	252,502	2,851	3,333(27)	103,585
22	Philippines	122,754	3,294	2,168(18)	53,734
23	Indonesia	121,226	2,473	5,593(72)	38,076
44	Singapore	54,797	242	27	6,458
49	Japan	43,815	1,552	1,033(7)	12,629
74	S. Korea	14,562	43	304(1)	629
85	Malaysia	9,063	25	125	210
112	Thailand	3,348	3	58	140
156	Vietnam	789	42	10	384
168	Myanmar	359	2	6	44
176	Cambodia	246	3	0	31
183	Brunei	142	1	3	1
202	Laos	20	0	0	1



**รายงาน
มาตรการ
รายวัน**

เที่ยวบินนำคนไทยที่ตกค้างกลับไทย

กระทรวงการต่างประเทศ



ข้อมูล ณ วันที่ 8 สิงหาคม 2563

เที่ยวบินนำคนไทยที่ตกค้างกลับไทย



กระทรวงการต่างประเทศ



AUG
10



2 เที่ยวบิน
ออสเตรเลีย (ซิดนีย์)
สหราชอาณาจักร (ลอนดอน)

AUG
11



4 เที่ยวบิน
สหรัฐอเมริกา (ผ่านฮ่องกง)
สหรัฐอเมริกา (ผ่านไต้หวัน)
เยอรมนี (แฟรงก์เฟิร์ต)
ฟิลิปปินส์ (มะนิลา)

AUG
12



1 เที่ยวบิน
เกาหลีใต้ (โซล)

AUG
13



4 เที่ยวบิน
ญี่ปุ่น (โตเกียว)
ไต้หวัน (ไทเป)
เกาหลีใต้ (โซล)
สิงคโปร์

AUG
14



6 เที่ยวบิน
ไต้หวัน (ไทเป)
สิงคโปร์
จีน (เฉิงไห้)
สวิตเซอร์แลนด์ (ซูริค)
สหรัฐอเมริกา (ผ่านเกาหลีใต้)
ฮ่องกง

AUG
15



6 เที่ยวบิน
ฟิลิปปินส์ (มะนิลา)
เนเธอร์แลนด์ (อัมสเตอร์ดัม)
สหรัฐอาหรับเอมิเรตส์ (ดูไบ)
ฮ่องกง
เยอรมนี (ฮัมบูร์ก)
สหราชอาณาจักร (ลอนดอน)



ข้อมูล ณ วันที่ 8 สิงหาคม 2563



กระทรวงมหาดไทย
Ministry of Interior

สถิติคนไทยเดินทางกลับเข้าประเทศผ่านจุดผ่านแดนทางบก

ลงทะเบียนไว้: **103** คน

เดินทางเข้ารวม: **78** คน

เป็นผู้ลงทะเบียนไว้ 78 คน

ไม่ได้ลงทะเบียน 0 คน

เมียนมา: **3** คน



สปป.ลาว: **26** คน

กัมพูชา: **9** คน



มาเลเซีย: **40** คน



ผู้ลงทะเบียนเดินทางเข้า: 40 คน

ไม่ลงทะเบียน: 0 คน

เข้าสถานกักกันตัวของพื้นที่
(Local Quarantine)

18 เม.ย. – 7 ส.ค. 2563

เดินทางเข้าสะสม **25,982** คน

ข้อมูล ณ วันที่ 7 สิงหาคม 2563

รายงานข้อมูลสถานการณ์ผู้เดินทางเข้าประเทศ
ที่ต้องกักกันในสถานที่ของรัฐ (SQ และ LQ)
ข้อมูลสะสมตั้งแต่ 3 เมษายน – 7 สิงหาคม 2563



- SQ = State Quarantine
- LQ = Local Quarantine

ยอดคัดกรอง



กลับบ้านได้แล้ว



พบเชื้อจาก SQ และ LQ



รักษาหายกลับบ้าน SQ และ LQ



แหล่งข้อมูล: กระทรวงมหาดไทย, กระทรวงกลาโหม, กรมควบคุมโรค, กระทรวงการต่างประเทศ

ประมวลผลโดย สำนักงานการวิจัยแห่งชาติ (วช.)

ศูนย์ปฏิบัติการด้านนวัตกรรมการแพทย์ และการวิจัยและพัฒนา วช. กระทรวงการอุดมศึกษา วิทยาศาสตร์ วิจัยและนวัตกรรม



สรุปการใช้งาน แพลตฟอร์มไทยชนะ

วันที่ 7 ส.ค. 63

ยอดสะสมตั้งแต่เริ่มโครงการ



ผู้ใช้งาน

40,930,075 คน



ผ่านแพลตฟอร์มไทยชนะ = 40,030,193 คน



ผ่านแอปฯ ไทยชนะ = 899,882 คน



กิจการ/ร้านค้า
ลงทะเบียน

283,213 แห่ง



ดาวน์โหลดใช้
แอปพลิเคชัน

DOWNLOAD

882,953 คน



เลือกร้าน

ร้อยละการเช็คอิน



ผ่านแพลตฟอร์ม | 95.0%



ผ่านแอปฯ | 5.0%



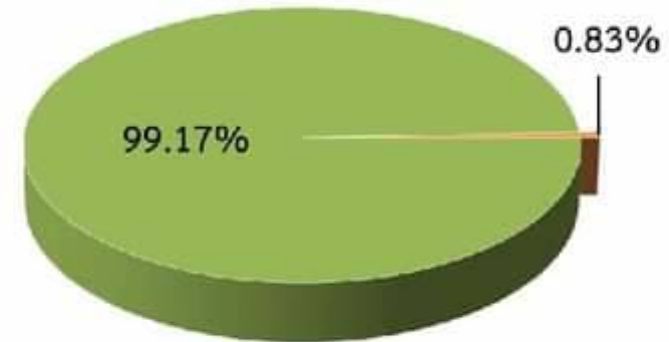
ศูนย์ปฏิบัติการแก้ไขสถานการณ์ฉุกเฉินด้านความมั่นคง

การตรวจกิจการ/กิจกรรมตามมาตรการผ่อนคลาย



ผลการตรวจ	7 ส.ค.63	1 ก.ค. - 7 ส.ค.63
จำนวน	3,014	131,262
ปฏิบัติไม่ครบ	25 (0.83%)	2,617 (1.99%)
ไม่มี "ไทยชนะ"	25 (0.83%)	-
ไม่ปฏิบัติ	0 (0%)	-

ผลการตรวจ "Platform ไทยชนะ" 7 ส.ค.63



■ มี Platform ไทยชนะ ■ ไม่มี Platform ไทยชนะ

ตรวจตามมาตรการหลัก

ชุดตรวจรวม	ชุดตรวจทั่วไป	ชุดตรวจส่วนกลาง
90	1,740	148

ตรวจอื่นๆ

ชุดตรวจตามมาตรการเสริม

กทม. สปก.จ. สปก.อ.
สปก.ต. สปท.

ชุดตรวจเฉพาะ (ตามคู่มือ)

สธ. พณ. กก.
วธ. ทส.

สายด่วน คปม.

191

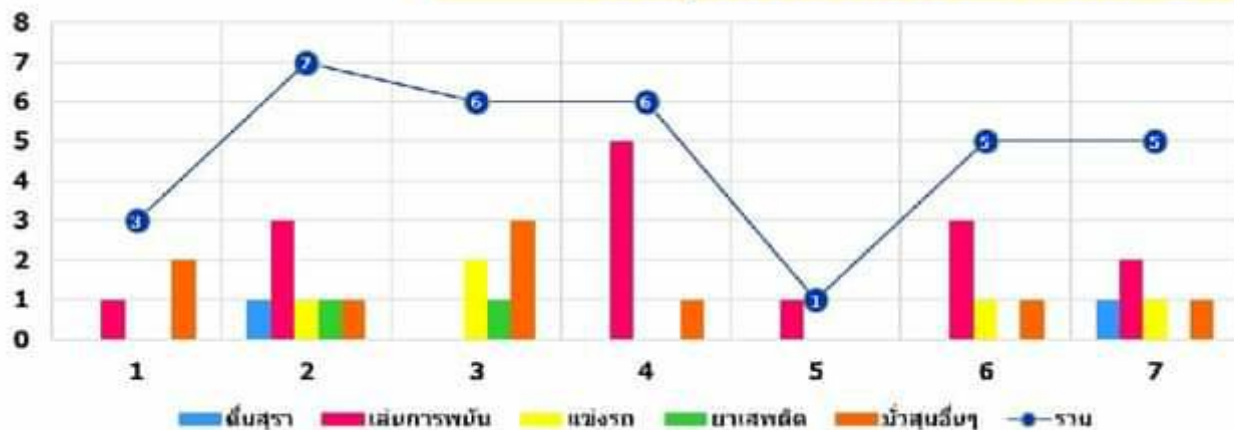
1599

1138



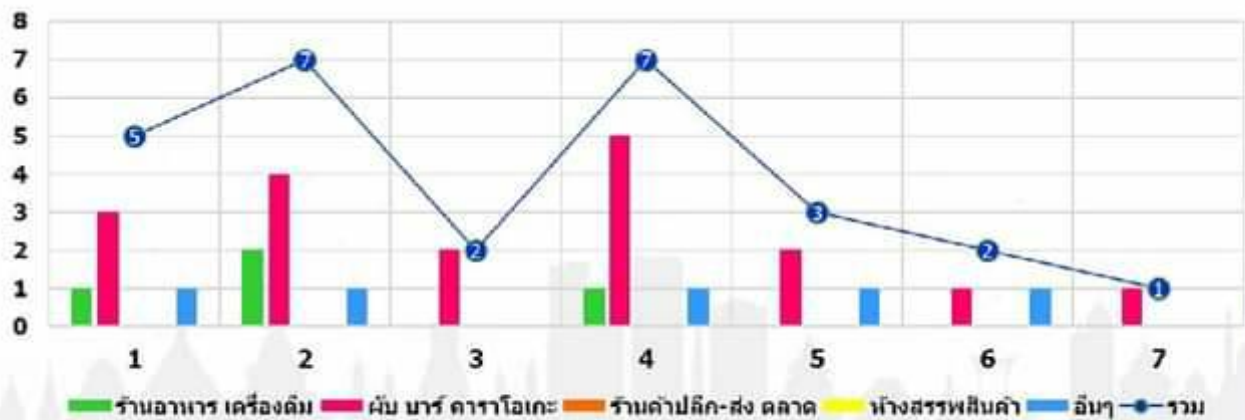
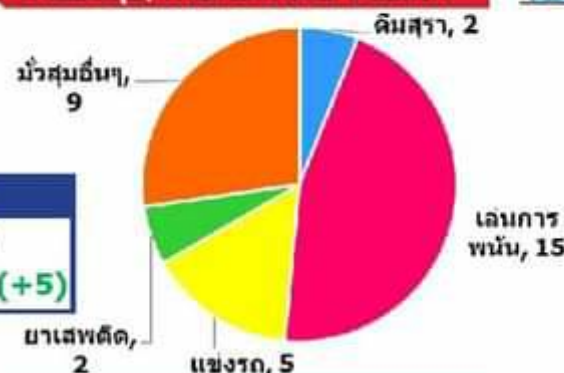
ศูนย์ปฏิบัติการแก้ไขปัญหาการทุจริตด้านความมั่นคง

ข้อมูล ณ วันที่ 1 - 7 สิงหาคม 2563



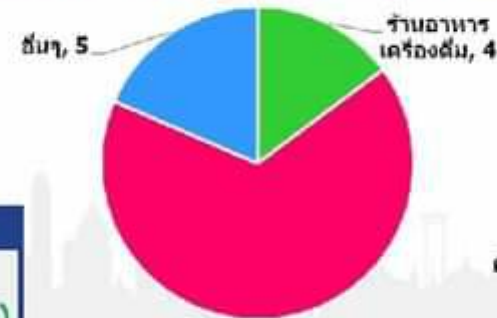
ร้องเรียนเรื่อง
การฉ้อโกง/การกระทำผิด พ.ร.บ.ฯ

SOJ
จำนวน
33 (+5)



ร้องเรียนเรื่อง
การไม่ปฏิบัติตามมาตรฐานความปลอดภัย

SOJ
จำนวน
27 (+1)



ผับ บาร์ คาราโอเกะ, 18



ศูนย์ข้อมูล COVID-19

สถานการณ์ COVID-19 ทั่วโลก

ประจำวันที 8 สิงหาคม 2563 เวลา 10.00 น.

ข้อมูล : Worldometer

ผู้ป่วยติดเชื้รวม

19,541,219
คน

+284,567

อาการรุนแรง

-213

65,015
คน

รักษาหายแล้ว

+187,172

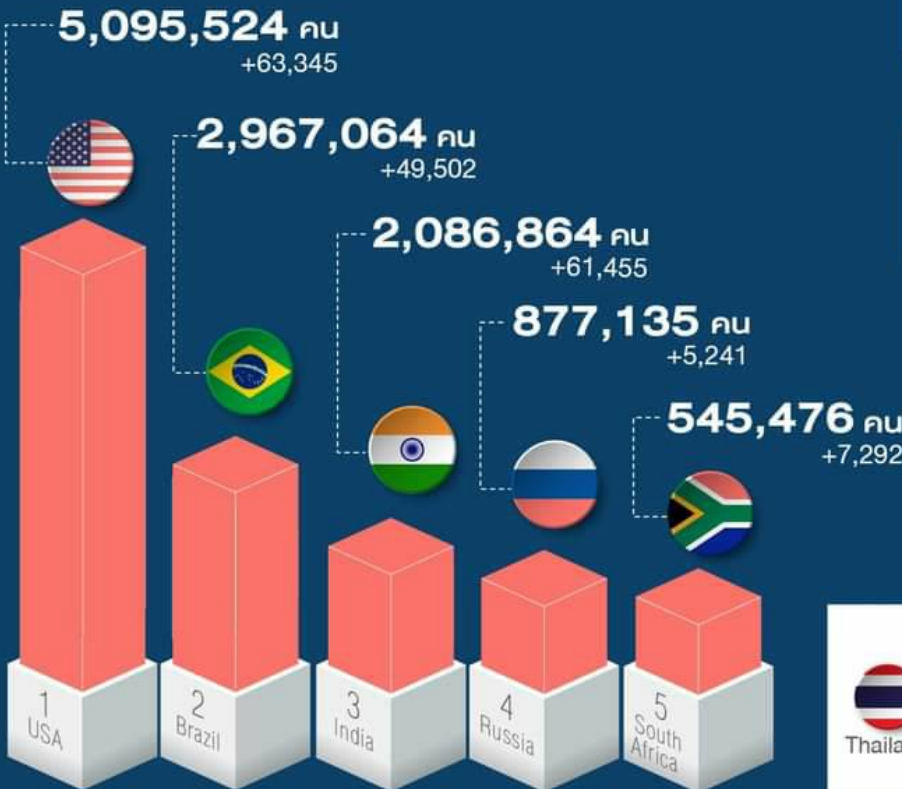
12,544,480
คน

ผู้เสียชีวิตรวม

+6,370

724,050
คน

5 ประเทศ ชาติอันดับจำนวนผู้ติดเชื้อสะสม



อันดับที่

112

3,348 คน