



สถานการณ์ โรคติดเชื้อไวรัสโคโรนา 2019
Coronavirus Disease 2019 (COVID-19)

ศูนย์บริหารสถานการณ์ โควิด-19 (ศบค.)

วันที่ 9 สิงหาคม 2563



**สถานการณ์
COVID - 19
ประจำวัน**

รายงานสถานการณ์ COVID-19 ในประเทศไทย

ข้อมูล ณ วันที่ 9 สิงหาคม 2563 โดย กรมควบคุมโรค กระทรวงสาธารณสุข

ผู้ป่วยรายใหม่วันนี้

+3 ราย

ติดเชื้อ
ในประเทศ
0 ราย

สถานที่กักกัน
ที่รัฐจัดให้
3 ราย

ผู้ป่วยยืนยันสะสม

3,351 ราย

ติดเชื้อ
ในประเทศ
2,444 ราย

สถานที่กักกัน
ที่รัฐจัดให้
414 ราย

หายป่วยแล้ว

3,151 ราย

เพิ่มขึ้น 1 ราย
ร้อยละ (Percentage) 94.03%

เสียชีวิต

58 คน

เพิ่มขึ้น = 0 ราย
ร้อยละ (Percentage) 1.73%

ประวัติเสี่ยง

ผู้ที่เดินทางมาจากต่างประเทศ และเข้า State Quarantine
จาก มีคลาเทศ 1 ราย อินเดีย 1 ราย
สหรัฐอเมริกา 1 ราย

3 ราย

รวม 3 ราย

ภาคเหนือ
95

ภาคกลาง
582

ภาคใต้
744

ภาคตะวันออก
เชียงใหม่
112

กรุงเทพฯ และนนทบุรี
1,818

ผู้ป่วยรักษาอยู่

142
ราย

จำนวนผู้ป่วยยืนยัน
จำแนกตามพื้นที่รักษา (ราย)



ศูนย์ข้อมูล
COVID-19

COVID-19 ในประเทศไทย

ข้อมูลวันที่ 9 สิงหาคม 2563

กรมควบคุมโรค กระทรวงสาธารณสุข

ผู้ป่วยรายใหม่ในวันนี้



ติดเชื้อ
ในประเทศ

0

สถานที่
กักกัน
ที่รัฐจัดให้

3

ผู้ป่วยยืนยันสะสม



ติดเชื้อ
ในประเทศ

2,444

สถานที่
กักกัน
ที่รัฐจัดให้

414

หายป่วยแล้ว



ผู้ป่วย
รักษาอยู่

142

ร้อยละ

94.03

เสียชีวิต



New Cases
เพิ่มขึ้น

0

ร้อยละ

1.73

ประวัติเสี่ยง

ผู้ที่เดินทางมาจากต่างประเทศ และเข้า State Quarantine

จาก บังคลาเทศ 1 ราย อินเดีย 1 ราย

สหรัฐอเมริกา 1 ราย

3 ราย

รวม

3 ราย

จำนวนผู้ป่วยยืนยันจำแนกตามพื้นที่รักษา (ราย)

กรุงเทพฯ และนนทบุรี

1,818

ภาคเหนือ

95

ภาคกลาง

582

ภาคตะวันออกเฉียงเหนือ

112

ภาคใต้

744



ผู้ป่วยรายใหม่ 3 ราย

มาจากต่างประเทศ

ผ่านการคัดกรอง เข้าพักสถานที่กักกันที่รัฐจัดให้ (State Quarantine)

กลับจาก

» บังกลาเทศ 1 ราย

ชายบังกลาเทศ อายุ 31 ปี ค้าขาย ถึงไทย 30 ก.ค. 63
เข้าพัก Alternative Hospital Quarantine
กรุงเทพมหานคร
6 ส.ค. 63 ผลตรวจพบเชื้อ ไม่มีอาการ

» อินเดีย 1 ราย

หญิงอินเดีย อายุ 41 ปี แม่บ้าน
ถึงไทย 2 ส.ค. 63
เข้าพัก Alternative State Quarantine กรุงเทพมหานคร
6 ส.ค. 63 ผลตรวจพบเชื้อ ไม่มีอาการ

» สหรัฐอเมริกา 1 ราย

หญิงไทย อายุ 30 ปี พนักงานโรงแรม
ถึงไทย 4 ส.ค. 63
เข้าพัก State Quarantine กรุงเทพมหานคร
7 ส.ค. 63 ผลตรวจพบเชื้อ ไม่มีอาการ





ผู้ป่วย รายใหม่ ประเทศไทย วันที่ 9 สิงหาคม 2563 : จำนวน 3 ราย

ประวัติเสี่ยง	จำนวน(ราย)
1. ผู้ป่วยรายใหม่ จากระบบเฝ้าระวังและระบบบริการฯ	-
2. การค้นหาผู้ป่วยเชิงรุกและค้นหาผู้ติดเชื้อในชุมชน	-
3. ผู้เดินทางมาจากต่างประเทศ คัดกรอง ณ ด่านฯ และเข้า สถานที่กักกัน (Quarantine) ■ บังคลาเทศ 1 ราย เป็นชาย สัญชาติบังกลาเทศ อายุ 31 ปี อาชีพค้าขาย เดินทางมาถึงไทยเมื่อวันที่ 30 ก.ค. เข้าพัก Alternative Hospital Quarantine (AHQ) แห่งหนึ่งใน กทม. และตรวจหาเชื้อในวันที่ 6 ส.ค. ผลตรวจพบเชื้อ ไม่มีอาการ ■ อินเดีย 1 ราย เป็นแม่บ้านหญิง สัญชาติอินเดีย อายุ 41 ปี เดินทางมาถึงไทยเมื่อวันที่ 2 ส.ค. เข้าพัก Alternative State Quarantine (ASQ) แห่งหนึ่งใน กทม. และตรวจหาเชื้อในวันที่ 6 ส.ค. ผลตรวจพบเชื้อ ไม่มีอาการ ■ สหรัฐอเมริกา 1 ราย เป็นหญิงไทย อายุ 30 ปี อาชีพพนักงานโรงแรม เดินทางมาถึงไทยเมื่อวันที่ 4 ส.ค. เข้าพัก State Quarantine ที่ กรุงเทพมหานคร และตรวจหาเชื้อในวันที่ 7 ส.ค. ผลตรวจพบเชื้อ ไม่มีอาการ	3
รวมทั้งสิ้น	3



สถานการณ์โรคไวรัสโคโรนา 2019 ในสถานกักกันโรคของรัฐที่ส่วนกลางและจังหวัด

(State and Local quarantine sites) 9 ส.ค. 2563 (ผู้ป่วยยืนยันสะสม 414 ราย)

ประเทศต้นทาง	คนไทย/ ต่างชาติเข้ามา สะสม (คน)	จำนวนผู้ป่วย ยืนยัน คนไทย/ ต่างชาติ (ราย)	สัดส่วนผู้ป่วย (ร้อยละ)	อัตราการป่วยตาม ประเทศต้นทาง	ประเทศต้นทาง	คนไทย/ต่างชาติ เข้ามาสะสม (คน)	จำนวนผู้ป่วย ยืนยัน คนไทย/ ต่างชาติ (ราย)	สัดส่วนผู้ป่วย (ร้อยละ)	อัตราการป่วยตาม ประเทศต้นทาง
1.เชอร์เบีย	3	1	0.24	33.33	16.บาหลี	1,321	8	1.93	0.61
2.ชูดานใต้	11	2	0.48	18.18	17.เดนมาร์ก	197	1	0.24	0.51
3.คูเวต	293	45	10.87	15.36	18.แอฟริกาใต้	407	2	0.48	0.49
4.ซาอุดีอาระเบีย	493	43	10.39	8.72	19.ตุรกี	414	2	0.48	0.48
5.ปากีสถาน	265	14	3.38	5.28	20.มาเลเซีย	694	3	0.72	0.43
6.ชูดาน	500	25	6.04	5.00	21.สิงคโปร์	1,943	7	1.69	0.36
7.อินโดนีเซีย	1,687	75	18.12	4.45	22.เนเธอร์แลนด์	1,139	4	0.97	0.35
8.อียิปต์	1,360	49	11.84	3.60	23.เยอรมัน	1,269	3	0.72	0.24
9.กาตาร์	586	14	3.38	2.39	24.บังกลาเทศ	441	+1	0.24	0.23
10.UAE	1,734	28	6.76	1.61	25.ญี่ปุ่น	2,765	6	1.45	0.22
11.รัสเซีย	529	7	1.69	1.32	26.ฟิลิปปินส์	1,630	3	0.72	0.18
12.คาซัคสถาน	179	2	0.48	1.12	27.อังกฤษ	1,692	3	0.72	0.18
13.สหรัฐอเมริกา	4,939	38 (+1)	9.18	0.77	28.จีน	741	1	0.24	0.13
14.มาดากัสการ์	135	1	0.24	0.74	29.ไต้หวัน	2,904	1	0.24	0.03
15.อินเดีย	3,286*	24 (+1)	5.80	0.73	30.มาเลเซีย (พรมแดน)	21,579*	1	0.24	0.01
แหล่งข้อมูล: กรมควบคุมโรค กระทรวงสาธารณสุข * มีผู้เดินทางกลับเพิ่ม ** คัดกรองที่ด่านฯ					รวม	55,136	413	100	0.75



สถานการณ์ COVID-19 ทั่วโลก 211 ประเทศ 2 เขตบริหารพิเศษ 2 เรือสำราญ

Confirmed 19,803,003
+261,784

Severe 65,169
+154 (0.3%)

Recovered 12,720,225
+175,745 (64.2%)

Deaths 729,568
+5,518 (3.7%)

PLACES	CONFIRMED	NEW CASES	DEATHS	ACTIVE CASES	PLACES	CONFIRMED	NEW CASES	DEATHS	ACTIVE CASES
1 USA	5,149,723	54,199	165,070(976)	2,346,183	11 Iran	324,692	2,125	18,264(132)	24,306
2 Brazil	3,013,369	46,305	100,543(841)	818,533	12 UK	309,763	758	46,566(55)	261,750
3 India	2,152,020	65,156	43,453(875)	628,763	13 Saudi Arabia	287,262	1,469	3,130(37)	33,692
4 Russia	882,347	5,212	14,854(129)	177,286	14 Pakistan	283,487	842	6,068(16)	17,815
5 South Africa	553,188	7,712	10,210(301)	138,410	15 Bangladesh	255,113	2,611	3,365(32)	105,144
6 Mexico	475,902	6,495	52,006(695)	105,258	16 Italy	250,103	347	35,203(13)	12,953
7 Peru	471,012	7,137	20,844(195)	130,997	17 Argentina	241,811	6,134	4,523(112)	129,046
8 Colombia	376,870	9,674	12,540(290)	159,739	18 Turkey	239,622	1,172	5,829(16)	11,137
9 Chile	371,023	2,198	10,011(53)	16,879	19 Germany	216,896	581	9,261(7)	10,235
10 Spain	361,442	0	28,503	182,563	20 France	197,921	0	30,324	84,761

112. Thailand 3,351 (+3) cases 58 Deaths

(ข้อมูล ณ 9 สิงหาคม 2563 เวลา 09.00 น.)
ที่มา : worldometers



สถานการณ์ COVID-19 ทั่วโลก 211 ประเทศ 2 เขตบริหารพิเศษ 2 เรือสำราญ

	PLACES	CONFIRMED	NEW CASES	DEATHS	ACTIVE CASES
21	Iraq	147,389	3,325	5,310(74)	36,575
22	Philippines	126,885	4,131	2,209(41)	57,559
23	Indonesia	123,503	2,277	5,658(65)	38,539
24	Canada	119,221	236	8,976(6)	6,679
25	Qatar	112,650	267	182(2)	3,030
26	Kazakhstan	97,829	907	1,058	25,162
27	Egypt	95,314	167	4,992(21)	38,650
28	Ecuador	93,572	1,603	5,916(19)	16,051
29	Bolivia	89,055	1,164	3,587(63)	56,564
30	China	84,619	23	4,634	817
31	Israel	82,324	1,333	593(12)	24,660
32	Sweden	82,323	0	5763	N/A
33	Oman	81,357	290	509(7)	7,367
34	Ukraine	79,750	1,489	1,879(27)	34,216
35	Dominican Republic	78,778	1,069	1,289(30)	34,951

	PLACES	CONFIRMED	NEW CASES	DEATHS	ACTIVE CASES
36	Panama	73,651	1,091	1,609(18)	24,558
37	Belgium	73,401	1,385	9,870(9)	45,765
38	Kuwait	71,199	472	474(3)	7,919
39	Belarus	68,738	124	585(2)	3,409
40	UAE	62,300	239	356	5,699
41	Romania	60,623	1,350	2,659(43)	28,092
42	Netherlands	57,987	486	6,157(3)	51,593
43	Guatemala	56,189	919	2,197(29)	9,920
44	Singapore	54,929	132	27	6,319
45	Portugal	52,537	186	1,750(4)	12,423
46	Poland	51,167	843	1,800(13)	12,964
47	Honduras	46,365	610	1,465(19)	38,545
48	Nigeria	46,140	453	942(6)	12,154
49	Japan	45,439	1,624	1,039(6)	13,093
50	Bahrain	43,629	322	161(2)	2,919

(ข้อมูล ณ 9 สิงหาคม 2563 เวลา 09.00 น.)

ที่มา : worldometers

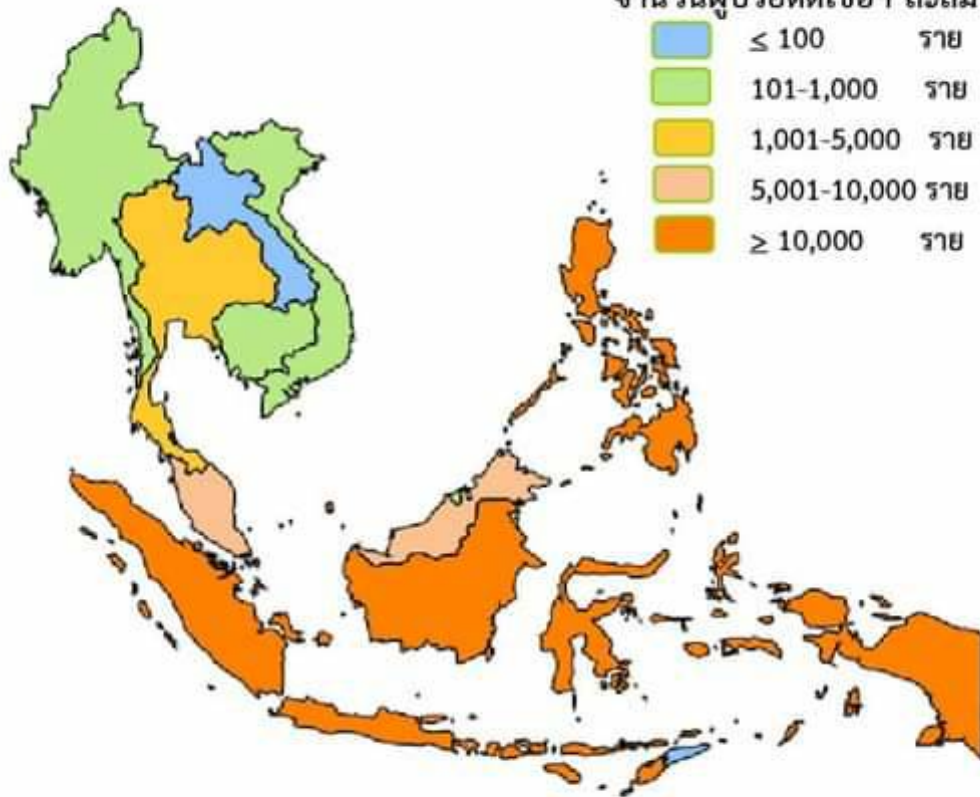



สถานการณ์ COVID-19 ทั่วโลก 211 ประเทศ 2 เขตบริหารพิเศษ 2 เรือสำราญ

ประเทศในเอเชียพบผู้ป่วยอย่างต่อเนื่อง ได้แก่

อินเดีย ปากีสถาน บังคลาเทศ อินโดนีเซีย ฟิลิปปินส์ ญี่ปุ่น เวียดนาม

จำนวนผู้ป่วยติดเชื้อสะสม



(ข้อมูล ณ 9 สิงหาคม 2563 เวลา 09.00 น.) ที่มา : worldometers

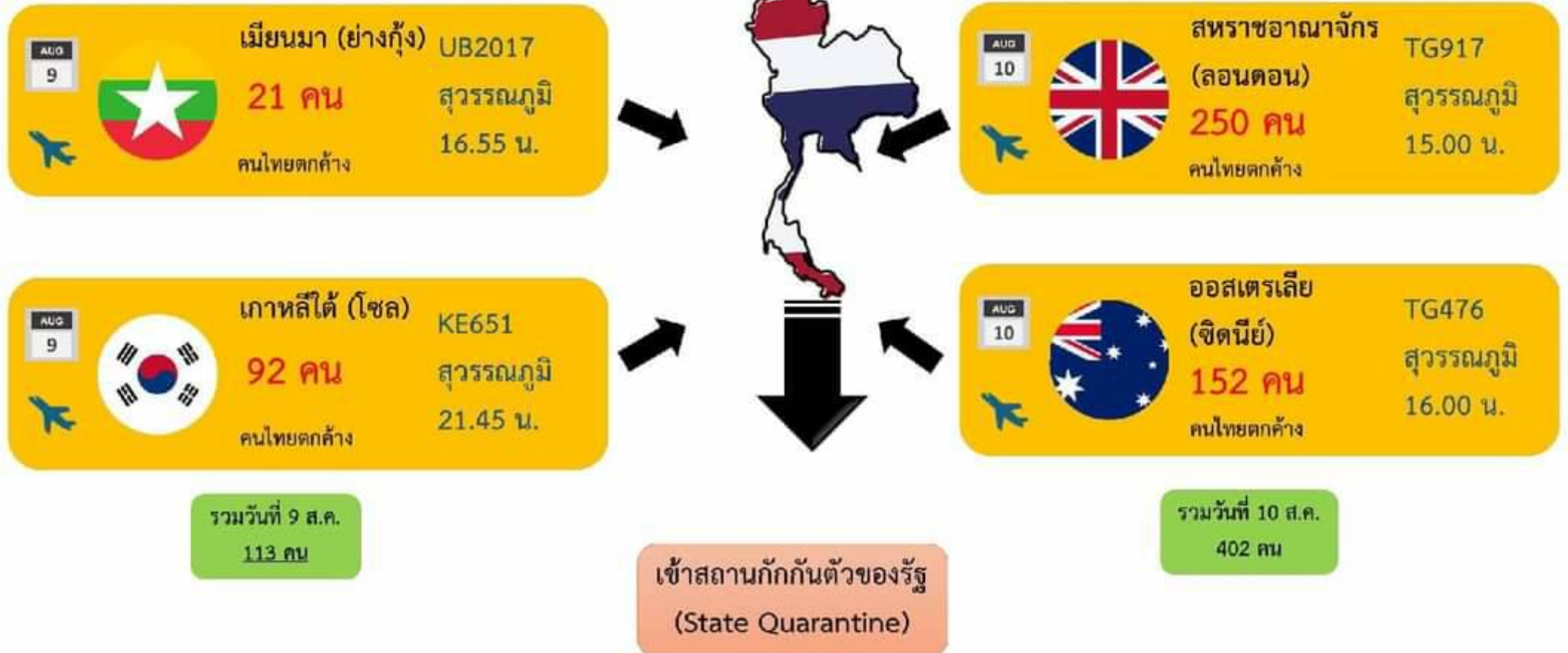
	PLACES	CONFIRMED	NEW CASES	DEATHS	ACTIVE CASES
3	India	2,152,020	65,156	43,453(875)	628,763
14	Pakistan	283,487	842	6,068(16)	17,815
15	Bangladesh	255,113	2,611	3,365(32)	105,144
22	Philippines	126,885	4,131	2,209(41)	57,559
23	Indonesia	123,503	2,277	5,658(65)	38,539
44	Singapore	54,929	132	27	6,319
49	Japan	45,439	1,624	1,039(6)	13,093
74	S. Korea	14,598	36	305(1)	651
85	Malaysia	9,070	7	125	170
112	Thailand	3,351	3	58	142
155	Vietnam	812	23	10	407
168	Myanmar	359	0	6	42
177	Cambodia	246	0	0	31
185	Brunei	142	0	3	1
202	Laos	20	0	0	1



**รายงาน
มาตรการ
รายวัน**

เที่ยวบินนำคนไทยที่ตกค้างกลับไทย

กระทรวงการต่างประเทศ



ข้อมูล ณ วันที่ 9 สิงหาคม 2563

เที่ยวบินนำคนไทยที่ตกค้างกลับไทย



กระทรวงการต่างประเทศ



AUG 11



4 เที่ยวบิน
สหรัฐอเมริกา (ผ่านฮ่องกง)
สหรัฐอเมริกา (ผ่านไต้หวัน)
เยอรมนี (แฟรงก์เฟิร์ต)
ฟิลิปปินส์ (มะนิลา)

AUG 12



1 เที่ยวบิน
เกาหลีใต้ (โซล)

AUG 13



4 เที่ยวบิน
ญี่ปุ่น (โตเกียว)
ไต้หวัน (ไทเป)
เกาหลีใต้ (โซล)
สิงคโปร์



AUG 14



6 เที่ยวบิน
ไต้หวัน (ไทเป)
สิงคโปร์
จีน (เซี่ยงไฮ้)
สวิตเซอร์แลนด์ (ซูริค)
สหรัฐอเมริกา (ผ่านเกาหลีใต้)
ฮ่องกง

AUG 15



6 เที่ยวบิน
ฟิลิปปินส์ (มะนิลา)
เนเธอร์แลนด์ (อัมสเตอร์ดัม)
สหรัฐอเมริกา (แอริโซนา) (ดูไบ)
ฮ่องกง
เยอรมนี (ฮัมบูร์ก)
สหราชอาณาจักร (ลอนดอน)

AUG 16



4 เที่ยวบิน
อินเดีย
เยอรมนี (มิวนิก)
สหรัฐฯ (ผ่านฮ่องกงและไทเป)

ข้อมูล ณ วันที่ 9 สิงหาคม 2563

สถิติคนไทยเดินทางกลับเข้าประเทศผ่านจุดผ่านแดนทางบก

ลงทะเบียนไว้: **88** คน
เดินทางเข้ารวม: **63** คน

เป็นผู้ลงทะเบียนไว้ 63 คน


ไม่ได้ลงทะเบียน 0 คน

เมียนมา: **0** คน



สปป.ลาว: **0** คน

มาเลเซีย: **50** คน



กัมพูชา: **13** คน

ผู้ลงทะเบียนเดินทางเข้า: 50 คน
ไม่ลงทะเบียน: 0 คน

เข้าสถานกักกันตัวของพื้นที่
(Local Quarantine)

18 เม.ย. – 8 ส.ค. 2563
เดินทางเข้าสะสม **26,045** คน

ข้อมูล ณ วันที่ 8 สิงหาคม 2563

รายงานข้อมูลสถานการณ์ผู้เดินทางเข้าประเทศ
ที่ต้องกักกันในสถานที่ของรัฐ (SQ LQ และ ASQ)
ข้อมูลสะสมตั้งแต่ 3 เมษายน – 8 สิงหาคม 2563



- SQ = State Quarantine
- LQ = Local Quarantine
- ASQ = Alternative State Quarantine



แหล่งข้อมูล: กระทรวงมหาดไทย, กระทรวงกลาโหม, กรมควบคุมโรค, กระทรวงการต่างประเทศ

ประมวลผลโดย สำนักงานการวิจัยแห่งชาติ (วช.)

ศูนย์ปฏิบัติการด้านนวัตกรรมทางการแพทย์ และการวิจัยและพัฒนา วช. กระทรวงการอุดมศึกษา วิทยาศาสตร์ วิจัยและนวัตกรรม



สรุปการใช้งาน แพลตฟอร์มไทยชนะ

วันที่ 8 ส.ค. 63

ยอดสะสมตั้งแต่เริ่มโครงการ



ผู้ใช้งาน

41,093,356 คน



ผ่านแพลตฟอร์มไทยชนะ = 40,189,622 คน



ผ่านแอปฯ ไทยชนะ = 903,734 คน



กิจการ/ร้านค้า
ลงทะเบียน

283,337 แห่ง



ดาวน์โหลดใช้
แอปพลิเคชัน

DOWNLOAD

885,884 คน



เลือกวัน

ร้อยละการเช็คอิน



ผ่านแพลตฟอร์ม

94.9%



ผ่านแอปฯ

5.0%



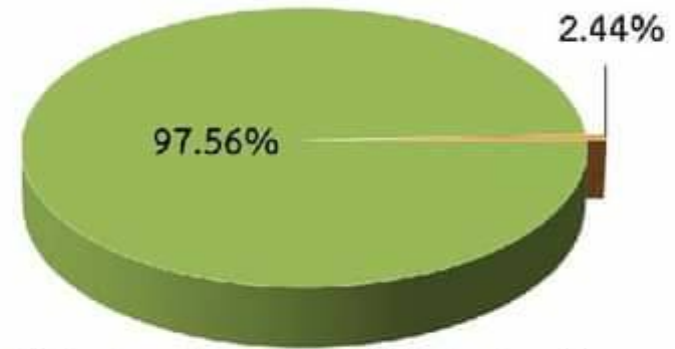
ศูนย์ปฏิบัติการแก้ไขสถานการณ์ฉุกเฉินด้านความมั่นคง

การตรวจกิจการ/กิจกรรมตามมาตรการผ่อนคลาย



ผลการตรวจ	8 ส.ค.63	1 ก.ค. - 8 ส.ค.63
จำนวน	1,395	132,657
ปฏิบัติไม่ครบ	35 (2.51%)	2,652 (2.00%)
ไม่มี "ไทยชนะ"	34 (2.44%)	-
ไม่ปฏิบัติ	0 (0%)	-

ผลการตรวจ "Platform ไทยชนะ" 8 ส.ค.63



■ มี Platform ไทยชนะ ■ ไม่มี Platform ไทยชนะ



ตรวจตามมาตรการหลัก

ชุดตรวจรวม	ชุดตรวจทั่วไป	ชุดตรวจส่วนกลาง
90	1,733	148







ตรวจอื่นๆ

ชุดตรวจตามมาตรการเสริม
กทม. สปก.จ. สปก.อ. สปก.ต. สปท.
ชุดตรวจเฉพาะ (ตามคู่มือ)
สธ. พณ. กก. วธ. ทส.

สายด่วน คปม.

191

1599

1138



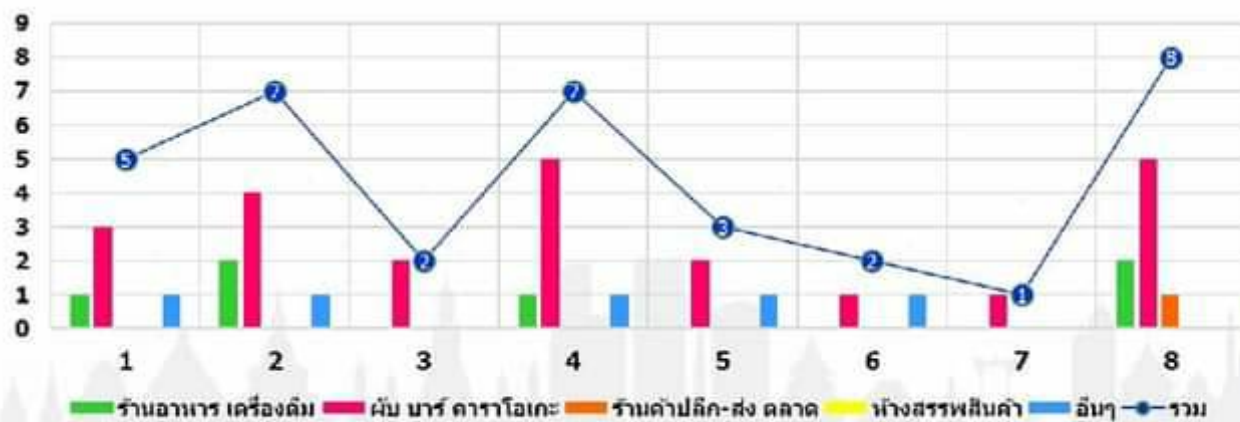
ศูนย์ปฏิบัติการแก้ไขปัญหาการทุจริตด้านความมั่นคง

ข้อมูล ณ วันที่ 1 - 8 สิงหาคม 2563



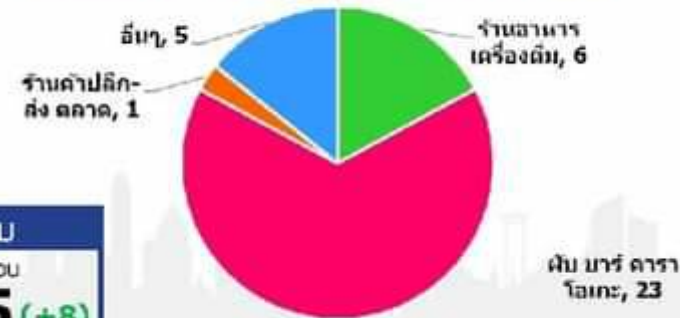
ร้องเรียนเรื่อง การมีส่วนร่วม/การร่ำพินิจ พ.ร.ก.ฯ

รวม จำนวน 39 (+6)



ร้องเรียนเรื่อง การไม่ปฏิบัติตามมาตรฐานความปลอดภัย

รวม จำนวน 35 (+8)





ศูนย์ข้อมูล COVID-19

สถานการณ์ COVID-19 ทั่วโลก

ประจำวันที่ 9 สิงหาคม 2563 เวลา 10.00 น.

ข้อมูล : Worldometer

ผู้ป่วยติดเชื้อรวม

19,803,003
คน

+261,784

อาการรุนแรง

65,169
คน

+154

รักษาหายแล้ว

12,720,225
คน

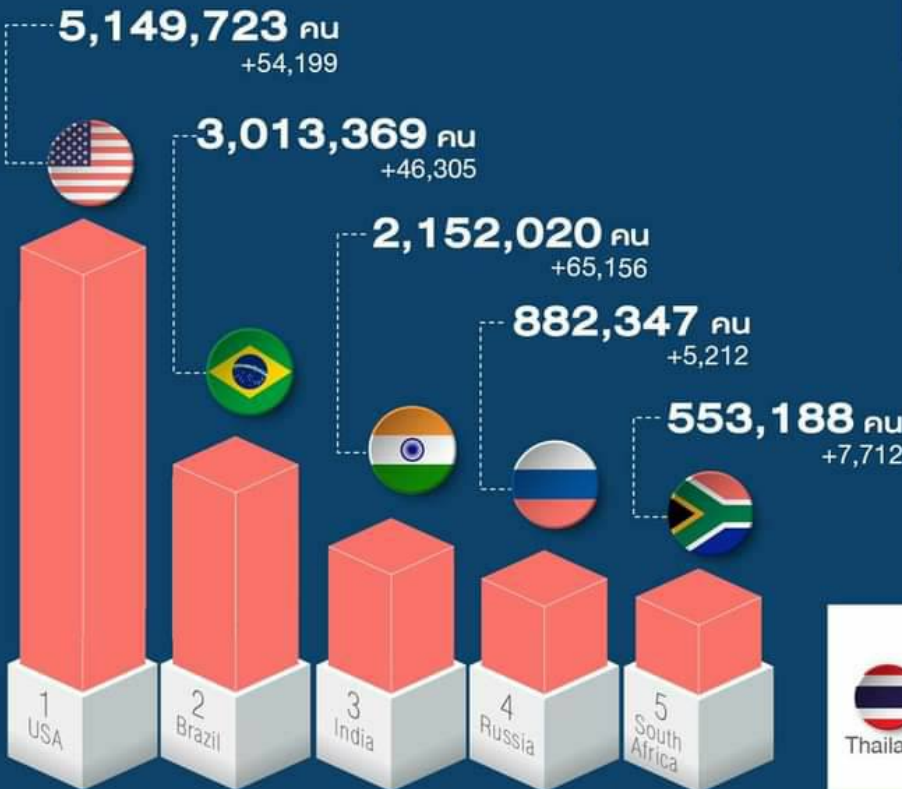
+175,745

ผู้เสียชีวิตรวม

729,568
คน

+5,518

5 ประเทศ ชาติอันดับจำนวนผู้ติดเชื้อ



อันดับที่

112

3,351 คน