



สถานการณ์ โรคติดเชื้อไวรัสโคโรนา 2019  
Coronavirus Disease 2019 (COVID-19)

ศูนย์บริหารสถานการณ์ โควิด-19 (ศบค.)

วันที่ 11 สิงหาคม 2563



**สถานการณ์  
COVID – 19  
ประจำวัน**

---



ศูนย์ข้อมูล  
COVID-19

# COVID-19 ในประเทศไทย

ข้อมูลวันที่ 11 สิงหาคม 2563  
กรมควบคุมโรค กระทรวงสาธารณสุข

ผู้ป่วยรายใหม่ในวันนี้

**+0**  
คน

ติดเชื้อ  
ในประเทศ

0

สถานที่  
กักกัน  
ที่รัฐจัดให้

0

ผู้ป่วยยืนยันสะสม

**3,351**  
คน

ติดเชื้อ  
ในประเทศ

2,444

สถานที่  
กักกัน  
ที่รัฐจัดให้

414

หายป่วยแล้ว

**3,163**  
คน

ผู้ป่วย  
รักษาอยู่

130

ร้อยละ

94.39

เสียชีวิต

**58**  
คน

New Cases  
เพิ่มขึ้น

0

ร้อยละ

1.73

## ประวัติเสี่ยง

ไม่มีผู้ป่วยที่สัมผัสใกล้ชิดกับผู้ป่วยยืนยันก่อนหน้านี้

ไม่มีผู้ป่วยมีประวัติเสี่ยงจาก ไป/ทำงาน ในสถานที่ชุมนุมชน

หรือ ไม่มีผู้ป่วยจากการค้นหาเชิงรุกใดๆ

**0 ราย**

**รวม**

**0 ราย**

## จำนวนผู้ป่วยยืนยันจำแนกตามพื้นที่รักษา (ราย)

กรุงเทพฯ และนนทบุรี

**1,818**

ภาคเหนือ

**95**

ภาคกลาง

**582**

ภาคตะวันออกเฉียงเหนือ

**112**

ภาคใต้

**744**

## ผู้ป่วยรายใหม่

เพิ่ม **0** ราย  
สะสม **3,351** ราย



## หายป่วย

เพิ่ม **3** ราย  
กำลังรักษา **130** ราย  
หายป่วย **3,163** ราย



## เสียชีวิต

เพิ่ม **0** ราย  
สะสม **58** ราย



# รูปการใช้งานแพลตฟอร์ม "ไทยชนะ" (10 ส.ค. 2563)

ยอดสะสม  
ตั้งแต่เริ่มโครงการ



ผู้ใช้งาน

**41,365,005** คน



กิจการ/ร้านค้า ลงทะเบียน

**283,657** แห่ง



ดาวน์โหลดใช้แอปพลิเคชัน

**891,361** คน

• ผ่านแพลตฟอร์มไทยชนะ: **40,454,580** คน

• ผ่านแอปพลิเคชันไทยชนะ: **910,425** คน

## ร้อยละการเช็คอิน

• ผ่านแพลตฟอร์มไทยชนะ: **94.8%**

• ผ่านแอปพลิเคชันไทยชนะ: **5.2%**



ศูนย์ข้อมูล  
COVID-19

# สถานการณ์ COVID-19 ทั่วโลก

ประจำวันที่ 11 สิงหาคม 2563 เวลา 10.00 น.

ข้อมูล : Worldometer

ผู้ป่วยติดเชื้อรวม

**20,249,135**  
คน

+224,872

อาการรุนแรง

**64,542**  
คน

-134

รักษาหายแล้ว

**13,113,179**  
คน

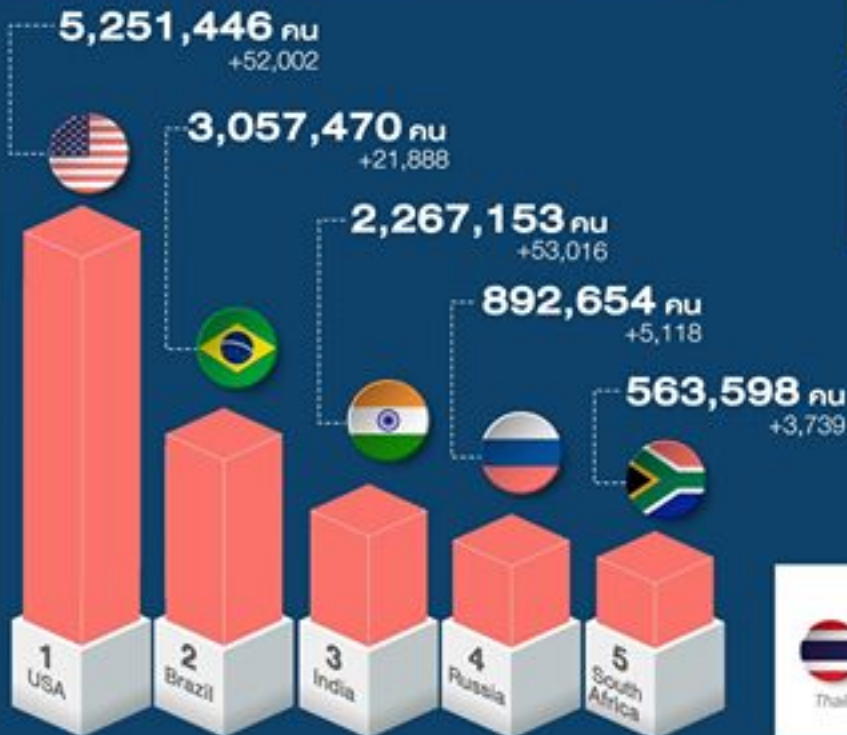
+214,941

ผู้เสียชีวิตรวม

**738,715**  
คน

+4,720

5 ประเทศ ตามอันดับจำนวนผู้ติดเชื้อสะสม



อันดับที่

**112** 3,351 คน

Thailand

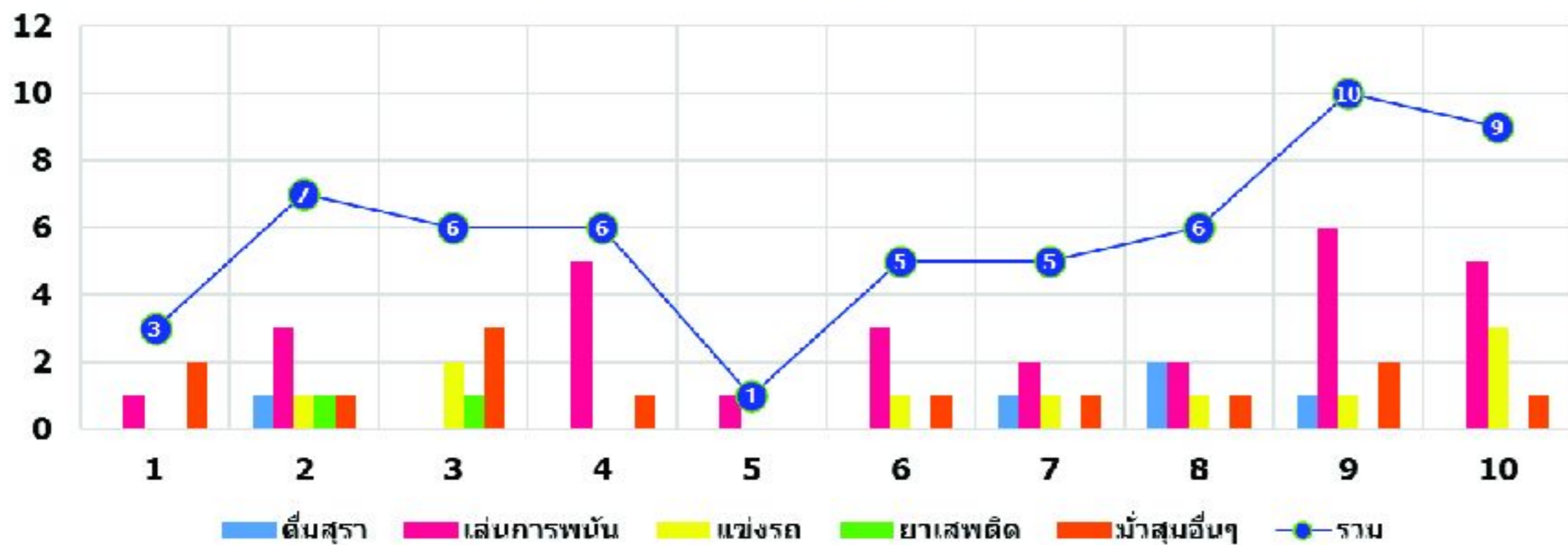


ศูนย์ข้อมูล  
COVID-19

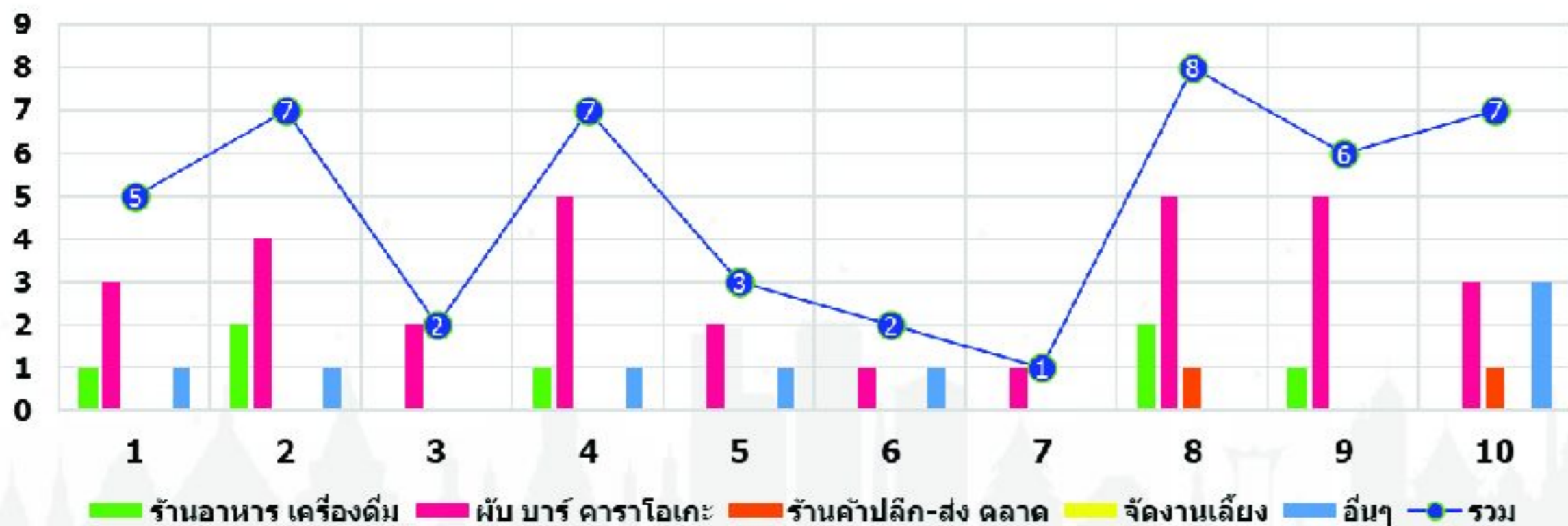
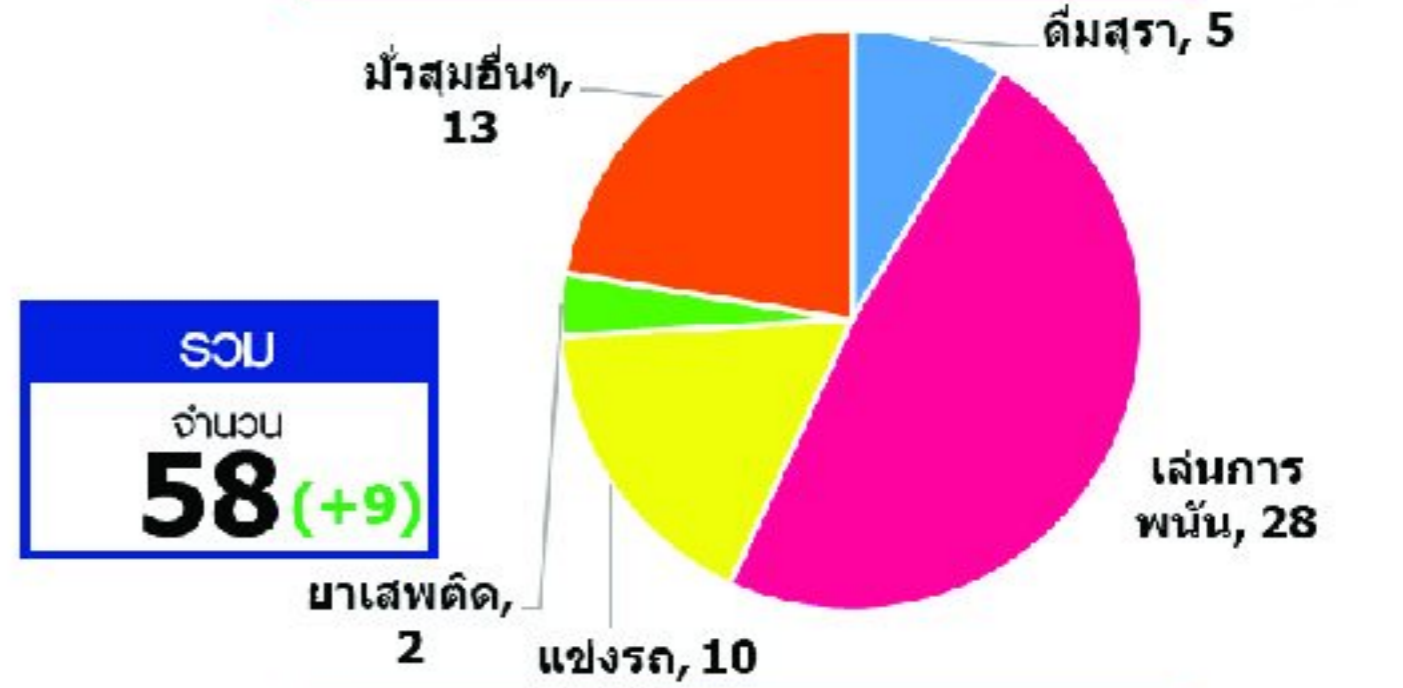
# วันนี้ ผู้ป่วยรายใหม่ 0 ราย



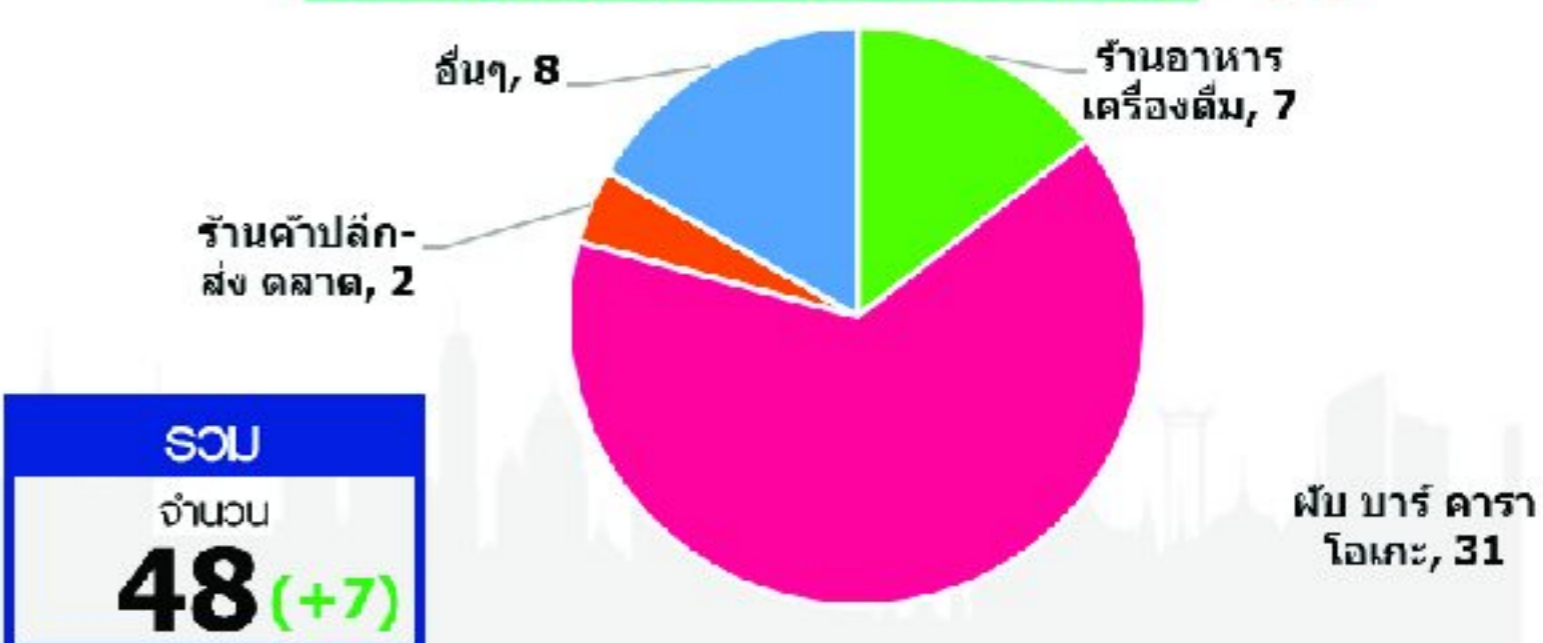
### ข้อมูล ณ วันที่ 1 - 10 สิงหาคม 2563



### เรื่องเรียนเรื่อง การเมาสุร/การกระทำผิด พ.ร.ก.๔



### เรื่องเรียนเรื่อง การไม่ปฏิบัติตามมาตรการพ่อนคลาย





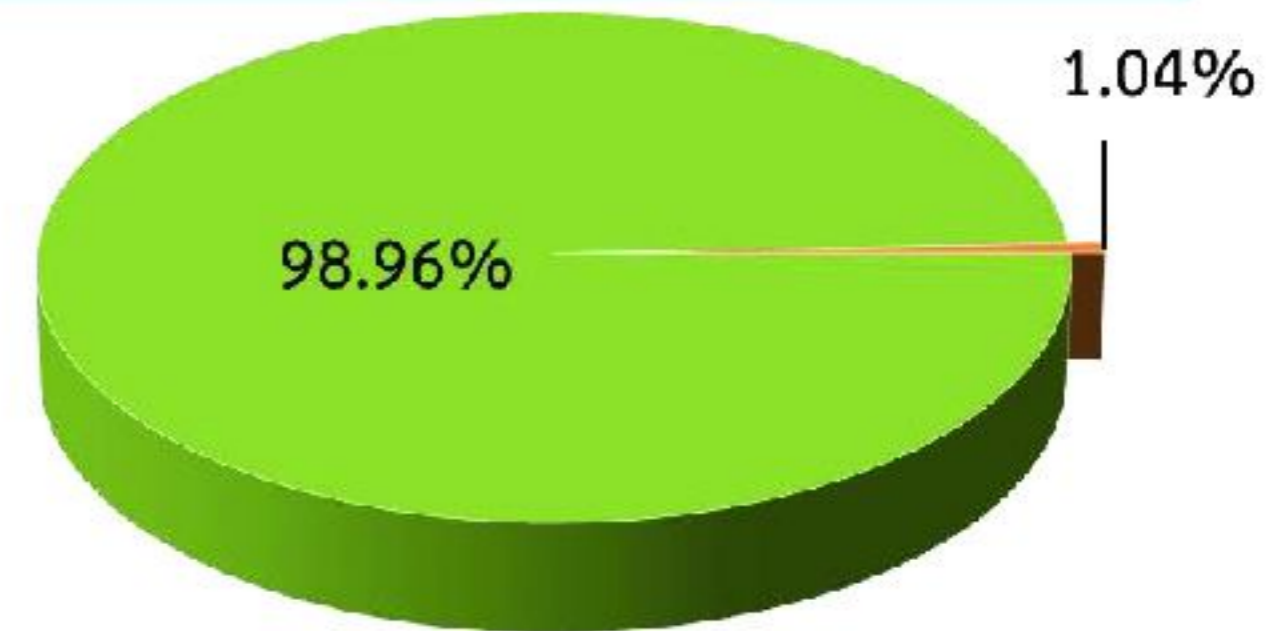
# ศูนย์ปฏิบัติการแก้ไขสถานการณ์ฉุกเฉินด้านความมั่นคง

## การตรวจกิจการ/กิจกรรมตามมาตรการผ่อนคลาย



ผลการตรวจ	10 ส.ค.63	1 ก.ค. - 10 ส.ค.63
จำนวน	1,920	137,552
ปฏิบัติไม่ครบ	20 (1.04%)	2,705 (1.97%)
ไม่มี "ไทยชนะ"	20 (1.04%)	-
ไม่ปฏิบัติ	0 (0%)	-

ผลการตรวจ "Platform ไทยชนะ" 10 ส.ค.63



■ มี Platform ไทยชนะ ■ ไม่มี Platform ไทยชนะ



### ตรวจตามมาตรการหลัก

ชุดตรวจรวม	ชุดตรวจทั่วไป	ชุดตรวจส่วนกลาง
90	1,745	148



### ตรวจอื่นๆ

ชุดตรวจตามมาตรการเสริม
กทม. สปก.จ. สปก.อ. สปก.ต. สปท.
ชุดตรวจเฉพาะ (ตามคู่มือ)
สธ. พณ. กก. วธ. ทส.





กระทรวงมหาดไทย  
Ministry of Interior

# สถิติคนไทยเดินทางกลับเข้าประเทศผ่านจุดผ่านแดนทางบก

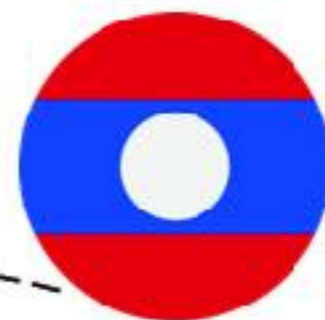
ลงทะเบียนไว้: **118** คน

เดินทางเข้ารวม: **97** คน

เป็นผู้ลงทะเบียนไว้ 97 คน

ไม่ได้ลงทะเบียน 0 คน

เมียนมา: **5** คน



สปป.ลาว: **17** คน

กัมพูชา: **8** คน



มาเลเซีย: **67** คน



เข้าสถานกักกันตัวของพื้นที่  
(Local Quarantine)

18 เม.ย. – 10 ส.ค. 2563

เดินทางเข้าสะสม **26,182** คน

ผู้ลงทะเบียนเดินทางเข้า: 67 คน

ไม่ลงทะเบียน: 0 คน

ข้อมูล ณ วันที่ 10 สิงหาคม 2563



**รายงาน  
มาตรการ  
รายวัน**

---

# รายงานสถานการณ์ COVID-19 ในประเทศไทย

ข้อมูล ณ วันที่ 11 สิงหาคม 2563 โดย กรมควบคุมโรค กระทรวงสาธารณสุข

ผู้ป่วยรายใหม่วันนี้

**+0** ราย

ผู้ป่วยยืนยันสะสม

**3,351** ราย

หายป่วยแล้ว

**3,163** ราย

เสียชีวิต

**58** คน

ติดเชื้อ  
ในประเทศ

0 ราย

สถานที่กักกัน  
ที่รัฐจัดให้

0 ราย

ติดเชื้อ  
ในประเทศ

2,444 ราย

สถานที่กักกัน  
ที่รัฐจัดให้

414 ราย

เพิ่มขึ้น

3 ราย

ร้อยละ (Percentage)

94.39%

เพิ่มขึ้น = 0 ราย

ร้อยละ (Percentage) 1.73%



อายุน้อยสุด : 1 เดือน



อายุเฉลี่ย : 38 ปี



อายุสูงสุด : 97 ปี

ภาคเหนือ

95

ภาคตะวันออก

เฉิงเหนือ  
112

ภาคกลาง

582

กรุงเทพฯ และนนทบุรี

1,818

ภาคใต้

744

ผู้ป่วยรักษาอยู่

**130**

ราย

จำนวนผู้ป่วยยืนยัน  
จำแนกตามพื้นที่รักษา (ราย)

# เที่ยวบินนำคนไทยที่ตกค้างกลับไทย



## กระทรวงการต่างประเทศ

**AUG 13**



4 เที่ยวบิน  
อุซเบกิสถาน (ทาชเคนต์)  
ญี่ปุ่น (โตเกียว)  
ไต้หวัน (ไทเป)  
เกาหลีใต้ (โซล)

**AUG 14**



6 เที่ยวบิน  
ไต้หวัน (ไทเป)  
สิงคโปร์  
จีน (เซี่ยงไฮ้)  
สวิตเซอร์แลนด์ (ซูริค)  
สหรัฐอเมริกา (ผ่านเกาหลีใต้)  
ฮ่องกง

**AUG 15**



6 เที่ยวบิน  
ฟิลิปปินส์ (มะนิลา)  
เนเธอร์แลนด์ (อัมสเตอร์ดัม)  
สหรัฐอาหรับเอมิเรตส์ (ดูไบ)  
ฮ่องกง  
เยอรมนี (ฮัมบูร์ก)  
สหราชอาณาจักร (ลอนดอน)



**AUG 16**



4 เที่ยวบิน  
อินเดีย  
เยอรมนี (มิวนิก)  
สหรัฐฯ (ผ่านฮ่องกง)  
สหรัฐฯ (ผ่านไทเป)

**AUG 17**



4 เที่ยวบิน  
เดนมาร์ก (โคเปนเฮเกน)  
โอมาน (มัสกัต)  
สหราชอาณาจักร (ลอนดอน)  
เวียดนาม (โฮจิมินห์)

**AUG 18**



3 เที่ยวบิน  
จีน (ปักกิ่ง)  
อียิปต์ (ไคโร)  
สหรัฐฯ (ผ่านโตเกียว)

ข้อมูล ณ วันที่ 11 สิงหาคม 2563



# สถานการณ์ COVID-19 ทั่วโลก 211 ประเทศ 2 เขตบริหารพิเศษ 2 เรือสำราญ

**Confirmed 20,249,135**  
+224,872

**Severe 64,542**  
-134 (0.3%)

**Recovered 13,113,179**  
+214,941 (64.8%)

**Deaths 738,715**  
+4,720 (3.6%)

PLACES	CONFIRMED	NEW CASES	DEATHS	ACTIVE CASES	PLACES	CONFIRMED	NEW CASES	DEATHS	ACTIVE CASES
1 USA	5,251,446	52,002	166,192(575)	2,369,320	11 Iran	328,844	2,132	18,616(189)	23,586
2 Brazil	3,057,470	21,888	101,857(721)	791,801	12 UK	311,641	816	46,526	263,664
3 India	2,267,153	53,016	45,353(887)	640,160	13 Saudi Arabia	289,947	1,257	3,199(32)	33,270
4 Russia	892,654	5,118	15,001(70)	180,972	14 Pakistan	284,660	539	6,097(15)	17,799
5 South Africa	563,598	3,739	10,621(213)	135,777	15 Bangladesh	260,507	2,907	3,438(39)	106,632
6 Mexico	485,836	5,558	53,003(705)	104,840	16 Argentina	253,868	7,369	4,764(158)	140,862
7 Peru	478,024	0	21,072	132,932	17 Italy	250,825	259	35,209(4)	13,368
8 Colombia	397,623	10,142	13,154(312)	162,984	18 Turkey	241,997	1,193	5,858(14)	11,169
9 Chile	375,044	1,988	10,139(62)	17,563	19 Germany	218,500	1,219	9,265(4)	10,335
10 Spain	370,060	8,618	28,576(73)	191,108	20 France	202,775	4,854	30,340(16)	89,599

112. Thailand 3,351 cases 58 Deaths

(ข้อมูล ณ 11 สิงหาคม 2563 เวลา 10.00 น.)

ที่มา : worldometers

# เที่ยวบินนำคนไทยที่ตกค้างกลับไทย

กระทรวงการต่างประเทศ



**AUG 11**  
  
สหรัฐอเมริกา  
(ผ่านใต้หวัน)  
**96 คน**  
คนไทยตกค้าง

BR211  
สุวรรณภูมิ  
11.10 น.

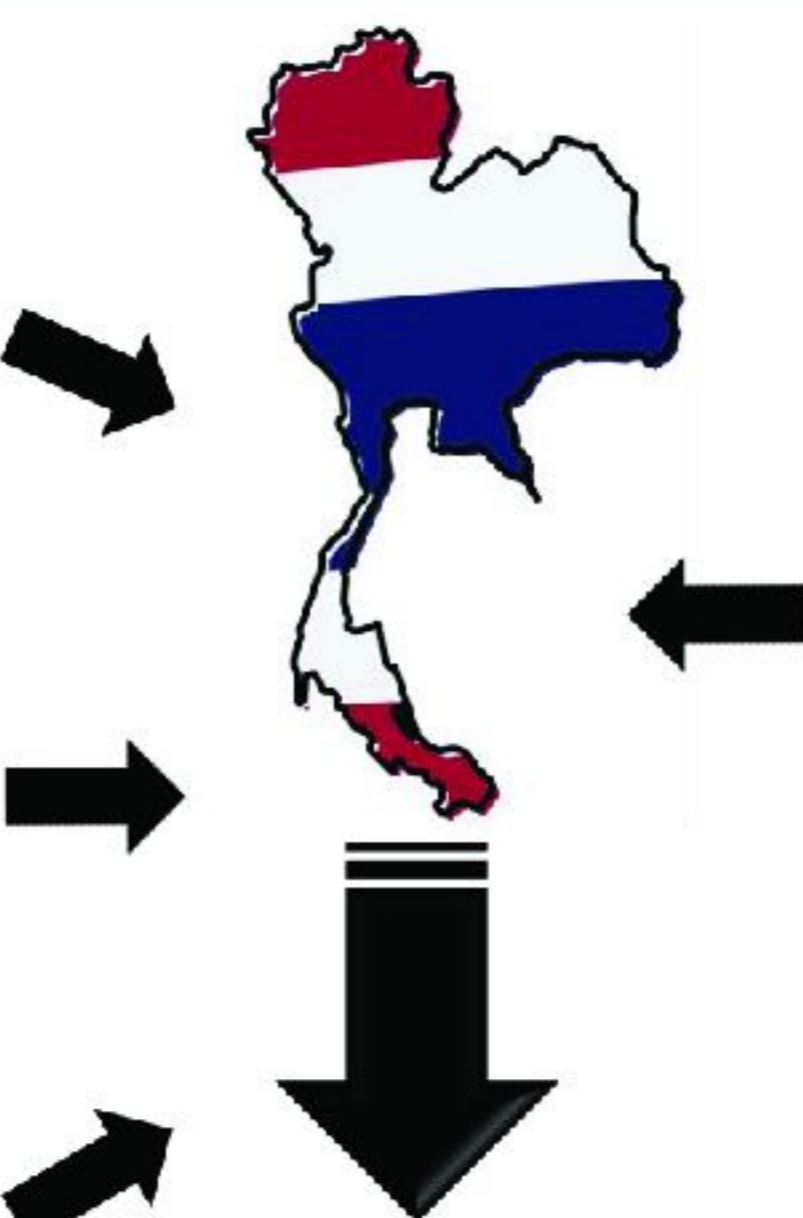
**AUG 11**  
  
สหรัฐอเมริกา  
(ผ่านฮ่องกง)  
**51 คน**  
คนไทยตกค้าง

CX653  
สุวรรณภูมิ  
14.10 น.

**AUG 11**  
  
เยอรมนี  
(แฟรงก์เฟิร์ต)  
**220 คน**  
คนไทยตกค้าง

TG923  
สุวรรณภูมิ  
22.00 น.

รวมวันที่ 11 ส.ค.  
367 คน



เข้าสถานกักกันตัวของรัฐ  
(State Quarantine)

**AUG 12**  
  
เกาหลีใต้ (โซล)  
**123 คน**  
คนไทยตกค้าง

OZ741  
สุวรรณภูมิ  
23.10 น.

รวมวันที่ 12 ส.ค.  
123 คน

ข้อมูล ณ วันที่ 11 สิงหาคม 2563



# สถานการณ์โรคไวรัสโคโรนา 2019 ในสถานกักกันโรคของรัฐที่ส่วนกลางและจังหวัด

(State and Local quarantine sites) 11 ส.ค. 2563 (ผู้ป่วยยืนยันสะสม 414 ราย)

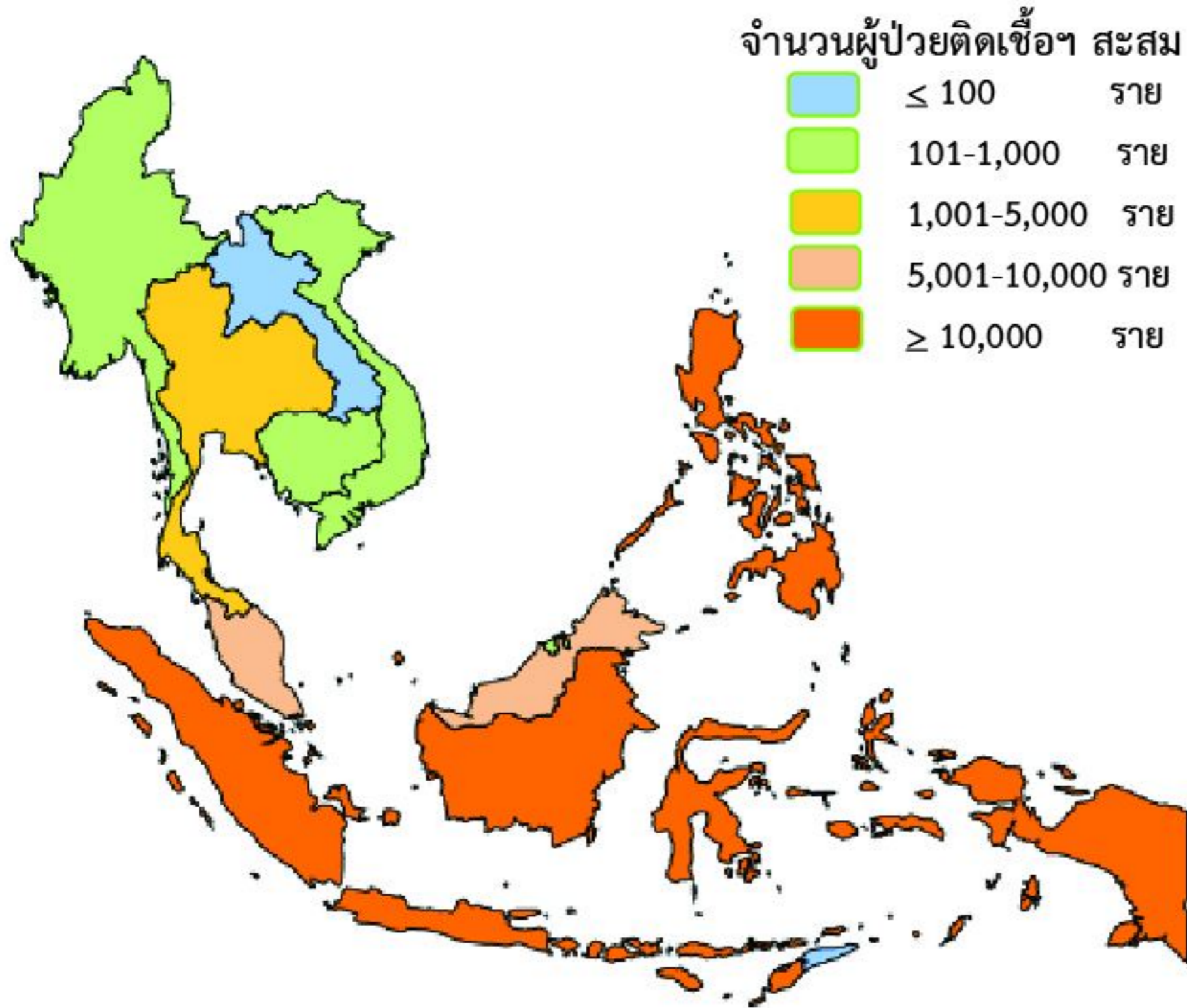
ประเทศต้นทาง	คนไทย/ ต่างชาติเข้ามา สะสม (คน)	จำนวนผู้ป่วย ยืนยัน คนไทย/ ต่างชาติ (ราย)	สัดส่วนผู้ป่วย (ร้อยละ)	อัตราการป่วยตาม ประเทศต้นทาง	ประเทศต้นทาง	คนไทย/ต่างชาติ เข้ามาสะสม (คน)	จำนวนผู้ป่วย ยืนยัน คนไทย/ ต่างชาติ (ราย)	สัดส่วนผู้ป่วย (ร้อยละ)	อัตราการป่วยตาม ประเทศต้นทาง
1.เชอร์เบีย	3	1	0.24	33.33	16.บาหลีเรน	1,321	8	1.93	0.61
2.ชูดานใต้	11	2	0.48	18.18	17.เดนมาร์ก	197	1	0.24	0.51
3.คูเวต	293	45	10.87	15.36	18.แอฟริกาใต้	407	2	0.48	0.49
4.ซาอุดีอาระเบีย	493	43	10.39	8.72	19.ตุรกี	414	2	0.48	0.48
5.ปากีสถาน	265	14	3.38	5.28	20.มาเลเซีย	694	3	0.72	0.43
6.ชูดาน	500	25	6.04	5.00	21.สิงคโปร์	1,943	7	1.69	0.36
7.อินโดนีเซีย	1,687	75	18.12	4.45	22.เนเธอร์แลนด์	1,339	4	0.97	0.30
8.อียิปต์	1,360	49	11.84	3.60	23.เยอรมัน	1,269	3	0.72	0.24
9.กาตาร์	586	14	3.38	2.39	24.บังกลาเทศ	441	1	0.24	0.23
10. UAE	1,734	28	6.76	1.61	25.ญี่ปุ่น	2,765	6	1.45	0.22
11.รัสเซีย	529	7	1.69	1.32	26.ฟิลิปปินส์	1,630	3	0.72	0.18
12.คาซัคสถาน	179	2	0.48	1.12	27.อังกฤษ	1,942*	3	0.72	0.15
13.สหรัฐอเมริกา	4,939	38	9.18	0.77	28.จีน	741	1	0.24	0.13
14.มาดากัสการ์	135	1	0.24	0.74	29.ไต้หวัน	2,904	1	0.24	0.03
15.อินเดีย	3,286	24	5.80	0.73	30.มาเลเซีย (พรมแดน)	21,613*	1	0.24	0.01
					รวม	55,620	413	100	0.74



# สถานการณ์ COVID-19 ทั่วโลก 211 ประเทศ 2 เขตบริหารพิเศษ 2 เรือสำราญ

ประเทศในเอเชียพบผู้ป่วยอย่างต่อเนื่อง ได้แก่

อินเดีย ปากีสถาน บังคลาเทศ อินโดนีเซีย ฟิลิปปินส์ ญี่ปุ่น เวียดนาม



	PLACES	CONFIRMED	NEW CASES	DEATHS	ACTIVE CASES
3	India	2,267,153	53,016	45,353(887)	640,160
14	Pakistan	284,660	539	6,097(15)	17,799
15	Bangladesh	260,507	2,907	3,438(39)	106,632
22	Philippines	136,638	6,725	2,294(24)	66,185
23	Indonesia	127,083	1,687	5,765(42)	39,082
44	Singapore	55,292	188	27	5,656
47	Japan	47,990	1,207	1,047(7)	13,885
75	S. Korea	14,660	34	305	626
85	Malaysia	9,094	11	125	166
112	Thailand	3,351	0	58	130
156	Vietnam	847	6	15(2)	433
168	Myanmar	360	0	6	42
177	Cambodia	251	0	0	32
185	Brunei	142	0	3	1
202	Laos	20	0	0	1





# สถานการณ์ COVID-19 ทั่วโลก 211 ประเทศ 2 เขตบริหารพิเศษ 2 เรือสำราญ

PLACES	CONFIRMED	NEW CASES	DEATHS	ACTIVE CASES
21 Iraq	153,599	3,484	5,464(72)	38,345
22 Philippines	136,638	6,725	2,294(24)	66,185
23 Indonesia	127,083	1,687	5,765(42)	39,082
24 Canada	120,132	681	8,987(6)	4,790
25 Qatar	113,262	315	188(4)	3,081
26 Kazakhstan	100,164	722	1,058	25,404
27 Egypt	95,666	174	5,035(26)	36,852
28 Ecuador	94,701	242	5,932(10)	10,161
29 Bolivia	91,635	1,636	3,712(72)	57,100
30 Israel	84,722	1,720	613(13)	25,111
31 China	84,712	44	4,634	794
32 Sweden	82,972	649	5,766(3)	N/A
33 Ukraine	81,957	1,008	1,922(25)	35,676
34 Oman	81,787	207	521(8)	5,142
35 Dominican Republic	80,499	767	1,328(19)	34,261

PLACES	CONFIRMED	NEW CASES	DEATHS	ACTIVE CASES
36 Panama	75,394	902	1,664(25)	24,220
37 Belgium	74,620	468	9,879(7)	46,949
38 Kuwait	72,400	687	482(4)	7,890
39 Belarus	68,947	97	589(2)	3,367
40 UAE	62,704	179	357	5,581
41 Romania	62,547	779	2,729(29)	29,507
42 Netherlands	59,194	630	6,157	52,800
43 Guatemala	56,987	382	2,222(11)	9,176
44 Singapore	55,292	188	27	5,656
45 Portugal	52,825	157	1,759(3)	12,466
46 Poland	52,410	619	1,809(2)	13,724
47 Japan	47,990	1,207	1,047(7)	13,885
48 Honduras	47,454	0	1,495	39,362
49 Nigeria	46,867	290	950(5)	12,571
50 Bahrain	44,397	386	163(1)	3,025

(ข้อมูล ณ 11 สิงหาคม 2563 เวลา 10.00 น.)

ที่มา : worldometers



# สรุปการใช้งาน แพลตฟอร์มไทยชนะ

วันที่ 10 ส.ค. 63

ยอดสะสมตั้งแต่เริ่มโครงการ



ผู้ใช้งาน

41,365,005 คน



ผ่านแพลตฟอร์มไทยชนะ = 40,454,580 คน



ผ่านแอปฯ ไทยชนะ = 910,425 คน



กิจการ/ร้านค้า  
ลงทะเบียน

283,657 แห่ง



ดาวน์โหลดใช้  
แอปพลิเคชัน

DOWNLOAD

891,361 คน



เช็คอินร้าน

ร้อยละการเช็คอิน



ผ่านแพลตฟอร์ม | 94.8%



ผ่านแอปฯ | 5.2%