



สถานการณ์ โรคติดเชื้อไวรัสโคโรนา 2019
Coronavirus Disease 2019 (COVID-19)

ศูนย์บริหารสถานการณ์ โควิด-19 (ศบค.)

วันที่ 13 สิงหาคม 2563



**สถานการณ์
COVID – 19
ประจำวัน**

รายงานสถานการณ์ COVID-19 ในประเทศไทย

ข้อมูล ณ วันที่ 13 สิงหาคม 2563 โดย กรมควบคุมโรค กระทรวงสาธารณสุข

ผู้ป่วยรายใหม่วันนี้

+3 ราย

ติดเชื้อ
ในประเทศ
0 ราย

สถานที่กักกัน
ที่รัฐจัดให้
3 ราย

ผู้ป่วยยืนยันสะสม

3,359 ราย

ติดเชื้อ
ในประเทศ
2,444 ราย

สถานที่กักกัน
ที่รัฐจัดให้
422 ราย

หายป่วยแล้ว

3,169 ราย

เพิ่มขึ้น 0 ราย
ร้อยละ (Percentage) 94.34%

เสียชีวิต

58 คน

เพิ่มขึ้น = 0 ราย
ร้อยละ (Percentage) 1.73%

ประวัติเสี่ยง

ผู้ที่เดินทางมาจากต่างประเทศ และเข้า State Quarantine
จาก สิงคโปร์ 1 ราย อินเดีย 2 ราย

3 ราย

รวม 3 ราย

ภาคเหนือ
95

ภาคกลาง
586

ภาคใต้
744

ภาคตะวันออก
เชียงใหม่
112

กรุงเทพฯ และนนทบุรี
1,822

ผู้ป่วยรักษาอยู่

132
ราย

จำนวนผู้ป่วยยืนยัน
จำแนกตามพื้นที่รักษา (ราย)



ศูนย์ข้อมูล COVID-19

COVID-19 ในประเทศไทย

ข้อมูลวันที่ 13 สิงหาคม 2563
กรมควบคุมโรค กระทรวงสาธารณสุข

ผู้ป่วยรายใหม่ในวันนี้

+3
คน

ติดเชื้อ
ในประเทศ

0

สถานที่
กักกัน
ที่รัฐจัดให้

3

ผู้ป่วยยืนยันสะสม

3,359
คน

ติดเชื้อ
ในประเทศ

2,444

สถานที่
กักกัน
ที่รัฐจัดให้

422

หายป่วยแล้ว

3,169
คน

ผู้ป่วย
รักษาอยู่

132

ร้อยละ

94.34

เสียชีวิต

58
คน

New Cases
เพิ่มขึ้น

0

ร้อยละ

1.73

ประวัติเสี่ยง

ผู้ที่เดินทางมาจากต่างประเทศ และเข้า State Quarantine
จาก สิงคโปร์ 1 ราย อินเดีย 2 ราย

3 ราย

รวม

3 ราย

จำนวนผู้ป่วยยืนยันจำแนกตามพื้นที่รักษา (ราย)

กรุงเทพฯ และนนทบุรี

1,822

ภาคเหนือ

95

ภาคกลาง

586

ภาคตะวันออกเฉียงเหนือ

112

ภาคใต้

744



ศูนย์ข้อมูล COVID-19

สรุปสถานการณ์ COVID-19

ข้อมูล ณ วันที่ 13 สิงหาคม 2563

ผู้ป่วยรายใหม่

เพิ่ม **3** ราย
สะสม **3,359** ราย



หายป่วย

เพิ่ม **0** ราย
กำลังรักษา **132** ราย
หายป่วย **3,169** ราย



เสียชีวิต

เพิ่ม **0** ราย
สะสม **58** ราย



ประวัติเสี่ยง : ผู้ที่เดินทางมาจากต่างประเทศและเข้าสถานที่กักกันที่รัฐจัดให้ จากสิงคโปร์ 1 ราย และอินเดีย 2 ราย

ส.ค. ๑๓
13

ส.ค. ๑๓
14

เที่ยวบิน
นำคนไทยที่ตกค้าง
กลับไทย



 อุซเบกิสถาน
102 คน

 ไต้หวัน
50 คน

 สวิตเซอร์แลนด์
200 คน

 สิงคโปร์
107 คน

 ญี่ปุ่น
200 คน

 เกาหลีใต้
200 คน

 ฮ่องกง
120 คน

 ไต้หวัน
100 คน


 จีน
80 คน


 สหรัฐอเมริกา
200 คน

คนไทย
กลับเข้าประเทศ
จุดผ่านแดน
ทางบก



 มาเลเซีย
56 คน

 สปป.ลาว
7 คน

 กัมพูชา
1 คน



ผู้ป่วยรายใหม่ **3** ราย

มาจากต่างประเทศ

ผ่านการคัดกรอง เข้าพักสถานที่กักกันที่รัฐจัดให้ (State Quarantine)

กลับจาก

» สิงคโปร์ 1 ราย

ชายไทย อายุ 53 ปี รับจ้างงานก่อสร้าง
ถึงไทย 7 ส.ค. 63
เข้าพัก State Quarantine จ.ชลบุรี
11 ส.ค. 63 ผลตรวจพบเชื้อ ไม่มีอาการ

» อินเดีย 2 ราย

หญิงไทย อายุ 30 ปี พนักงานนวด
ถึงไทย 8 ส.ค. 63
เข้าพัก State Quarantine กรุงเทพมหานคร
11 ส.ค. 63 ผลตรวจพบเชื้อ





ผู้ป่วย รายใหม่ ประเทศไทย วันที่ 13 สิงหาคม 2563 : จำนวน 3 ราย

ประวัติเสี่ยง	จำนวน(ราย)
1. ผู้ป่วยรายใหม่ จากระบบเฝ้าระวังและระบบบริการฯ	-
2. การค้นหาผู้ป่วยเชิงรุกและค้นหาผู้ติดเชื้อในชุมชน	-
3. ผู้เดินทางมาจากต่างประเทศ คัดกรอง ณ ด่านฯ และเข้า สถานที่กักกัน (Quarantine) ■ สิงคโปร์ 1 ราย เป็นชายไทย อายุ 53 ปี อาชีพรับจ้างงานก่อสร้าง เดินทางมาถึงไทยเมื่อวันที่ 7 ส.ค. เข้าพัก State Quarantine แห่งหนึ่งในจังหวัดชลบุรี และตรวจหาเชื้อวันที่ 11 ส.ค. ผลตรวจพบเชื้อ ไม่มีอาการ ■ อินเดีย 2 ราย เป็นหญิงไทย อายุ 30 ปี อาชีพพนักงานนวด เดินทางมาถึงไทยเมื่อวันที่ 8 ส.ค. เข้าพัก State Quarantine ที่ กทม. และตรวจหาเชื้อวันที่ 11 ส.ค. ผลตรวจพบเชื้อ โดยหญิงรายแรกมีอาการมีน้ำมูก และจามไม่ได้กลืน และหญิงอีกรายมีอาการไอ และปวดกล้ามเนื้อ	3
รวมทั้งสิ้น	3



สถานการณ์โรคไวรัสโคโรนา 2019 ในสถานกักกันโรคของรัฐที่ส่วนกลางและจังหวัด
(State and Local quarantine sites) 13 ส.ค. 2563 (ผู้ป่วยยืนยันสะสม 422 ราย)

ประเทศต้นทาง	คนไทย/ ต่างชาติเข้ามา สะสม (คน)	จำนวนผู้ป่วย ยืนยัน คนไทย/ ต่างชาติ (ราย)	สัดส่วนผู้ป่วย (ร้อยละ)	อัตราการป่วยตาม ประเทศต้นทาง	ประเทศต้นทาง	คนไทย/ต่างชาติ เข้ามาสะสม (คน)	จำนวนผู้ป่วย ยืนยัน คนไทย/ ต่างชาติ (ราย)	สัดส่วนผู้ป่วย (ร้อยละ)	อัตราการป่วยตาม ประเทศต้นทาง
1.เชอร์เบีย	3	1	0.24	33.33	16.บาหลี	1,321	8	1.90	0.61
2.ชูดานใต้	11	2	0.47	18.18	17.เดนมาร์ก	197	1	0.24	0.51
3.คูเวต	293	45	10.66	15.36	18.แอฟริกาใต้	407	2	0.47	0.49
4.ซาอุดีอาระเบีย	493	43	10.19	8.72	19.ตุรกี	414	2	0.47	0.48
5.ปากีสถาน	265	14	3.32	5.28	20.มาเลเซีย	694	3	0.71	0.43
6.ชูดาน	500	25	5.92	5.00	21.สิงคโปร์	1,943	8 (+1)	1.90	0.41
7.อินโดนีเซีย	1,687	75	17.77	4.45	22.เนเธอร์แลนด์	1,339	4	0.95	0.30
8.อียิปต์	1,360	52	12.32	3.82	23.บังกลาเทศ	441	1	0.24	0.23
9.กาตาร์	586	14	3.32	2.39	24.ญี่ปุ่น	2,765	6	1.42	0.22
10.UAE	1,734	28	6.64	1.61	25.เยอรมัน	1,529	3	0.71	0.20
11.รัสเซีย	529	7	1.66	1.32	26.ฟิลิปปินส์	1,630	3	0.71	0.18
12.คาซัคสถาน	179	2	0.47	1.12	27.อังกฤษ	1,942	3	0.71	0.15
13.อินเดีย	3,286	27 (+2)	6.40	0.82	28.จีน	741	1	0.24	0.13
14.สหรัฐอเมริกา	5,239	39	9.24	0.74	29.ไต้หวัน	2,904	1	0.24	0.03
15.มาดากัสการ์	135	1	0.24	0.74	30.มาเลเซีย (รวมแดน)	21,771*	1	0.24	0.00
					รวม	56,338	422	100	0.75

แหล่งข้อมูล: กรมควบคุมโรค กระทรวงสาธารณสุข* มีผู้เดินทางกลับเพิ่ม ** คัดกรองที่ด่านฯ



สถานการณ์ COVID-19 ทั่วโลก 211 ประเทศ 2 เขตบริหารพิเศษ 2 เรือสำราญ

Confirmed 20,806,983
+292,967

Severe 64,607
+13 (0.3%)

Recovered 13,706,678
+272,311 (65.9%)

Deaths 747,258
+6,822 (3.6%)

PLACES	CONFIRMED	NEW CASES	DEATHS	ACTIVE CASES	PLACES	CONFIRMED	NEW CASES	DEATHS	ACTIVE CASES
1 USA	5,360,302	54,345	169,131(1,382)	2,378,568	11 Iran	333,699	2,510	18,988(188)	24,467
2 Brazil	3,170,474	58,081	104,263(1,164)	756,734	12 UK	313,798	1,009	41,329(20)	271,005
3 India	2,395,471	67,066	47,138(950)	652,473	13 Saudi Arabia	293,037	1,569	3,269(36)	32,499
4 Russia	902,701	5,102	15,260(129)	177,143	14 Pakistan	285,921	730	6,129(17)	16,599
5 South Africa	568,919	2,810	11,010(259)	125,880	15 Argentina	268,574	7,663	5,213(209)	76,078
6 Peru	498,555	8,875	21,713(212)	134,904	16 Bangladesh	266,498	2,995	3,513(42)	109,896
7 Mexico	498,380	5,858	54,666(737)	107,079	17 Italy	251,713	476	35,225(10)	13,791
8 Colombia	422,519	12,066	13,837(362)	168,897	18 Turkey	244,392	1,212	5,891(18)	11,412
9 Chile	378,168	1,552	10,205(27)	16,544	19 Germany	220,850	1,320	9,276(8)	10,774
10 Spain	376,864	3,172	28,579	197,909	20 France	206,696	2,524	30,371(17)	92,853

114. Thailand 3,359 (+3) cases 58 Deaths

(ข้อมูล ณ 13 สิงหาคม 2563 เวลา 10.00 น.)

ที่มา : worldometers



สถานการณ์ COVID-19 ทั่วโลก 211 ประเทศ 2 เขตบริหารพิเศษ 2 เรือสำราญ

PLACES	CONFIRMED	NEW CASES	DEATHS	ACTIVE CASES
21 Iraq	160,436	3,441	5,588(57)	40,307
22 Philippines	143,749	4,444	2,404(92)	72,348
23 Indonesia	130,718	1,942	5,903(79)	39,017
24 Canada	120,844	423	9,006(15)	4,690
25 Qatar	113,938	292	190(2)	3,121
26 Kazakhstan	101,372	1,208	1,269	23,347
27 Ecuador	97,110	1,547	5,984(33)	12,239
28 Egypt	95,963	129	5,085(26)	34,977
29 Bolivia	95,071	1,743	3,827(66)	58,414
30 Israel	88,151	1,558	639(17)	25,403
31 China	84,756	19	4,634	724
32 Ukraine	84,548	1,433	1,970(19)	36,892
33 Sweden	83,455	329	5,774(4)	N/A
34 Oman	82,299	249	539(6)	4,688
35 Dominican Republic	82,224	1,130	1,371(25)	33,758

PLACES	CONFIRMED	NEW CASES	DEATHS	ACTIVE CASES
36 Panama	77,377	913	1,703(23)	24,077
37 Belgium	75,647	1,027	9,900(21)	47,864
38 Kuwait	73,785	717	489(3)	7,845
39 Belarus	69,102	97	595(3)	2,614
40 Romania	65,177	1,415	2,807(43)	31,322
41 UAE	63,212	246	358	5,661
42 Netherlands	60,627	654	6,161(2)	54,222
43 Guatemala	59,089	1,123	2,267(34)	9,428
44 Singapore	55,395	42	27	4,848
45 Poland	53,676	715	1,830(9)	14,235
46 Portugal	53,223	278	1,764(3)	12,519
47 Japan	50,210	1,282	1,059(7)	14,263
48 Honduras	48,657	785	1,533(27)	40,179
49 Nigeria	47,743	453	956	12,844
50 Bahrain	45,264	460	166(1)	3,262

(ข้อมูล ณ 12 สิงหาคม 2563 เวลา 10.00 น.)

ที่มา : worldometers

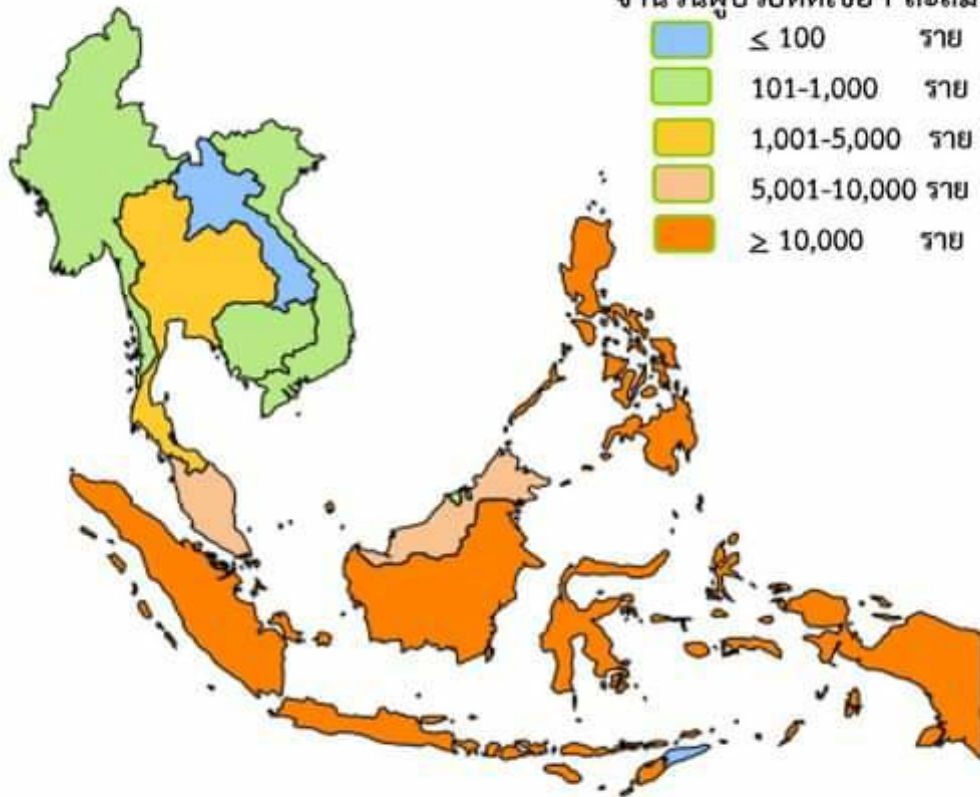



สถานการณ์ COVID-19 ทั่วโลก 211 ประเทศ 2 เขตบริหารพิเศษ 2 เรือสำราญ

ประเทศในเอเชียพบผู้ป่วยอย่างต่อเนื่อง ได้แก่

อินเดีย ปากีสถาน บังคลาเทศ อินโดนีเซีย ฟิลิปปินส์ ญี่ปุ่น เวียดนาม

จำนวนผู้ป่วยติดเชื้อสะสม



(ข้อมูล ณ 12 สิงหาคม 2563 เวลา 10.00 น.) ที่มา : worldometers

	PLACES	CONFIRMED	NEW CASES	DEATHS	ACTIVE CASES
3	India	2,395,471	67,066	47,138(950)	652,473
14	Pakistan	285,921	730	6,129(17)	16,599
16	Bangladesh	266,498	2,995	3,513(42)	109,896
22	Philippines	143,749	4,211	2,404(92)	72,348
23	Indonesia	130,718	1,942	5,903(79)	39,017
44	Singapore	55,395	42	27	4,848
47	Japan	50,210	1,282	1,059(7)	14,263
77	S. Korea	14,770	56	305	648
85	Malaysia	9,114	11	125	172
114	Thailand	3,359	3	58	132
155	Vietnam	883	17	18(2)	456
169	Myanmar	361	1	6	37
178	Cambodia	268	2	0	48
186	Brunei	142	0	3	1
202	Laos	20	0	0	1



รายงาน มาตรการ รายวัน

เที่ยวบินนำคนไทยที่ตกค้างกลับไทย



กระทรวงการต่างประเทศ

AUG 13  **อูซเบกิสถาน (ทาชเคนต์)** HY3609 สุวรรณภูมิ 102 คน คนไทยตกค้าง 01.15 น.

AUG 13 **ไต้หวัน** BR201 สุวรรณภูมิ 50 คน คนไทยตกค้าง 13.05 น.

AUG 13  **ญี่ปุ่น (โตเกียว)** NH847 สุวรรณภูมิ 200 คน คนไทยตกค้าง 15.30 น.

AUG 13  **เกาหลีใต้ (โซล)** KE651 สุวรรณภูมิ 200 คน คนไทยตกค้าง 21.45 น.

รวมวันที่ 13 ส.ค. 552 คน



เข้าสถานกักกันตัวของรัฐ (State Quarantine)

ข้อมูล ณ วันที่ 13 สิงหาคม 2563

AUG 14  **สวิตเซอร์แลนด์ (ซูริค)** TG971 สุวรรณภูมิ 200 คน คนไทยตกค้าง 05.00 น.

รวมวันที่ 14 ส.ค. 807 คน

AUG 14 **ไต้หวัน** TG633 สุวรรณภูมิ 100 คน คนไทยตกค้าง 16.50 น.

AUG 14  **จีน (เซี่ยงไฮ้)** TG8089 สุวรรณภูมิ 80 คน คนไทยตกค้าง 21.00 น.

AUG 14  **สิงคโปร์** PG6965 สุวรรณภูมิ 7 คน คนไทยตกค้าง 13.40 น.

AUG 14  **ฮ่องกง** CX653 สุวรรณภูมิ 120 คน คนไทยตกค้าง 14.00 น.

AUG 14  **สิงคโปร์** SQ976 สุวรรณภูมิ 100 คน คนไทยตกค้าง 17.25 น.

AUG 14  **สหรัฐอเมริกา (ผ่านเกาหลีใต้)** OZ941 สุวรรณภูมิ 200 คน คนไทยตกค้าง 23.10 น.

เที่ยวบินนำคนไทยที่ตกค้างกลับไทย



กระทรวงการต่างประเทศ



AUG 15



6 เที่ยวบิน
ฟิลิปปินส์ (มะนิลา)
เนเธอร์แลนด์ (อัมสเตอร์ดัม)
สหรัฐอเมริกา (เอมิเรตส์ (ดูไบ)
ฮ่องกง
เยอรมนี (ฮัมบูร์ก)
สหราชอาณาจักร (ลอนดอน)

AUG 16



5 เที่ยวบิน
อินเดีย
เยอรมนี (มิวนิก)
สหรัฐอเมริกา (ผ่านฮ่องกง)
สหรัฐอเมริกา (ผ่านไทเป)
ฝรั่งเศส (ปารีส)

AUG 17



4 เที่ยวบิน
เดนมาร์ก (โคเปนเฮเกน)
โอมาน (มัสกัต)
สหราชอาณาจักร (ลอนดอน)
เวียดนาม (โฮจิมินห์)



AUG 18



3 เที่ยวบิน
จีน (ปักกิ่ง)
อียิปต์ (ไคโร)
สหรัฐฯ (ผ่านโตเกียว)

AUG 19



5 เที่ยวบิน
เอซีโอเชีย (แอตติสอาบาบา)
สหรัฐอเมริกา (ผ่านเกาหลีใต้)
บรูไน (บันดาร์เสรีเบกาวัน)
กาตาร์ (โดฮา)
ญี่ปุ่น (โตเกียว)

AUG 20



5 เที่ยวบิน
แคนาดา (ผ่านฮ่องกง)
อินโดนีเซีย (จาการ์ตา)
อิหร่าน (เตหะราน)
มัลดีฟส์ (มาเล)
ไต้หวัน

ข้อมูล ณ วันที่ 13 สิงหาคม 2563



กระทรวงมหาดไทย
Ministry of Interior

สถิติคนไทยเดินทางกลับเข้าประเทศผ่านจุดผ่านแดนทางบก

ลงทะเบียนไว้: **82** คน
เดินทางเข้ารวม: **64** คน

เป็นผู้ลงทะเบียนไว้ 64 คน

ไม่ได้ลงทะเบียน 0 คน

เมียนมา: **0** คน



สปป.ลาว: **7** คน

มาเลเซีย: **56** คน



กัมพูชา: **1** คน



เข้าสถานกักกันตัวของพื้นที่
(Local Quarantine)

ผู้ลงทะเบียนเดินทางเข้า: 56 คน
ไม่ลงทะเบียน: 0 คน

18 เม.ย. - 12 ส.ค. 2563
เดินทางเข้าสะสม **26,300** คน

ข้อมูล ณ วันที่ 12 สิงหาคม 2563

รายงานข้อมูลสถานการณ์ผู้เดินทางเข้าประเทศที่ต้อง
กักกันในสถานที่ของรัฐ (SQ LQ ASQ ALQ และ AHQ)
ข้อมูลสะสมตั้งแต่ 3 เมษายน - 12 สิงหาคม 2563



- SQ = State Quarantine
- LQ = Local Quarantine
- ASQ = Alternative State Quarantine
- ALQ = Alternative Local Quarantine
- AHQ = Alternative Hospital Quarantine

ยอดคัดกรอง



กลับบ้านได้แล้ว



พบเชื้อจาก SQ LQ ASQ ALQ และ AHQ



รักษาหายกลับบ้าน SQ และ LQ



แหล่งข้อมูล: กระทรวงมหาดไทย, กระทรวงกลาโหม, กรมควบคุมโรค, กระทรวงการต่างประเทศ

ประมวลผลโดย สำนักงานการวิจัยแห่งชาติ (วช.)

ศูนย์ปฏิบัติการด้านนวัตกรรมการแพทย์ และการวิจัยและพัฒนา วช. กระทรวงการอุดมศึกษา วิทยาศาสตร์ วิจัยและนวัตกรรม



สรุปการใช้งาน แพลตฟอร์มไทยชนะ

วันที่ 12 ส.ค. 63

ยอดสะสมตั้งแต่เริ่มโครงการ



ผู้ใช้งาน

41,611,220 คน



ผ่านแพลตฟอร์มไทยชนะ = 40,695,162 คน



ผ่านแอปฯ ไทยชนะ = 916,058 คน



กิจการ/ร้านค้า
ลงทะเบียน

283,962 แห่ง



ดาวน์โหลดใช้
แอปพลิเคชัน

DOWNLOAD

896,099 คน



เช็คอินร้าน

ร้อยละการเช็คอิน



ผ่านแพลตฟอร์ม | 94.7%



ผ่านแอปฯ | 5.3%



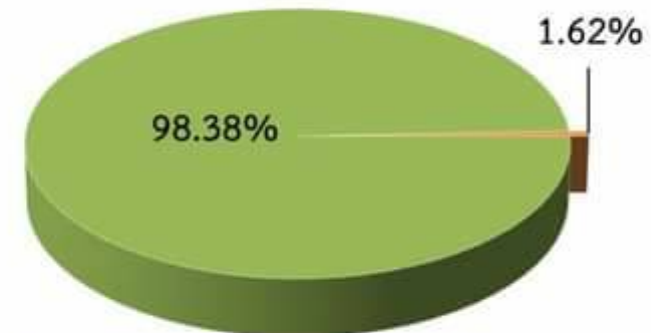
ศูนย์ปฏิบัติการแก้ไขสถานการณ์ฉุกเฉินด้านความมั่นคง

การตรวจกิจการ/กิจกรรมตามมาตรการผ่อนคลาย



ผลการตรวจ	12 ส.ค.63	1 ก.ค. - 12 ส.ค.63
จำนวน	1,975	142,680
ปฏิบัติไม่ครบ	32 (1.62%)	2,764 (1.94%)
ไม่มี "ไทยชนะ"	32 (1.62%)	-
ไม่ปฏิบัติ	0 (0%)	-

ผลการตรวจ "Platform ไทยชนะ" 12 ส.ค.63



■ มี Platform ไทยชนะ ■ ไม่มี Platform ไทยชนะ



ตรวจตามมาตรการหลัก

ชุดตรวจรวม	ชุดตรวจทั่วไป	ชุดตรวจส่วนกลาง
90	1,732	148







ตรวจอื่นๆ

ชุดตรวจตามมาตรการเสริม
กทม. สปก.จ. สปก.อ. สปก.ต. สปท.
ชุดตรวจเฉพาะ (ตามคู่มือ)
สธ. พณ. กก. วธ. ทส.

สายด่วน คปม.

191

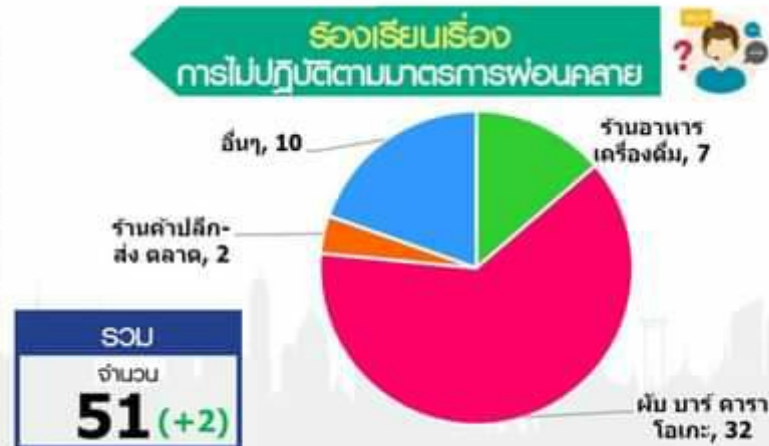
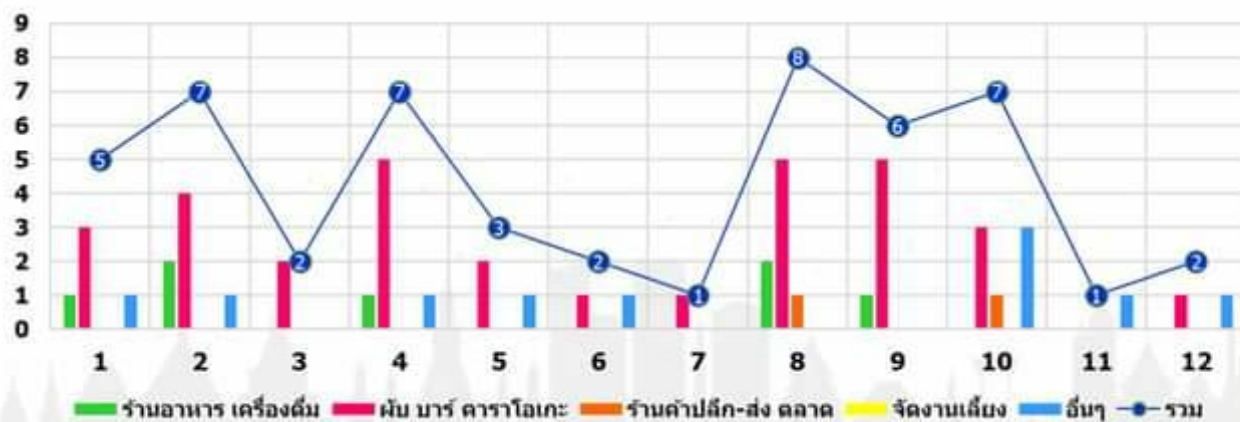
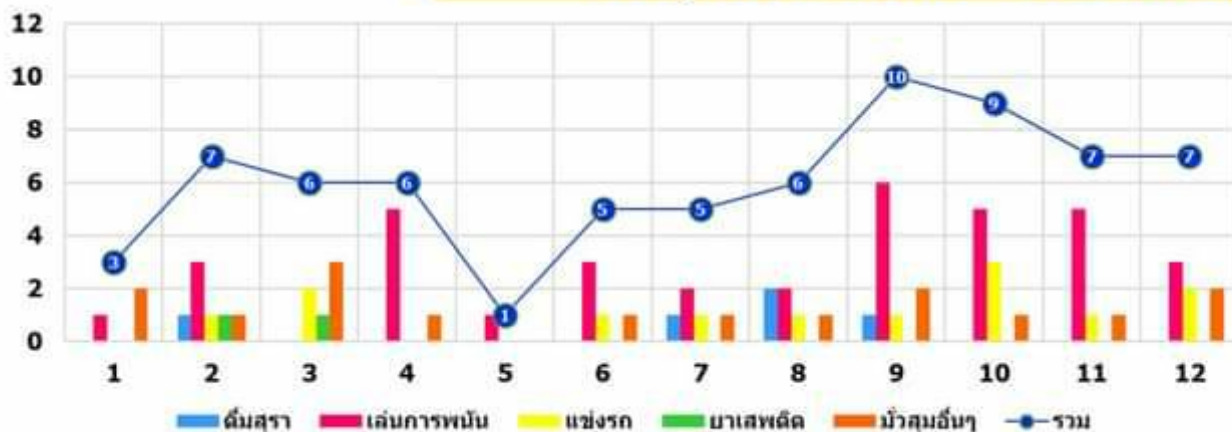
1599

1138



ศูนย์ปฏิบัติการแก้ไขปัญหาการทุจริตด้านความมั่นคง

ข้อมูล ณ วันที่ 1 - 12 สิงหาคม 2563





ศูนย์ข้อมูล COVID-19

สถานการณ์ COVID-19 ทั่วโลก

ประจำวันที่ 13 สิงหาคม 2563 เวลา 10.00 น.

ข้อมูล : Worldometer

ผู้ป่วยติดเชื้อรวม

20,806,983
คน

+292,967

อาการรุนแรง

64,607
คน

+13

รักษาหายแล้ว

13,706,678
คน

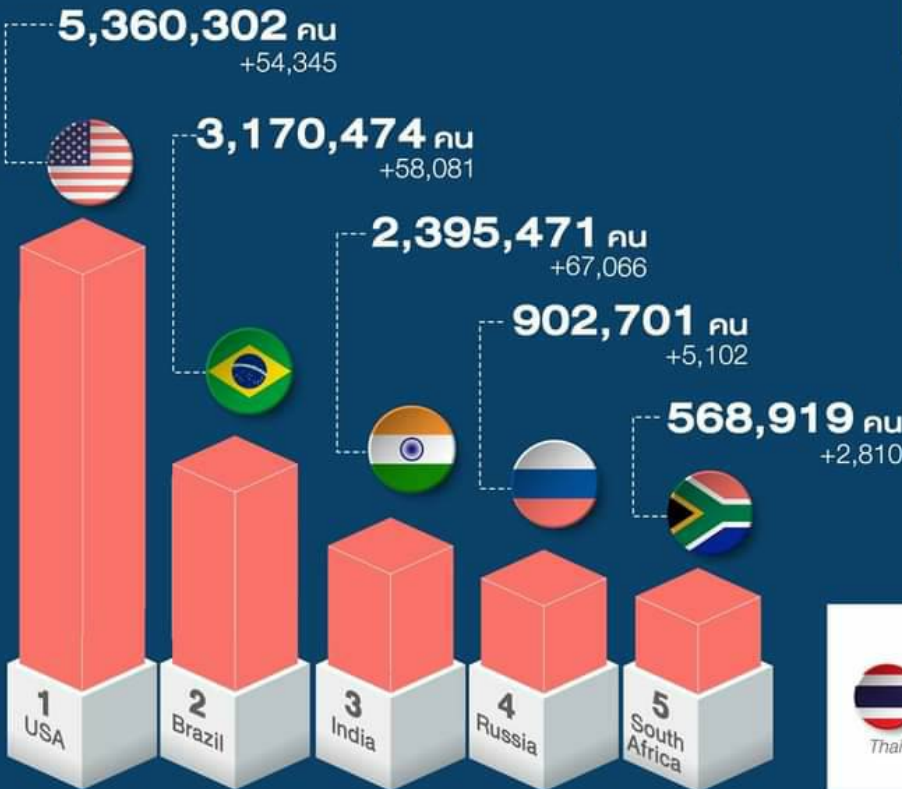
+272,311

ผู้เสียชีวิตรวม

747,258
คน

+6,822

5 ประเทศ ตามอันดับจำนวนผู้ป่วยสะสม



อันดับที่

114 3,359 คน

Thailand