



สถานการณ์ โรคติดเชื้อไวรัสโคโรนา 2019
Coronavirus Disease 2019 (COVID-19)

ศูนย์บริหารสถานการณ์ โควิด-19 (ศบค.)

วันที่ 14 สิงหาคม 2563



**สถานการณ์
COVID – 19
ประจำวัน**



ศูนย์ข้อมูล
COVID-19

COVID-19 ในประเทศไทย

ข้อมูลวันที่ 14 สิงหาคม 2563
กรมควบคุมโรค กระทรวงสาธารณสุข

ผู้ป่วยรายใหม่ในวันนี้

+17
คน

ติดเชื้อ
ในประเทศ

0

สถานที่
กักกัน
ที่รัฐจัดให้

17

ผู้ป่วยยืนยันสะสม

3,376
คน

ติดเชื้อ
ในประเทศ

2,444

สถานที่
กักกัน
ที่รัฐจัดให้

439

หายป่วยแล้ว

3,173
คน⁺⁴

ผู้ป่วย
รักษาอยู่

145

ร้อยละ

93.99

เสียชีวิต

58
คน

New Cases
เพิ่มขึ้น

0

ร้อยละ

1.72

ประวัติเสี่ยง

ผู้ที่เดินทางมาจากต่างประเทศ และเข้า State Quarantine
จาก สหรัฐอเมริกา 1 ราย อินเดีย 15 ราย ออสเตรเลีย 1 ราย

17 ราย

รวม

17 ราย

จำนวนผู้ป่วยยืนยันจำแนกตามพื้นที่รักษา (ราย)

กรุงเทพฯ และปริมณฑล

1,822

ภาคเหนือ

95

ภาคกลาง

603

ภาคตะวันออกเฉียงเหนือ

112

ภาคใต้

744

ผู้ป่วยรายใหม่

เพิ่ม **17** ราย
สะสม **3,376** ราย

หายป่วย

เพิ่ม **4** ราย
กำลังรักษา **145** ราย
หายป่วย **3,173** ราย

เสียชีวิต

เพิ่ม **0** ราย
สะสม **58** ราย

ประวัติเสี่ยง : ผู้ที่เดินทางมาจากต่างประเทศและเข้าสถานกักกันที่รัฐจัดให้
จากสหรัฐอเมริกา 1 ราย อินเดีย 15 ราย และออสเตรเลีย 1 ราย

5

**ประเทศเอเชีย
ติดเชื้อมากที่สุด**



1. อินเดีย **64,142** ราย
ยอดผู้ป่วยสะสม **2,459,613** ราย



2. อิรัก **3,841** ราย
ยอดผู้ป่วยสะสม **164,277** ราย



3. ฟิลิปปินส์ **3,777** ราย
ยอดผู้ป่วยสะสม **147,526** ราย



4. อิหร่าน **2,625** ราย
ยอดผู้ป่วยสะสม **336,324** ราย



5. บังกลาเทศ **2,617** ราย
ยอดผู้ป่วยสะสม **269,115** ราย



ผู้ป่วยรายใหม่ 17 ราย

มาจากต่างประเทศ

ผ่านการคัดกรอง เข้าพักสถานที่กักกันที่รัฐจัดให้ (State Quarantine)

กลับจาก

» สหรัฐอเมริกา 1 ราย

ชายไทย อายุ 54 ปี ช่างซ่อมแอร์ ถึงไทย 31 ก.ค. 63
เข้าพัก State Quarantine จ.ชลบุรี
12 ส.ค. 63 ผลตรวจพบเชื้อ ไม่มีอาการ

» อินเดีย 15 ราย

หญิงไทย 6 ราย ชายไทย 9 ราย
อายุระหว่าง 12 - 72 ปี ถึงไทย 8 ส.ค. 63
เข้าพัก State Quarantine จ.ชลบุรี
12 ส.ค. 63 ผลตรวจพบเชื้อ ทั้งหมดไม่มีอาการ

» ออสเตรเลีย 1 ราย

ชายไทย อายุ 25 ปี นักศึกษา
ถึงไทย 10 ส.ค. 63
เข้าพัก State Quarantine จ.ชลบุรี
12 ส.ค. 63 ผลตรวจพบเชื้อ ไม่มีอาการ



รายงานสถานการณ์ COVID-19 ในประเทศไทย

ข้อมูล ณ วันที่ 14 สิงหาคม 2563 โดย กรมควบคุมโรค กระทรวงสาธารณสุข

ผู้ป่วยรายใหม่วันนี้

+17 ราย

ผู้ป่วยยืนยันสะสม

3,376 ราย

หายป่วยแล้ว

3,173 ราย

เสียชีวิต

58 คน

ติดเชื้อ
ในประเทศ
0 ราย

สถานที่กักกัน
ที่รัฐจัดให้
17 ราย

ติดเชื้อ
ในประเทศ
2,444 ราย

สถานที่กักกัน
ที่รัฐจัดให้
439 ราย

เพิ่มขึ้น 4 ราย
ร้อยละ (Percentage) 93.99%

เพิ่มขึ้น = 0 ราย
ร้อยละ (Percentage) 1.72%

ประวัติเสี่ยง

ผู้ที่เดินทางมาจากต่างประเทศ และเข้า State Quarantine
จาก สหรัฐอเมริกา 1 ราย อินเดีย 15 ราย
ออสเตรเลีย 1 ราย

17 ราย

รวม 17 ราย

ภาคเหนือ
95

ภาคกลาง
603

ภาคใต้
744

ภาคตะวันออก
เฉียงเหนือ
112

กรุงเทพฯ และนนทบุรี
1,822

ผู้ป่วยรักษาอยู่
145
ราย

จำนวนผู้ป่วยยืนยัน
จำแนกตามพื้นที่รักษา (ราย)



ผู้ป่วย รายใหม่ ประเทศไทย วันที่ 14 สิงหาคม 2563 : จำนวน 17 ราย

ประวัติเสี่ยง

จำนวน(ราย)

1. ผู้ป่วยรายใหม่ จากระบบเฝ้าระวังและระบบบริการฯ

-

2. การค้นหาผู้ป่วยเชิงรุกและค้นหาผู้ติดเชื้อในชุมชน

-

3. ผู้เดินทางมาจากต่างประเทศ คัดกรอง ณ ด่านฯ และเข้า สถานที่กักกัน (Quarantine)

■ **สหรัฐอเมริกา 1 ราย** เป็นชายไทย อายุ 54 ปี อาชีพช่างซ่อมแอร์ เดินทางมาถึงไทยเมื่อวันที่ 31 ก.ค.

(เที่ยวบินเดียวกับผู้ป่วยยืนยันก่อนหน้านี้ 3 ราย) เข้าพัก State Quarantine ในจังหวัดชลบุรี

และตรวจหาเชื้อครั้งที่ 2 ในวันที่ 12 ส.ค. ผลตรวจพบเชื้อ ไม่มีอาการ

■ **อินเดีย 15 ราย** เป็นหญิงไทย 6 ราย และชายไทย 9 ราย อายุระหว่าง 12 - 72 ปี

เดินทางมาถึงไทยเมื่อวันที่ 8 ส.ค. (เที่ยวบินเดียวกับผู้ป่วยยืนยันก่อนหน้านี้ 2 ราย)

เข้าพัก State Quarantine ในจังหวัดชลบุรี และตรวจหาเชื้อวันที่ 12 ส.ค. ผลตรวจพบเชื้อ ไม่มีอาการ

■ **ออสเตรเลีย 1 ราย** เป็นนักศึกษาชายไทย อายุ 25 ปี เดินทางมาถึงไทยเมื่อวันที่ 10 ส.ค.

เข้าพัก State Quarantine แห่งหนึ่งในจังหวัดชลบุรี และตรวจหาเชื้อวันที่ 12 ส.ค. ผลตรวจพบเชื้อ ไม่มีอาการ

17

รวมทั้งสิ้น

17



สถานการณ์ COVID-19 ทั่วโลก 211 ประเทศ 2 เขตบริหารพิเศษ 2 เรือสำราญ

Confirmed 21,081,638
+274,655

Severe 64,488
-119 (0.3%)

Recovered 13,911,757
+205,079 (66.0%)

Deaths 753,479
+6,221 (3.6%)

TOP 10 CONFIRMED CASES					TOP 10 DEATHS				
PLACES	CONFIRMED	NEW CASES	DEATHS	ACTIVE CASES	PLACES	CONFIRMED	NEW CASES	DEATHS	ACTIVE CASES
1 USA	5,415,666	55,364	170,415(1,284)	2,402,047	11 Iran	336,324	2,625	19,162(174)	25,104
2 Brazil	3,229,621	59,147	105,564(1,301)	767,417	12 UK	313,798	0	41,347(18)	270,979
3 India	2,459,613	64,142	48,144(1,006)	660,833	13 Saudi Arabia	294,519	1,482	3,303(34)	30,823
4 Russia	907,758	5,057	15,384(124)	175,978	14 Pakistan	286,674	753	6,139(10)	16,475
5 South Africa	572,865	3,946	11,270(260)	123,978	15 Argentina	276,072	7,498	5,362(149)	78,276
6 Mexico	505,751	7,371	55,293(627)	108,951	16 Bangladesh	269,115	2,617	3,557(44)	110,687
7 Peru	498,555	0	21,713	134,904	17 Italy	252,235	522	3,523(6)	14,081
8 Colombia	433,805	11,286	14,145(308)	169,166	18 Turkey	245,635	1,243	5,912(21)	11,666
9 Chile	380,034	1,866	10,299(94)	16,604	19 Germany	222,269	1,419	9,281(5)	12,188
10 Spain	379,799	2,935	28,605(26)	200,818	20 France	209,365	2,669	30,388(17)	95,505

114. Thailand 3,376 (+17) cases 58 Deaths

(ข้อมูล ณ 14 สิงหาคม 2563 เวลา 10.00 น.)
ที่มา : worldometers



สถานการณ์โรคไวรัสโคโรนา 2019 ในสถานกักกันโรคของรัฐที่ส่วนกลางและจังหวัด

(State and Local quarantine sites) 14 ส.ค. 2563 (ผู้ป่วยยืนยันสะสม 439 ราย)

ประเทศต้นทาง	คนไทย/ ต่างชาติเข้ามา สะสม (คน)	จำนวนผู้ป่วย ยืนยัน คนไทย/ ต่างชาติ (ราย)	สัดส่วนผู้ป่วย (ร้อยละ)	อัตราการป่วยตาม ประเทศต้นทาง	ประเทศต้นทาง	คนไทย/ต่างชาติ เข้ามาสะสม (คน)	จำนวนผู้ป่วย ยืนยัน คนไทย/ ต่างชาติ (ราย)	สัดส่วนผู้ป่วย (ร้อยละ)	อัตราการป่วยตาม ประเทศต้นทาง
1.เซอร์เบีย	3	1	0.23	33.33	17.เดนมาร์ก	197	1	0.23	0.51
2.ชูดานใต้	11	2	0.46	18.18	18.แอฟริกาใต้	407	2	0.46	0.49
3.คูเวต	293	45	10.25	15.36	19.ตุรกี	414	2	0.46	0.48
4.ซาอุดีอาระเบีย	493	43	9.79	8.72	20.มาเลเซีย	694	3	0.68	0.43
5.ปากีสถาน	265	14	3.19	5.28	21.สิงคโปร์	1,943	8	1.82	0.41
6.ชูดาน	500	25	5.69	5.00	22.เนเธอร์แลนด์	1,339	4	0.91	0.30
7.อินโดนีเซีย	1,687	75	17.08	4.45	23.บังกลาเทศ	441	1	0.23	0.23
8.อียิปต์	1,360	52	11.85	3.82	24.ญี่ปุ่น	2,965*	6	1.37	0.20
9.กาตาร์	586	14	3.19	2.39	25.เยอรมัน	1,529	3	0.68	0.20
10.UAE	1,734	28	6.38	1.61	26.ฟิลิปปินส์	1,630	3	0.68	0.18
11.รัสเซีย	529	7	1.59	1.32	27.อังกฤษ	1,942	3	0.68	0.15
12.อินเดีย	3,286	42 (+15)	9.57	1.28	28.จีน	741	1	0.23	0.13
13.คาซัคสถาน	179	2	0.46	1.12	29.ออสเตรเลีย	2,132	+1	0.23	0.05
14.สหรัฐอเมริกา	5,239	40 (+1)	9.11	0.76	30.ไต้หวัน	2,954*	1	0.23	0.03
15.มาดากัสการ์	135	1	0.23	0.74	31.มาเลเซีย (พรมแดน)	21,832*	1	0.23	0.00
16.บาร์เรน	1,321	8	1.82	0.61	รวม	58,781	439	100	0.75

* มีผู้เดินทางกลับเพิ่ม ** คัดกรองที่ด่านฯ



สถานการณ์ COVID-19 ทั่วโลก 211 ประเทศ 2 เขตบริหารพิเศษ 2 เรือสำราญ

	PLACES	CONFIRMED	NEW CASES	DEATHS	ACTIVE CASES
21	Iraq	164,277	3,841	5,641(53)	41,428
22	Philippines	147,526	3,777	2,426(22)	74,713
23	Indonesia	132,816	2,098	5,968(65)	39,290
24	Canada	121,234	390	9,015(9)	4,666
25	Qatar	114,281	343	190	3,134
26	Kazakhstan	101,848	476	1,269	23,823
27	Ecuador	98,343	1,233	6,010(26)	13,376
28	Bolivia	96,459	1,388	3,884(57)	58,855
29	Egypt	96,108	145	5,107(22)	34,111
30	Israel	89,822	1,671	651(12)	24,425
31	Ukraine	86,140	1,592	1,992(22)	37,932
32	China	84,786	30	4,634	690
33	Sweden	83,852	397	5,776(2)	N/A
34	Dominican Republic	83,134	910	1,393(22)	33,795
35	Oman	82,531	232	551(12)	4,702

	PLACES	CONFIRMED	NEW CASES	DEATHS	ACTIVE CASES
36	Panama	78,446	1,069	1,722(19)	24,514
37	Belgium	76,191	544	9,916(16)	48,362
38	Kuwait	74,486	701	489	7,898
39	Belarus	69,203	101	599(4)	2,426
40	Romania	66,631	1,454	2,860(53)	32,224
41	UAE	63,489	277	358	5,759
42	Netherlands	61,204	577	6,165(4)	54,786
43	Guatemala	60,284	1,195	2,296(29)	9,683
44	Singapore	55,497	102	27	4,734
45	Poland	54,487	811	1,844(14)	14,682
46	Portugal	53,548	325	1,770(6)	12,601
47	Japan	51,147	937	1,063(4)	13,950
48	Honduras	48,657	0	1,533	40,179
49	Nigeria	48,116	373	966(10)	12,841
50	Bahrain	45,726	462	167(1)	3,379

(ข้อมูล ณ 14 สิงหาคม 2563 เวลา 10.00 น.)

ที่มา : worldometers



สถานการณ์ COVID-19 ทั่วโลก 211 ประเทศ 2 เขตบริหารพิเศษ 2 เรือสำราญ

	PLACES	CONFIRMED	NEW CASES	DEATHS	ACTIVE CASES
21	Iraq	164,277	3,841	5,641(53)	41,428
22	Philippines	147,526	3,777	2,426(22)	74,713
23	Indonesia	132,816	2,098	5,968(65)	39,290
24	Canada	121,234	390	9,015(9)	4,666
25	Qatar	114,281	343	190	3,134
26	Kazakhstan	101,848	476	1,269	23,823
27	Ecuador	98,343	1,233	6,010(26)	13,376
28	Bolivia	96,459	1,388	3,884(57)	58,855
29	Egypt	96,108	145	5,107(22)	34,111
30	Israel	89,822	1,671	651(12)	24,425
31	Ukraine	86,140	1,592	1,992(22)	37,932
32	China	84,786	30	4,634	690
33	Sweden	83,852	397	5,776(2)	N/A
34	Dominican Republic	83,134	910	1,393(22)	33,795
35	Oman	82,531	232	551(12)	4,702

	PLACES	CONFIRMED	NEW CASES	DEATHS	ACTIVE CASES
36	Panama	78,446	1,069	1,722(19)	24,514
37	Belgium	76,191	544	9,916(16)	48,362
38	Kuwait	74,486	701	489	7,898
39	Belarus	69,203	101	599(4)	2,426
40	Romania	66,631	1,454	2,860(53)	32,224
41	UAE	63,489	277	358	5,759
42	Netherlands	61,204	577	6,165(4)	54,786
43	Guatemala	60,284	1,195	2,296(29)	9,683
44	Singapore	55,497	102	27	4,734
45	Poland	54,487	811	1,844(14)	14,682
46	Portugal	53,548	325	1,770(6)	12,601
47	Japan	51,147	937	1,063(4)	13,950
48	Honduras	48,657	0	1,533	40,179
49	Nigeria	48,116	373	966(10)	12,841
50	Bahrain	45,726	462	167(1)	3,379

(ข้อมูล ณ 14 สิงหาคม 2563 เวลา 10.00 น.)

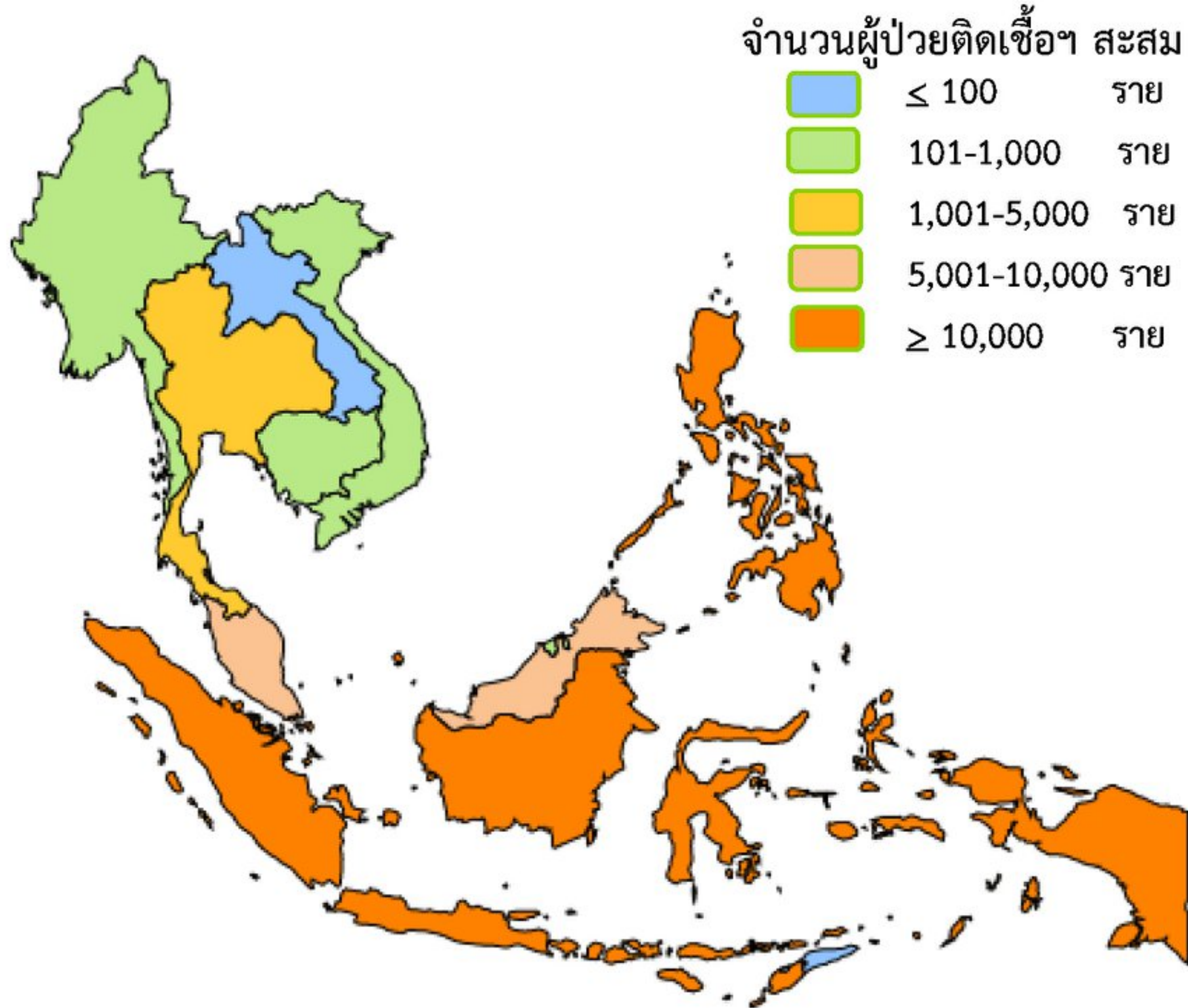
ที่มา : worldometers



สถานการณ์ COVID-19 ทั่วโลก 211 ประเทศ 2 เขตบริหารพิเศษ 2 เรือสำราญ

ประเทศในเอเชียพบผู้ป่วยอย่างต่อเนื่อง ได้แก่

อินเดีย ปากีสถาน บังคลาเทศ อินโดนีเซีย ฟิลิปปินส์ ญี่ปุ่น เวียดนาม



	PLACES	CONFIRMED	NEW CASES	DEATHS	ACTIVE CASES
3	India	2,459,613	64,142	48,144(1,006)	660,833
14	Pakistan	286,674	753	6,139(10)	16,475
16	Bangladesh	269,115	2,617	3,557(44)	110,687
22	Philippines	147,526	3,777	2,426(22)	74,713
23	Indonesia	132,816	2,098	5,968(65)	39,290
44	Singapore	55,497	102	27	4,734
47	Japan	51,147	937	1,063(4)	13,950
77	S. Korea	14,873	103	305	705
85	Malaysia	9,129	15	125	183
114	Thailand	3,376	17	58	145
155	Vietnam	911	28	21(3)	465
169	Myanmar	369	8	6	42
178	Cambodia	272	4	0	49
187	Brunei	142	0	3	1
202	Laos	20	0	0	1



**รายงาน
มาตรการ
รายวัน**

เที่ยวบินนำคนไทยที่ตกค้างกลับไทย

กระทรวงการต่างประเทศ



 สวิตเซอร์แลนด์
(ซูริก) TG971
AUG 14 **156 คน** สุวรรณภูมิ
05.00 น.
✈️ คนไทยตกค้าง

 สิงคโปร์
PG6965
AUG 14 **7 คน** สุวรรณภูมิ
13.40 น.
✈️ คนไทยตกค้าง

 ไต้หวัน
TG633
AUG 14 **100 คน** สุวรรณภูมิ
16.50 น.
✈️ คนไทยตกค้าง

 จีน
(เซี่ยงไฮ้) TG8089
AUG 14 **54 คน** สุวรรณภูมิ
21.00 น.
✈️ คนไทยตกค้าง

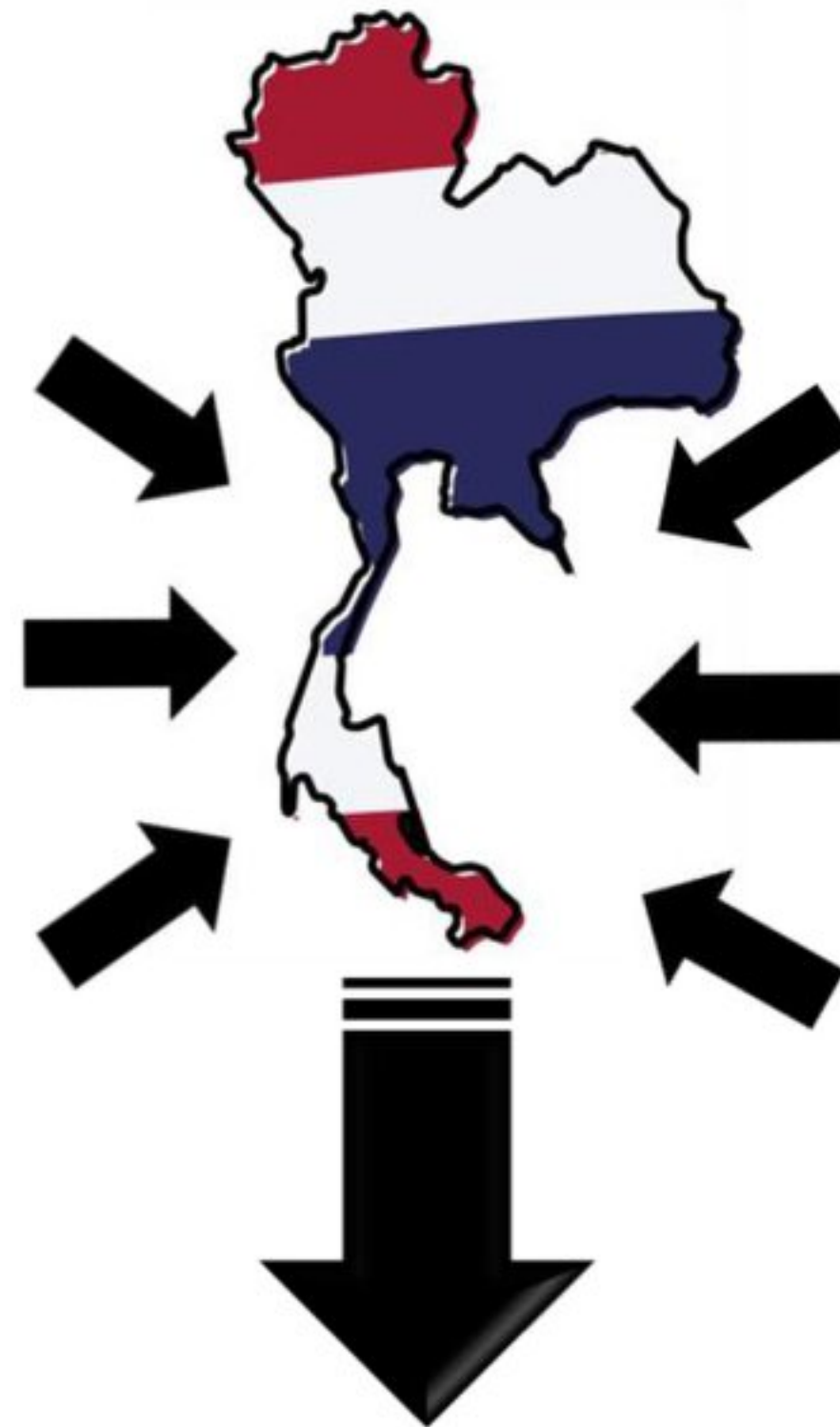
 สหรัฐอเมริกา
(ผ่านเกาหลีใต้) OZ941
AUG 14 **111 คน** สุวรรณภูมิ
23.10 น.
✈️ คนไทยตกค้าง

 สิงคโปร์
SQ976
AUG 14 **84 คน** สุวรรณภูมิ
17.25 น.
✈️ คนไทยตกค้าง

 สิงคโปร์
SQ976
AUG 14 **84 คน** สุวรรณภูมิ
17.25 น.
✈️ คนไทยตกค้าง

 สหรัฐอเมริกา
(ผ่านเกาหลีใต้) OZ941
AUG 14 **111 คน** สุวรรณภูมิ
23.10 น.
✈️ คนไทยตกค้าง

รวมวันที่ 14 ส.ค.
512 คน



เข้าสถานกักกันตัวของรัฐ
(State Quarantine)

ข้อมูล ณ วันที่ 14 สิงหาคม 2563

 เยอรมนี
(ฮัมบูร์ก) RTAF245
AUG 15 **10 คน** ดอนเมือง
เจ้าหน้าที
กองทัพอากาศ 06.00 น.

 เนเธอร์แลนด์
(อัมสเตอร์ดัม) BR76
AUG 15 **171 คน** สุวรรณภูมิ
11.00 น.
✈️ คนไทยตกค้าง

 ฟิlippินส์
(มะนิลา) PR730
AUG 15 **110 คน** สุวรรณภูมิ
12.15 น.
✈️ คนไทยตกค้าง

 สหรัฐอาหรับเอมิเรตส์
(ดูไบ) EK372
AUG 15 **240 คน** สุวรรณภูมิ
คนไทยตกค้าง 22.00 น.

 เยอรมนี
(ฮัมบูร์ก) RTAF245
AUG 15 **10 คน** ดอนเมือง
เจ้าหน้าที
กองทัพอากาศ 06.00 น.

 เนเธอร์แลนด์
(อัมสเตอร์ดัม) BR76
AUG 15 **171 คน** สุวรรณภูมิ
11.00 น.
✈️ คนไทยตกค้าง

 สหราชอาณาจักร
(ลอนดอน) BR68
AUG 15 **1 คน** สุวรรณภูมิ
15.05 น.
✈️ คนไทยตกค้าง

 ฮองกง
TG607
AUG 15 **200 คน** สุวรรณภูมิ
คนไทยตกค้าง 22.25 น.

รวมวันที่ 15 ส.ค.
732 คน

เที่ยวบินนำคนไทยที่ตกค้างกลับไทย



กระทรวงการต่างประเทศ

AUG
16



5 เที่ยวบิน

อินเดีย

เยอรมนี (มิวนิก)

สหรัฐฯ (ผ่านฮ่องกง)

สหรัฐฯ (ผ่านไทเป)

ฝรั่งเศส (ปารีส)

AUG
17



5 เที่ยวบิน

เดนมาร์ก (โคเปนเฮเกน)

โอมาน (มัสกัต)

สหราชอาณาจักร (ลอนดอน)

เวียดนาม (โฮจิมินห์)

เมียนมา (ย่างกุ้ง)

AUG
18



3 เที่ยวบิน

จีน (ปักกิ่ง)

อียิปต์ (ไคโร)

สหรัฐฯ (ผ่านโตเกียว)

AUG
19



5 เที่ยวบิน

เอริโอเปีย (แอดดิสอาบาบา)

สหรัฐอเมริกา (ผ่านเกาหลีใต้)

บรูไน (บันดาร์เสรีเบกาวัน)

กาตาร์ (โดฮา)

ญี่ปุ่น (โตเกียว)

AUG
20



5 เที่ยวบิน

แคนาดา (ผ่านฮ่องกง)

อินโดนีเซีย (จาการ์ตา)

อิหร่าน (เตหะราน)

มัลดีฟส์ (มาเล)

ไต้หวัน

AUG
21



3 เที่ยวบิน

สหรัฐอเมริกา (ผ่านเกาหลีใต้)

สิงคโปร์

เกาหลีใต้ (โซล)



ข้อมูล ณ วันที่ 14 สิงหาคม 2563



กระทรวงมหาดไทย
Ministry of Interior

สถิติคนไทยเดินทางกลับเข้าประเทศผ่านจุดผ่านแดนทางบก

ลงทะเบียนไว้: **118** คน
เดินทางเข้ารวม: **97** คน


เป็นผู้ลงทะเบียนไว้ 94 คน

ไม่ได้ลงทะเบียน 3 คน

สปป.ลาว: **28** คน

ผู้ลงทะเบียนเดินทางเข้า: 27 คน
ไม่ลงทะเบียน: 1 คน

เมียนมา: **2** คน



กัมพูชา: **6** คน



มาเลเซีย: **61** คน



เข้าสถานกักกันตัวของพื้นที่
(Local Quarantine)

18 เม.ย. – 13 ส.ค. 2563
เดินทางเข้าสะสม **26,397** คน

ผู้ลงทะเบียนเดินทางเข้า: 59 คน
ไม่ลงทะเบียน: 2 คน

ข้อมูล ณ วันที่ 13 สิงหาคม 2563



สถานการณ์ โรคติดเชื้อไวรัสโคโรนา 2019 Coronavirus Disease 2019 (COVID-19)

ศูนย์บริหารสถานการณ์ โควิด-19 (ศบค.)

วันที่ 14 สิงหาคม 2563



**สถานการณ์
COVID – 19
ประจำวัน**



ศูนย์ข้อมูล
COVID-19

COVID-19 ในประเทศไทย

ข้อมูลวันที่ 14 สิงหาคม 2563
กรมควบคุมโรค กระทรวงสาธารณสุข

ผู้ป่วยรายใหม่ในวันนี้

+17
คน

ติดเชื้อ
ในประเทศ

0

สถานที่
กักกัน
ที่รัฐจัดให้

17

ผู้ป่วยยืนยันสะสม

3,376
คน

ติดเชื้อ
ในประเทศ

2,444

สถานที่
กักกัน
ที่รัฐจัดให้

439

หายป่วยแล้ว

3,173
คน⁺⁴

ผู้ป่วย
รักษาอยู่

145

ร้อยละ

93.99

เสียชีวิต

58
คน

New Cases
เพิ่มขึ้น

0

ร้อยละ

1.72

ประวัติเสี่ยง

ผู้ที่เดินทางมาจากต่างประเทศ และเข้า State Quarantine
จาก สหรัฐอเมริกา 1 ราย อินเดีย 15 ราย ออสเตรเลีย 1 ราย

17 ราย

รวม

17 ราย

จำนวนผู้ป่วยยืนยันจำแนกตามพื้นที่รักษา (ราย)

กรุงเทพฯ และปริมณฑล

1,822

ภาคเหนือ

95

ภาคกลาง

603

ภาคตะวันออกเฉียงเหนือ

112

ภาคใต้

744

ผู้ป่วยรายใหม่

เพิ่ม **17** ราย
สะสม **3,376** ราย

หายป่วย

เพิ่ม **4** ราย
กำลังรักษา **145** ราย
หายป่วย **3,173** ราย

เสียชีวิต

เพิ่ม **0** ราย
สะสม **58** ราย

ประวัติเสี่ยง : ผู้ที่เดินทางมาจากต่างประเทศและเข้าสถานกักกันที่รัฐจัดให้
จากสหรัฐอเมริกา 1 ราย อินเดีย 15 ราย และออสเตรเลีย 1 ราย

5

**ประเทศเอเชีย
ติดเชื้อมากที่สุด**



1. อินเดีย **64,142** ราย
ยอดผู้ป่วยสะสม **2,459,613** ราย



2. อิรัก **3,841** ราย
ยอดผู้ป่วยสะสม **164,277** ราย



3. ฟิลิปปินส์ **3,777** ราย
ยอดผู้ป่วยสะสม **147,526** ราย



4. อิหร่าน **2,625** ราย
ยอดผู้ป่วยสะสม **336,324** ราย



5. บังกลาเทศ **2,617** ราย
ยอดผู้ป่วยสะสม **269,115** ราย



ผู้ป่วยรายใหม่ 17 ราย

มาจากต่างประเทศ

ผ่านการคัดกรอง เข้าพักสถานที่กักกันที่รัฐจัดให้ (State Quarantine)

กลับจาก

» สหรัฐอเมริกา 1 ราย

ชายไทย อายุ 54 ปี ช่างซ่อมแอร์ ถึงไทย 31 ก.ค. 63
เข้าพัก State Quarantine จ.ชลบุรี
12 ส.ค. 63 ผลตรวจพบเชื้อ ไม่มีอาการ

» อินเดีย 15 ราย

หญิงไทย 6 ราย ชายไทย 9 ราย
อายุระหว่าง 12 - 72 ปี ถึงไทย 8 ส.ค. 63
เข้าพัก State Quarantine จ.ชลบุรี
12 ส.ค. 63 ผลตรวจพบเชื้อ ทั้งหมดไม่มีอาการ

» ออสเตรเลีย 1 ราย

ชายไทย อายุ 25 ปี นักศึกษา
ถึงไทย 10 ส.ค. 63
เข้าพัก State Quarantine จ.ชลบุรี
12 ส.ค. 63 ผลตรวจพบเชื้อ ไม่มีอาการ



รายงานสถานการณ์ COVID-19 ในประเทศไทย

ข้อมูล ณ วันที่ 14 สิงหาคม 2563 โดย กรมควบคุมโรค กระทรวงสาธารณสุข

ผู้ป่วยรายใหม่วันนี้

+17 ราย

ผู้ป่วยยืนยันสะสม

3,376 ราย

หายป่วยแล้ว

3,173 ราย

เสียชีวิต

58 คน

ติดเชื้อ
ในประเทศ

0 ราย

สถานที่กักกัน
ที่รัฐจัดให้

17 ราย

ติดเชื้อ
ในประเทศ

2,444 ราย

สถานที่กักกัน
ที่รัฐจัดให้

439 ราย

เพิ่มขึ้น

4 ราย

ร้อยละ (Percentage)

93.99%

เพิ่มขึ้น = 0 ราย

ร้อยละ (Percentage) 1.72%

ประวัติเสี่ยง

ผู้ที่เดินทางมาจากต่างประเทศ และเข้า State Quarantine

จาก สหรัฐอเมริกา 1 ราย อินเดีย 15 ราย

ออสเตรเลีย 1 ราย

17 ราย

รวม 17 ราย

ภาคเหนือ

95

ภาคตะวันออกเฉียงเหนือ

112

ภาคกลาง

603

กรุงเทพฯ และนนทบุรี

1,822

ภาคใต้

744

ผู้ป่วยรักษาอยู่

145

ราย

จำนวนผู้ป่วยยืนยัน
จำแนกตามพื้นที่รักษา (ราย)



ผู้ป่วย รายใหม่ ประเทศไทย วันที่ 14 สิงหาคม 2563 : จำนวน 17 ราย

ประวัติเสี่ยง

จำนวน(ราย)

1. ผู้ป่วยรายใหม่ จากระบบเฝ้าระวังและระบบบริการฯ

-

2. การค้นหาผู้ป่วยเชิงรุกและค้นหาผู้ติดเชื้อในชุมชน

-

3. ผู้เดินทางมาจากต่างประเทศ คัดกรอง ณ ด่านฯ และเข้า สถานที่กักกัน (Quarantine)

■ **สหรัฐอเมริกา 1 ราย** เป็นชายไทย อายุ 54 ปี อาชีพช่างซ่อมแอร์ เดินทางมาถึงไทยเมื่อวันที่ 31 ก.ค.

(เที่ยวบินเดียวกับผู้ป่วยยืนยันก่อนหน้านี้ 3 ราย) เข้าพัก State Quarantine ในจังหวัดชลบุรี

และตรวจหาเชื้อครั้งที่ 2 ในวันที่ 12 ส.ค. ผลตรวจพบเชื้อ ไม่มีอาการ

■ **อินเดีย 15 ราย** เป็นหญิงไทย 6 ราย และชายไทย 9 ราย อายุระหว่าง 12 - 72 ปี

เดินทางมาถึงไทยเมื่อวันที่ 8 ส.ค. (เที่ยวบินเดียวกับผู้ป่วยยืนยันก่อนหน้านี้ 2 ราย)

เข้าพัก State Quarantine ในจังหวัดชลบุรี และตรวจหาเชื้อวันที่ 12 ส.ค. ผลตรวจพบเชื้อ ไม่มีอาการ

■ **ออสเตรเลีย 1 ราย** เป็นนักศึกษาชายไทย อายุ 25 ปี เดินทางมาถึงไทยเมื่อวันที่ 10 ส.ค.

เข้าพัก State Quarantine แห่งหนึ่งในจังหวัดชลบุรี และตรวจหาเชื้อวันที่ 12 ส.ค. ผลตรวจพบเชื้อ ไม่มีอาการ

17

รวมทั้งสิ้น

17



สถานการณ์ COVID-19 ทั่วโลก 211 ประเทศ 2 เขตบริหารพิเศษ 2 เรือสำราญ

Confirmed 21,081,638
+274,655

Severe 64,488
-119 (0.3%)

Recovered 13,911,757
+205,079 (66.0%)

Deaths 753,479
+6,221 (3.6%)

TOP 10 CONFIRMED CASES					TOP 10 DEATHS				
PLACES	CONFIRMED	NEW CASES	DEATHS	ACTIVE CASES	PLACES	CONFIRMED	NEW CASES	DEATHS	ACTIVE CASES
1 USA	5,415,666	55,364	170,415(1,284)	2,402,047	11 Iran	336,324	2,625	19,162(174)	25,104
2 Brazil	3,229,621	59,147	105,564(1,301)	767,417	12 UK	313,798	0	41,347(18)	270,979
3 India	2,459,613	64,142	48,144(1,006)	660,833	13 Saudi Arabia	294,519	1,482	3,303(34)	30,823
4 Russia	907,758	5,057	15,384(124)	175,978	14 Pakistan	286,674	753	6,139(10)	16,475
5 South Africa	572,865	3,946	11,270(260)	123,978	15 Argentina	276,072	7,498	5,362(149)	78,276
6 Mexico	505,751	7,371	55,293(627)	108,951	16 Bangladesh	269,115	2,617	3,557(44)	110,687
7 Peru	498,555	0	21,713	134,904	17 Italy	252,235	522	3,523(6)	14,081
8 Colombia	433,805	11,286	14,145(308)	169,166	18 Turkey	245,635	1,243	5,912(21)	11,666
9 Chile	380,034	1,866	10,299(94)	16,604	19 Germany	222,269	1,419	9,281(5)	12,188
10 Spain	379,799	2,935	28,605(26)	200,818	20 France	209,365	2,669	30,388(17)	95,505

114. Thailand 3,376 (+17) cases 58 Deaths

(ข้อมูล ณ 14 สิงหาคม 2563 เวลา 10.00 น.)
ที่มา : worldometers



สถานการณ์โรคไวรัสโคโรนา 2019 ในสถานกักกันโรคของรัฐที่ส่วนกลางและจังหวัด

(State and Local quarantine sites) 14 ส.ค. 2563 (ผู้ป่วยยืนยันสะสม 439 ราย)

ประเทศต้นทาง	คนไทย/ ต่างชาติเข้ามา สะสม (คน)	จำนวนผู้ป่วย ยืนยัน คนไทย/ ต่างชาติ (ราย)	สัดส่วนผู้ป่วย (ร้อยละ)	อัตราการป่วยตาม ประเทศต้นทาง	ประเทศต้นทาง	คนไทย/ต่างชาติ เข้ามาสะสม (คน)	จำนวนผู้ป่วย ยืนยัน คนไทย/ ต่างชาติ (ราย)	สัดส่วนผู้ป่วย (ร้อยละ)	อัตราการป่วยตาม ประเทศต้นทาง
1.เซอร์เบีย	3	1	0.23	33.33	17.เดนมาร์ก	197	1	0.23	0.51
2.ชูดานใต้	11	2	0.46	18.18	18.แอฟริกาใต้	407	2	0.46	0.49
3.คูเวต	293	45	10.25	15.36	19.ตุรกี	414	2	0.46	0.48
4.ซาอุดีอาระเบีย	493	43	9.79	8.72	20.มาเลเซีย	694	3	0.68	0.43
5.ปากีสถาน	265	14	3.19	5.28	21.สิงคโปร์	1,943	8	1.82	0.41
6.ชูดาน	500	25	5.69	5.00	22.เนเธอร์แลนด์	1,339	4	0.91	0.30
7.อินโดนีเซีย	1,687	75	17.08	4.45	23.บังกลาเทศ	441	1	0.23	0.23
8.อียิปต์	1,360	52	11.85	3.82	24.ญี่ปุ่น	2,965*	6	1.37	0.20
9.กาตาร์	586	14	3.19	2.39	25.เยอรมัน	1,529	3	0.68	0.20
10.UAE	1,734	28	6.38	1.61	26.ฟิลิปปินส์	1,630	3	0.68	0.18
11.รัสเซีย	529	7	1.59	1.32	27.อังกฤษ	1,942	3	0.68	0.15
12.อินเดีย	3,286	42 (+15)	9.57	1.28	28.จีน	741	1	0.23	0.13
13.คาซัคสถาน	179	2	0.46	1.12	29.ออสเตรเลีย	2,132	+1	0.23	0.05
14.สหรัฐอเมริกา	5,239	40 (+1)	9.11	0.76	30.ไต้หวัน	2,954*	1	0.23	0.03
15.มาดากัสการ์	135	1	0.23	0.74	31.มาเลเซีย (พรมแดน)	21,832*	1	0.23	0.00
16.บาร์เรน	1,321	8	1.82	0.61	รวม	58,781	439	100	0.75

* มีผู้เดินทางกลับเพิ่ม ** คัดกรองที่ด่านฯ



สถานการณ์ COVID-19 ทั่วโลก 211 ประเทศ 2 เขตบริหารพิเศษ 2 เรือสำราญ

	PLACES	CONFIRMED	NEW CASES	DEATHS	ACTIVE CASES
21	Iraq	164,277	3,841	5,641(53)	41,428
22	Philippines	147,526	3,777	2,426(22)	74,713
23	Indonesia	132,816	2,098	5,968(65)	39,290
24	Canada	121,234	390	9,015(9)	4,666
25	Qatar	114,281	343	190	3,134
26	Kazakhstan	101,848	476	1,269	23,823
27	Ecuador	98,343	1,233	6,010(26)	13,376
28	Bolivia	96,459	1,388	3,884(57)	58,855
29	Egypt	96,108	145	5,107(22)	34,111
30	Israel	89,822	1,671	651(12)	24,425
31	Ukraine	86,140	1,592	1,992(22)	37,932
32	China	84,786	30	4,634	690
33	Sweden	83,852	397	5,776(2)	N/A
34	Dominican Republic	83,134	910	1,393(22)	33,795
35	Oman	82,531	232	551(12)	4,702

	PLACES	CONFIRMED	NEW CASES	DEATHS	ACTIVE CASES
36	Panama	78,446	1,069	1,722(19)	24,514
37	Belgium	76,191	544	9,916(16)	48,362
38	Kuwait	74,486	701	489	7,898
39	Belarus	69,203	101	599(4)	2,426
40	Romania	66,631	1,454	2,860(53)	32,224
41	UAE	63,489	277	358	5,759
42	Netherlands	61,204	577	6,165(4)	54,786
43	Guatemala	60,284	1,195	2,296(29)	9,683
44	Singapore	55,497	102	27	4,734
45	Poland	54,487	811	1,844(14)	14,682
46	Portugal	53,548	325	1,770(6)	12,601
47	Japan	51,147	937	1,063(4)	13,950
48	Honduras	48,657	0	1,533	40,179
49	Nigeria	48,116	373	966(10)	12,841
50	Bahrain	45,726	462	167(1)	3,379

(ข้อมูล ณ 14 สิงหาคม 2563 เวลา 10.00 น.)

ที่มา : worldometers



สถานการณ์ COVID-19 ทั่วโลก 211 ประเทศ 2 เขตบริหารพิเศษ 2 เรือสำราญ

	PLACES	CONFIRMED	NEW CASES	DEATHS	ACTIVE CASES
21	Iraq	164,277	3,841	5,641(53)	41,428
22	Philippines	147,526	3,777	2,426(22)	74,713
23	Indonesia	132,816	2,098	5,968(65)	39,290
24	Canada	121,234	390	9,015(9)	4,666
25	Qatar	114,281	343	190	3,134
26	Kazakhstan	101,848	476	1,269	23,823
27	Ecuador	98,343	1,233	6,010(26)	13,376
28	Bolivia	96,459	1,388	3,884(57)	58,855
29	Egypt	96,108	145	5,107(22)	34,111
30	Israel	89,822	1,671	651(12)	24,425
31	Ukraine	86,140	1,592	1,992(22)	37,932
32	China	84,786	30	4,634	690
33	Sweden	83,852	397	5,776(2)	N/A
34	Dominican Republic	83,134	910	1,393(22)	33,795
35	Oman	82,531	232	551(12)	4,702

	PLACES	CONFIRMED	NEW CASES	DEATHS	ACTIVE CASES
36	Panama	78,446	1,069	1,722(19)	24,514
37	Belgium	76,191	544	9,916(16)	48,362
38	Kuwait	74,486	701	489	7,898
39	Belarus	69,203	101	599(4)	2,426
40	Romania	66,631	1,454	2,860(53)	32,224
41	UAE	63,489	277	358	5,759
42	Netherlands	61,204	577	6,165(4)	54,786
43	Guatemala	60,284	1,195	2,296(29)	9,683
44	Singapore	55,497	102	27	4,734
45	Poland	54,487	811	1,844(14)	14,682
46	Portugal	53,548	325	1,770(6)	12,601
47	Japan	51,147	937	1,063(4)	13,950
48	Honduras	48,657	0	1,533	40,179
49	Nigeria	48,116	373	966(10)	12,841
50	Bahrain	45,726	462	167(1)	3,379

(ข้อมูล ณ 14 สิงหาคม 2563 เวลา 10.00 น.)

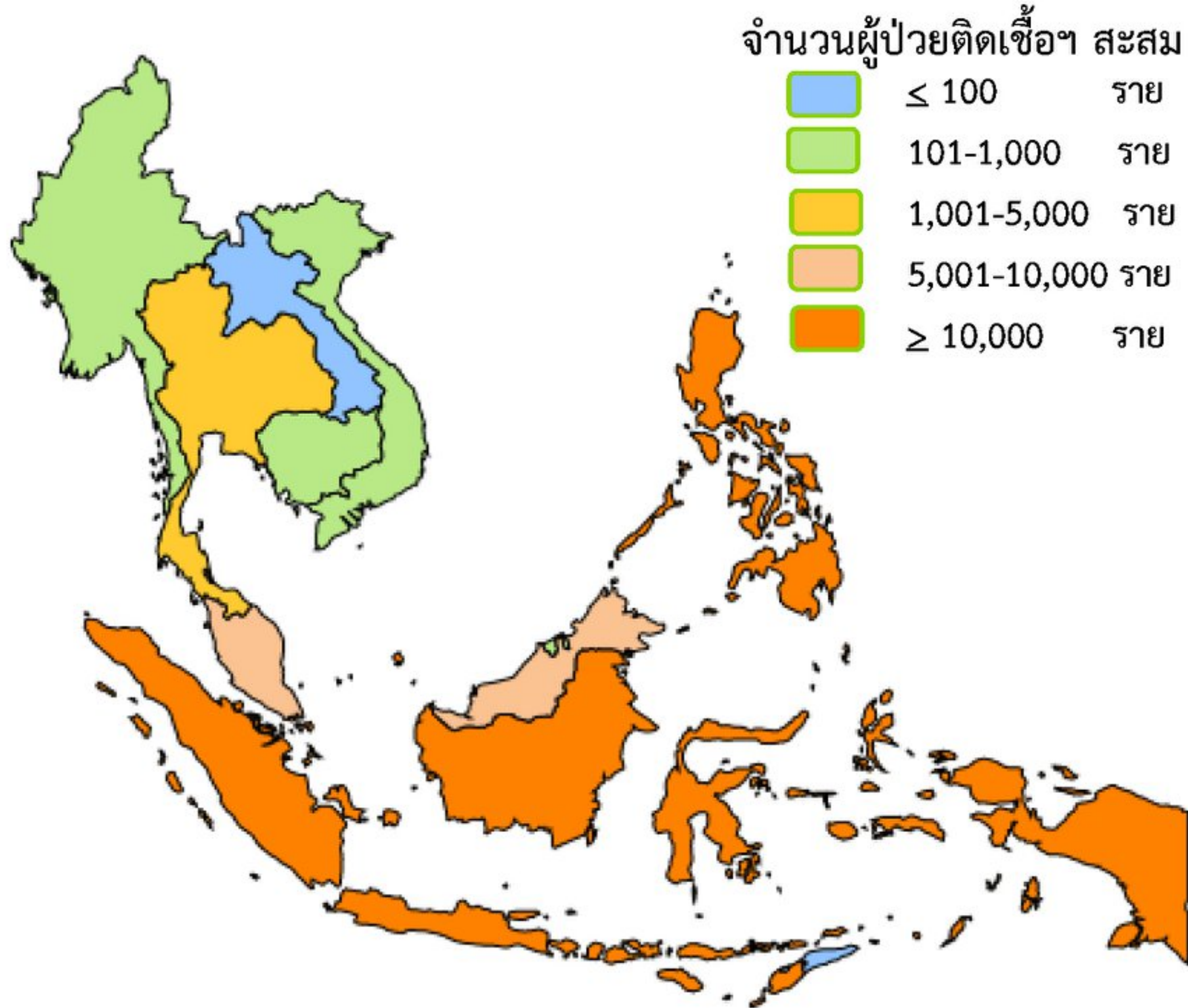
ที่มา : worldometers



สถานการณ์ COVID-19 ทั่วโลก 211 ประเทศ 2 เขตบริหารพิเศษ 2 เรือสำราญ

ประเทศในเอเชียพบผู้ป่วยอย่างต่อเนื่อง ได้แก่

อินเดีย ปากีสถาน บังคลาเทศ อินโดนีเซีย ฟิลิปปินส์ ญี่ปุ่น เวียดนาม



	PLACES	CONFIRMED	NEW CASES	DEATHS	ACTIVE CASES
3	India	2,459,613	64,142	48,144(1,006)	660,833
14	Pakistan	286,674	753	6,139(10)	16,475
16	Bangladesh	269,115	2,617	3,557(44)	110,687
22	Philippines	147,526	3,777	2,426(22)	74,713
23	Indonesia	132,816	2,098	5,968(65)	39,290
44	Singapore	55,497	102	27	4,734
47	Japan	51,147	937	1,063(4)	13,950
77	S. Korea	14,873	103	305	705
85	Malaysia	9,129	15	125	183
114	Thailand	3,376	17	58	145
155	Vietnam	911	28	21(3)	465
169	Myanmar	369	8	6	42
178	Cambodia	272	4	0	49
187	Brunei	142	0	3	1
202	Laos	20	0	0	1



**รายงาน
มาตรการ
รายวัน**

เที่ยวบินนำคนไทยที่ตกค้างกลับไทย

กระทรวงการต่างประเทศ



 สวิตเซอร์แลนด์
(ซูริก) TG971
AUG 14 **156 คน** สุวรรณภูมิ
05.00 น.
คนไทยตกค้าง

 สิงคโปร์
PG6965
AUG 14 **7 คน** สุวรรณภูมิ
13.40 น.
คนไทยตกค้าง

 ไต้หวัน
TG633
AUG 14 **100 คน** สุวรรณภูมิ
16.50 น.
คนไทยตกค้าง

 จีน
(เซี่ยงไฮ้) TG8089
AUG 14 **54 คน** สุวรรณภูมิ
21.00 น.
คนไทยตกค้าง

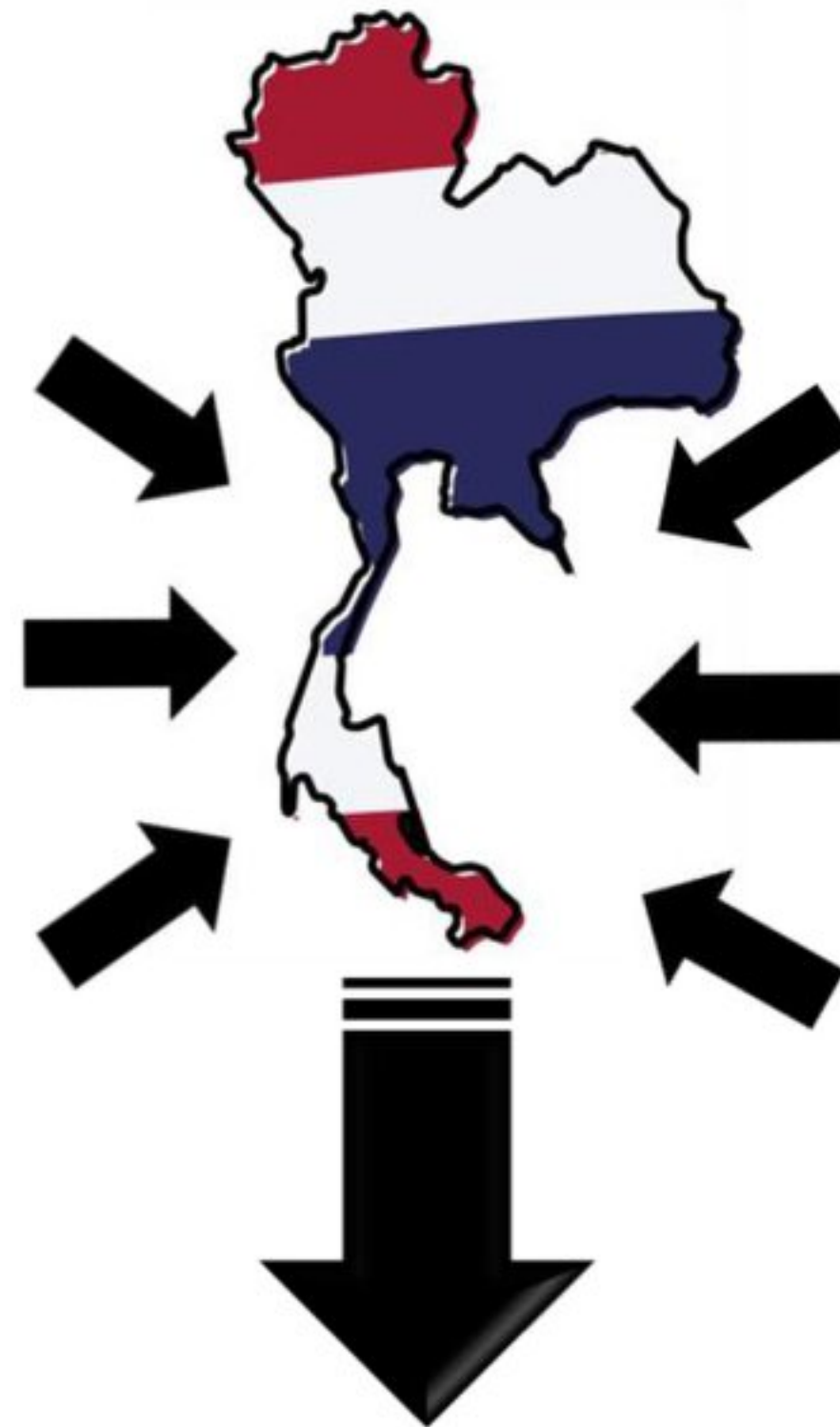
 สหรัฐอเมริกา
(ผ่านเกาหลีใต้) OZ941
AUG 14 **111 คน** สุวรรณภูมิ
23.10 น.
คนไทยตกค้าง

 สิงคโปร์
SQ976
AUG 14 **84 คน** สุวรรณภูมิ
17.25 น.
คนไทยตกค้าง

 สหราชอาณาจักร
(ลอนดอน) BR68
AUG 15 **1 คน** สุวรรณภูมิ
15.05 น.
คนไทยตกค้าง

 ฮองกง
TG607
AUG 15 **200 คน** สุวรรณภูมิ
22.25 น.
คนไทยตกค้าง

รวมวันที่ 14 ส.ค.
512 คน



เข้าสถานกักกันตัวของรัฐ
(State Quarantine)

ข้อมูล ณ วันที่ 14 สิงหาคม 2563

รวมวันที่ 15 ส.ค.
732 คน

 เยอรมนี
(ฮัมบูร์ก) RTAF245
AUG 15 **10 คน** ดอนเมือง
เจ้าหน้าที่
กองทัพอากาศ 06.00 น.

 เนเธอร์แลนด์
(อัมสเตอร์ดัม) BR76
AUG 15 **171 คน** สุวรรณภูมิ
11.00 น.
คนไทยตกค้าง

 ฟิlippินส์
(มะนิลา) PR730
AUG 15 **110 คน** สุวรรณภูมิ
12.15 น.
คนไทยตกค้าง

 สหรัฐอาหรับเอมิเรตส์
(ดูไบ) EK372
AUG 15 **240 คน** สุวรรณภูมิ
คนไทยตกค้าง 22.00 น.

 สหราชอาณาจักร
(ลอนดอน) BR68
AUG 15 **1 คน** สุวรรณภูมิ
15.05 น.
คนไทยตกค้าง

 เนเธอร์แลนด์
(อัมสเตอร์ดัม) BR76
AUG 15 **171 คน** สุวรรณภูมิ
11.00 น.
คนไทยตกค้าง

 ฟิlippินส์
(มะนิลา) PR730
AUG 15 **110 คน** สุวรรณภูมิ
12.15 น.
คนไทยตกค้าง

 สหรัฐอาหรับเอมิเรตส์
(ดูไบ) EK372
AUG 15 **240 คน** สุวรรณภูมิ
คนไทยตกค้าง 22.00 น.

เที่ยวบินนำคนไทยที่ตกค้างกลับไทย



กระทรวงการต่างประเทศ

AUG
16



5 เที่ยวบิน

อินเดีย

เยอรมนี (มิวนิก)

สหรัฐฯ (ผ่านฮ่องกง)

สหรัฐฯ (ผ่านไทเป)

ฝรั่งเศส (ปารีส)

AUG
17



5 เที่ยวบิน

เดนมาร์ก (โคเปนเฮเกน)

โอมาน (มัสกัต)

สหราชอาณาจักร (ลอนดอน)

เวียดนาม (โฮจิมินห์)

เมียนมา (ย่างกุ้ง)

AUG
18



3 เที่ยวบิน

จีน (ปักกิ่ง)

อียิปต์ (ไคโร)

สหรัฐฯ (ผ่านโตเกียว)

AUG
19



5 เที่ยวบิน

เอริโอเปีย (แอดดิสอาบาบา)

สหรัฐอเมริกา (ผ่านเกาหลีใต้)

บรูไน (บันดาร์เสรีเบกาวัน)

กาตาร์ (โดฮา)

ญี่ปุ่น (โตเกียว)

AUG
20



5 เที่ยวบิน

แคนาดา (ผ่านฮ่องกง)

อินโดนีเซีย (จาการ์ตา)

อิหร่าน (เตหะราน)

มัลดีฟส์ (มาเล)

ไต้หวัน

AUG
21



3 เที่ยวบิน

สหรัฐอเมริกา (ผ่านเกาหลีใต้)

สิงคโปร์

เกาหลีใต้ (โซล)



ข้อมูล ณ วันที่ 14 สิงหาคม 2563



กระทรวงมหาดไทย
Ministry of Interior

สถิติคนไทยเดินทางกลับเข้าประเทศผ่านจุดผ่านแดนทางบก

ลงทะเบียนไว้: **118** คน
เดินทางเข้ารวม: **97** คน

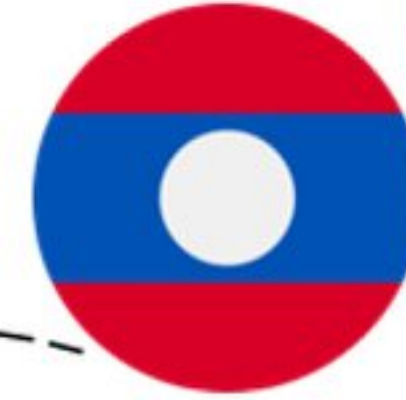
เป็นผู้ลงทะเบียนไว้ 94 คน

ไม่ได้ลงทะเบียน 3 คน

สปป.ลาว: **28** คน

ผู้ลงทะเบียนเดินทางเข้า: 27 คน
ไม่ลงทะเบียน: 1 คน

เมียนมา: **2** คน



กัมพูชา: **6** คน



มาเลเซีย: **61** คน



เข้าสถานกักกันตัวของพื้นที่
(Local Quarantine)

18 เม.ย. – 13 ส.ค. 2563
เดินทางเข้าสะสม **26,397** คน

ผู้ลงทะเบียนเดินทางเข้า: 59 คน
ไม่ลงทะเบียน: 2 คน

ข้อมูล ณ วันที่ 13 สิงหาคม 2563

รายงานข้อมูลสถานการณ์ผู้เดินทางเข้าประเทศที่ต้อง กักกันในสถานที่ของรัฐ (SQ LQ ASQ ALQ และ AHQ) ข้อมูลสะสมตั้งแต่ 3 เมษายน – 13 สิงหาคม 2563



- SQ = State Quarantine
- LQ = Local Quarantine
- ASQ = Alternative State Quarantine
- ALQ = Alternative Local Quarantine
- AHQ = Alternative Hospital Quarantine

ยอดคัดกรอง



สะสม

76,574



889 ราย

กลับบ้านได้แล้ว



สะสม

68,504



945 ราย

พบเชื้อจาก SQ LQ ASQ ALQ และ AHQ



สะสม

439



17 ราย

รักษาหายกลับบ้าน SQ และ LQ



294



4 ราย

แหล่งข้อมูล: กระทรวงมหาดไทย, กระทรวงกลาโหม, กรมควบคุมโรค, กระทรวงการต่างประเทศ

ประมวลผลโดย สำนักงานการวิจัยแห่งชาติ (วช.)

ศูนย์ปฏิบัติการด้านนวัตกรรมการแพทย์ และการวิจัยและพัฒนา วช. กระทรวงการอุดมศึกษา วิทยาศาสตร์ วิจัยและนวัตกรรม



สรุปการใช้งาน แพลตฟอร์มไทยชนะ

วันที่ 13 ส.ค. 63

ยอดสะสมตั้งแต่เริ่มโครงการ



ผู้ใช้งาน

41,706,238 คน



ผ่านแพลตฟอร์มไทยชนะ = 40,788,187 คน



ผ่านแอปฯ ไทยชนะ = 918,051 คน



กิจการ/ร้านค้า
ลงทะเบียน

284,179 แห่ง



DOWNLOAD

ดาวน์โหลดใช้
แอปพลิเคชัน

898,329 คน



เช็คอินร้าน

ร้อยละการเช็คอิน



ผ่านแพลตฟอร์ม | 94.6%



ผ่านแอปฯ | 5.4%



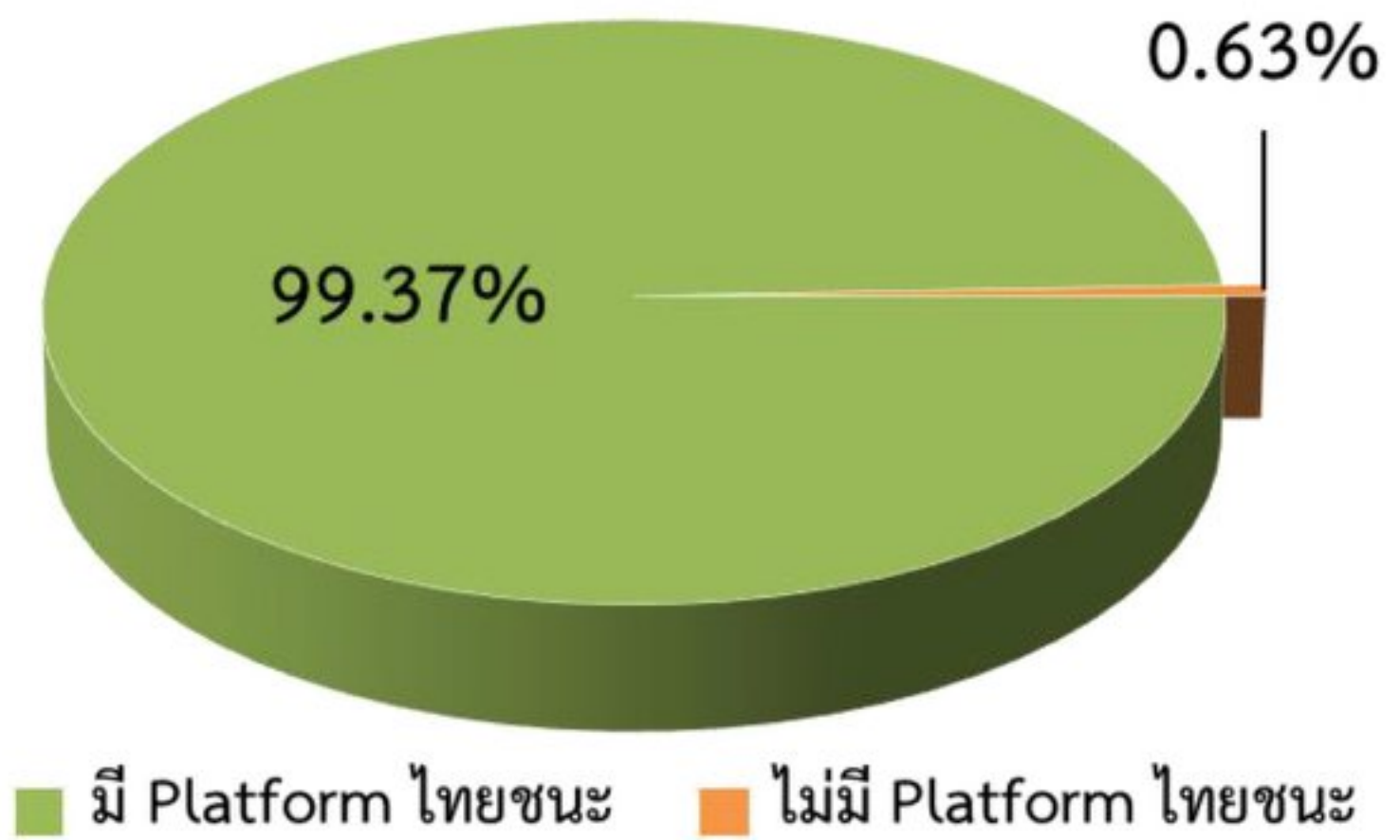
ศูนย์ปฏิบัติการแก้ไขสถานการณ์ฉุกเฉินด้านความมั่นคง

การตรวจกิจการ/กิจกรรมตามมาตรการผ่อนคลาย



ผลการตรวจ	13 ส.ค.63	1 ก.ค. - 13 ส.ค.63
จำนวน	3,021	145,701
ปฏิบัติไม่ครบ	19 (0.63%)	2,783 (1.91%)
ไม่มี "ไทยชนะ"	19 (0.63%)	-
ไม่ปฏิบัติ	0 (0%)	-

ผลการตรวจ "Platform ไทยชนะ" 13 ส.ค.63



ตรวจตามมาตรการหลัก

ชุดตรวจรวม	ชุดตรวจทั่วไป	ชุดตรวจส่วนกลาง
90	1,740	148





ตรวจอื่นๆ

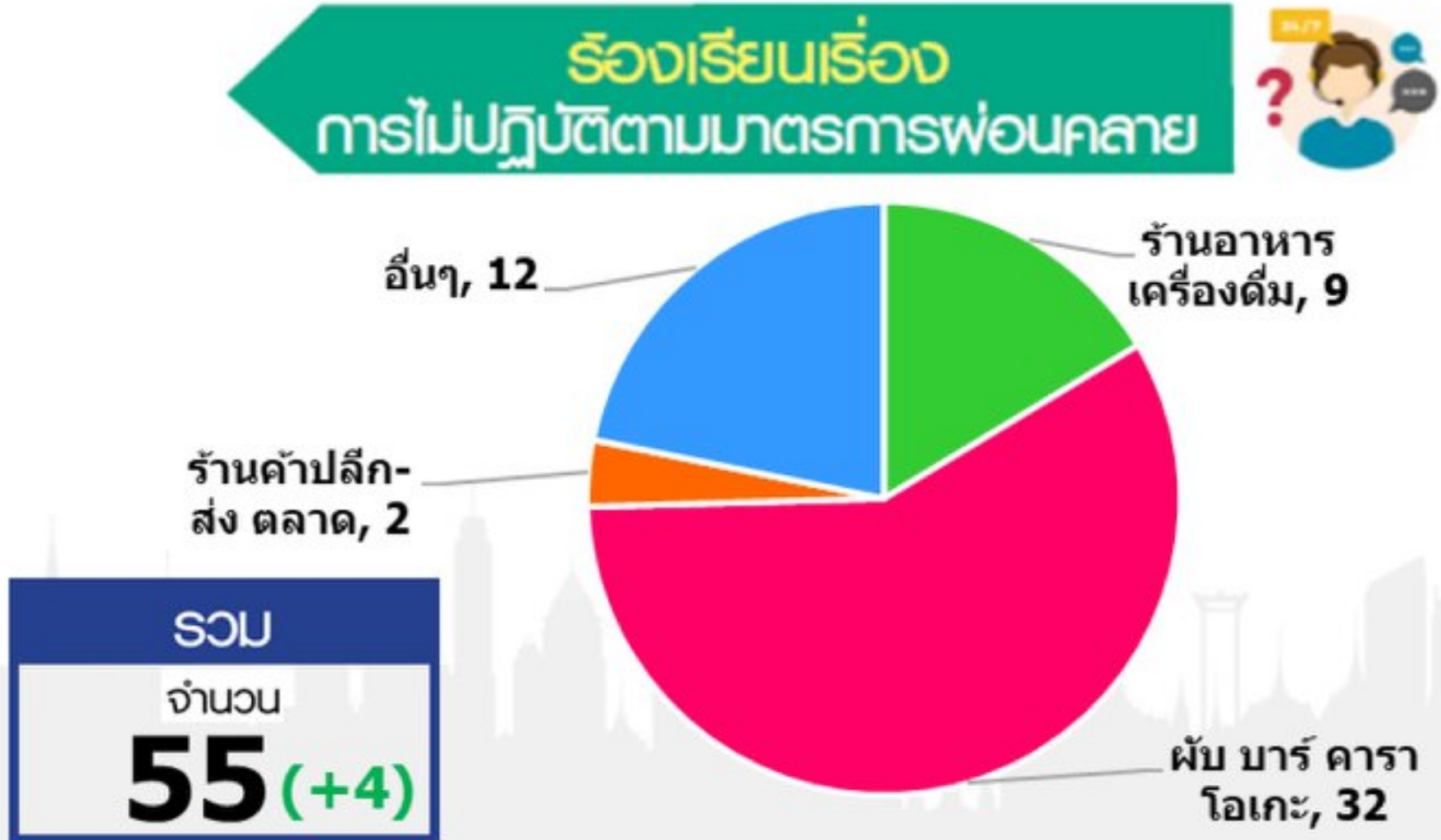
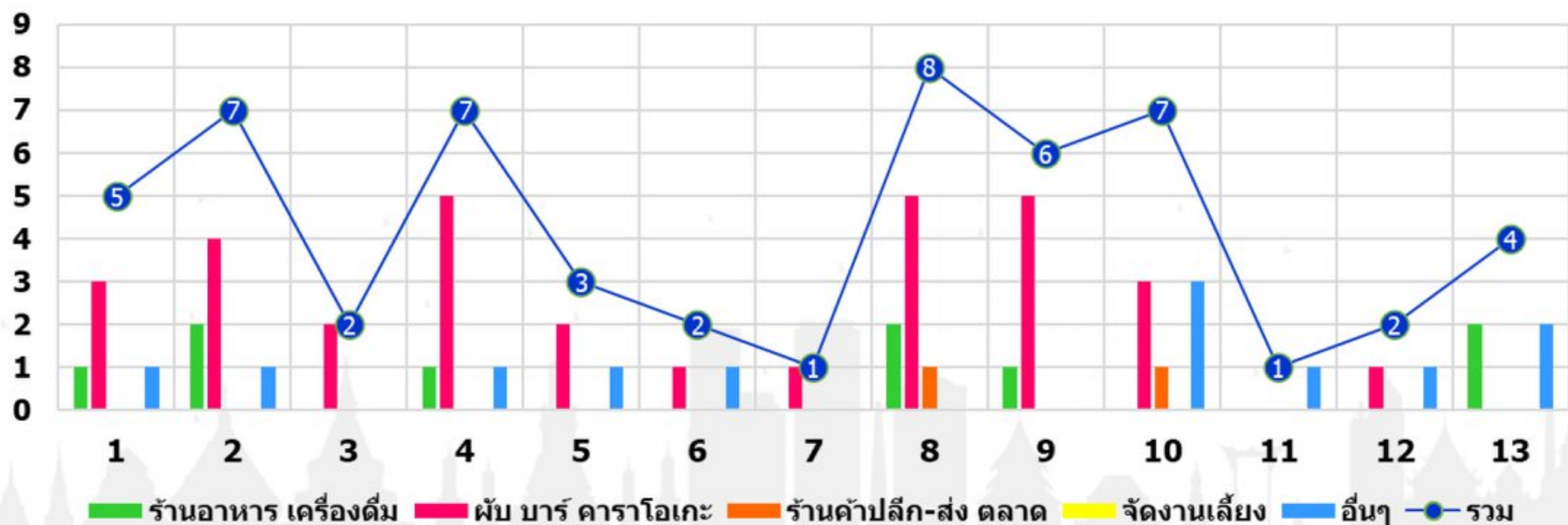
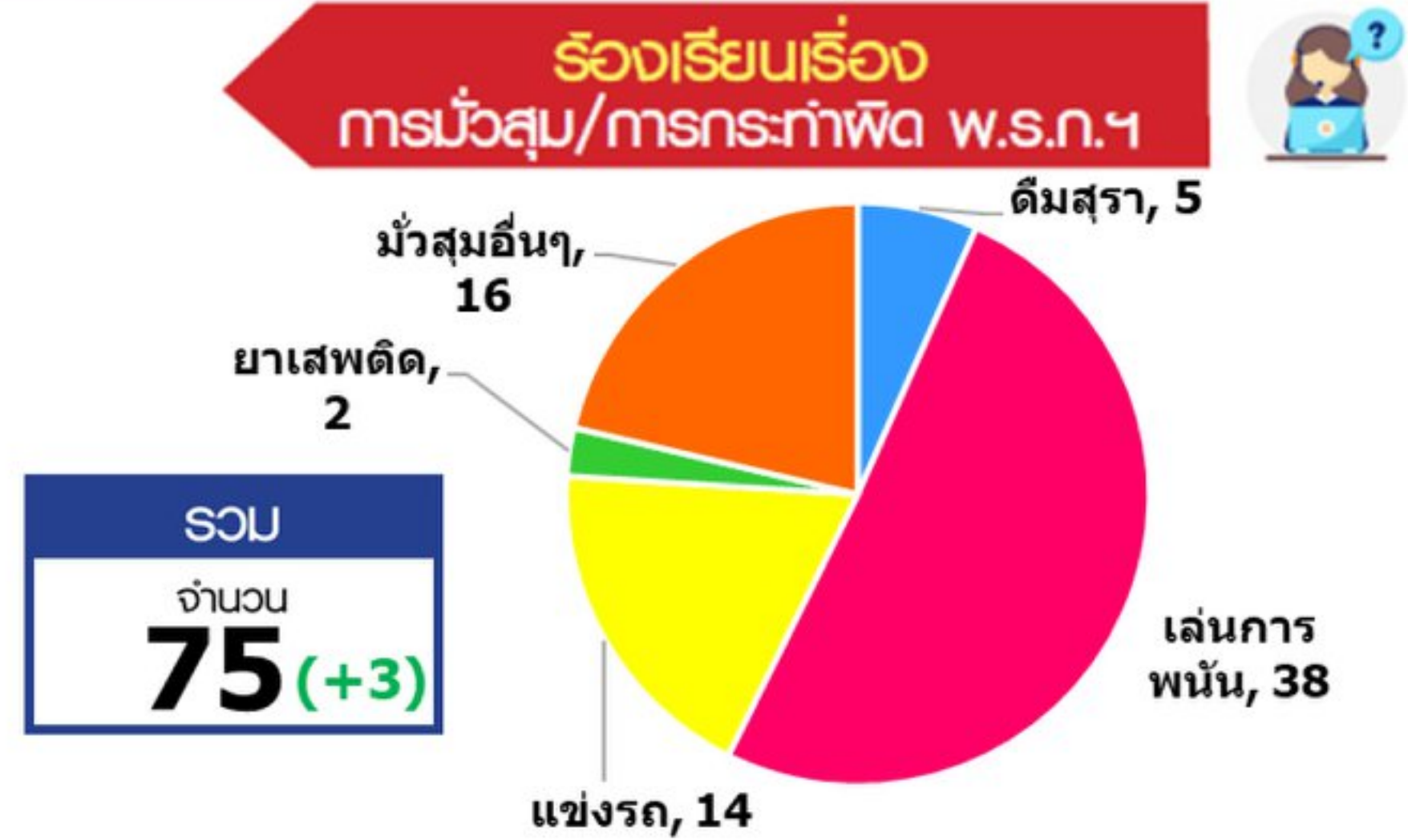
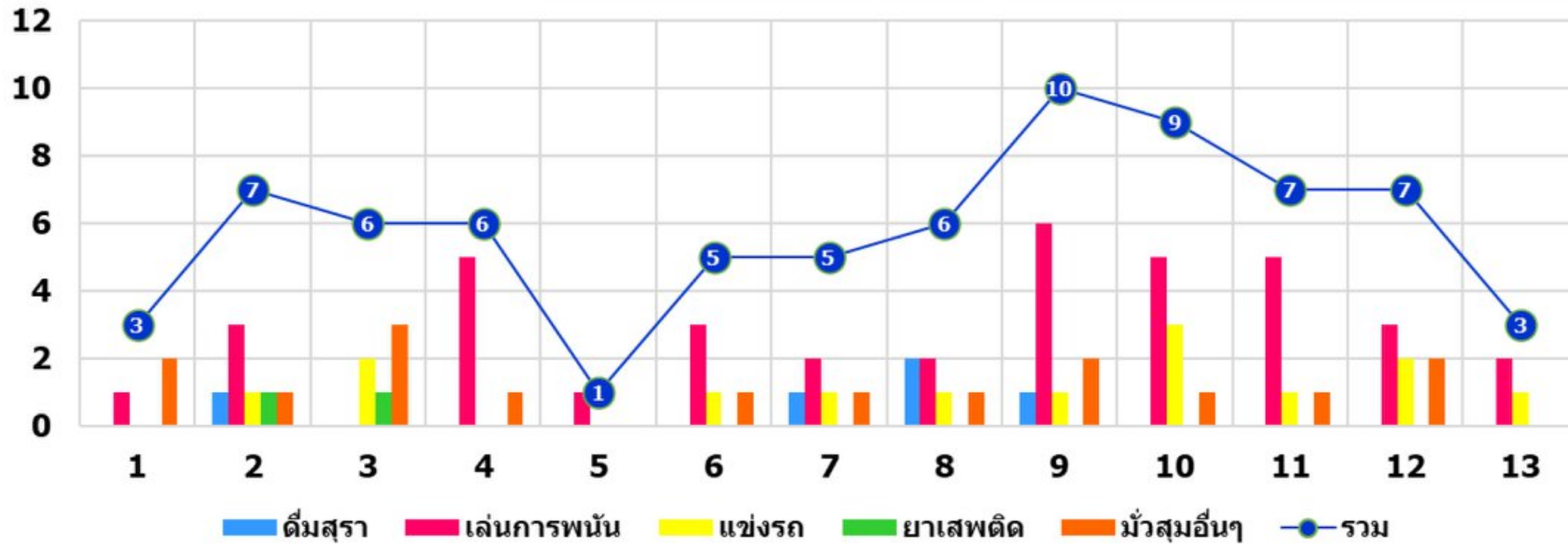
ชุดตรวจตามมาตรการเสริม

กทม. สปก.จ. สปก.อ.
สปก.ต. สปท.

ชุดตรวจเฉพาะ (ตามคู่มือ)

สธ. พณ. กก.
วธ. ทส.

ข้อมูล ณ วันที่ 1 - 13 สิงหาคม 2563





สถานการณ์ COVID-19 ทั่วโลก

ประจำวันที 14 สิงหาคม 2563 เวลา 10.00 น.

ข้อมูล : Worldometer

ผู้ป่วยติดเชื้อรวม

21,081,638
+274,655
คน

อาการรุนแรง

-119
64,488
คน

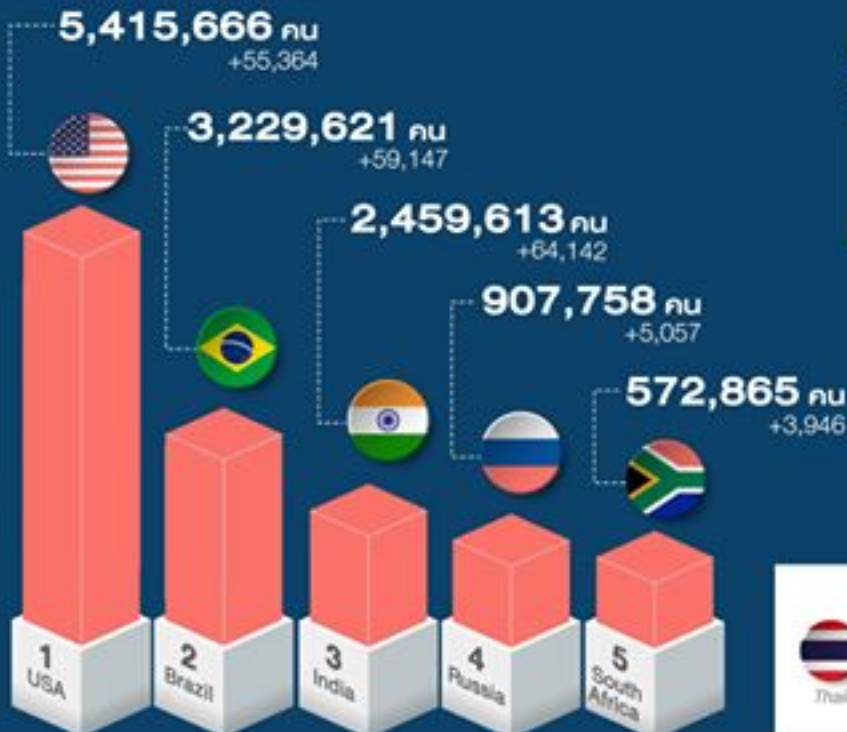
รักษาหายแล้ว

+205,079
13,911,757
คน

ผู้เสียชีวิตรวม

+6,221
753,479
คน

5 ประเทศ ตามอันดับจำนวนผู้ติดเชื้อสะสม



อันดับที่

114 3,376 คน

รายงานข้อมูลสถานการณ์ผู้เดินทางเข้าประเทศที่ต้อง กักกันในสถานที่ของรัฐ (SQ LQ ASQ ALQ และ AHQ) ข้อมูลสะสมตั้งแต่ 3 เมษายน – 13 สิงหาคม 2563



- SQ = State Quarantine
- LQ = Local Quarantine
- ASQ = Alternative State Quarantine
- ALQ = Alternative Local Quarantine
- AHQ = Alternative Hospital Quarantine

ยอดคัดกรอง



สะสม

76,574



889 ราย

กลับบ้านได้แล้ว



สะสม

68,504



945 ราย

พบเชื้อจาก SQ LQ ASQ ALQ และ AHQ



สะสม

439



17 ราย

รักษาหายกลับบ้าน SQ และ LQ



294



4 ราย

แหล่งข้อมูล: กระทรวงมหาดไทย, กระทรวงกลาโหม, กรมควบคุมโรค, กระทรวงการต่างประเทศ

ประมวลผลโดย สำนักงานการวิจัยแห่งชาติ (วช.)

ศูนย์ปฏิบัติการด้านนวัตกรรมการแพทย์ และการวิจัยและพัฒนา วช. กระทรวงการอุดมศึกษา วิทยาศาสตร์ วิจัยและนวัตกรรม



สรุปการใช้งาน แพลตฟอร์มไทยชนะ

วันที่ 13 ส.ค. 63

ยอดสะสมตั้งแต่เริ่มโครงการ



ผู้ใช้งาน

41,706,238 คน



ผ่านแพลตฟอร์มไทยชนะ = 40,788,187 คน



ผ่านแอปฯ ไทยชนะ = 918,051 คน



กิจการ/ร้านค้า
ลงทะเบียน

284,179 แห่ง



DOWNLOAD

ดาวน์โหลดใช้
แอปพลิเคชัน

898,329 คน



เช็คอินร้าน

ร้อยละการเช็คอิน



ผ่านแพลตฟอร์ม | 94.6%



ผ่านแอปฯ | 5.4%



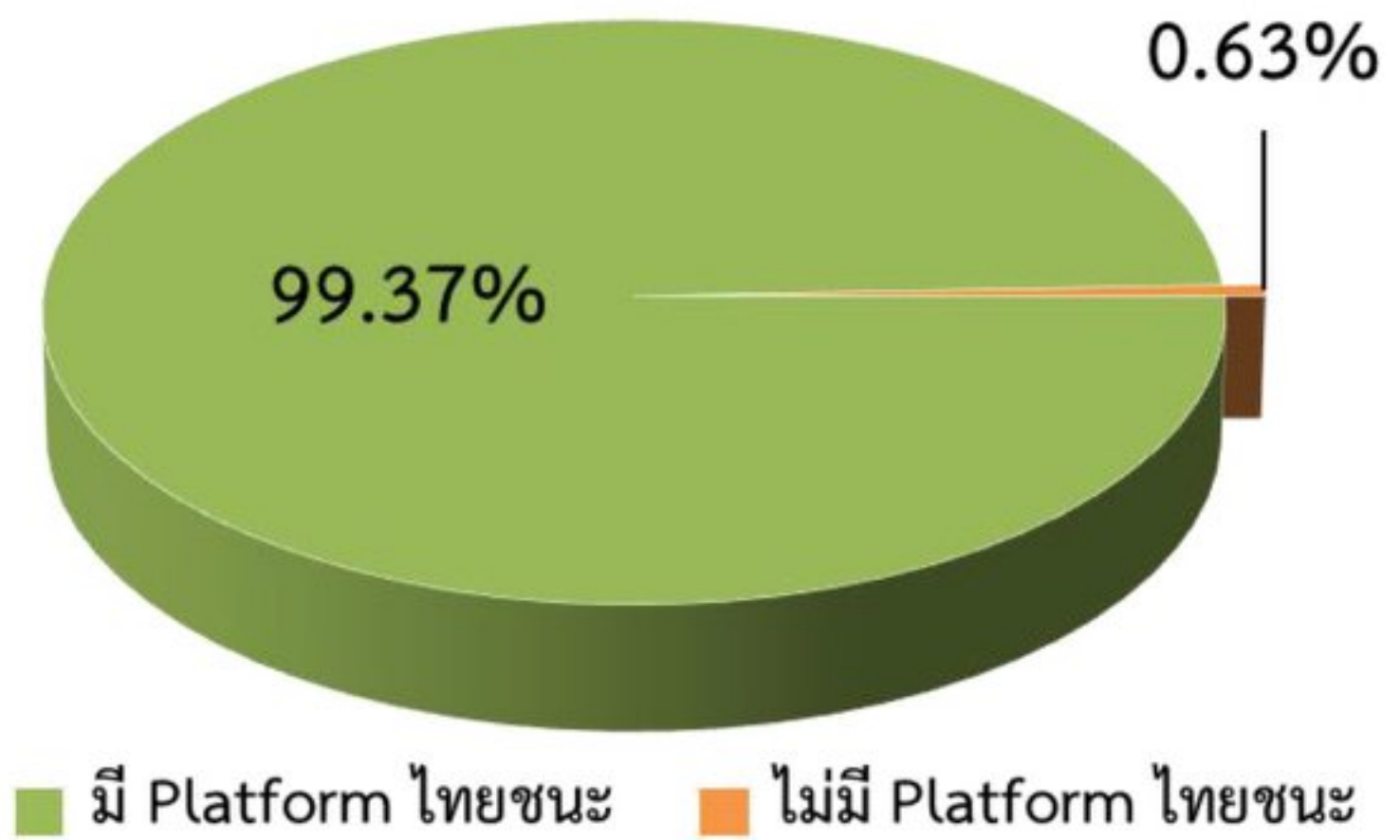
ศูนย์ปฏิบัติการแก้ไขสถานการณ์ฉุกเฉินด้านความมั่นคง

การตรวจกิจการ/กิจกรรมตามมาตรการผ่อนคลาย



ผลการตรวจ	13 ส.ค.63	1 ก.ค. - 13 ส.ค.63
จำนวน	3,021	145,701
ปฏิบัติไม่ครบ	19 (0.63%)	2,783 (1.91%)
ไม่มี "ไทยชนะ"	19 (0.63%)	-
ไม่ปฏิบัติ	0 (0%)	-

ผลการตรวจ "Platform ไทยชนะ" 13 ส.ค.63



ตรวจตามมาตรการหลัก

ชุดตรวจรวม	ชุดตรวจทั่วไป	ชุดตรวจส่วนกลาง
90	1,740	148





ตรวจอื่นๆ

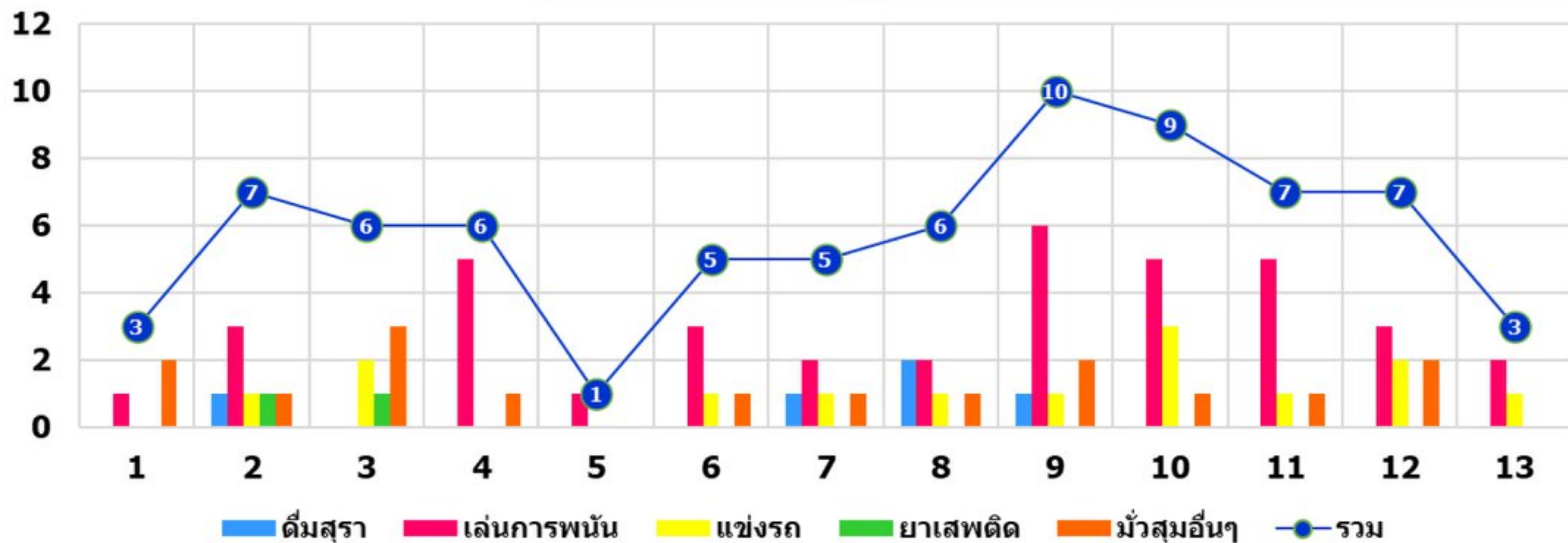
ชุดตรวจตามมาตรการเสริม

กทม. สปก.จ. สปก.อ.
สปก.ต. สปท.

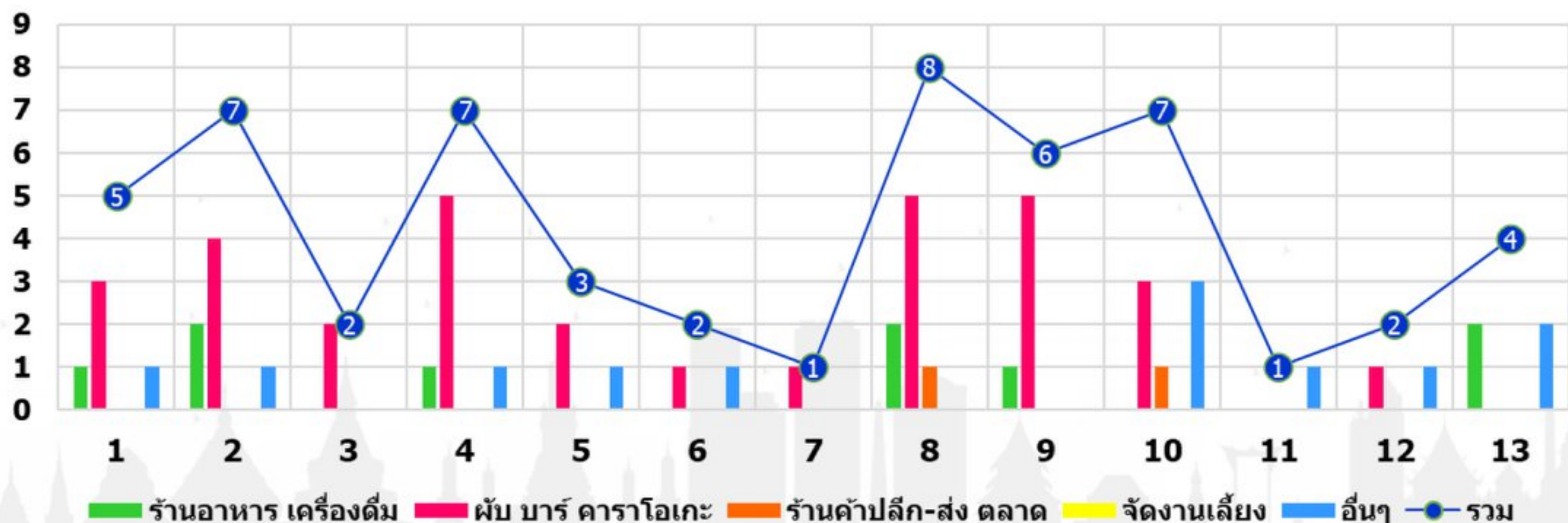
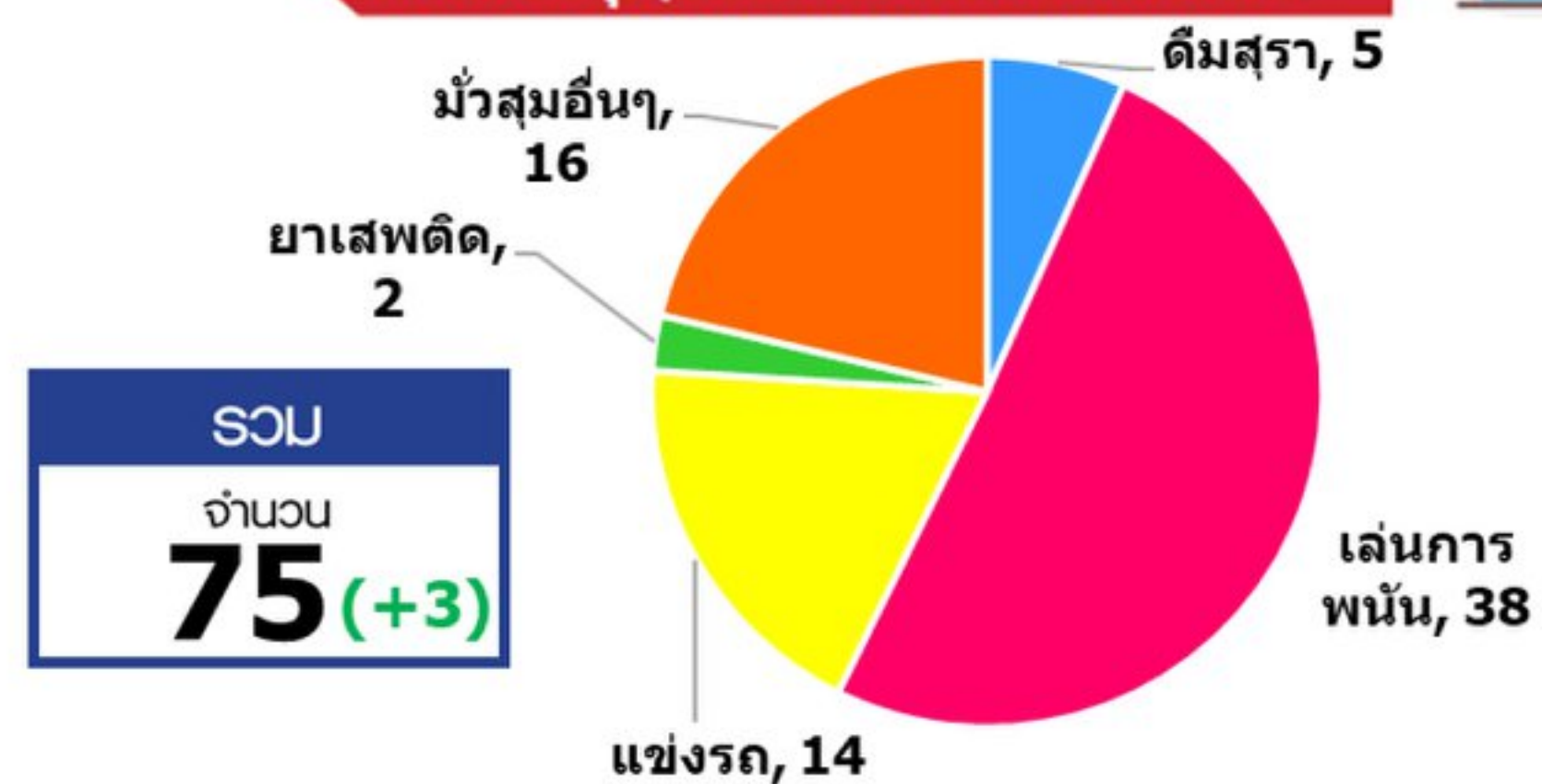
ชุดตรวจเฉพาะ (ตามคู่มือ)

สธ. พณ. กก.
วธ. ทส.

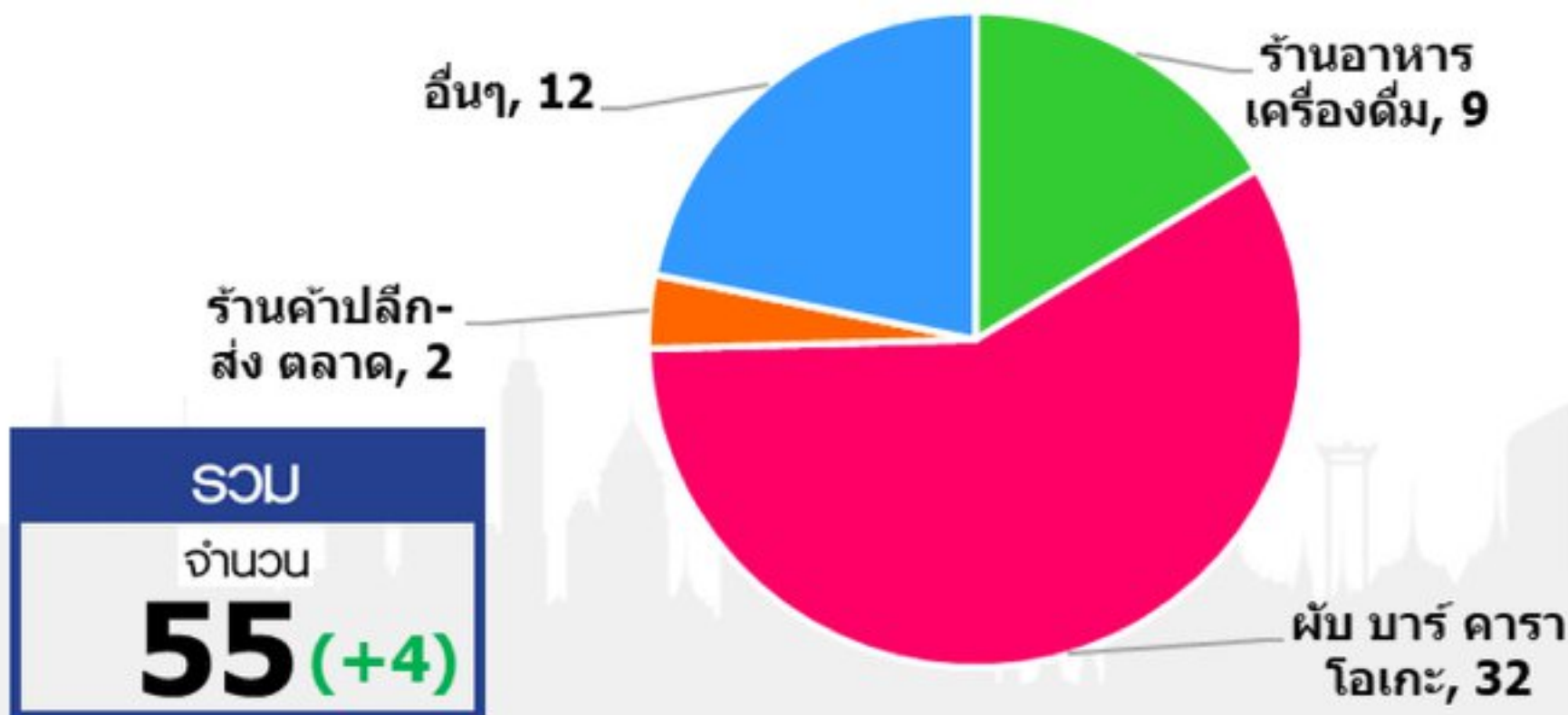
ข้อมูล ณ วันที่ 1 - 13 สิงหาคม 2563



ร้องเรียนเรื่อง การมั่วสุม/การกระทำผิด พ.ร.ก.๔



ร้องเรียนเรื่อง การไม่ปฏิบัติตามมาตรการพ่อนคลาย





สถานการณ์ COVID-19 ทั่วโลก

ประจำวันที 14 สิงหาคม 2563 เวลา 10.00 น.

ข้อมูล : Worldometer

ผู้ป่วยติดเชื้อรวม

21,081,638
+274,655
คน

อาการรุนแรง

-119
64,488
คน

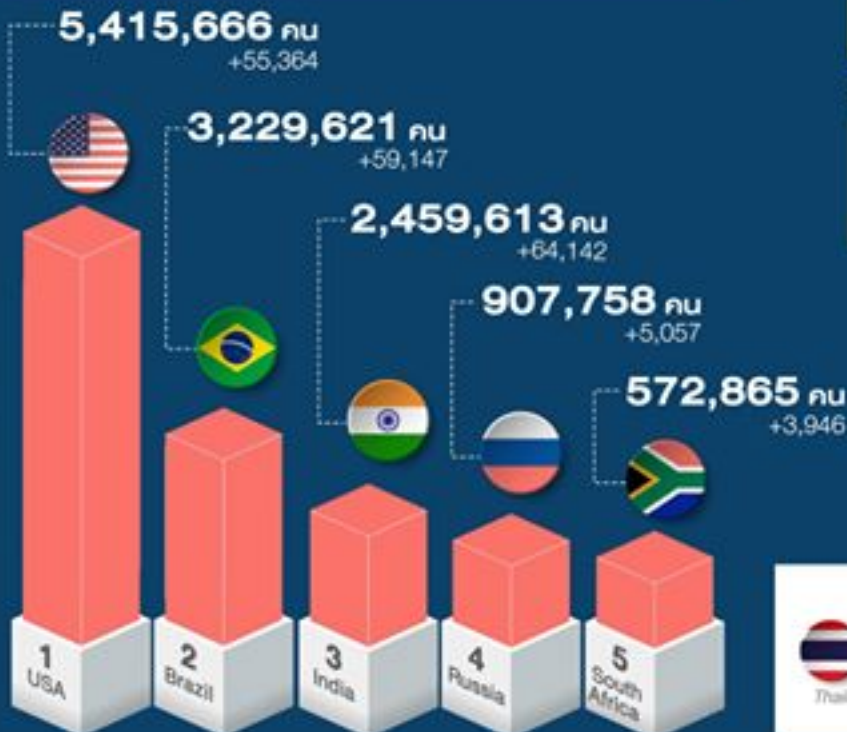
รักษาหายแล้ว

+205,079
13,911,757
คน

ผู้เสียชีวิตรวม

+6,221
753,479
คน

5 ประเทศ ตามอันดับจำนวนผู้ติดเชื้อสะสม



อันดับที่

114 3,376 คน