



สถานการณ์ โรคติดเชื้อไวรัสโคโรนา 2019
Coronavirus Disease 2019 (COVID-19)

ศูนย์บริหารสถานการณ์ โควิด-19 (ศบค.)

วันที่ 16 สิงหาคม 2563



**สถานการณ์
COVID – 19
ประจำวัน**

รายงานสถานการณ์ COVID-19 ในประเทศไทย

ข้อมูล ณ วันที่ 16 สิงหาคม 2563 โดย กรมควบคุมโรค กระทรวงสาธารณสุข

ผู้ป่วยรายใหม่วันนี้

+1 ราย

ติดเชื้อ
ในประเทศ

0 ราย

สถานที่กักกัน
ที่รัฐจัดให้

1 ราย

ผู้ป่วยยืนยันสะสม

3,377 ราย

ติดเชื้อ
ในประเทศ

2,444 ราย

สถานที่กักกัน
ที่รัฐจัดให้

440 ราย

หายป่วยแล้ว

3,194 ราย

เพิ่มขึ้น

1 ราย

ร้อยละ (Percentage)

94.58%

เสียชีวิต

58 คน

เพิ่มขึ้น = 0 ราย

ร้อยละ (Percentage) 1.72%

ประวัติเสี่ยง

ผู้ที่เดินทางมาจากต่างประเทศ และเข้า State Quarantine
จาก สิงคโปร์ 1 ราย

1 ราย

รวม 1 ราย

ภาคเหนือ

95

ภาคตะวันออกเฉียงเหนือ

112

ภาคกลาง

604

กรุงเทพฯ และนนทบุรี

1,822

ภาคใต้

744

ผู้ป่วยรักษาอยู่

125

ราย

จำนวนผู้ป่วยยืนยัน
จำแนกตามพื้นที่รักษา (ราย)



ศูนย์ข้อมูล
COVID-19

COVID-19 ในประเทศไทย

ข้อมูลวันที่ 16 สิงหาคม 2563

กรมควบคุมโรค กระทรวงสาธารณสุข

ผู้ป่วยรายใหม่ในวันนี้

+1
คน

ติดเชื้อ
ในประเทศ

0

สถานที่
กักกัน
ที่รัฐจัดให้

1

ผู้ป่วยยืนยันสะสม

3,377
คน

ติดเชื้อ
ในประเทศ

2,444

สถานที่
กักกัน
ที่รัฐจัดให้

440

หายป่วยแล้ว

3,194
คน⁺¹

ผู้ป่วย
รักษาอยู่

125

ร้อยละ

94.58

เสียชีวิต

58
คน

New Cases
เพิ่มขึ้น

0

ร้อยละ

1.72

ประวัติเสี่ยง

ผู้ที่เดินทางมาจากต่างประเทศ และเข้า State Quarantine
จาก สิงคโปร์ 1 ราย

1 ราย

รวม

1 ราย

จำนวนผู้ป่วยยืนยันจำแนกตามพื้นที่รักษา (ราย)

กรุงเทพฯ และนนทบุรี

1,822

ภาคเหนือ

95

ภาคกลาง

604

ภาคตะวันออกเฉียงเหนือ

112

ภาคใต้

744



ผู้ป่วยรายใหม่

1 ราย

มาจากต่างประเทศ

ผ่านการคัดกรอง เข้าพักสถานที่กักกันที่รัฐจัดให้ (State Quarantine)

กลับจาก

» สิงคโปร์

ชายไทย อายุ 47 ปี รับจ้าง

ถึงไทย 14 ส.ค. 63

ผ่านการคัดกรอง ณ ด่านควบคุมโรค

ผลตรวจพบเชื้อ

เข้ารับการรักษาใน จ.สมุทรปราการ





ศูนย์ข้อมูล COVID-19

สรุปสถานการณ์ COVID-19

ข้อมูล ณ วันที่ 16 สิงหาคม 2563

ผู้ป่วยรายใหม่

เพิ่ม **1** ราย

สะสม **3,377** ราย



หายป่วย

เพิ่ม **1** ราย

กำลังรักษา **125** ราย

หายป่วย **3,194** ราย



เสียชีวิต

เพิ่ม **0** ราย

สะสม **58** ราย



ประวัติเสี่ยง : ผู้ที่เดินทางมาจากต่างประเทศและเข้าสถานที่กักกันที่รัฐจัดให้ จากสิงคโปร์ 1 ราย

รูปการใช้งานแพลตฟอร์ม "ไทยชนะ"

ยอดสะสม
ตั้งแต่เริ่มโครงการ



ผู้ใช้งาน

41,936,311 คน

- ผ่านแพลตฟอร์มไทยชนะ: **41,013,678 คน**
- ผ่านแอปพลิเคชันไทยชนะ: **922,633 คน**



กิจการ/ร้านค้า ลงทะเบียน

284,540 แห่ง

ร้อยละการใช้อื่น

- ผ่านแพลตฟอร์มไทยชนะ: **94.6%**
- ผ่านแอปพลิเคชันไทยชนะ: **5.4%**



ดาวน์โหลดใช้แอปพลิเคชัน

902,327 คน



ประวัติเสี่ยง	จำนวน(ราย)
1. ผู้ป่วยรายใหม่ จากระบบเฝ้าระวังและระบบบริการฯ	-
2. การค้นหาผู้ป่วยเชิงรุกและค้นหาผู้ติดเชื้อในชุมชน	-
3. ผู้เดินทางมาจากต่างประเทศ คัดกรอง ณ ด่านฯ และเข้า สถานที่กักกัน (Quarantine) ■ สิงคโปร์ 1 ราย เป็นชายไทย อายุ 47 ปี อาชีพรับจ้าง เดินทางมาถึงไทยเมื่อวันที่ 14 ส.ค. โดยผ่านการคัดกรอง ณ ด่านควบคุมโรค เก็บตัวอย่างส่งตรวจหาเชื้อในวันที่ 14 ส.ค. ผลตรวจพบเชื้อ และเข้ารับการรักษาในจังหวัดสมุทรปราการ (อยู่ระหว่างการสอบสวนเพิ่มเติม)	1
รวมทั้งสิ้น	1



สถานการณ์โรคไวรัสโคโรนา 2019 ในสถานกักกันโรคของรัฐที่ส่วนกลางและจังหวัด

(State and Local quarantine sites) 16 ส.ค. 2563 (ผู้ป่วยยืนยันสะสม 440 ราย)

ประเทศต้นทาง	คนไทย/ ต่างชาติเข้ามา สะสม (คน)	จำนวนผู้ป่วย ยืนยัน คนไทย/ ต่างชาติ (ราย)	สัดส่วนผู้ป่วย (ร้อยละ)	อัตราการป่วยตาม ประเทศต้นทาง	ประเทศต้นทาง	คนไทย/ต่างชาติ เข้ามาสะสม (คน)	จำนวนผู้ป่วย ยืนยัน คนไทย/ ต่างชาติ (ราย)	สัดส่วนผู้ป่วย (ร้อยละ)	อัตราการป่วยตาม ประเทศต้นทาง
1.เชอร์เบีย	3	1	0.23	33.33	17.เดนมาร์ก	197	1	0.23	0.51
2.ชูดานใต้	11	2	0.45	18.18	18.แอฟริกาใต้	407	2	0.45	0.49
3.คูเวต	293	45	10.23	15.36	19.ตุรกี	414	2	0.45	0.48
4.ซาอุดีอาระเบีย	493	43	9.77	8.72	20.สิงคโปร์	2,027	9 (+1)	2.05	0.44
5.ปากีสถาน	265	14	3.18	5.28	21.มาเลเซีย	694	3	0.68	0.43
6.ชูดาน	500	25	5.68	5.00	22.เนเธอร์แลนด์	1,504*	4	0.91	0.27
7.อินโดนีเซีย	1,687	75	17.05	4.45	23.บังกลาเทศ	441	1	0.23	0.23
8.อียิปต์	1,360	52	11.82	3.82	24.ญี่ปุ่น	2,965	6	1.36	0.20
9.กาตาร์	586	14	3.18	2.39	25.เยอรมัน	1,529	3	0.68	0.20
10.UAE	1,934*	28	6.36	1.45	26.ฟิลิปปินส์	1,734*	3	0.68	0.17
11.รัสเซีย	529	7	1.59	1.32	27.อังกฤษ	1,942	3	0.68	0.15
12.อินเดีย	3,286	42	9.55	1.28	28.จีน	795	1	0.23	0.13
13.คาซัคสถาน	179	2	0.45	1.12	29.ออสเตรเลีย	2,132	1	0.23	0.05
14.สหรัฐอเมริกา	5,350	40	9.09	0.75	30.ไต้หวัน	3,087	1	0.23	0.03
15.มาดากัสการ์	135	1	0.23	0.74	31.มาเลเซีย (พรมแดน)	21,864*	1	0.23	0.00
16.บาร์เรน	1,321	8	1.82	0.61	รวม	59,664	440	100	0.74

แหล่งข้อมูล: กรมควบคุมโรค กระทรวงสาธารณสุข

* มีผู้เดินทางกลับเพิ่ม ** คัดกรองที่ด่านฯ



สถานการณ์ COVID-19 ทั่วโลก 211 ประเทศ 2 เขตบริหารพิเศษ 2 เรือสำราญ

Confirmed 21,602,258
+259,804

Severe 64,450
-79 (0.3%)

Recovered 14,322,823
+184,485 (66.3%)

Deaths 768,673
+5,609 (3.6%)

PLACES	CONFIRMED	NEW CASES	DEATHS	ACTIVE CASES	PLACES	CONFIRMED	NEW CASES	DEATHS	ACTIVE CASES
1 USA	5,529,789	53,523	172,606(1,071)	2,456,995	11 Iran	341,070	2,245	19,492(161)	25,948
2 Brazil	3,317,832	38,937	107,297(726)	806,263	12 UK	317,379	1,012	41,361(3)	274,546
3 India	2,589,208	63,986	50,084(950)	678,452	13 Saudi Arabia	297,315	1,413	3,369(31)	29,459
4 Russia	917,884	5,061	15,617(119)	172,856	14 Argentina	289,100	6,663	5,637(110)	77,766
5 South Africa	583,653	4,513	11,677(121)	105,035	15 Pakistan	288,047	747	6,162(9)	16,261
6 Mexico	517,714	6,345	56,543(635)	109,799	16 Bangladesh	274,525	2,644	3,625(34)	113,265
7 Peru	516,296	8,300	25,856(208)	136,208	17 Italy	253,438	629	35,392(158)	14,406
8 Colombia	456,689	11,578	14,810(318)	167,459	18 Turkey	248,117	1,256	5,955(21)	12,190
9 Chile	383,902	1,791	10,395(55)	16,556	19 Germany	224,478	704	9,290(1)	12,288
10 Spain	358,843	0	28,617	179,850	20 France	215,521	3,310	30,409(3)	101,264

114. Thailand 3,377 (+1) cases 58 Deaths

(ข้อมูล ณ 16 สิงหาคม 2563 เวลา 09.00 น.)

ที่มา : worldometers



สถานการณ์ COVID-19 ทั่วโลก 211 ประเทศ 2 เขตบริหารพิเศษ 2 เรือสำราญ

PLACES	CONFIRMED	NEW CASES	DEATHS	ACTIVE CASES
21 Iraq	172,583	4,293	5,785(76)	44,098
22 Philippines	157,918	4,258	2,600(158)	83,109
23 Indonesia	137,468	2,345	6,071(50)	40,076
24 Canada	121,889	237	9,024(4)	4,647
25 Qatar	114,809	277	192(2)	3,112
26 Kazakhstan	102,287	439	1,269	20,302
27 Ecuador	100,688	1,279	6,065(35)	15,269
28 Bolivia	99,146	2,687	4,003(119)	59,505
29 Egypt	96,336	116	5,141(17)	32,360
30 Israel	92,233	1,153	674(9)	23,609
31 Ukraine	89,719	1,847	2,044(33)	40,245
32 Dominican Republic	85,545	1,057	1,438(29)	32,751
33 China	84,827	19	4,634	618
34 Sweden	84,294	0	5,783	N/A
35 Oman	82,924	181	562(5)	4,812

PLACES	CONFIRMED	NEW CASES	DEATHS	ACTIVE CASES
36 Panama	80,665	1,263	1,746(12)	25,062
37 Belgium	77,113	922	9,924(8)	49,248
38 Kuwait	75,697	512	498(4)	7,680
39 Romania	69,374	1,328	2,954(50)	34,086
40 Belarus	69,308	0	603	2,253
41 UAE	64,102	283	361(2)	6,170
42 Netherlands	62,495	655	6,169(2)	56,073
43 Guatemala	62,313	885	2,355(14)	9,775
44 Poland	56,090	771	1,869(11)	15,368
45 Singapore	55,661	81	27	4,113
46 Portugal	53,981	198	1,775(3)	12,621
47 Japan	53,577	1,360	1,085(12)	13,547
48 Honduras	49,467	425	1,548(6)	40,791
49 Nigeria	48,770	325	974(1)	11,506
50 Bahrain	46,430	378	170(2)	3,454

(ข้อมูล ณ 16 สิงหาคม 2563 เวลา 09.00 น.)

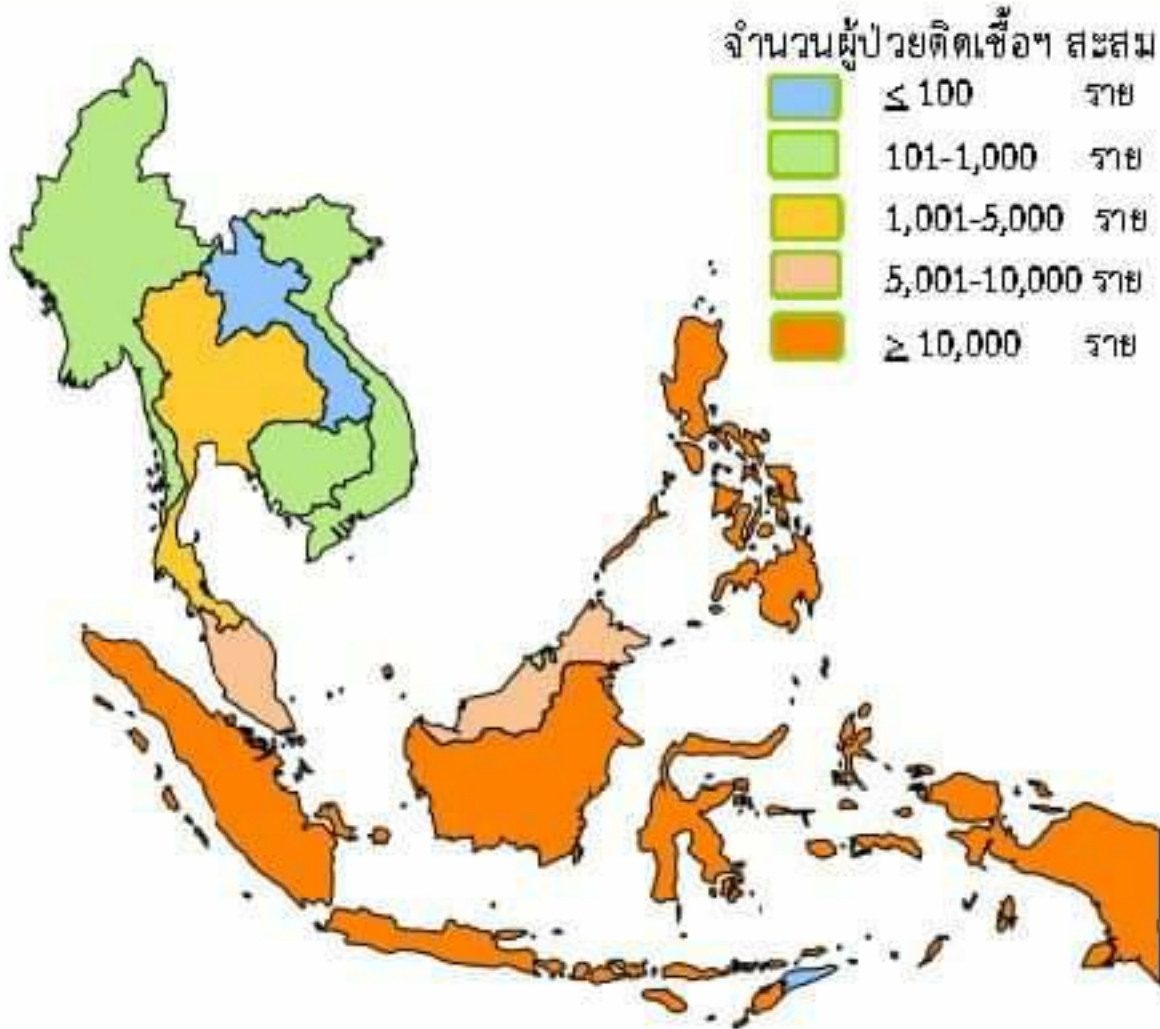
ที่มา : worldometers



สถานการณ์ COVID-19 ทั่วโลก 211 ประเทศ 2 เขตบริหารพิเศษ 2 เรือสำราญ

ประเทศในเอเชียพบผู้ป่วยอย่างต่อเนื่อง ได้แก่

อินเดีย ปากีสถาน บังคลาเทศ อินโดนีเซีย ฟิลิปปินส์ ญี่ปุ่น เวียดนาม



	PLACES	CONFIRMED	NEW CASES	DEATHS	ACTIVE CASES
3	India	2,589,208	63,986	50,084(950)	678,452
15	Pakistan	288,047	747	6,162(9)	16,261
16	Bangladesh	274,525	2,644	3,625(34)	113,265
22	Philippines	157,918	4,258	2,600(158)	83,109
23	Indonesia	137,468	2,345	6,071(50)	40,076
45	Singapore	55,661	81	27	4,113
47	Japan	53,577	1,360	1,085(12)	13,547
77	S. Korea	15,318	279	305	1,103
86	Malaysia	9,175	26	125	219
114	Thailand	3,377	1	58	125
156	Vietnam	951	21	23(1)	481
171	Myanmar	374	0	6	44
179	Cambodia	273	0	0	35
188	Brunei	142	0	3	1
202	Laos	22	0	0	3



**รายงาน
มาตรการ
รายวัน**

เที่ยวบินนำคนไทยที่ตกค้างกลับไทย

กระทรวงการต่างประเทศ



AUG 16  สหรัฐฯ (ผ่านไต้หวัน) **99 คน** คนไทยตกค้าง
BR211 สุวรรณภูมิ 11.10 น.

AUG 16  เยอรมนี (เบอร์ลิน) **87 คน** คนไทยตกค้าง
TG925 สุวรรณภูมิ 12.20 น.

AUG 16  สหรัฐฯ (ผ่านฮ่องกง) **72 คน** คนไทยตกค้าง
CX653 สุวรรณภูมิ 14.00 น.

AUG 16  อินเดีย (นิวเดลี) **30 คน** คนไทยตกค้าง
AI334 สุวรรณภูมิ 15.15 น.

รวมวันที่ 16 ส.ค. 288 คน



เข้าสถานกักกันตัวของรัฐ (State Quarantine)

ข้อมูล ณ วันที่ 16 สิงหาคม 2563

AUG 17  เดนมาร์ก (โคเปนเฮเกน) **75 คน** คนไทยตกค้าง
TG951 สุวรรณภูมิ 06.00 น.

AUG 17  โอมาน (มัสกัต) **234 คน** คนไทยตกค้าง
WY817 สุวรรณภูมิ 06.20 น.

AUG 17  สหราชอาณาจักร (ลอนดอน) **250 คน** คนไทยตกค้าง
TG917 สุวรรณภูมิ 15.00 น.

AUG 17  เมียนมา (ย่างกุ้ง) **6 คน** คนไทยตกค้าง
UB2017 สุวรรณภูมิ 16.55 น.

AUG 17  เวียดนาม (โฮจิมินห์) **25 คน** คนไทยตกค้าง
VZ3971 สุวรรณภูมิ 23.55 น.

รวมวันที่ 17 ส.ค. 590 คน

เที่ยวบินนำคนไทยที่ตกค้างกลับไทย ✈️



กระทรวงการต่างประเทศ

AUG 18



3 เที่ยวบิน
จีน (ปักกิ่ง)
อียิปต์ (ไคโร)
สหรัฐอเมริกา (ผ่านโตเกียว)

AUG 19



5 เที่ยวบิน
เอธิโอเปีย (แอดดิสอาบาบา)
สหรัฐอเมริกา (ผ่านเกาหลีใต้)
บรูไน (บันดาร์เสรีเบกาวัน)
กาตาร์ (โดฮา)
ญี่ปุ่น (โตเกียว)

AUG 20



5 เที่ยวบิน
แคนาดา (ผ่านฮ่องกง)
อินโดนีเซีย (จาการ์ตา)
อิหร่าน (เตหะราน)
มัลดีฟส์ (มาเล)
ไต้หวัน



AUG 21



4 เที่ยวบิน
สหรัฐอเมริกา (ผ่านเกาหลีใต้)
สิงคโปร์
เกาหลีใต้ (โซล)
จีน (เฉิงตู)

AUG 22



3 เที่ยวบิน
เนเธอร์แลนด์ (อัมสเตอร์ดัม)
กาตาร์ (โดฮา)
เยอรมนี (แฟรงก์เฟิร์ต)

AUG 23



2 เที่ยวบิน
แคนาดา (ผ่านโตเกียว)
สหรัฐอเมริกา (ผ่านโดฮา)

ข้อมูล ณ วันที่ 16 สิงหาคม 2563



สถิติคนไทยเดินทางกลับเข้าประเทศผ่านจุดผ่านแดนทางบก

ลงทะเบียนไว้: **107** คน
เดินทางเข้ารวม: **87** คน

เป็นผู้ลงทะเบียนไว้ 87 คน

ไม่ได้ลงทะเบียน 0 คน

เมียนมา: **2** คน



สปป.ลาว: **1** คน

มาเลเซีย: **81** คน



กัมพูชา: **3** คน

ผู้ลงทะเบียนเดินทางเข้า: 81 คน
ไม่ลงทะเบียน: 0 คน

เข้าสถานกักกันตัวของพื้นที่
(Local Quarantine)

18 เม.ย. - 15 ส.ค. 2563
เดินทางเข้าสะสม **26,565** คน

ข้อมูล ณ วันที่ 15 สิงหาคม 2563

รายงานข้อมูลสถานการณ์ผู้เดินทางเข้าประเทศที่ต้อง กักกันในสถานที่ของรัฐ (SQ LQ ASQ ALQ และ AHQ) ข้อมูลสะสมตั้งแต่ 3 เมษายน - 15 สิงหาคม 2563



- SQ = State Quarantine
- LQ = Local Quarantine
- ASQ = Alternative State Quarantine
- ALQ = Alternative Local Quarantine
- AHQ = Alternative Hospital Quarantine

ยอดคัดกรอง



สะสม

78,923



1,405 ราย

กลับบ้านได้แล้ว



สะสม

69,878



623 ราย

พบเชื้อจาก SQ LQ ASQ ALQ และ AHQ



สะสม

440



1 ราย

รักษาหายกลับบ้าน SQ และ LQ



315



1 ราย

แหล่งข้อมูล: กระทรวงมหาดไทย, กระทรวงกลาโหม, กรมควบคุมโรค, กระทรวงการต่างประเทศ

ประมวลผลโดย สำนักงานการวิจัยแห่งชาติ (วช.)

ศูนย์ปฏิบัติการด้านนวัตกรรมการแพทย์ และการวิจัยและพัฒนา วช. กระทรวงการอุดมศึกษา วิทยาศาสตร์ วิจัยและนวัตกรรม



สรุปการใช้งาน แพลตฟอร์มไทยชนะ

วันที่ 15 ส.ค. 63

ยอดสะสมตั้งแต่เริ่มโครงการ



ผู้ใช้งาน

41,936,311 คน



ผ่านแพลตฟอร์มไทยชนะ = 41,013,678 คน



ผ่านแอปฯ ไทยชนะ = 922,633 คน



กิจการ/ร้านค้า
ลงทะเบียน

284,540 แห่ง



ดาวน์โหลดใช้
แอปพลิเคชัน

DOWNLOAD

902,327 คน



เปิดร้านค้า

ร้อยละการเช็คอิน



ผ่านแพลตฟอร์ม | 94.6%



ผ่านแอปฯ | 5.4%



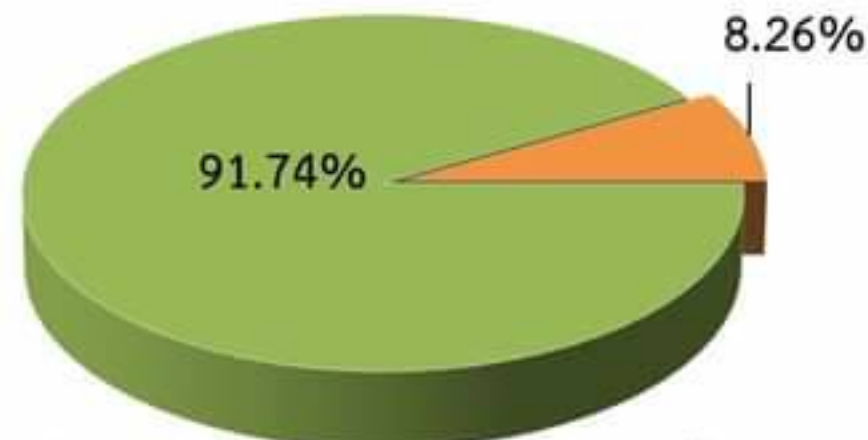
ศูนย์ปฏิบัติการแก้ไขสถานการณ์ฉุกเฉินด้านความมั่นคง

การตรวจกิจการ/กิจกรรมตามมาตรการผ่อนคลาย



ผลการตรวจ	15 ส.ค.63	1 ก.ค. - 15 ส.ค.63
จำนวน	363	148,130
ปฏิบัติไม่ครบ	30 (8.26%)	2,838 (1.92%)
ไม่มี "ไทยชนะ"	30 (8.26%)	-
ไม่ปฏิบัติ	0 (0%)	-

ผลการตรวจ "Platform ไทยชนะ" 15 ส.ค.63



■ มี Platform ไทยชนะ ■ ไม่มี Platform ไทยชนะ



ตรวจตามมาตรการหลัก

ชุดตรวจร่วม	ชุดตรวจทั่วไป	ชุดตรวจส่วนกลาง
90	1,734	148



ตรวจอื่นๆ

ชุดตรวจตามมาตรการเสริม

กทม. สปก.จ. สปก.อ.

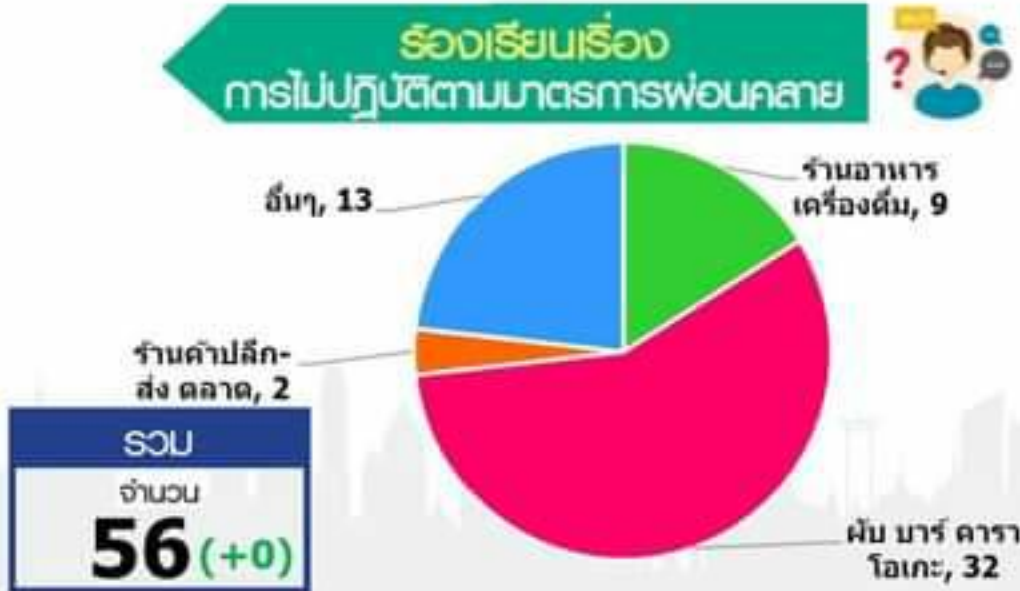
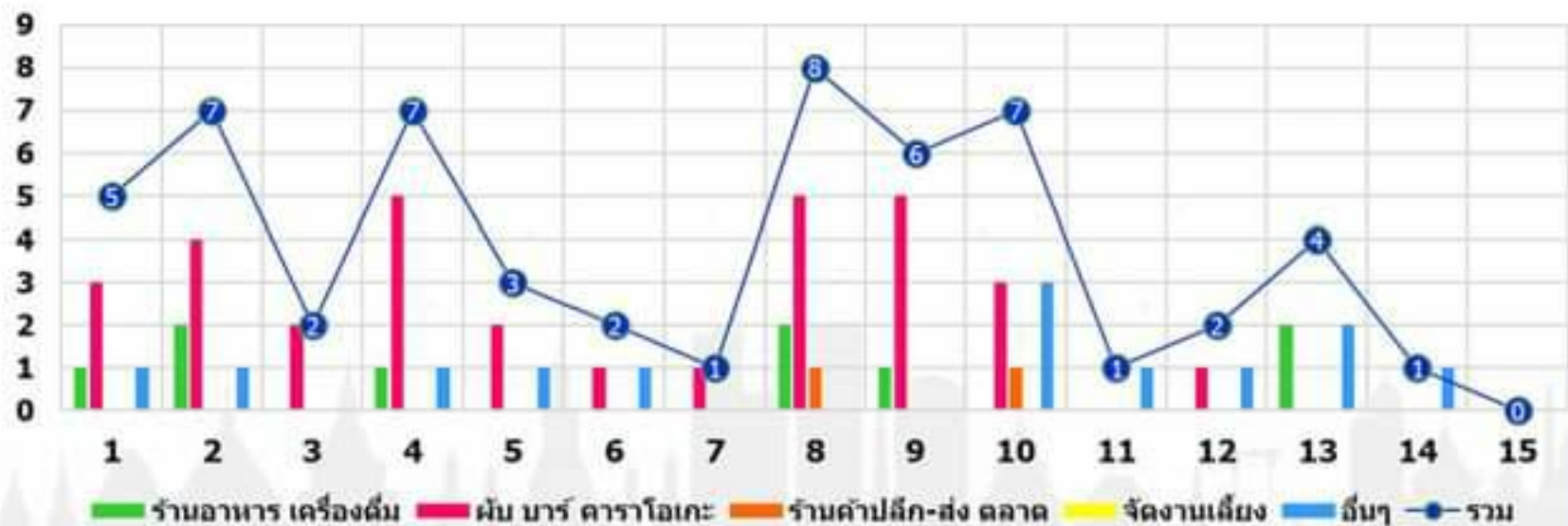
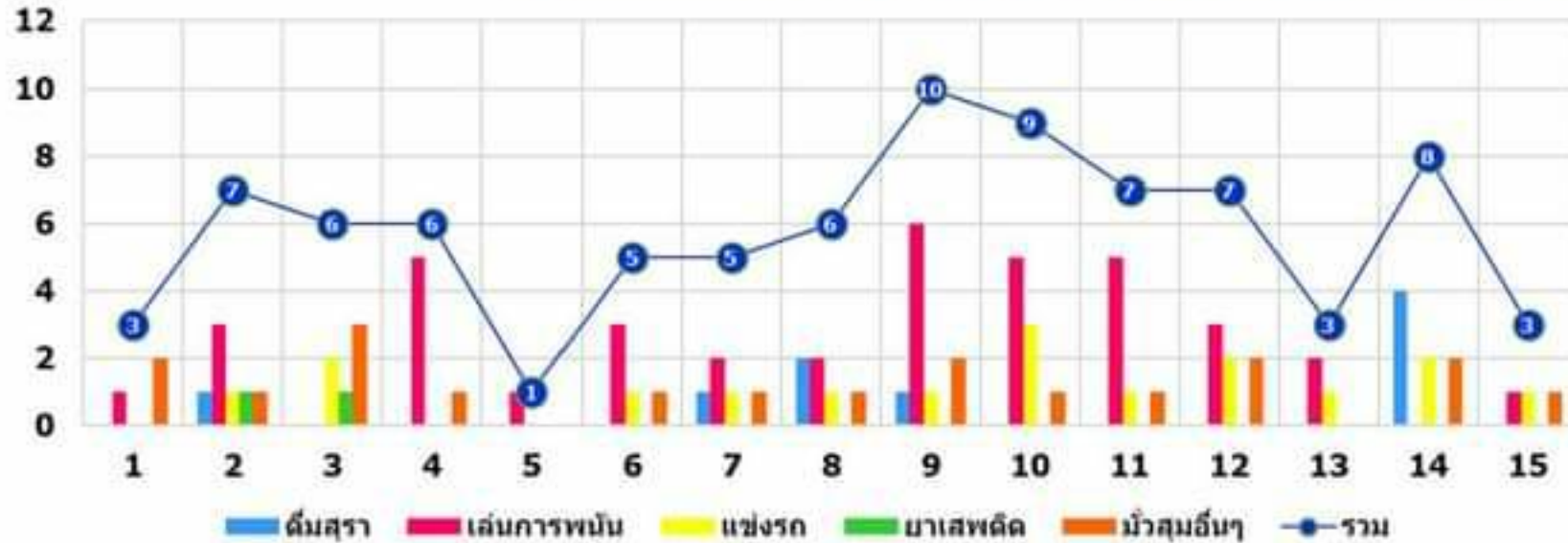
สปก.ต. สปท.

ชุดตรวจเฉพาะ (ตามคู่มือ)

สธ. พณ. กก.

วธ. ทส.

ข้อมูล ณ วันที่ 1 - 15 สิงหาคม 2563





ศูนย์ข้อมูล COVID-19

สถานการณ์ COVID-19 ทั่วโลก

ประจำวันที่ 16 สิงหาคม 2563 เวลา 09.00 น.

ข้อมูล : Worldometer

ผู้ป่วยติดเชื้อมรวม

21,602,258
คน

+259,804

อาการรุนแรง

64,450
คน

-79

รักษาหายแล้ว

14,322,823
คน

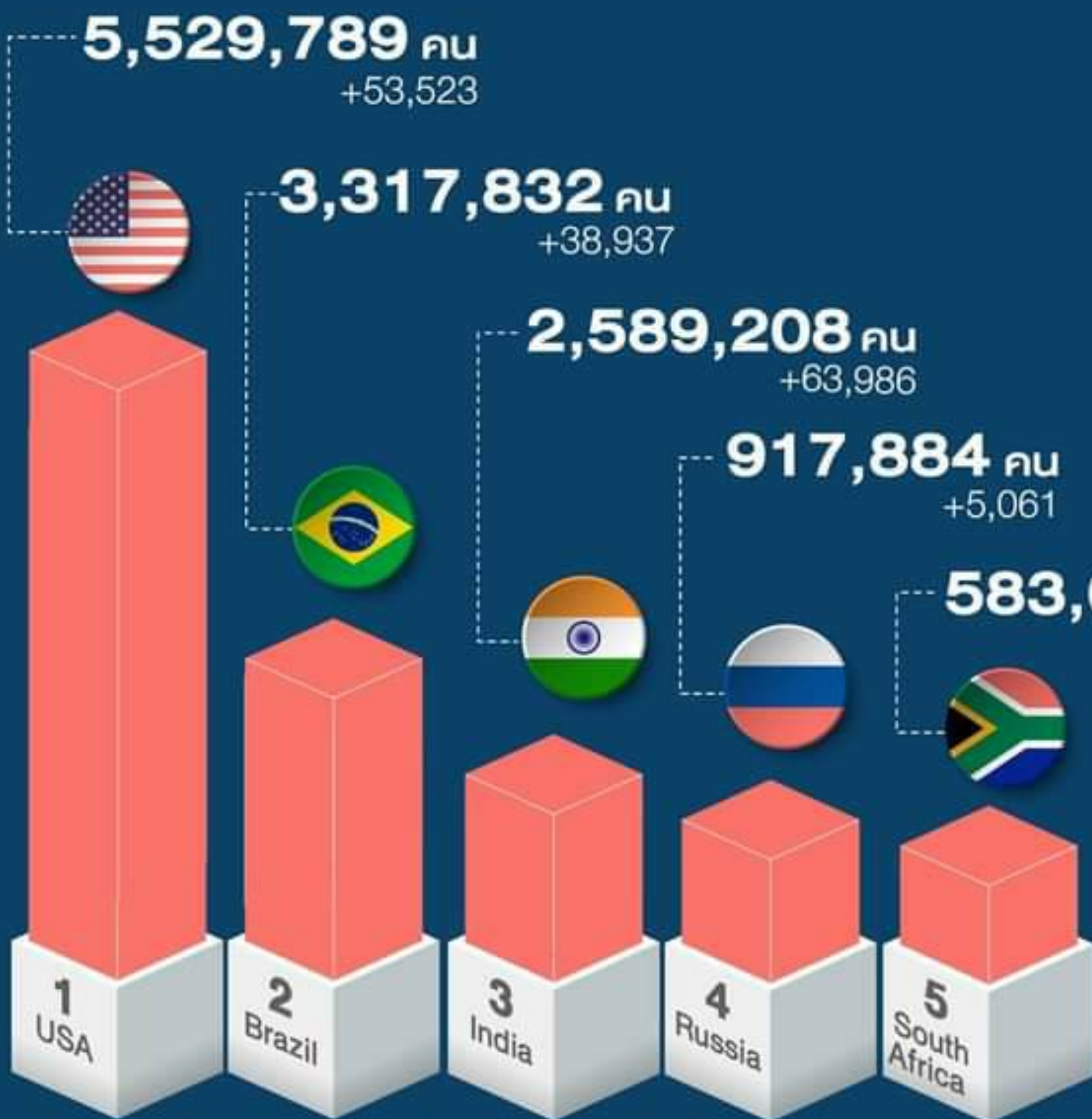
+184,485

ผู้เสียชีวิตรวม

768,673
คน

+5,609

5 ประเทศ ตามอันดับจำนวนผู้ป่วยสะสม



อันดับที่

114 3,377 คน

Thailand