



สถานการณ์ โรคติดเชื้อไวรัสโคโรนา 2019  
Coronavirus Disease 2019 (COVID-19)

ศูนย์บริหารสถานการณ์ โควิด-19 (ศบค.)

วันที่ 19 สิงหาคม 2563



**สถานการณ์  
COVID – 19  
ประจำวัน**

---



ศูนย์ข้อมูล COVID-19

# COVID-19 ในประเทศไทย

ข้อมูลวันที่ 19 สิงหาคม 2563

กรมควบคุมโรค กระทรวงสาธารณสุข

ผู้ป่วยรายใหม่ในวันนี้

**+1**  
คน

ติดเชื้อ  
ในประเทศ

0

สถานที่  
กักกัน  
ที่รัฐจัดให้

1

ผู้ป่วยยืนยันสะสม

**3,382**  
คน

ติดเชื้อ  
ในประเทศ

2,444

สถานที่  
กักกัน  
ที่รัฐจัดให้

445

หายป่วยแล้ว

**3,199**  
คน

ผู้ป่วย  
รักษาอยู่

125

ร้อยละ

94.59

เสียชีวิต

**58**  
คน

New Cases  
เพิ่มขึ้น

0

ร้อยละ

1.72

## ประวัติเสี่ยง

ผู้ที่เดินทางมาจากต่างประเทศ และเข้า State Quarantine  
จาก อินเดีย 1 ราย

**1 ราย**

**รวม 1 ราย**

## จำนวนผู้ป่วยยืนยันจำแนกตามพื้นที่รักษา (ราย)

กรุงเทพฯ และนนทบุรี

**1,826**

ภาคเหนือ

**95**

ภาคกลาง

**605**

ภาคตะวันออกเฉียงเหนือ

**112**

ภาคใต้

**744**

# รายงานสถานการณ์ COVID-19 ในประเทศไทย

## ข้อมูล ณ วันที่ 19 สิงหาคม 2563 โดย กรมควบคุมโรค กระทรวงสาธารณสุข

ผู้ป่วยรายใหม่วันนี้

**+1** ราย

ติดเชื้อ  
ในประเทศ  
0 ราย

สถานที่กักกัน  
ที่รัฐจัดให้  
1 ราย

ผู้ป่วยยืนยันสะสม

**3,382** ราย

ติดเชื้อ  
ในประเทศ  
2,444 ราย

สถานที่กักกัน  
ที่รัฐจัดให้  
445 ราย

หายป่วยแล้ว

**3,199** ราย

เพิ่มขึ้น 1 ราย  
ร้อยละ (Percentage) 94.59%

เสียชีวิต

**58** คน

เพิ่มขึ้น = 0 ราย  
ร้อยละ (Percentage) 1.72%

### ประวัติเสี่ยง

ผู้ที่เดินทางมาจากต่างประเทศ และเข้า State Quarantine  
จาก อินเดีย 1 ราย

**1** ราย

**รวม 1 ราย**

ภาคเหนือ  
**95**

ภาคกลาง  
**605**

ภาคใต้  
**744**

ภาคตะวันออกเฉียงเหนือ  
**112**

กรุงเทพฯ และนนทบุรี  
**1,826**

จำนวนผู้ป่วยยืนยัน  
จำแนกตามพื้นที่รักษา (ราย)

ผู้ป่วยรักษาอยู่

**125**  
ราย



ศูนย์ข้อมูล COVID-19

# สรุปสถานการณ์ COVID-19

ข้อมูล ณ วันที่ 19 สิงหาคม 2563

## ผู้ป่วยรายใหม่

เพิ่ม **1** ราย  
สะสม **3,382** ราย



## หายป่วย

เพิ่ม **1** ราย  
กำลังรักษา **125** ราย  
หายป่วย **3,199** ราย



## เสียชีวิต

เพิ่ม **0** ราย  
สะสม **58** ราย



**ประวัติเสี่ยง :** ผู้ที่เดินทางมาจากต่างประเทศและเข้าสถานที่กักกันที่รัฐจัดให้ จากอินเดีย 1 ราย

ส.ค. 63  
**19**

ส.ค. 63  
**20**

เที่ยวบิน  
นำคนไทยที่ตกค้าง  
กลับไทย



บรูไน (น่านน้ำชายแดน)  
**43** คน

เอรียโอเปีย (วงศโคชาโนนา)  
**14** คน

กาตาร์ (เดจา)  
**190** คน

ญี่ปุ่น (เดฟเว)  
**201** คน

สหรัฐอเมริกา (น่านน้ำชายแดน)  
**69** คน

อิหร่าน (เดจา)  
**90** คน

อินโดนีเซีย (เดจา)  
**200** คน

แคนาดา (น่านน้ำ)  
**80** คน

มัลดีฟส์ (เดจา)  
**21** คน

ไต้หวัน (เดจา)  
**290** คน

บังกลาเทศ (เดจา)  
**1** คน

คนไทย  
กลับเข้าประเทศ  
จุดผ่านแดน  
ทางบก



มาเลเซีย  
**60** คน

สปป.ลาว  
**11** คน

กัมพูชา  
**11** คน



# ผู้ป่วยรายใหม่

# 1 ราย

มาจากต่างประเทศ

ผ่านการคัดกรอง เข้าพักสถานที่กักกันที่รัฐจัดให้ (State Quarantine)



กลับจาก

» อินเดีย

หญิงไทย อายุ 37 ปี พนักงานนวด

ถึงไทย 8 ส.ค. 63

เข้าพัก State Quarantine

กรุงเทพมหานคร

17 ส.ค. 63 ผลตรวจพบเชื้อ

ไม่มีอาการ



## ผู้ป่วย รายใหม่ ประเทศไทย วันที่ 19 สิงหาคม 2563 : จำนวน 1 ราย

ประวัติเสี่ยง	จำนวน(ราย)
1. ผู้ป่วยรายใหม่ จากระบบเฝ้าระวังและระบบบริการฯ	-
2. การค้นหาผู้ป่วยเชิงรุกและค้นหาผู้ติดเชื้อในชุมชน	-
3. ผู้เดินทางมาจากต่างประเทศ คัดกรอง ณ ด่านฯ และเข้า สถานที่กักกัน (Quarantine) ■ <b>อินเดีย 1 ราย</b> เป็นหญิงไทย อายุ 37 ปี อาชีพพนักงานนวด เดินทางมาถึงไทยเมื่อวันที่ 8 ส.ค. (เที่ยวบินเดียวกับผู้ป่วยยืนยันก่อนหน้านี้ 18 ราย) เข้าพัก State Quarantine ในกรุงเทพมหานคร และตรวจหาเชื้อครั้งที่ 2 ในวันที่ 17 ส.ค. ผลตรวจพบเชื้อ ไม่มีอาการ	1
รวมทั้งสิ้น	1



สถานการณ์โรคไวรัสโคโรนา 2019 ในสถานกักกันโรคของรัฐที่ส่วนกลางและจังหวัด  
(State and Local quarantine sites) 19 ส.ค. 2563 (ผู้ป่วยยืนยันสะสม 445 ราย)

ประเทศต้นทาง	คนไทย/ ต่างชาติเข้ามา สะสม (คน)	จำนวนผู้ป่วย ยืนยัน คนไทย/ ต่างชาติ (ราย)	สัดส่วนผู้ป่วย (ร้อยละ)	อัตราการป่วยตาม ประเทศต้นทาง	ประเทศต้นทาง	คนไทย/ต่างชาติ เข้ามาสะสม (คน)	จำนวนผู้ป่วย ยืนยัน คนไทย/ ต่างชาติ (ราย)	สัดส่วนผู้ป่วย (ร้อยละ)	อัตราการป่วยตาม ประเทศต้นทาง
1.เชอร์เบีย	3	1	0.22	33.33	17.แอฟริกาใต้	407	2	0.45	0.49
2.ชูดานใต้	11	2	0.45	18.18	18.ตุรกี	414	2	0.45	0.48
3.คูเวต	293	45	10.11	15.36	19.สิงคโปร์	2,027	9	2.02	0.44
4.ซาอุดีอาระเบีย	493	43	9.66	8.72	20.มาเลเซีย	694	3	0.67	0.43
5.ปากีสถาน	265	14	3.15	5.28	21.เดนมาร์ก	272	1	0.22	0.37
6.ชูดาน	500	25	5.62	5.00	22.เนเธอร์แลนด์	1,504	4	0.90	0.27
7.อินโดนีเซีย	1,687	76	17.08	4.51	23.บังกลาเทศ	441	1	0.22	0.23
8.อียิปต์	1,650*	52	11.69	3.15	24.ญี่ปุ่น	2,965	6	1.35	0.20
9.กาตาร์	586	14	3.15	2.39	25.เยอรมัน	1,616	3	0.67	0.19
10.รัสเซีย	529	9	2.02	1.70	26.ฟิลิปปินส์	1,734	3	0.67	0.17
11.UAE	1,934	28	6.29	1.45	27.อังกฤษ	2,192	3	0.67	0.14
12.อินเดีย	3,286	44 (+1)	9.89	1.34	28.จีน	815*	1	0.22	0.12
13.คาซัคสถาน	179	2	0.45	1.12	29.ออสเตรเลีย	2,132	1	0.22	0.05
14.มาดากัสการ์	135	1	0.22	0.74	30.ไต้หวัน	3,087	1	0.22	0.03
15.สหรัฐอเมริกา	5,650*	40	8.99	0.71	31.มาเลเซีย (พรมแดน)	21,945	1	0.22	0.00
16.บาหลีเรน	1,321	8	1.80	0.61	<b>รวม</b>	<b>60,767</b>	<b>445</b>	<b>100</b>	<b>0.73</b>

แหล่งข้อมูล: กรมควบคุมโรค กระทรวงสาธารณสุข

\* มีผู้เดินทางกลับเพิ่ม \*\* คัดกรองที่ด่านฯ





## สถานการณ์ COVID-19 ทั่วโลก 211 ประเทศ 2 เขตบริหารพิเศษ 2 เรือสำราญ

**Confirmed 22,306,538**  
+257,605

**Severe 62,043**  
-31 (0.3%)

**Recovered 15,047,779**  
+256,031 (67.4%)

**Deaths 784,353**  
+6,923 (3.5%)

PLACES	CONFIRMED	NEW CASES	DEATHS	ACTIVE CASES	PLACES	CONFIRMED	NEW CASES	DEATHS	ACTIVE CASES
1 USA	5,655,974	43,999	175,074(1,358)	2,469,802	11 Iran	347,835	2,385	19,972(168)	26,982
2 Brazil	3,411,872	48,637	110,019(1,365)	747,674	12 UK	320,286	1,089	41,381(12)	277,415
3 India	2,766,626	65,022	53,014(1,089)	676,909	13 Argentina	305,966	6,840	6,048(234)	76,387
4 Russia	932,493	4,748	15,872(132)	173,993	14 Saudi Arabia	301,323	1,409	3,470(34)	24,942
5 South Africa	592,144	2,258	12,264(282)	94,412	15 Pakistan	289,832	617	6,190(15)	13,633
6 Peru	549,321	7,828	26,658(177)	148,644	16 Bangladesh	282,344	3,200	3,740(46)	115,779
7 Mexico	531,239	5,506	57,774(751)	110,158	17 Italy	254,636	401	35,405(5)	15,089
8 Colombia	489,122	12,462	15,619(247)	161,180	18 Turkey	251,805	1,263	6,016(20)	12,876
9 Chile	388,855	1,353	10,546(33)	15,869	19 Germany	228,105	1,419	9,305(9)	15,900
10 Spain	384,270	2,128	28,670(24)	205,224	20 France	221,267	2,238	30,451(22)	106,751

115. Thailand 3,382 (+1) cases **58 Deaths**

(ข้อมูล ณ 19 สิงหาคม 2563 เวลา 10.00 น.)  
ที่มา : worldometers



## สถานการณ์ COVID-19 ทั่วโลก 211 ประเทศ 2 เขตบริหารพิเศษ 2 เรือสำราญ

PLACES	CONFIRMED	NEW CASES	DEATHS	ACTIVE CASES
21 Iraq	184,709	4,576	6,036(82)	46,833
22 Philippines	169,213	4,739	2,687(6)	53,665
23 Indonesia	143,043	1,673	6,277(70)	40,460
24 Canada	123,154	282	9,045(13)	4,752
25 Qatar	115,661	293	193	3,113
26 Kazakhstan	103,571	271	1,415(146)	15,870
27 Bolivia	103,019	1,796	4,172(49)	60,224
28 Ecuador	102,941	1,190	6,105(22)	9,653
29 Egypt	96,753	163	5,184(11)	30,007
30 Israel	96,409	1,658	708(16)	23,711
31 Ukraine	94,436	1,616	2,116(27)	43,395
32 Dominican Republic	87,123	386	1,489(8)	30,130
33 Sweden	85,219	174	5,790(3)	N/A
34 China	84,888	17	4,634	569
35 Oman	83,418	192	597(9)	4,844

PLACES	CONFIRMED	NEW CASES	DEATHS	ACTIVE CASES
36 Panama	82,790	247	1,809(21)	23,790
37 Belgium	78,897	363	9,959(15)	50,890
38 Kuwait	77,470	643	505(3)	7,722
39 Romania	72,208	1,014	3,074(45)	35,999
40 Belarus	69,673	84	617(4)	1,717
41 UAE	64,906	365	366(2)	6,631
42 Netherlands	63,973	489	6,175(3)	57,441
43 Guatemala	63,847	903	2,419(30)	9,058
44 Poland	57,876	597	1,896(11)	16,337
45 Japan	56,685	1,018	1,115(16)	13,286
46 Singapore	55,938	100	27	3,378
47 Portugal	54,448	214	1,784(5)	12,728
48 Honduras	51,670	1,168	1,593(18)	42,416
49 Nigeria	49,895	410	981(4)	11,863
50 Bahrain	47,581	396	175(2)	3,485

(ข้อมูล ณ 19 สิงหาคม 2563 เวลา 10.00 น.)

ที่มา : worldometers

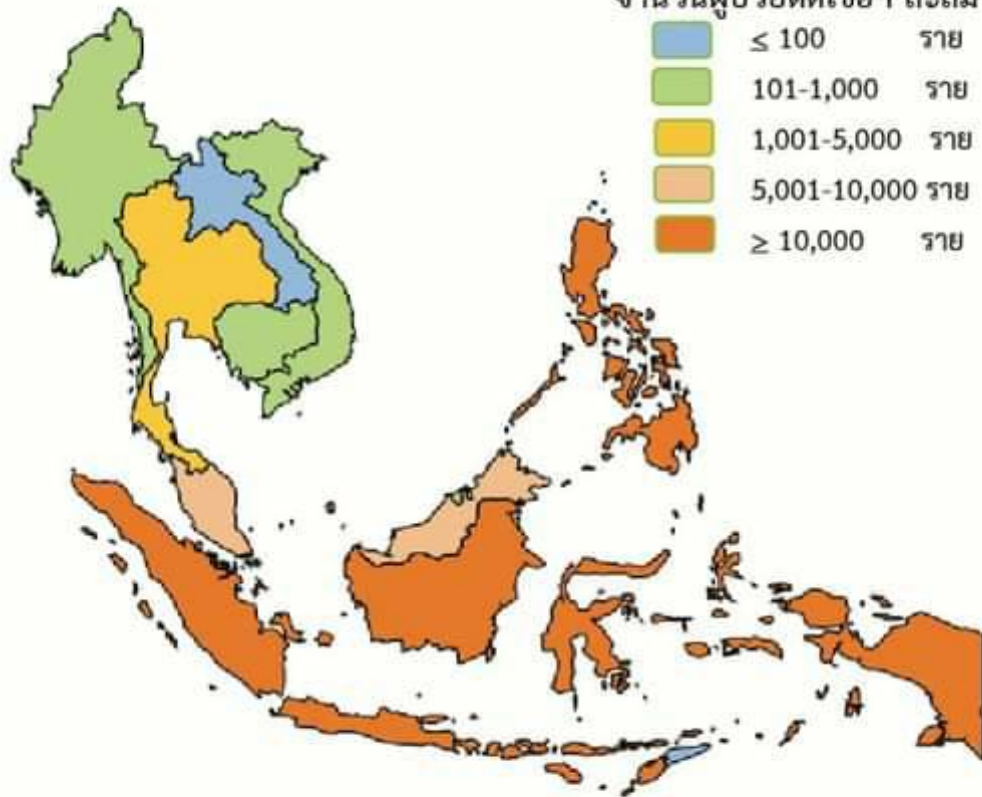



# สถานการณ์ COVID-19 ทั่วโลก 211 ประเทศ 2 เขตบริหารพิเศษ 2 เรือสำราญ

ประเทศในเอเชียพบผู้ป่วยอย่างต่อเนื่อง ได้แก่

อินเดีย ปากีสถาน บังคลาเทศ อินโดนีเซีย ฟิลิปปินส์ ญี่ปุ่น เวียดนาม

จำนวนผู้ป่วยติดเชื้อสะสม



(ข้อมูล ณ 19 สิงหาคม 2563 เวลา 10.00 น.) ที่มา : worldometers

	PLACES	CONFIRMED	NEW CASES	DEATHS	ACTIVE CASES
3	India	2,766,626	65,022	53,014(1,089)	676,909
15	Pakistan	289,832	617	6,190(15)	13,633
16	Bangladesh	282,344	3,200	3,740(46)	115,779
22	Philippines	169,213	4,739	2,687(6)	53,665
23	Indonesia	143,043	1,673	6,277(70)	40,460
45	Japan	56,685	1,018	1,115(16)	13,286
46	Singapore	55,938	100	27	3,378
76	S. Korea	16,058	297	306	1,746
88	Malaysia	9,219	7	125	192
115	Thailand	3,382	1	58	125
155	Vietnam	989	6	26(2)	437
172	Myanmar	376	0	6	39
181	Cambodia	273	0	0	22
189	Brunei	142	0	3	0
202	Laos	22	0	0	3



# รายงาน มาตรการ รายวัน

---



# เที่ยวบินนำคนไทยที่ตกค้างกลับไทย

กระทรวงการต่างประเทศ



AUG 19		บรูไน (บันดาร์เสรีเบกาวัน) BI519	43 คน	สุวรรณภูมิ	12.40 น.
AUG 19		เอธิโอเปีย (แอดดิสอาบาบา) ET608	14 คน	สุวรรณภูมิ	13.30 น.
AUG 19		กาตาร์ (โดฮา) QR836	190 คน	สุวรรณภูมิ	14.30 น.
AUG 19		ญี่ปุ่น (โตเกียว) JL031	201 คน	สุวรรณภูมิ	15.40 น.
AUG 19		สหรัฐอเมริกา (ผ่านเกาหลีใต้) KE651	69 คน	สุวรรณภูมิ	21.45 น.

รวมวันที่ 19 ส.ค. 517 คน



เข้าสถานกักกันตัวของรัฐ  
(State Quarantine)

AUG 20		อิหร่าน (เตหะราน) W5051	90 คน	สุวรรณภูมิ	07.25 น.
AUG 20		อินโดนีเซีย (จาการ์ตา) SL119	200 คน	ดอนเมือง	13.30 น.
AUG 20		แคนาดา (ผ่านฮ่องกง) CX653	80 คน	สุวรรณภูมิ	14.45 น.
AUG 20		มัลดีฟส์ (มาเล) Q29350	21 คน	สุวรรณภูมิ	15.15 น.
AUG 20		ไต้หวัน TI505	160 คน	ดอนเมือง	13.50 น.
AUG 20		บังกลาเทศ (อากา) HS-LNG	1 คน	ดอนเมือง	16.00 น.
AUG 20		ไต้หวัน TG633	130 คน	สุวรรณภูมิ	16.50 น.

รวมวันที่ 20 ส.ค. 682 คน

ข้อมูล ณ วันที่ 19 สิงหาคม 2563

# เที่ยวบินนำคนไทยที่ตกค้างกลับไทย



กระทรวงการต่างประเทศ



**AUG 21**



**4 เที่ยวบิน**  
สหรัฐอเมริกา (ผ่านเกาหลีใต้)  
สิงคโปร์  
เกาหลีใต้ (โซล)  
ศรีลังกา (โคลัมโบ)

**AUG 22**

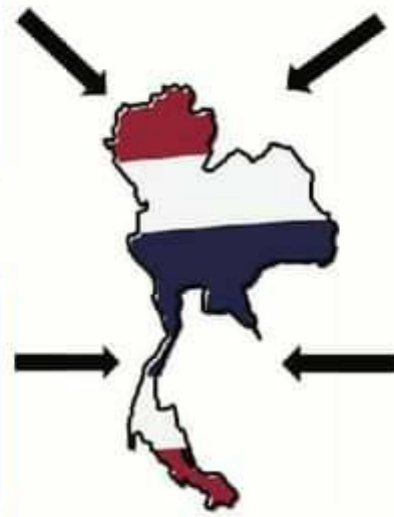


**3 เที่ยวบิน**  
เนเธอร์แลนด์ (อัมสเตอร์ดัม)  
กาตาร์ (โดฮา)  
เยอรมนี (แฟรงก์เฟิร์ต)

**AUG 23**



**2 เที่ยวบิน**  
แคนาดา (ผ่านโตเกียว)  
สหรัฐฯ (ผ่านโตฮา)



**AUG 24**



**4 เที่ยวบิน**  
มาเลเซีย (กัวลาลัมเปอร์)  
ออสเตรเลีย (ซิดนีย์)  
สหราชอาณาจักร (ลอนดอน)  
เดนมาร์ก (โคเปนเฮเกน)

**AUG 25**



**2 เที่ยวบิน**  
อิสราเอล (เทลอาวีฟ)  
สหรัฐฯ (ผ่านโตเกียว)

**AUG 26**



**5 เที่ยวบิน**  
กัมพูชา (พนมเปญ)  
สวีเดน (สตอกโฮล์ม)  
ลาว (เวียงจันทน์)  
ญี่ปุ่น (โตเกียว)  
ไต้หวัน

ข้อมูล ณ วันที่ 19 สิงหาคม 2563



กระทรวงมหาดไทย  
Ministry of Interior

# สถิติคนไทยเดินทางกลับเข้าประเทศผ่านจุดผ่านแดนทางบก

ลงทะเบียนไว้: **97** คน

เดินทางเข้ารวม: **82** คน

เป็นผู้ลงทะเบียนไว้ 82 คน

ไม่ได้ลงทะเบียน 0 คน

เมียนมา: **0** คน



สปป.ลาว: **11** คน

กัมพูชา: **11** คน



มาเลเซีย: **60** คน



ผู้ลงทะเบียนเดินทางเข้า: 60 คน

ไม่ลงทะเบียน: 0 คน

เข้าสถานกักกันตัวของพื้นที่  
(Local Quarantine)

18 เม.ย. - 18 ส.ค. 2563

เดินทางเข้าสะสม **26,776** คน

ข้อมูล ณ วันที่ 18 สิงหาคม 2563

# รายงานข้อมูลสถานการณ์ผู้เดินทางเข้าประเทศที่ต้อง กักกันในสถานที่ของรัฐ (SQ LQ ASQ ALQ และ AHQ) ข้อมูลสะสมตั้งแต่ 3 เมษายน - 18 สิงหาคม 2563



- SQ = State Quarantine
- LQ = Local Quarantine
- ASQ = Alternative State Quarantine
- ALQ = Alternative Local Quarantine
- AHQ = Alternative Hospital Quarantine

## ยอดคัดกรอง



## กลับบ้านได้แล้ว



## พบเชื้อจาก SQ LQ ASQ ALQ และ AHQ



## รักษาหายกลับบ้าน SQ และ LQ



แหล่งข้อมูล: กระทรวงมหาดไทย, กระทรวงกลาโหม, กรมควบคุมโรค, กระทรวงการต่างประเทศ

ประมวลผลโดย สำนักงานการวิจัยแห่งชาติ (วช.)

ศูนย์ปฏิบัติการด้านนวัตกรรมการแพทย์ และการวิจัยและพัฒนา วช. กระทรวงการอุดมศึกษา วิทยาศาสตร์ วิจัยและนวัตกรรม





# สรุปการใช้งาน แพลตฟอร์มไทยชนะ

วันที่ 18 ส.ค. 63

ยอดสะสมตั้งแต่เริ่มโครงการ



ผู้ใช้งาน

42,241,444 คน



ผ่านแพลตฟอร์มไทยชนะ = 41,312,844 คน



ผ่านแอปฯ ไทยชนะ = 928,600 คน



กิจการ/ร้านค้า  
ลงทะเบียน

285,032 แห่ง



ดาวน์โหลดใช้  
แอปพลิเคชัน

DOWNLOAD

907,451 คน



เช็คอินร้าน

ร้อยละการเช็คอิน



ผ่านแพลตฟอร์ม | 94.4%



ผ่านแอปฯ | 5.6%



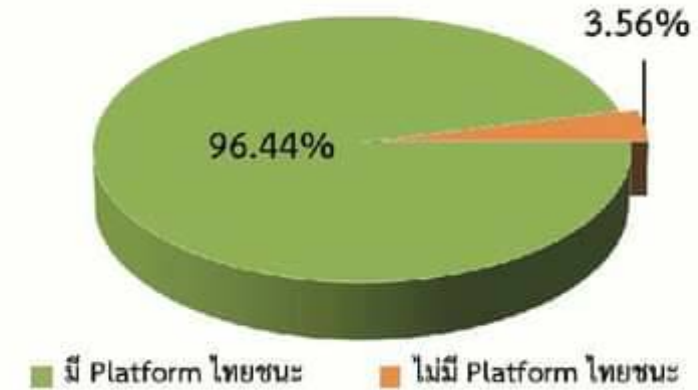
# ศูนย์ปฏิบัติการแก้ไขสถานการณ์ฉุกเฉินด้านความมั่นคง

## การตรวจกิจการ/กิจกรรมตามมาตรการผ่อนคลาย



ผลการตรวจ	18 ส.ค.63	1 ก.ค. - 18 ส.ค.63
จำนวน	365	149,273
ปฏิบัติไม่ครบ	13 (3.56%)	2,886 (1.93%)
ไม่มี "ไทยชนะ"	13 (3.56%)	-
ไม่ปฏิบัติ	0 (0%)	-

ผลการตรวจ "Platform ไทยชนะ" 18 ส.ค.63



**ตรวจตามมาตรการหลัก**

ชุดตรวจรวม	ชุดตรวจทั่วไป	ชุดตรวจส่วนกลาง
90	1,742	148





**ตรวจอื่นๆ**

ชุดตรวจตามมาตรการเสริม
กทม. ศปก.จ. ศปก.อ. ศปก.ต. ศปท.
ชุดตรวจเฉพาะ (ตามคู่มือ)
สธ. พณ. กก. วธ. ทส.

สายด่วน คปม.

191

1599

1138

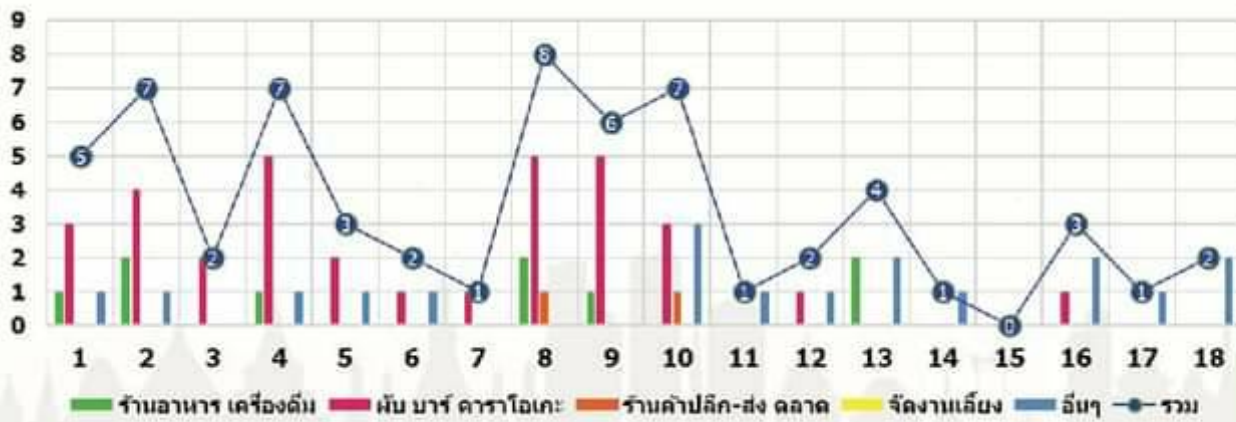


ศูนย์ปฏิบัติการแก้ไขปัญหาการทุจริตด้านความมั่นคง

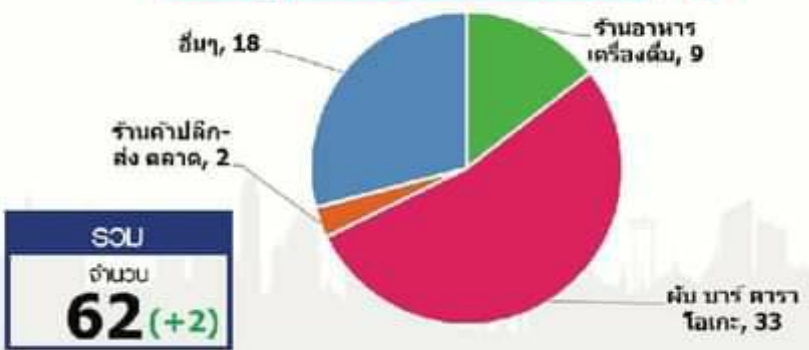
ข้อมูล ณ วันที่ 1 - 18 สิงหาคม 2563



ร้องเรียนเรื่อง การมั่วสุม/การกระทำผิด พ.ร.ก.ฯ



ร้องเรียนเรื่อง การไม่ปฏิบัติตามมาตรการพ่นคลาย





ศูนย์ข้อมูล COVID-19

# สถานการณ์ COVID-19 ทั่วโลก

ประจำวันที่ 19 สิงหาคม 2563 เวลา 10.00 น.

ข้อมูล : Worldometer

## ผู้ป่วยติดเชื้อรวม

**22,306,538**  
คน

+257,605

## อาการรุนแรง

**62,043**  
คน

-31

## รักษาหายแล้ว

**15,047,779**  
คน

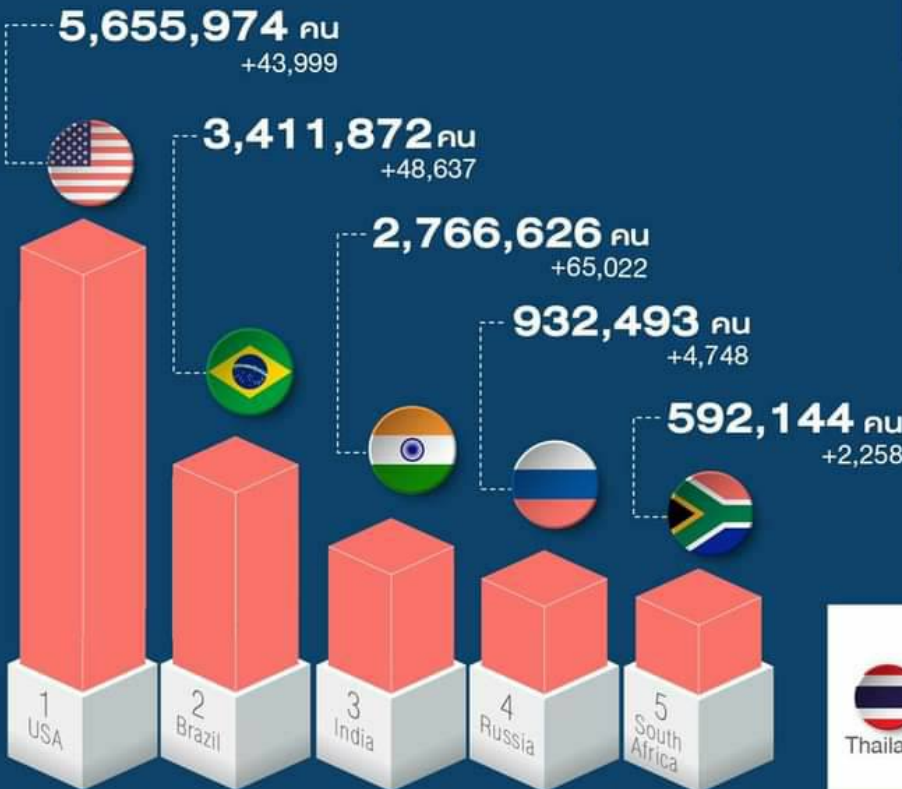
+256,031

## ผู้เสียชีวิตรวม

**784,353**  
คน

+6,923

5 ประเทศ ชาติอันดับสูงสุด



อันดับที่ **115** 3,382 คน

