



สถานการณ์ โรคติดเชื้อไวรัสโคโรนา 2019
Coronavirus Disease 2019 (COVID-19)

ศูนย์บริหารสถานการณ์ โควิด-19 (ศบค.)

วันที่ 23 สิงหาคม 2563



**สถานการณ์
COVID – 19
ประจำวัน**

ผู้ป่วยรายใหม่

5 ราย

มาจากต่างประเทศ

ผ่านการคัดกรอง เข้าพักสถานที่กักกันที่รัฐจัดให้ (State Quarantine)

กลับจาก

» อินเดีย 1 ราย

หญิงไทย อายุ 41 ปี แม่บ้าน ถึงไทย 8 ส.ค. 63
เข้าพัก State Quarantine กรุงเทพมหานคร
21 ส.ค. 63 ผลตรวจพบเชื้อ

» อังกฤษ 1 ราย

หญิงไทย อายุ 45 ปี รับจ้าง ถึงไทย 10 ส.ค. 63
เข้าพัก State Quarantine จ.ชลบุรี
21 ส.ค. 63 ผลตรวจพบเชื้อ ไม่มีอาการ

» โอมาน 3 ราย

หญิงไทย 2 ราย
อายุ 26 ปี ว่างงาน อายุ 29 ปี พนักงานโรงแรม
และชายไทย อายุ 53 ปี รับจ้าง ถึงไทย 17 ส.ค. 63
เข้าพัก State Quarantine จ.ชลบุรี
21 ส.ค. 63 ผลตรวจพบเชื้อ ทั้งหมดไม่มีอาการ





ศูนย์ข้อมูล
COVID-19

COVID-19 ในประเทศไทย

ข้อมูลวันที่ 23 สิงหาคม 2563

กรมควบคุมโรค กระทรวงสาธารณสุข

ผู้ป่วยรายใหม่ในวันนี้

+5
คน

ติดเชื้อ
ในประเทศ

0

สถานที่
กักกัน
ที่รัฐจัดให้

5

ผู้ป่วยยืนยันสะสม

3,395
คน

ติดเชื้อ
ในประเทศ

2,444

สถานที่
กักกัน
ที่รัฐจัดให้

458

หายป่วยแล้ว

3,221
คน⁺¹

ผู้ป่วย
รักษาอยู่

116

ร้อยละ

94.87

เสียชีวิต

58
คน

New Cases
เพิ่มขึ้น

0

ร้อยละ

1.71

ประวัติเสี่ยง

ผู้ที่เดินทางมาจากต่างประเทศ และเข้า State Quarantine
จาก อินเดีย 1 ราย อังกฤษ 1 ราย โอมาน 3 ราย

5 ราย

รวม

5 ราย

จำนวนผู้ป่วยยืนยันจำแนกตามพื้นที่รักษา (ราย)

กรุงเทพฯ และนนทบุรี

1,831

ภาคเหนือ

95

ภาคกลาง

613

ภาคตะวันออกเฉียงเหนือ

112

ภาคใต้

744

รายงานสถานการณ์ COVID-19 ในประเทศไทย

ข้อมูล ณ วันที่ 23 สิงหาคม 2563 โดย กรมควบคุมโรค กระทรวงสาธารณสุข

ผู้ป่วยรายใหม่วันนี้

+5 ราย

ติดเชื้อ
ในประเทศ

0 ราย

สถานที่กักกัน
ที่รัฐจัดให้

5 ราย

ผู้ป่วยยืนยันสะสม

3,395 ราย

ติดเชื้อ
ในประเทศ

2,444 ราย

สถานที่กักกัน
ที่รัฐจัดให้

458 ราย

หายป่วยแล้ว

3,221 ราย

เพิ่มขึ้น

1 ราย

ร้อยละ (Percentage)

94.87%

เสียชีวิต

58 คน

เพิ่มขึ้น = 0 ราย

ร้อยละ (Percentage) 1.71%

ประวัติเสี่ยง

ผู้ที่เดินทางมาจากต่างประเทศ และเข้า State Quarantine
จาก อินเดีย 1 ราย อังกฤษ 1 ราย โอมาน 3 ราย

5 ราย

รวม 5 ราย

ภาคเหนือ

95

ภาคตะวันออกเฉียงเหนือ

112

ภาคกลาง

613

กรุงเทพฯ และนนทบุรี

1,831

ภาคใต้

744

ผู้ป่วยรักษาอยู่

116

ราย

จำนวนผู้ป่วยยืนยัน
จำแนกตามพื้นที่รักษา (ราย)



ผู้ป่วย รายใหม่ ประเทศไทย วันที่ 23 สิงหาคม 2563 : จำนวน 5 ราย

ประวัติเสี่ยง	จำนวน(ราย)
1. ผู้ป่วยรายใหม่ จากระบบเฝ้าระวังและระบบบริการฯ	-
2. การค้นหาผู้ป่วยเชิงรุกและค้นหาผู้ติดเชื้อในชุมชน	-
<p>3. ผู้เดินทางมาจากต่างประเทศ คัดกรอง ณ ด่านฯ และเข้า สถานที่กักกัน (Quarantine)</p> <ul style="list-style-type: none"> ■ อินเดีย 1 ราย เป็นหญิงไทย อายุ 41 ปี อาชีพแม่บ้าน เดินทางมาถึงไทยเมื่อวันที่ 8 ส.ค. (เที่ยวบินเดียวกับผู้ป่วยยืนยันก่อนหน้านี้ 19 ราย) เข้าพัก State Quarantine ในกรุงเทพมหานคร และตรวจหาเชื้อครั้งที่ 3 ในวันที่ 21 ส.ค. ผลตรวจพบเชื้อ ให้ประวัติเคยมีอาการ (อยู่ระหว่างสอบสวน) ■ อังกฤษ 1 ราย เป็นหญิงไทย อายุ 45 ปี อาชีพรับจ้าง เดินทางมาถึงไทยเมื่อวันที่ 10 ส.ค. เข้าพัก State Quarantine ในจังหวัดชลบุรี และตรวจหาเชื้อครั้งที่ 2 ในวันที่ 21 ส.ค. ผลตรวจพบเชื้อ ไม่มีอาการ ■ โอมาน 3 ราย เป็นหญิงไทย 2 ราย อายุ 26 ปี อาชีพว่างงาน และ 29 ปี อาชีพพนักงานโรงแรม อีก 1 ราย เป็นชายไทย อายุ 53 ปี อาชีพรับจ้าง เดินทางมาถึงไทยเมื่อวันที่ 17 ส.ค. เข้าพัก State Quarantine ในจังหวัดชลบุรี และตรวจหาเชื้อครั้งที่ 1 ในวันที่ 21 ส.ค. ผลตรวจพบเชื้อ ทั้งหมดไม่มีอาการ 	5
รวมทั้งสิ้น	5



สถานการณ์โรคไวรัสโคโรนา 2019 ในสถานกักกันโรคของรัฐที่ส่วนกลางและจังหวัด
(State and Local quarantine sites) วันที่ 23 ส.ค. 2563 (ผู้ป่วยยืนยันสะสม 458 ราย)

ประเทศต้นทาง	คนไทย/ต่างชาติ เข้ามาสะสม (คน)	จำนวนผู้ป่วยยืนยัน คนไทย/ต่างชาติ (ราย)	สัดส่วนผู้ป่วย (ร้อยละ)	อัตราการป่วยตาม ประเทศต้นทาง	ประเทศต้นทาง	คนไทย/ ต่างชาติเข้ามา สะสม (คน)	จำนวนผู้ป่วยยืนยัน คนไทย/ต่างชาติ (ราย)	สัดส่วนผู้ป่วย (ร้อยละ)	อัตราการป่วยตาม ประเทศต้นทาง
1.เชอร์เบีย	3	1	0.22	33.33	18.สิงคโปร์	2,127	12	2.62	0.56
2.ชูดานใต้	11	2	0.44	18.18	19.แอฟริกาใต้	407	2	0.44	0.49
3.คูเวต	293	45	9.83	15.36	20.มาเลเซีย	694	3	0.66	0.43
4.ซาอุดีอาระเบีย	493	43	9.39	8.72	21.ตุรกี	464	2	0.44	0.43
5.ปากีสถาน	265	14	3.06	5.28	22.เดนมาร์ก	272	1	0.22	0.37
6.ชูดาน	500	25	5.46	5.00	23.เนเธอร์แลนด์	1,654	4	0.87	0.24
7.อินโดนีเซีย	1,847	76	16.59	4.11	24.บังกลาเทศ	441	1	0.22	0.23
8.อียิปต์	1,650	53	11.57	3.21	25.ญี่ปุ่น	3,165	6	1.31	0.19
9.กาตาร์	654*	14	3.06	2.14	26.อังกฤษ	2,192*	4 (+1)	0.87	0.18
10.รัสเซีย	529	9	1.97	1.70	27.ฟิลิปปินส์	1,734	3	0.66	0.17
11.UAE	1,934	31	6.77	1.60	28.เยอรมัน	1,909	3	0.66	0.16
12.อินเดีย	3,286	45 (+1)	9.83	1.37	29.จีน	815	1	0.22	0.12
13.คาซัคสถาน	179	2	0.44	1.12	30.ฮ่องกง	952	1	0.22	0.11
14.มาดากัสการ์	135	1	0.22	0.74	31.ออสเตรเลีย	2,132	1	0.22	0.05
15.สหรัฐอเมริกา	5,950	40	8.73	0.67	32.ไต้หวัน	3,262	1	0.22	0.03
16.โอมาน	463	+3	0.66	0.65	33.มาเลเซีย (พรมแดน)	22,204*	1	0.22	0.00
17.บาร์เรน	1,321	8	1.75	0.61	รวม	63,937	458	100	0.72

* มีผู้เดินทางกลับเพิ่ม ** คัดกรองที่ด่านฯ

แหล่งข้อมูล: กรมควบคุมโรค กระทรวงสาธารณสุข



สถานการณ์ COVID-19 ทั่วโลก 211 ประเทศ 2 เขตบริหารพิเศษ 2 เรือสำราญ

Confirmed 23,377,806
+269,656

Severe 61,710
-117 (0.3%)

Recovered 15,904,288
+198,988 (68.0%)

Deaths 808,588
+5,617 (3.5%)

PLACES	CONFIRMED	NEW CASES	DEATHS	ACTIVE CASES	PLACES	CONFIRMED	NEW CASES	DEATHS	ACTIVE CASES
1 USA	5,841,428	43,829	180,174(974)	2,513,174	11 Iran	356,792	2,028	20,502(126)	28,588
2 Brazil	3,582,698	46,210	114,277(823)	758,783	12 Argentina	336,802	7,759	6,848(118)	84,173
3 India	3,043,436	70,068	56,846(918)	706,690	13 UK	324,601	1,288	41,423(18)	281,634
4 Russia	951,897	4,921	16,310(121)	168,110	14 Saudi Arabia	306,370	1,184	3,619(39)	24,310
5 South Africa	607,045	3,707	12,987(144)	89,931	15 Bangladesh	292,625	2,265	3,907(46)	113,151
6 Peru	585,236	9,169	27,453(419)	166,639	16 Pakistan	292,174	586	6,231(12)	10,626
7 Mexico	556,216	5,928	60,254(644)	115,470	17 Italy	258,136	1,071	35,430(3)	17,503
8 Colombia	533,103	10,965	16,968(400)	156,343	18 Turkey	257,032	1,309	6,102(22)	14,560
9 Spain	407,879	0	28,838	228,665	19 France	238,002	3,602	30,512(9)	122,540
10 Chile	395,708	1,939	10,792(69)	15,186	20 Germany	233,857	836	9,331(3)	15,576

117. Thailand 3,395 (+5) cases 58 Deaths

(ข้อมูล ณ 23 สิงหาคม 2563 เวลา 09.00 น.)
ที่มา : worldometers



สถานการณ์ COVID-19 ทั่วโลก 211 ประเทศ 2 เขตบริหารพิเศษ 2 เรือสำราญ

PLACES	CONFIRMED	NEW CASES	DEATHS	ACTIVE CASES
21 Iraq	201,050	3,965	6,353(70)	51,304
22 Philippines	187,249	4,884	2,966(26)	69,362
23 Indonesia	151,498	2,090	6,594(94)	39,706
24 Canada	124,629	257	9,071(7)	4,680
25 Qatar	116,765	284	193	3,041
26 Bolivia	107,435	0	4,366	60,928
27 Ecuador	107,089	608	6,277(29)	12,923
28 Kazakhstan	104,313	0	1,415	13,186
29 Ukraine	102,971	2,328	2,244(37)	48,992
30 Israel	101,933	1,217	819(10)	22,463
31 Egypt	97,237	89	5,243(12)	26,876
32 Dominican Republic	90,561	694	1,554(21)	29,058
33 Sweden	86,068	0	5,810	N/A
34 Panama	85,480	1,088	1,878(19)	23,074
35 China	84,951	12	4,634	422

PLACES	CONFIRMED	NEW CASES	DEATHS	ACTIVE CASES
36 Oman	83,769	0	609	4,774
37 Belgium	80,894	0	9,985	52,744
38 Kuwait	79,957	688	513(2)	7,674
39 Romania	77,544	1,189	3,233(37)	39,232
40 Belarus	70,285	174	637(5)	1,071
41 Guatemala	67,856	915	2,580(48)	8,999
42 UAE	66,617	424	372(2)	7,837
43 Netherlands	66,097	508	6,200(5)	59,297
44 Poland	61,181	900	1,951(13)	17,569
45 Japan	60,733	1,012	1,169(14)	11,942
46 Singapore	56,266	50	27	2,319
47 Portugal	55,452	241	1,794(2)	13,006
48 Honduras	53,381	562	1,632(13)	43,478
49 Nigeria	51,905	601	997(1)	12,141
50 Morocco	50,812	1,565	858(41)	14,914

(ข้อมูล ณ 23 สิงหาคม 2563 เวลา 09.00 น.)

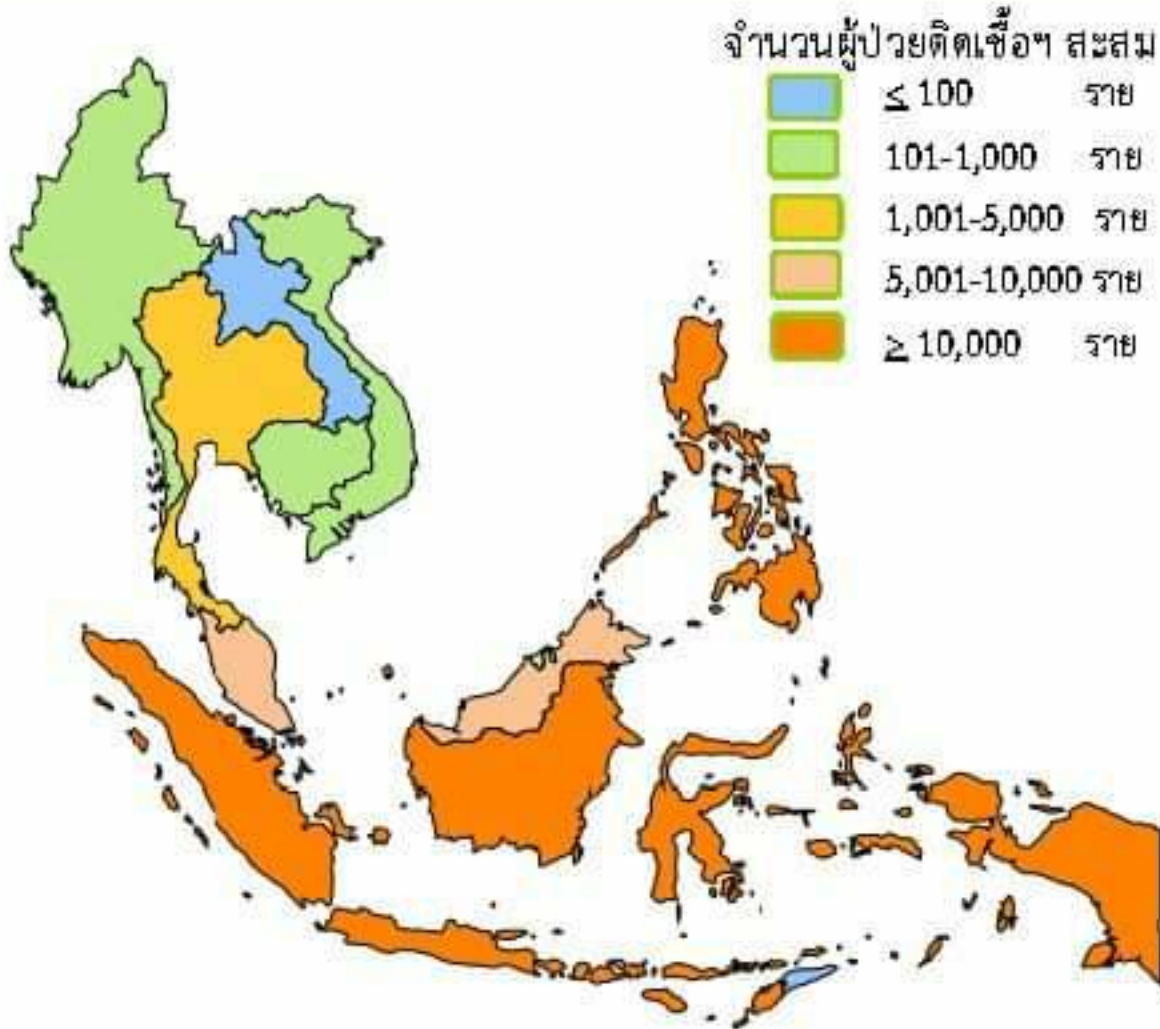
ที่มา : worldometers



สถานการณ์ COVID-19 ทั่วโลก 211 ประเทศ 2 เขตบริหารพิเศษ 2 เรือสำราญ

ประเทศในเอเชียพบผู้ป่วยอย่างต่อเนื่อง ได้แก่

อินเดีย ปากีสถาน บังคลาเทศ อินโดนีเซีย ฟิลิปปินส์ ญี่ปุ่น เวียดนาม



	PLACES	CONFIRMED	NEW CASES	DEATHS	ACTIVE CASES
3	India	3,043,436	70,068	56,846(918)	706,690
15	Bangladesh	292,625	2,265	3,907(46)	113,151
16	Pakistan	292,174	586	6,231(12)	10,626
22	Philippines	187,249	4,884	2,966(26)	69,362
23	Indonesia	151,498	2,090	6,594(94)	39,706
45	Japan	60,733	1,012	1,169(14)	11,942
46	Singapore	56,266	50	27	2,319
75	S. Korea	17,399	397	309	2,890
89	Malaysia	9,257	8	125	183
117	Thailand	3,395	5	58	116
157	Vietnam	1,014	5	26(1)	425
169	Myanmar	441	6	6	97
182	Cambodia	273	0	0	10
190	Brunei	143	0	3	1
202	Laos	22	0	0	2



**รายงาน
มาตรการ
รายวัน**

เที่ยวบินนำคนไทยที่ตกค้างกลับไทย

กระทรวงการต่างประเทศ



AUG 23  สหรัฐอเมริกา (ผ่านเกาหลีใต้) **3 คน** คนไทยตกค้าง HA917 สุวรรณภูมิ 00.15 น.

AUG 23  กาตาร์ (โดฮา) **257 คน** คนไทยตกค้าง QR836 สุวรรณภูมิ 07.25 น.

AUG 23  เนเธอร์แลนด์ (อัมสเตอร์ดัม) **7 คน** คนไทยตกค้าง KL875 สุวรรณภูมิ 12.25 น.

AUG 23  แคนาดา (ผ่านญี่ปุ่น) **78 คน** คนไทยตกค้าง NH847 สุวรรณภูมิ 15.30 น.

รวมวันที่ 23 ส.ค. 345 คน



เข้าสถานกักกันตัวของรัฐ (State Quarantine)

ข้อมูล ณ วันที่ 23 สิงหาคม 2563

AUG 24  เดนมาร์ก (โคเปนเฮเกน) **3 คน** คนไทยตกค้าง TG951 สุวรรณภูมิ 06.00 น.

AUG 24  มาเลเซีย (กัวลาลัมเปอร์) **100 คน** คนไทยตกค้าง MH788 สุวรรณภูมิ 13.25 น.

AUG 24  สหราชอาณาจักร (ลอนดอน) **250 คน** คนไทยตกค้าง TG917 สุวรรณภูมิ 15.00 น.

AUG 24  ออสเตรเลีย (ซิดนีย์) **150 คน** คนไทยตกค้าง TG476 สุวรรณภูมิ 16.00 น.

AUG 24  สหรัฐอาหรับเอมิเรตส์ (ดูไบ) **1 คน** คนไทยตกค้าง EK374 สุวรรณภูมิ 17.10 น.

รวมวันที่ 24 ส.ค. 504 คน

เที่ยวบินนำคนไทยที่ตกค้างกลับไทย

กระทรวงการต่างประเทศ



AUG 25



3 เที่ยวบิน
อิสราเอล (เทลอาวีฟ)
สหรัฐอเมริกา (ผ่านโตเกียว)
กัมพูชา (พารา)

AUG 26



5 เที่ยวบิน
กัมพูชา (พนมเปญ)
สวีเดน (เออร์ิบู)
เอธิโอเปีย (แอดดิสอาบาบา)
ญี่ปุ่น (โตเกียว)
ไต้หวัน

AUG 27



6 เที่ยวบิน
กาตาร์ (โดฮา)
ญี่ปุ่น (โตเกียว)
สหรัฐอเมริกา (ผ่านฮ่องกง)
สหรัฐอเมริกา (ผ่านโซล)
ไต้หวัน x 2



AUG 28



3 เที่ยวบิน
ญี่ปุ่น (โตเกียว)
เกาหลีใต้ (โซล) x 2

AUG 29



5 เที่ยวบิน
ฟิลิปปินส์ (มะนิลา)
จีน (ซีอาน)
ฮ่องกง
เกาหลีใต้ (โซล)
เนเธอร์แลนด์ (อัมสเตอร์ดัม)

AUG 30



5 เที่ยวบิน
บาห์เรน (มานามา)
นิวซีแลนด์ (โอ๊คแลนด์)
เกาหลีใต้ (โซล)
เวียดนาม (โฮจิมินห์)
บังกลาเทศ (ธากา)

ข้อมูล ณ วันที่ 23 สิงหาคม 2563



สถิติคนไทยเดินทางกลับเข้าประเทศผ่านจุดผ่านแดนทางบก

ลงทะเบียนไว้: 60 คน
เดินทางเข้ารวม: 50 คน

เป็นผู้ลงทะเบียนไว้ 46 คน

ไม่ได้ลงทะเบียน 4 คน

เมียนมา: 3 คน



สปป.ลาว: 21 คน

กัมพูชา: 2 คน



มาเลเซีย: 24 คน



เข้าสถานกักกันตัวของพื้นที่
(Local Quarantine)

18 เม.ย. – 22 ส.ค. 2563

เดินทางเข้าสะสม 27,069 คน

ข้อมูล ณ วันที่ 22 สิงหาคม 2563

ผู้ลงทะเบียนเดินทางเข้า: 20 คน
ไม่ลงทะเบียน: 4 คน



สรุปการใช้งาน แพลตฟอร์มไทยชนะ

วันที่ 22 ส.ค. 63

ยอดสะสมตั้งแต่เริ่มโครงการ



ผู้ใช้งาน

42,629,792 คน



ผ่านแพลตฟอร์มไทยชนะ = 41,693,838 คน



ผ่านแอปฯ ไทยชนะ = 935,954 คน



กิจการ/ร้านค้า
ลงทะเบียน

285,763 แห่ง



DOWNLOAD

ดาวน์โหลดใช้
แอปพลิเคชัน

913,815 คน



มีถิ่นที่อยู่นับ

ร้อยละการเช็คอิน



ผ่านแพลตฟอร์ม | 94.3%



ผ่านแอปฯ | 5.7%



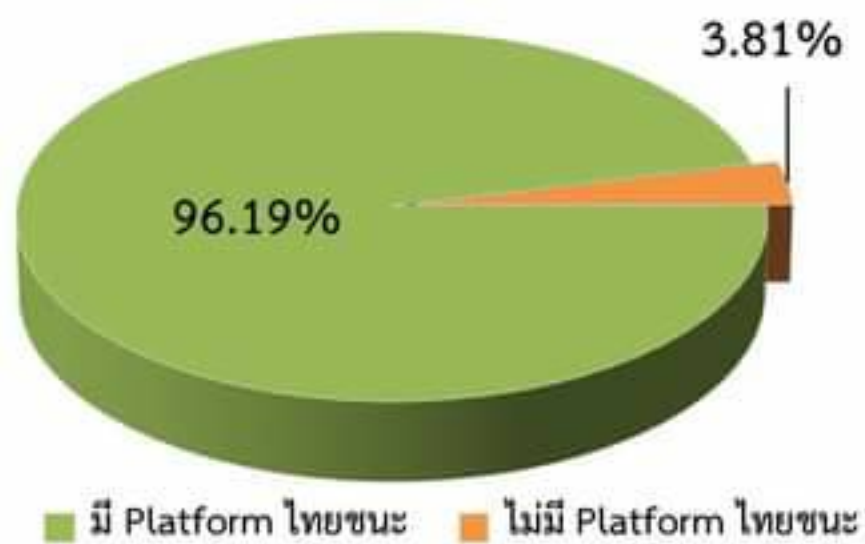
ศูนย์ปฏิบัติการแก้ไขสถานการณ์ฉุกเฉินด้านความมั่นคง

การตรวจกิจการ/กิจกรรมตามมาตรการผ่อนคลาย



ผลการตรวจ	22 ส.ค.63	1 ก.ค. - 22 ส.ค.63
จำนวน	17,303	214,467
ปฏิบัติไม่ครบ	660 (3.81%)	6,234 (2.91%)
ไม่มี "ไทยชนะ"	660 (3.81%)	-
ไม่ปฏิบัติ	0 (0%)	-

ผลการตรวจ "Platform ไทยชนะ" 22 ส.ค.63



ตรวจตามมาตรการหลัก

ชุดตรวจรวม	ชุดตรวจทั่วไป	ชุดตรวจส่วนกลาง
90	1,787	148





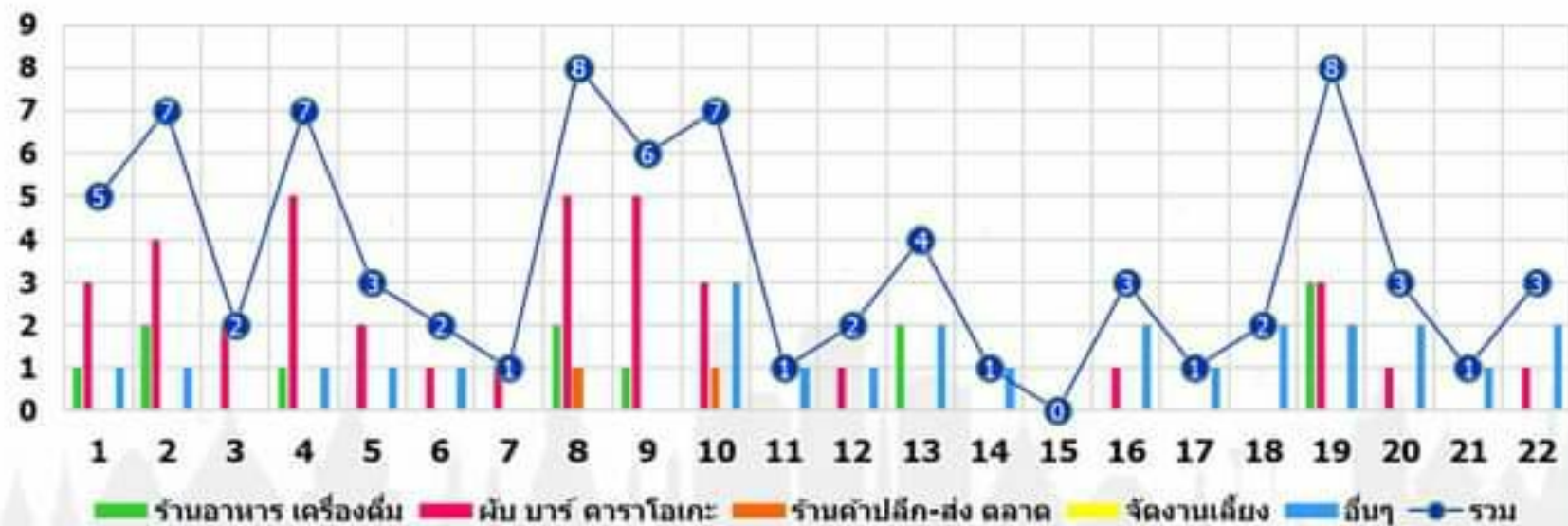
ตรวจอื่นๆ

- ชุดตรวจตามมาตรการเสริม
 - กทม. สปก.จ. สปก.อ.
 - สปก.ต. สปท.
- ชุดตรวจเฉพาะ (ตามคู่มือ)
 - สธ. พณ. กก.
 - วธ. ทส.

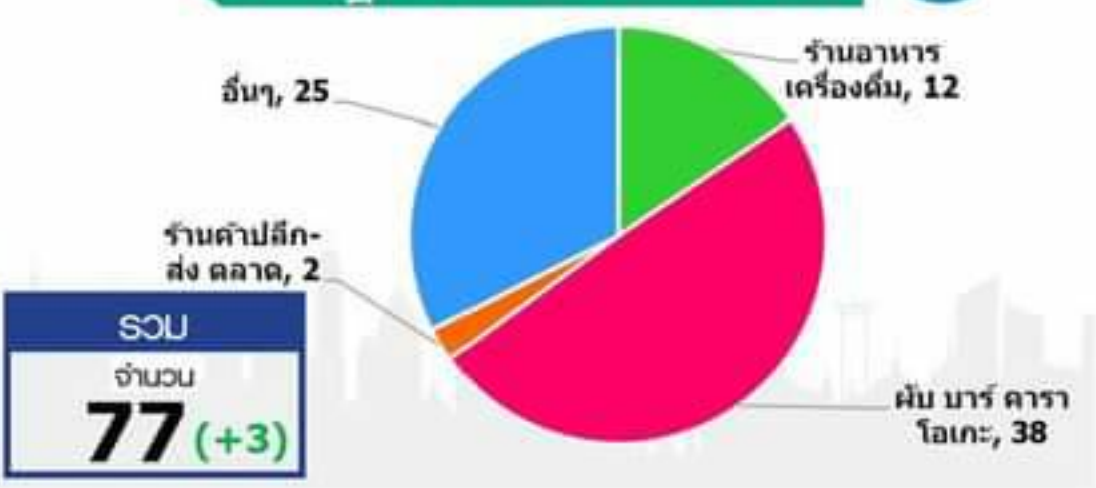
ข้อมูล ณ วันที่ 1 - 22 สิงหาคม 2563



ร้องเรียนเรื่อง การมั่วสุม/การกระทำผิด พ.ร.ก.ฯ



ร้องเรียนเรื่อง การไม่ปฏิบัติตามมาตรการพ่นคลาย





ศูนย์ข้อมูล COVID-19

สถานการณ์ COVID-19 ทั่วโลก

ประจำวันที่ 23 สิงหาคม 2563 เวลา 10.00 น.

ข้อมูล : Worldometer

ผู้ป่วยติดเชื้อมรวม

23,377,806 คน

+269,656

อาการรุนแรง

61,710 คน

-117

รักษาหายแล้ว

15,904,288 คน

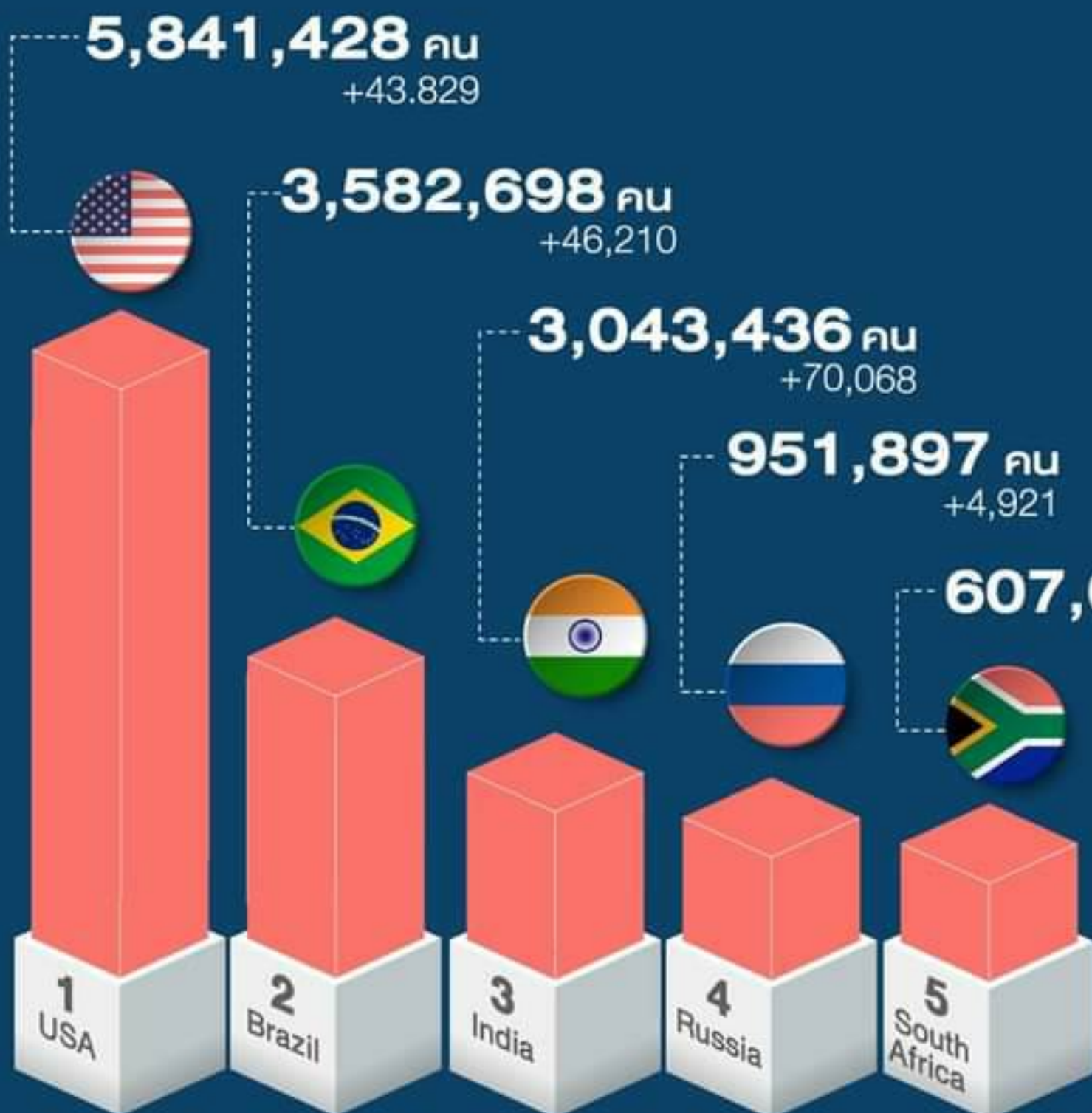
+198,988

ผู้เสียชีวิตรวม

808,588 คน

+5,617

5 ประเทศ ตามอันดับจำนวนผู้ป่วยสะสม



อันดับที่

117

Thailand

3,395 คน