



สถานการณ์ โรคติดเชื้อไวรัสโคโรนา 2019
Coronavirus Disease 2019 (COVID-19)

ศูนย์บริหารสถานการณ์ โควิด-19 (ศบค.)

วันที่ 30 สิงหาคม 2563



**สถานการณ์
COVID - 19
ประจำวัน**



ศูนย์ข้อมูล COVID-19

COVID-19 ในประเทศไทย

ข้อมูลวันที่ 30 สิงหาคม 2563
กรมควบคุมโรค กระทรวงสาธารณสุข

ผู้ป่วยรายใหม่ในวันนี้

+0
คน

ติดเชื้อ
ในประเทศ

0

สถานที่
กักกัน
ที่รัฐจัดให้

0

ผู้ป่วยยืนยันสะสม

3,411
คน

ติดเชื้อ
ในประเทศ

2,444

สถานที่
กักกัน
ที่รัฐจัดให้

474

หายป่วยแล้ว

3,252
คน

+10

ผู้ป่วย
รักษาอยู่

101

ร้อยละ

95.34

เสียชีวิต

58
คน

New Cases
เพิ่มขึ้น

0

ร้อยละ

1.70

ประวัติเสี่ยง

ไม่มีผู้ป่วยที่สัมผัสใกล้ชิดผู้ป่วยยืนยันก่อนหน้า

ไม่มีผู้ป่วยมีประวัติเสี่ยงจาก ไป/ทำงาน ในสถานที่ชุมนุมชน

หรือ ไม่มีผู้ป่วยจากการค้นหาเชิงรุกใดๆ

0 ราย

รวม

0 ราย

จำนวนผู้ป่วยยืนยันจำแนกตามพื้นที่รักษา (ราย)

กรุงเทพฯ และนนทบุรี

1,839

ภาคเหนือ

95

ภาคกลาง

621

ภาคตะวันออกเฉียงเหนือ

112

ภาคใต้

744

รายงานสถานการณ์ COVID-19 ในประเทศไทย

ข้อมูล ณ วันที่ 30 สิงหาคม 2563 โดย กรมควบคุมโรค กระทรวงสาธารณสุข

ผู้ป่วยรายใหม่วันนี้

+0 ราย

ติดเชื้อ
ในประเทศ
0 ราย

สถานที่กักกัน
ที่รัฐจัดให้
0 ราย

ผู้ป่วยยืนยันสะสม

3,411 ราย

ติดเชื้อ
ในประเทศ
2,444 ราย

สถานที่กักกัน
ที่รัฐจัดให้
474 ราย

หายป่วยแล้ว

3,252 ราย

เพิ่มขึ้น 10 ราย
ร้อยละ (Percentage) 95.34%

เสียชีวิต

58 คน

เพิ่มขึ้น = 0 ราย
ร้อยละ (Percentage) 1.70%



อายุน้อยสุด : 1 เดือน



อายุเฉลี่ย : 38 ปี



อายุสูงสุด : 97 ปี

ภาคเหนือ

95

ภาคตะวันออกเฉียงเหนือ

112

ภาคกลาง

621

กรุงเทพฯ และนทบุรี

1,839

ภาคใต้

744

ผู้ป่วยรักษาอยู่

101

ราย

จำนวนผู้ป่วยยืนยัน
จำแนกตามพื้นที่รักษา (ราย)



ศูนย์ข้อมูล COVID-19

สรุปสถานการณ์ COVID-19

ข้อมูล ณ วันที่ 30 สิงหาคม 2563

ผู้ป่วยรายใหม่

เพิ่ม **0** ราย

สะสม **3,411** ราย



หายป่วย

เพิ่ม **10** ราย

กำลังรักษา **101** ราย

หายป่วย **3,252** ราย



เสียชีวิต

เพิ่ม **0** ราย

สะสม **58** ราย



จำนวนคนไทย/ต่างชาติ ในสถานกักกันโรคของรัฐ

ทั้งส่วนกลางและภูมิภาค วันที่ 30 ส.ค. 2563

จำนวนผู้เดินทางเข้ามา
(สะสม)

67,578 คน



จำนวนผู้ป่วยยืนยัน
(สะสม)

474 คน



ข้อมูลจาก กรมควบคุมโรค กระทรวงสาธารณสุข



สถานการณ์โรคไวรัสโคโรนา 2019 ในสถานกักกันโรคของรัฐที่ส่วนกลางและจังหวัด
(State and Local quarantine sites) วันที่ 30 ส.ค. 2563 (ผู้ป่วยยืนยันสะสม 474 ราย)

ประเทศต้นทาง	คนไทย/ต่างชาติ เข้ามาสะสม (คน)	จำนวนผู้ป่วยยืนยัน คนไทย/ต่างชาติ (ราย)	สัดส่วนผู้ป่วย (ร้อยละ)	อัตราการป่วยตาม ประเทศต้นทาง	ประเทศต้นทาง	คนไทย/ต่างชาติเข้า มาสะสม (คน)	จำนวนผู้ป่วย ยืนยัน คนไทย/ ต่างชาติ (ราย)	สัดส่วนผู้ป่วย (ร้อยละ)	อัตราการป่วยตาม ประเทศต้นทาง
1.เชอร์เบีย	3	1	0.21	33.33	19.สหรัฐอเมริกา	6,630	41	8.65	0.62
2.ชูดานใต้	11	2	0.42	18.18	20.สิงคโปร์	2,127	12	2.53	0.56
3.คูเวต	293	45	9.49	15.36	21.บาห์เรน	1,471	8	1.69	0.54
4.ซาอุดีอาระเบีย	493	43	9.07	8.72	22.แอฟริกาใต้	407	2	0.42	0.49
5.ปากีสถาน	265	14	2.95	5.28	23.เดนมาร์ก	272	1	0.21	0.37
6.ชูดาน	500	25	5.27	5.00	24.มาเลเซีย	893	3	0.63	0.34
7.อินโดนีเซีย	1,847	78	16.46	4.22	25.เนเธอร์แลนด์	1,661	5	1.05	0.30
8.อียิปต์	1,940	53	11.18	2.73	26.เยอรมัน	1,909	5	1.05	0.26
9.กาตาร์	654	15	3.16	2.29	27.บังกลาเทศ	441	1	0.21	0.23
10.รัสเซีย	529	9	1.90	1.70	28.ฟิลิปปินส์	1,809*	4	0.84	0.22
11.UAE	1,934	31	6.54	1.60	29.ญี่ปุ่น	3,375	6	1.27	0.18
12.อินเดีย	3,286	48	10.13	1.46	30.อังกฤษ	2,480	4	0.84	0.16
13.คาซัคสถาน	179	2	0.42	1.12	31.จีน	845*	1	0.21	0.12
14.เอธิโอเปีย	203	2	0.42	0.99	32.ฮ่องกง	952	1	0.21	0.11
15.โอมาน	463	4	0.84	0.86	33.ออสเตรเลีย	2,405	1	0.21	0.04
16.มาดากัสการ์	135	1	0.21	0.74	34.ไต้หวัน	3,812	1	0.21	0.03
17.อุซเบกิสถาน	146	1	0.21	0.68	35.มาเลเซีย (พรมแดน)	22,744	1	0.21	0.01
18.ตุรกี	464	3	0.63	0.65	รวม	67,578	474	100	0.70

* มีผู้เดินทางกลับเพิ่ม ** คัดกรองที่ด่านฯ แหล่งข้อมูล: กรมควบคุมโรค กระทรวงสาธารณสุข



สถานการณ์ COVID-19 ทั่วโลก 211 ประเทศ 2 เขตบริหารพิเศษ 2 เรือสำราญ

Confirmed 25,163,150
+256,647

Severe 61,370
+182 (0.2%)

Recovered 17,506,054
+209,064 (69.6%)

Deaths 846,734
+5,444 (3.4%)

PLACES	CONFIRMED	NEW CASES	DEATHS	ACTIVE CASES	PLACES	CONFIRMED	NEW CASES	DEATHS	ACTIVE CASES
1 USA	6,139,078	42,843	186,855(954)	2,543,424	11 Argentina	401,239	9,230	8,353(82)	105,666
2 Brazil	3,846,965	34,360	120,498(904)	719,655	12 Iran	371,816	1,905	21,359(110)	30,610
3 India	3,539,712	78,472	63,657(944)	763,535	13 UK	332,752	1,108	41,498(12)	289,639
4 Russia	985,346	4,941	17,025(111)	163,938	14 Saudi Arabia	313,911	987	3,840(27)	21,630
5 Peru	639,435	9,474	28,607(136)	164,153	15 Bangladesh	308,925	2,131	4,206(32)	105,856
6 South Africa	622,551	2,419	13,981(238)	71,876	16 Pakistan	295,372	319	6,284(1)	8,748
7 Colombia	599,914	9,394	19,064(297)	140,276	17 France	272,530	5,453	30,602(6)	155,751
8 Mexico	591,712	5,974	63,819(673)	118,766	18 Turkey	267,064	1,549	6,284(39)	17,968
9 Spain	455,621	0	29,011	276,234	19 Italy	266,853	1,444	35,473(1)	23,156
10 Chile	408,009	2,037	11,181(49)	15,645	20 Germany	242,825	711	9,363(3)	15,978

121. Thailand 3,411 cases 58 Deaths

(ข้อมูล ณ 30 สิงหาคม 2563 เวลา 09.00 น.)
ที่มา : worldometers



สถานการณ์ COVID-19 ทั่วโลก 211 ประเทศ 2 เขตบริหารพิเศษ 2 เรือสำราญ

	PLACES	CONFIRMED	NEW CASES	DEATHS	ACTIVE CASES
21	Iraq	227,446	3,834	6,891(77)	51,535
22	Philippines	213,131	3,587	3,419(94)	74,611
23	Indonesia	169,195	3,308	7,261(92)	39,132
24	Canada	127,673	315	9,113(5)	5,059
25	Qatar	118,407	211	196	2,960
26	Ukraine	116,978	2,481	2,492(41)	58,348
27	Bolivia	115,354	945	4,938(92)	53,667
28	Israel	113,465	1,465	906(12)	20,455
29	Ecuador	112,906	765	6,537(33)	10,940
30	Kazakhstan	105,558	150	1,523	8,147
31	Egypt	98,497	212	5,376(14)	21,819
32	Dominican Republic	93,732	342	1,673(25)	25,739
33	Panama	91,337	713	1,983(17)	24,235
34	Romania	85,833	1,365	3,539(32)	44,906
35	China	85,031	9	4,634	244

	PLACES	CONFIRMED	NEW CASES	DEATHS	ACTIVE CASES
36	Oman	85,005	0	650	4,747
37	Kuwait	84,224	646	528(3)	7,703
38	Sweden	83,958	0	5,821	N/A
39	Belgium	83,952	452	9,886(2)	55,706
40	Guatemala	73,679	758	2,728(19)	9,788
41	Belarus	71,523	177	671(4)	645
42	Netherlands	69,632	501	6,224(4)	62,444
43	UAE	69,328	427	379	8,747
44	Japan	66,423	850	1,255(17)	9,827
45	Poland	66,239	759	2,032(14)	18,671
46	Morocco	60,056	1,567	1,078(26)	14,360
47	Honduras	58,810	1,141	1,827(24)	46,907
48	Portugal	57,448	374	1,818(3)	13,864
49	Singapore	56,717	51	27	1,243
50	Nigeria	53,727	250	1,011	11,402

(ข้อมูล ณ 30 สิงหาคม 2563 เวลา 09.00 น.)

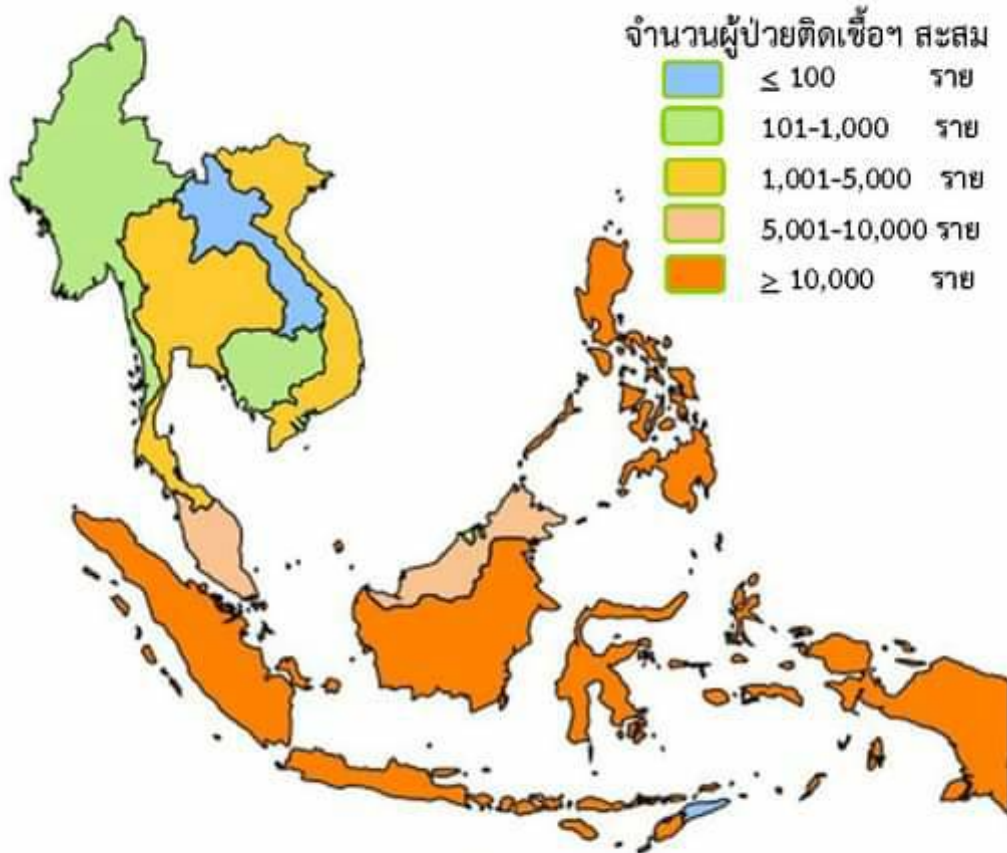
ที่มา : worldometers



สถานการณ์ COVID-19 ทั่วโลก 211 ประเทศ 2 เขตบริหารพิเศษ 2 เรือสำราญ

ประเทศในเอเชียพบผู้ป่วยอย่างต่อเนื่อง ได้แก่

อินเดีย บังกลาเทศ ปากีสถาน ฟิลิปปินส์ อินโดนีเซีย ญี่ปุ่น



(ข้อมูล ณ 30 สิงหาคม 2563 เวลา 09.00 น.) ที่มา : worldometers

	PLACES	CONFIRMED	NEW CASES	DEATHS	ACTIVE CASES
3	India	3,539,712	78,472	63,657(944)	763,535
15	Bangladesh	308,925	2,131	4,206(32)	105,856
16	Pakistan	295,372	319	6,284(1)	8,748
22	Philippines	213,131	3,587	3,419(94)	74,611
23	Indonesia	169,195	3,308	7,261(92)	39,132
44	Japan	66,423	850	1,255(17)	9,827
49	Singapore	56,717	51	27	1,243
73	S. Korea	19,699	299	323(2)	4,473
91	Malaysia	9,317	11	125	154
121	Thailand	3,411	0	58	101
160	Vietnam	1,040	2	32(2)	331
164	Myanmar	749	106	6	392
183	Cambodia	273	0	0	8
189	Brunei	144	0	3	2
203	Laos	22	0	0	1



รายงาน มาตรการ รายวัน



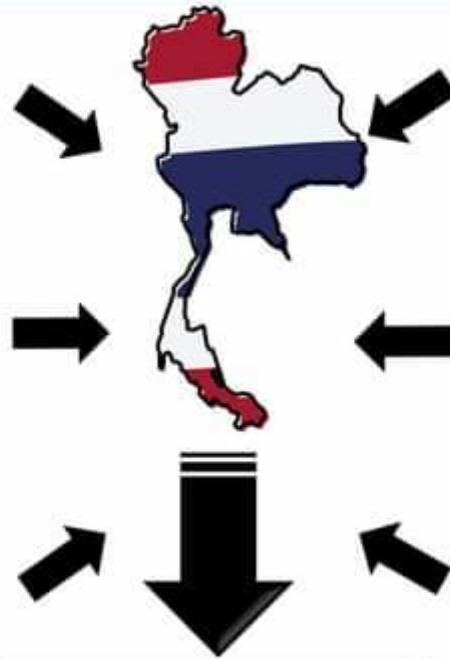
เที่ยวบินนำคนไทยที่ตกค้างกลับไทย

กระทรวงการต่างประเทศ



AUG 30		บาร์เรน (มานามา) 163 คน คนไทยตกค้าง	GF0152 สุวรรณภูมิ 06.05 น.
AUG 30		เนปาล (กาฐมาณฑุ) 14 คน คนไทยตกค้าง	SHA4117 สุวรรณภูมิ 11.00 น.
AUG 30		นิวซีแลนด์ (ผ่านสิงคโปร์) 136 คน คนไทยตกค้าง	SQ976 สุวรรณภูมิ 17.25 น.
AUG 30		เกาหลีใต้ (โซล) 71 คน คนไทยตกค้าง	KE651 สุวรรณภูมิ 21.45 น.
AUG 30		เวียดนาม (โฮจิมินห์) 106 คน คนไทยตกค้าง	VZ3971 สุวรรณภูมิ 23.55 น.

รวมวันที่ 30 ส.ค. 490 คน



เข้าสถานกักกันตัวของรัฐ
(State Quarantine)

AUG 31		เดนมาร์ก (โคเปนเฮเกน) 78 คน คนไทยตกค้าง	TG951 สุวรรณภูมิ 06.00 น.
--------	--	---	---------------------------------

AUG 31		อินเดีย (เจนไน) 100 คน คนไทยตกค้าง	WE8082 สุวรรณภูมิ 06.50 น.
--------	--	--	----------------------------------

AUG 31		ออสเตรีย (เวียนนา) 130 คน คนไทยตกค้าง	BR62 สุวรรณภูมิ 10.00 น.
--------	--	---	--------------------------------

AUG 31		จีน (เฉิงตู) 30 คน คนไทยตกค้าง	TG619 สุวรรณภูมิ 17.00 น.
--------	--	--	---------------------------------

AUG 31		รัสเซีย (มอสโก) 64 คน คนไทยตกค้าง	SU270 สุวรรณภูมิ 19.30 น.
--------	--	---	---------------------------------

AUG 31		ออสเตรเลีย (เมลเบิร์น) 288 คน คนไทยตกค้าง	TG466 สุวรรณภูมิ 20.30 น.
--------	--	---	---------------------------------

รวมวันที่ 31 ส.ค. 890 คน

AUG 31		สหรัฐอเมริกา (ผ่านเกาหลีใต้) 200 คน คนไทยตกค้าง	KE651 สุวรรณภูมิ 21.45 น.
--------	--	---	---------------------------------

ข้อมูล ณ วันที่ 30 สิงหาคม 2563

เที่ยวบินนำคนไทยที่ตกค้างกลับไทย



กระทรวงการต่างประเทศ



SEP 1



3 เที่ยวบิน
สหราชอาณาจักร (ลอนดอน)
อินเดีย (นิวเดลี)
สวิตเซอร์แลนด์ (เบิร์น)

SEP 2



2 เที่ยวบิน
บังกลาเทศ (ธากา)
จีน (กว่างโจว)

SEP 3



5 เที่ยวบิน
อินโดนีเซีย (จาการ์ตา)
สหรัฐอเมริกา (ผ่านฮ่องกง)
สหรัฐอเมริกา (ผ่านเกาหลีใต้)
เกาหลีใต้ (โซล)
ออสเตรเลีย (ซิดนีย์)



SEP 4



5 เที่ยวบิน
จีน (เซี่ยงไฮ้)
เอธิโอเปีย (แอดดิสอาบาบา)
ไต้หวัน x2
สิงคโปร์

SEP 5



3 เที่ยวบิน
สหรัฐอเมริกา (ผ่านเกาหลีใต้)
สหรัฐอเมริกา (ผ่านกาตาร์)
ซาอุดีอาระเบีย
(ผ่านสหรัฐอาหรับเอมิเรตส์)

SEP 6



1 เที่ยวบิน
อินเดีย (นิวเดลี)

ข้อมูล ณ วันที่ 30 สิงหาคม 2563



กระทรวงมหาดไทย
Ministry of Interior

สถิติคนไทยเดินทางกลับเข้าประเทศผ่านจุดผ่านแดนทางบก

ลงทะเบียนไว้: **197** คน

เดินทางเข้ารวม: **148** คน

เป็นผู้ลงทะเบียนไว้ 148 คน

ไม่ได้ลงทะเบียน 0 คน

เมียนมา: **1** คน



สปป.ลาว: **0** คน

กัมพูชา: **6** คน



มาเลเซีย: **141** คน



เข้าสถานกักกันตัวของพื้นที่
(Local Quarantine)

18 เม.ย. – 29 ส.ค. 2563

เดินทางเข้าสะสม **27,801** คน

ข้อมูล ณ วันที่ 29 สิงหาคม 2563

ผู้ลงทะเบียนเดินทางเข้า: 141 คน

ไม่ลงทะเบียน: 0 คน

รายงานข้อมูลสถานการณ์ผู้เดินทางเข้าประเทศที่ต้อง กักกันในสถานที่ของรัฐ (SQ LQ ASQ ALQ และ AHQ) ข้อมูลสะสมตั้งแต่ 3 เมษายน – 29 สิงหาคม 2563



- SQ = State Quarantine
- LQ = Local Quarantine
- ASQ = Alternative State Quarantine
- ALQ = Alternative Local Quarantine
- AHQ = Alternative Hospital Quarantine

ยอดคัดกรอง



สะสม
90,034



919 ราย

กลับบ้านได้แล้ว



สะสม
77,576



936 ราย

พบเชื้อจาก SQ LQ ASQ ALQ และ AHQ



สะสม

474



0 ราย

รักษาหายกลับบ้าน SQ และ LQ



373



10 ราย

แหล่งข้อมูล: กระทรวงมหาดไทย, กระทรวงกลาโหม, กรมควบคุมโรค, กระทรวงการต่างประเทศ

ประมวลผลโดย สำนักงานการวิจัยแห่งชาติ (วช.)

ศูนย์ปฏิบัติการด้านนวัตกรรมการแพทย์ และการวิจัยและพัฒนา วช. กระทรวงการอุดมศึกษา วิทยาศาสตร์ วิจัยและนวัตกรรม



สรุปการใช้งาน แพลตฟอร์มไทยชนะ

วันที่ 29 ส.ค. 63

ยอดสะสมตั้งแต่เริ่มโครงการ



ผู้ใช้งาน

43,309,948 คน



ผ่านแพลตฟอร์มไทยชนะ = 42,363,999 คน



ผ่านแอปฯ ไทยชนะ = 945,949 คน



กิจการ/ร้านค้า
ลงทะเบียน

286,781 แห่ง



ดาวน์โหลดใช้
แอปพลิเคชัน

DOWNLOAD

922,941 คน



เปิดใช้งาน

ร้อยละการเช็คอิน



ผ่านแพลตฟอร์ม | 94.1%



ผ่านแอปฯ | 5.9%



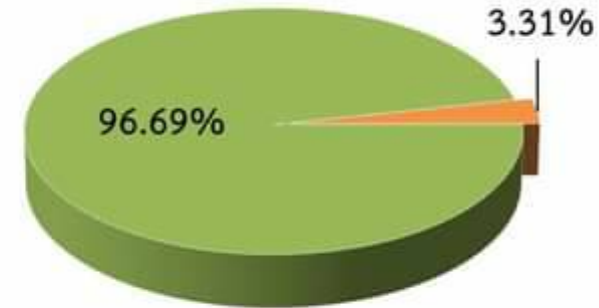
ศูนย์ปฏิบัติการแก้ไขสถานการณ์ฉุกเฉินด้านความมั่นคง

การตรวจกิจการ/กิจกรรมตามมาตรการผ่อนคลาย



ผลการตรวจ	29 ส.ค.63	1 ก.ค. - 29 ส.ค.63
จำนวน	18,501	347,614
ปฏิบัติไม่ครบ	612 (3.31%)	10,780 (3.10%)
ไม่มี "ไทยชนะ"	612 (3.31%)	-
ไม่ปฏิบัติ	0 (0%)	-

ผลการตรวจ "Platform ไทยชนะ" 29 ส.ค.63



■ มี Platform ไทยชนะ ■ ไม่มี Platform ไทยชนะ



ตรวจตามมาตรการหลัก

ชุดตรวจรวม	ชุดตรวจทั่วไป	ชุดตรวจส่วนกลาง
90	1,753	148







ตรวจอื่นๆ

ชุดตรวจตามมาตรการเสริม
กทม. สปก.จ. สปก.อ. สปก.ต. สปท.
ชุดตรวจเฉพาะ (ตามคู่มือ)
สธ. พณ. กก. วธ. ทส.

สายด่วน คปม.

191

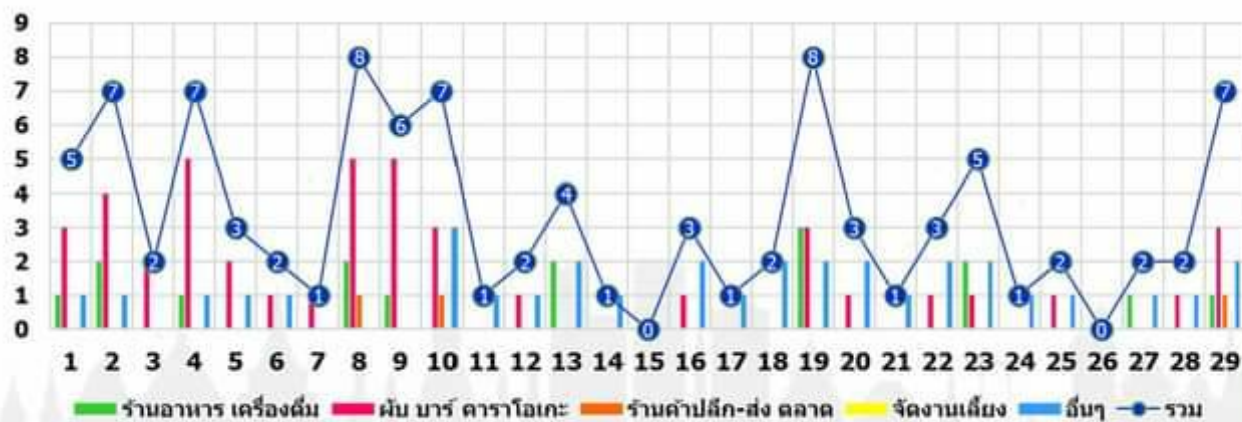
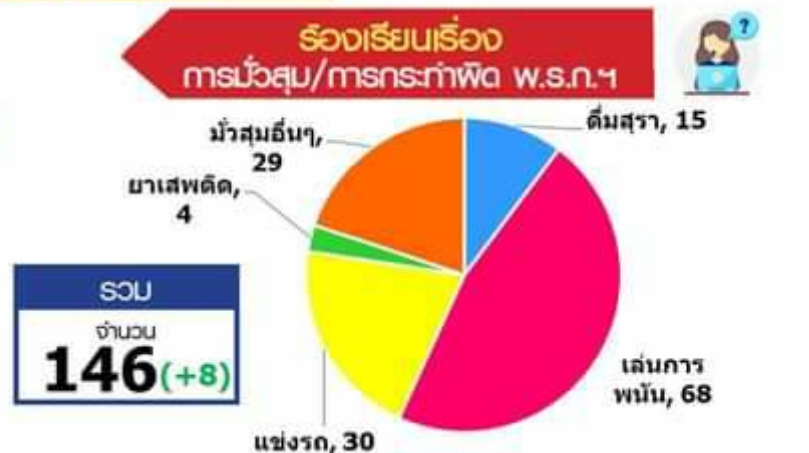
1599

1138



ศูนย์ปฏิบัติการแก้ไขปัญหาอาชญากรรมด้านความมั่นคง

ข้อมูล ณ วันที่ 1 - 29 สิงหาคม 2563





ศูนย์ข้อมูล COVID-19

สถานการณ์ COVID-19 ทั่วโลก

ประจำวันที่ 30 สิงหาคม 2563 เวลา 10.00 น.

ข้อมูล : Worldometer

ผู้ป่วยติดเชื้อรวม

25,163,150
คน

+256,647

อาการรุนแรง

61,370
คน

+182

รักษาหายแล้ว

17,506,054
คน

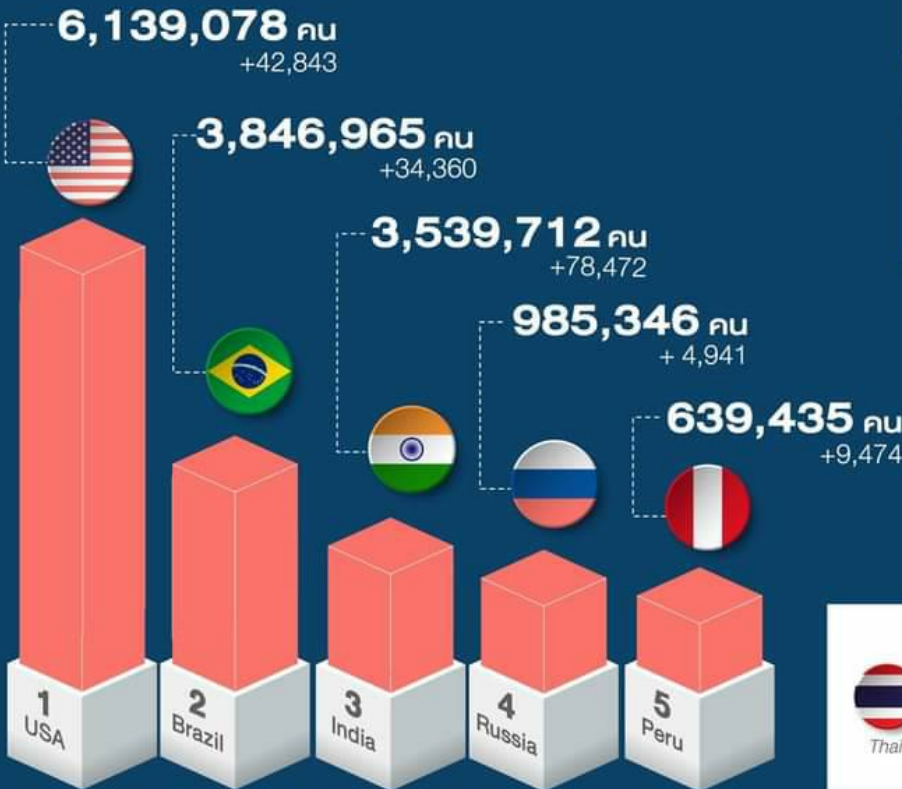
+209,064

ผู้เสียชีวิตรวม

846,734
คน

+5,444

5 ประเทศ ตามอันดับจำนวนผู้ป่วยสะสม



อันดับที่

121 3,411 คน

Thailand