



สถานการณ์ โรคติดเชื้อไวรัสโคโรนา 2019
Coronavirus Disease 2019 (COVID-19)

ศูนย์บริหารสถานการณ์ โควิด-19 (ศบค.)

วันที่ 5 กันยายน 2563



**สถานการณ์
COVID - 19
ประจำวัน**



ศูนย์ข้อมูล COVID-19

COVID-19 ในประเทศไทย

ข้อมูลวันที่ 5 กันยายน 2563
กรมควบคุมโรค กระทรวงสาธารณสุข

ผู้ป่วยรายใหม่ในวันนี้

+7
คน

ติดเชื้อ
ในประเทศ

0

สถานที่
กักกัน
ที่รัฐจัดให้

7

ผู้ป่วยยืนยันสะสม

3,438
คน

ติดเชื้อ
ในประเทศ

2,445

สถานที่
กักกัน
ที่รัฐจัดให้

500

หายป่วยแล้ว

3,279
คน ⁺²

ผู้ป่วย
รักษาอยู่

101

ร้อยละ

95.38

เสียชีวิต

58
คน

New Cases
เพิ่มขึ้น

0

ร้อยละ

1.69

ประวัติเสี่ยง

ผู้ที่เดินทางมาจากต่างประเทศ และเข้า State Quarantine
จาก อินโดนีเซีย 1 ราย สหรัฐอเมริกา 1 ราย รัสเซีย 2 ราย
อินเดีย 2 ราย บังกลาเทศ 1 ราย

7 ราย

รวม

7 ราย

จำนวนผู้ป่วยยืนยันจำแนกตามพื้นที่รักษา (ราย)

กรุงเทพฯ และนนทบุรี

1,857

ภาคเหนือ

95

ภาคกลาง

630

ภาคตะวันออกเฉียงเหนือ

112

ภาคใต้

744

รายงานสถานการณ์ COVID-19 ในประเทศไทย

ข้อมูล ณ วันที่ 5 กันยายน 2563 โดย กรมควบคุมโรค กระทรวงสาธารณสุข

ผู้ป่วยรายใหม่วันนี้

+7 ราย

ติดเชื้อ
ในประเทศ
0 ราย

สถานที่กักกัน
ที่รัฐจัดให้
7 ราย

ผู้ป่วยยืนยันสะสม

3,438 ราย

ติดเชื้อ
ในประเทศ
2,445 ราย

สถานที่กักกัน
ที่รัฐจัดให้
500 ราย

หายป่วยแล้ว

3,279 ราย

เพิ่มขึ้น 2 ราย
ร้อยละ (Percentage) 95.38%

เสียชีวิต

58 คน

เพิ่มขึ้น = 0 ราย
ร้อยละ (Percentage) 1.69%

ประวัติเสี่ยง

ผู้ที่เดินทางมาจากต่างประเทศ และเข้า State Quarantine
จาก อินโดนีเซีย 1 ราย สหรัฐอเมริกา 1 ราย รัสเซีย 2 ราย
อินเดีย 2 ราย นิวซีแลนด์ 1 ราย

7 ราย

รวม 7 ราย

ภาคเหนือ
95

ภาคกลาง
630

ภาคใต้
744

ภาคตะวันออก
เชียงใหม่
112

กรุงเทพฯ และนนทบุรี
1,857

ผู้ป่วยรักษาอยู่

101
ราย

จำนวนผู้ป่วยยืนยัน
จำแนกตามพื้นที่รักษา (ราย)



ศูนย์ข้อมูล
COVID-19

สรุปสถานการณ์ COVID-19

ข้อมูล ณ วันที่ 5 กันยายน 2563

ผู้ป่วยรายใหม่

เพิ่ม **7** ราย

สะสม **3,438** ราย



หายป่วย

เพิ่ม **2** ราย

กำลังรักษา **101** ราย

หายป่วย **3,279** ราย



เสียชีวิต

เพิ่ม **0** ราย

สะสม **58** ราย



ประวัติเสี่ยง : ผู้ที่เดินทางมาจากต่างประเทศและเข้าสถานที่กักกันที่รัฐจัดให้ จากอินโดนีเซีย 1 ราย สหรัฐอเมริกา 1 ราย รัสเซีย 2 ราย อินเดีย 2 ราย และบังกลาเทศ 1 ราย

จำนวนคนไทย/ต่างชาติ ในสถานกักกันโรคของรัฐ ทั้งส่วนกลางและภูมิภาค วันที่ 5 ก.ย. 2563

จำนวนผู้เดินทางเข้ามา
(สะสม)

71,080 คน



จำนวนผู้ป่วยยืนยัน
(สะสม)

500 คน



ข้อมูลจาก กรมควบคุมโรค กระทรวงสาธารณสุข



ผู้ป่วยรายใหม่ 7 ราย

มาจากต่างประเทศ

ผ่านการคัดกรอง เข้าพักสถานที่กักกันที่รัฐจัดให้ (State Quarantine)

กลับจาก

● อินโดนีเซีย 1 ราย

ชาย สัญชาติบราซิล อายุ 40 ปี
ถึงไทย 20 ส.ค. 63
เข้าพัก Alternative State Quarantine
กรุงเทพมหานคร
2 ก.ย. 63 ผลตรวจพบเชื้อ

● สหรัฐอเมริกา 1 ราย

หญิง สัญชาติอเมริกัน อายุ 16 ปี นักเรียน
ถึงไทย 27 ส.ค. 63
เข้าพัก Alternative State Quarantine
กรุงเทพมหานคร
3 ก.ย. 63 ผลตรวจพบเชื้อ

● รัสเซีย 2 ราย

ชาย สัญชาติรัสเซีย อายุ 18 ปี นักเรียน
หญิง สัญชาติรัสเซีย อายุ 45 ปี
ถึงไทย 31 ส.ค. 63
เข้าพัก Alternative State Quarantine
กรุงเทพมหานคร
3 ก.ย. 63 ผลตรวจพบเชื้อ

● อินเดีย 2 ราย

ชาย สัญชาติอินเดีย อายุ 43 ปี
หญิง สัญชาติอินเดีย อายุ 14 ปี นักเรียน
ถึงไทย 1 ก.ย. 63
เข้าพัก Alternative State Quarantine
กรุงเทพมหานคร
1 ก.ย. 63 ผลตรวจพบเชื้อ

● บังกลาเทศ 1 ราย

ชาย สัญชาติบังกลาเทศ อายุ 24 ปี พนักงานบริษัท
ถึงไทย 2 ก.ย. 63
เข้าพัก Alternative State Quarantine กรุงเทพมหานคร
3 ก.ย. 63 ผลตรวจพบเชื้อ





ผู้ป่วย รายใหม่ ประเทศไทย วันที่ 5 กันยายน 2563 : จำนวน 7 ราย

ประวัติเสี่ยง	จำนวน(ราย)
1. ผู้ป่วยรายใหม่จากระบบเฝ้าระวังและระบบบริการฯ	-
2. การค้นหาผู้ป่วยเชิงรุกและค้นหาผู้ติดเชื้อในชุมชน	-
3. ผู้เดินทางมาจากต่างประเทศ คัดกรอง ณ ด่านฯ และเข้า สถานที่กักกัน (Quarantine) <ul style="list-style-type: none">■ อินโดนีเซีย 1 ราย เป็นชาย สัญชาติบราซิล อายุ 40 ปี เดินทางมาถึงไทยเมื่อวันที่ 20 ส.ค. (เที่ยวบินเดียวกับผู้ป่วยยืนยันก่อนหน้า 1 ราย) เข้าพัก Alternative State Quarantine (ASQ) ในกทม. และตรวจหาเชื้อครั้งที่ 2 ในวันที่ 2 ก.ย. ผลตรวจพบเชื้อ ไม่มีอาการ■ สหรัฐอเมริกา 1 ราย เป็นนักเรียนหญิง สัญชาติอเมริกัน อายุ 16 ปี เดินทางมาถึงไทยเมื่อวันที่ 27 ส.ค. เข้าพัก Alternative State Quarantine (ASQ) ในกทม. และตรวจหาเชื้อในวันที่ 3 ก.ย. ผลตรวจพบเชื้อ ไม่มีอาการ■ รัสเซีย 2 ราย เป็นนักเรียนชาย สัญชาติรัสเซีย อายุ 18 ปี และหญิง สัญชาติรัสเซีย อายุ 45 ปี เดินทางมาถึงไทยเมื่อวันที่ 31 ส.ค. เข้าพัก Alternative State Quarantine (ASQ) ในกทม. และตรวจหาเชื้อครั้งที่ 1 ในวันที่ 3 ก.ย. ผลตรวจพบเชื้อ ทั้งหมดไม่มีอาการ■ อินเดีย 2 ราย เป็นชาย สัญชาติอินเดีย อายุ 43 ปี เดินทางมาถึงไทยเมื่อวันที่ 31 ส.ค. และนักเรียนหญิง สัญชาติอินเดีย อายุ 14 ปี เดินทางมาถึงไทยเมื่อวันที่ 1 ก.ย. ทั้งหมดเข้าพัก Alternative State Quarantine (ASQ) ในกทม. และตรวจหาเชื้อครั้งที่ 1 ในวันที่ 1 ก.ย. ผลตรวจพบเชื้อ ทั้งหมดไม่มีอาการ■ บังคลาเทศ 1 ราย เป็นชาย สัญชาติบังคลาเทศ อายุ 24 ปี อาชีพพนักงานบริษัท เดินทางมาถึงไทยเมื่อวันที่ 2 ก.ย. เข้าพัก Alternative State Quarantine (ASQ) ในกทม. และตรวจหาเชื้อครั้งที่ 1 ในวันที่ 3 ก.ย. ผลตรวจพบเชื้อ ทั้งหมดไม่มีอาการ	7
รวมทั้งสิ้น	7



สถานการณ์โรคไวรัสโคโรนา 2019 ในสถานกักกันที่ราชการกำหนดทั้งส่วนกลาง และจังหวัด
(Quarantine Facilities) วันที่ 5 ก.ย. 2563 (ผู้ป่วยยืนยันสะสม 500 ราย)

ประเทศต้นทาง	จำนวนผู้เดินทาง เข้า สะสม (คน)	จำนวนผู้ติดเชื้อ สะสม (ราย)	สัดส่วนผู้ป่วย ต่อทั้งหมด (ร้อยละ)	อัตราการติดเชื้อของแต่ละ ประเทศ (ร้อยละ)	ประเทศต้นทาง	จำนวนผู้เดินทาง เข้าสะสม (คน)	จำนวนผู้ติดเชื้อ สะสม (ราย)	สัดส่วนผู้ป่วย ต่อทั้งหมด (ร้อยละ)	อัตราการติดเชื้อของแต่ละ ประเทศ (ร้อยละ)
1.เชอร์เบีย	3	1	0.20	33.33	20.ตุรกี	464	3	0.60	0.65
2.ชูดานใต้	11	2	0.40	18.18	21.สิงคโปร์	2,247	13	2.60	0.58
3.คูเวต	293	45	9.00	15.36	22.แอฟริกาใต้	407	2	0.40	0.49
4.ซาอุดีอาระเบีย	493	44	8.80	8.92	23.บาหลีเรน	1,650	8	1.60	0.48
5.ปากีสถาน	265	14	2.80	5.28	24.ฟิลิปปินส์	1,920	9	1.80	0.47
6.ชูดาน	500	25	5.00	5.00	25.มาเลเซีย	893	3	0.60	0.34
7.อินโดนีเซีย	1,847	80 (+1)	16.00	4.33	26.เยอรมัน	1,909	5	1.00	0.26
8.อียิปต์	1,940	53	10.60	2.73	27.เนเธอร์แลนด์	1,949	5	1.00	0.26
9.กาตาร์	674	15	3.00	2.23	28.เดนมาร์ก	390	1	0.20	0.26
10.รัสเซีย	644	11 (+2)	2.20	1.71	29.บังกลาเทศ	441	1	0.20	0.23
11.UAE	1,934	31	6.20	1.60	30.ญี่ปุ่น	3,375	7	1.40	0.21
12.อินเดีย	3,545	50 (+2)	10.00	1.41	31.สหราชอาณาจักร	2,727	5	1.00	0.18
13.คาซัคสถาน	179	2	0.40	1.12	32.ฮ่องกง	1,199	1	0.20	0.08
14.เอธิโอเปีย	203	2	0.40	0.99	33.จีน	1,250*	1	0.20	0.08
15.โอมาน	463	4	0.80	0.86	34.ออสเตรเลีย	2,655	2	0.40	0.08
16.บังกลาเทศ	118	+1	0.20	0.85	35.ไต้หวัน	4,112*	1	0.20	0.02
17.มาดากัสการ์	135	1	0.20	0.74	36.มาเลเซีย (พรมแดน)	23,006*	1	0.20	0.01
18.สหรัฐอเมริกา	7,093	50 (+1)	10.00	0.70	รวม	71,080	500	100	0.70
19.อุซเบกิสถาน	146	1	0.20	0.68					

* มีผู้เดินทางกลับเพิ่ม

** คัดกรองที่ด่านฯ

แหล่งข้อมูล: กรมควบคุมโรค กระทรวงสาธารณสุข



สถานการณ์ COVID-19 ทั่วโลก 211 ประเทศ 2 เขตบริหารพิเศษ 2 เรือสำราญ

Confirmed 26,784,017
+292,509

Severe 60,985
+236 (0.2%)

Recovered 18,894,659
+214,547 (70.5%)

Deaths 878,765
+5,657 (3.3%)

PLACES	CONFIRMED	NEW CASES	DEATHS	ACTIVE CASES	PLACES	CONFIRMED	NEW CASES	DEATHS	ACTIVE CASES
1 USA	6,389,057	52,853	192,111(1,033)	2,561,092	11 Chile	418,469	1,968	11,494(72)	15,727
2 Brazil	4,091,801	45,651	125,584(855)	687,974	12 Iran	382,772	2,026	22,044(118)	30,420
3 India	4,020,239	87,115	69,635(1,066)	846,092	13 UK	342,351	1,940	41,537(10)	299,064
4 Russia	1,015,105	5,110	17,649(121)	164,709	14 Bangladesh	321,615	1,929	4,412(29)	101,012
5 Peru	670,145	0	29,405	150,854	15 Saudi Arabia	319,141	822	4,015(33)	20,063
6 Colombia	650,062	8,488	20,888(270)	130,953	16 France	309,156	8,975	30,724(18)	191,226
7 South Africa	635,078	2,063	14,678(115)	62,582	17 Pakistan	297,512	498	6,335(7)	8,909
8 Mexico	623,090	6,196	66,851(522)	121,572	18 Turkey	276,555	1,612	6,564(53)	20,883
9 Spain	517,133	4,503	29,418(184)	337,339	19 Italy	274,644	1,732	35,518(11)	30,099
10 Argentina	461,882	10,684	9,623(262)	120,638	20 Iraq	252,075	5,036	7,359(84)	53,348

121. Thailand 3,438 (+7) cases 58 Deaths

(ข้อมูล ณ 5 กันยายน 2563 เวลา 09.00 น.)

ที่มา : worldometers



สถานการณ์ COVID-19 ทั่วโลก 211 ประเทศ 2 เขตบริหารพิเศษ 2 เรือสำราญ

	PLACES	CONFIRMED	NEW CASES	DEATHS	ACTIVE CASES
21	Germany	250,281	1,467	9,401(2)	14,672
22	Philippines	232,072	3,669	3,737(49)	67,786
23	Indonesia	187,537	3,269	7,832(82)	45,524
24	Canada	131,124	631	9,141	6,057
25	Ukraine	130,951	2,723	2,761(51)	68,514
26	Israel	126,419	1,964	993(8)	25,069
27	Qatar	119,637	217	201	2,898
28	Bolivia	119,580	799	5,343(55)	46,393
29	Ecuador	117,175	815	6,674(26)	8,301
30	Kazakhstan	106,121	89	1,588	5,948
31	Egypt	99,582	157	5,495(16)	17,782
32	Dominican Republic	96,629	0	1,801	23,957
33	Panama	95,596	682	2,063(17)	24,791
34	Romania	92,595	1,339	3,812(47)	49,157
35	Kuwait	88,243	865	537(1)	8,289

	PLACES	CONFIRMED	NEW CASES	DEATHS	ACTIVE CASES
36	Belgium	86,544	633	9,899(1)	58,132
37	Oman	86,380	0	705	3,847
38	China	85,112	25	4,634	194
39	Sweden	84,985	256	5,835(3)	N/A
40	Guatemala	77,040	682	2,825(21)	9,186
41	Netherlands	73,208	744	6,237(2)	65,592
42	UAE	72,766	612	387	9,221
43	Belarus	72,485	183	701(5)	274
44	Japan	70,268	669	1,330(11)	8,521
45	Poland	69,820	691	2,100(8)	17,900
46	Morocco	68,605	1,750	1,292(39)	14,830
47	Honduras	63,158	632	1,954(30)	49,586
48	Portugal	59,457	406	1,833(4)	15,048
49	Singapore	56,948	40	27	747
50	Ethiopia	56,516	1,303	880(24)	35,024

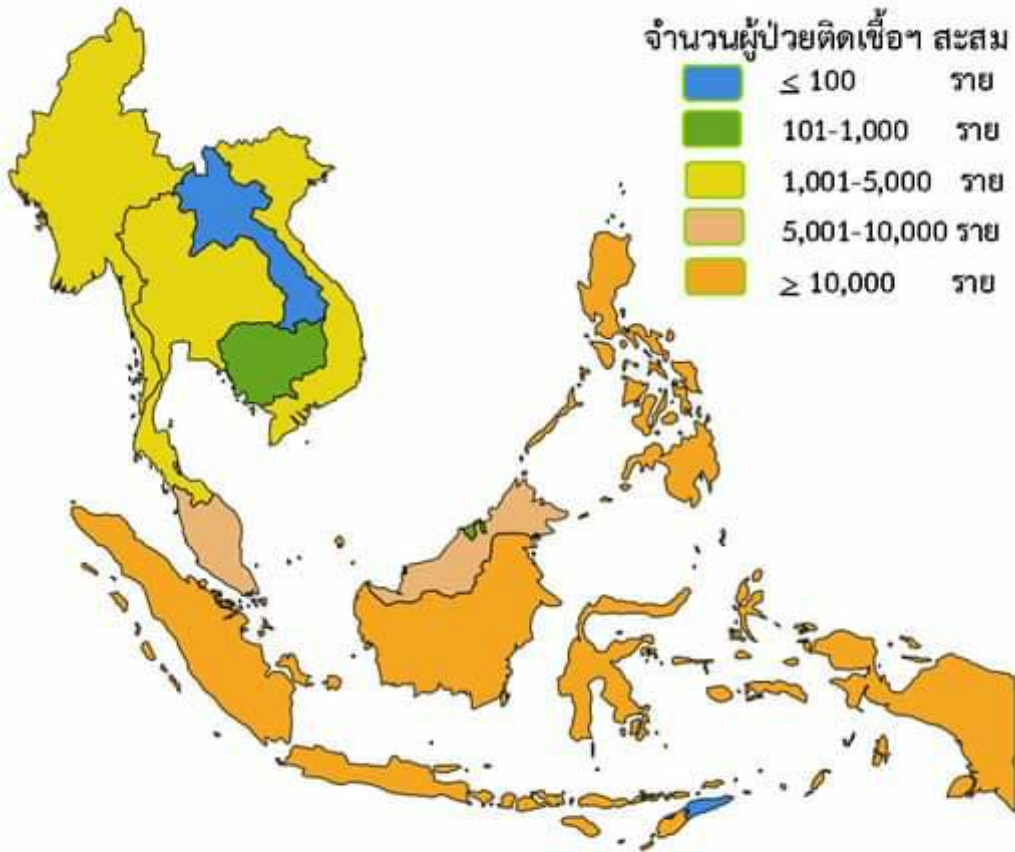
(ข้อมูล ณ 5 กันยายน 2563 เวลา 09.00 น.)

ที่มา : worldometers



สถานการณ์ COVID-19 ทั่วโลก 211 ประเทศ 2 เขตบริหารพิเศษ 2 เรือสำราญ

ประเทศในเอเชียพบผู้ป่วยอย่างต่อเนื่อง ได้แก่
อินเดีย บังกลาเทศ ปากีสถาน ฟิลิปปินส์ อินโดนีเซีย ญี่ปุ่น



(ข้อมูล ณ 5 กันยายน 2563 เวลา 09.00 น.) ที่มา : worldometers

	PLACES	CONFIRMED	NEW CASES	DEATHS	ACTIVE CASES
3	India	4,020,239	87,115	69,635(1,066)	846,092
14	Bangladesh	321,615	1,929	4,412(29)	101,012
17	Pakistan	297,512	498	6,335(7)	8,909
22	Philippines	232,072	3,669	3,737(49)	67,786
23	Indonesia	187,537	3,269	7,832(82)	45,524
44	Japan	70,268	669	1,330(11)	8,521
49	Singapore	56,948	40	27	747
74	S. Korea	21,010	198	333(2)	4,668
93	Malaysia	9,385	11	128	165
121	Thailand	3,438	7	58	101
159	Myanmar	1,171	60	7(1)	805
162	Vietnam	1,049	3	35	242
183	Cambodia	274	0	0	2
190	Brunei	145	0	3	3
203	Laos	22	0	0	1



**รายงาน
มาตรการ
รายวัน**

เที่ยวบินนำคนไทยที่ตกค้างกลับไทย

กระทรวงการต่างประเทศ

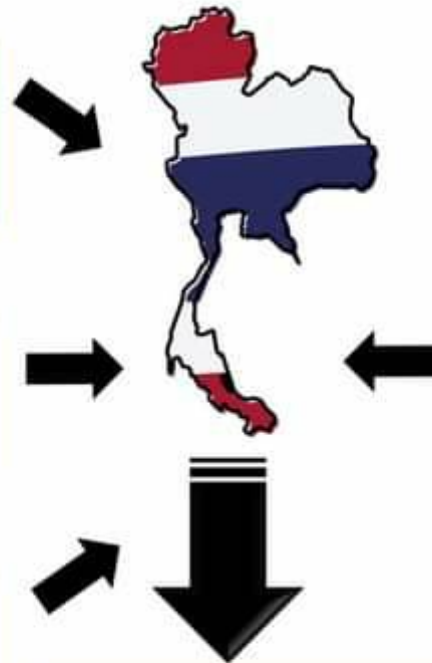


SEP 5  สหรัฐอเมริกา (ผ่านกาตาร์) **63 คน** คนไทยตกค้าง QR830 สุวรรณภูมิ 07.30 น.

SEP 5  ซาอุดีอาระเบีย (ผ่านสหรัฐอาหรับเอมิเรตส์) **209 คน** คนไทยตกค้าง EK384 สุวรรณภูมิ 11.30 น.

SEP 5  สหรัฐอเมริกา (ผ่านเกาหลีใต้) **76 คน** คนไทยตกค้าง KE651 สุวรรณภูมิ 21.45 น.

รวมวันที่ 5 ก.ย. 348 คน



เข้าสถานกักกันตัวของรัฐ (State Quarantine)

SEP 6  สหรัฐอาหรับเอมิเรตส์ (ดูไบ) **1 คน** คนไทยตกค้าง EK384 สุวรรณภูมิ 11.30 น.

SEP 6  อินเดีย (นิวเดลี) **50 คน** คนไทยตกค้าง AI334 สุวรรณภูมิ 13.45 น.

รวมวันที่ 6 ก.ย. 51 คน

ข้อมูล ณ วันที่ 5 กันยายน 2563

เที่ยวบินนำคนไทยที่ตกค้างกลับไทย

กระทรวงการต่างประเทศ



SEP 7  1 เที่ยวบิน
กาตาร์ (โดฮา)

SEP 8    4 เที่ยวบิน
เวียดนาม (โฮจิมินห์)
ไต้หวัน (ไทเป)
เกาหลีใต้ (โซล)
จีน (ปักกิ่ง)

SEP 9     4 เที่ยวบิน
สหรัฐอาหรับเอมิเรตส์ (อาบูดาบี)
มาดากัสการ์ (อันตานานาริโว)
ฮ่องกง
ญี่ปุ่น (โตเกียว)



SEP 10    5 เที่ยวบิน
เนเธอร์แลนด์ (อัมสเตอร์ดัม)
สหรัฐอเมริกา (ผ่านฮ่องกง)
สหรัฐอเมริกา (ผ่านเกาหลีใต้)
เกาหลีใต้ (โซล)
ไต้หวัน (ไทเป)

SEP 11   2 เที่ยวบิน
เอริโอเปีย (แอดดิสอาบาบา)
อียิปต์ (ไคโร)

SEP 12  1 เที่ยวบิน
เยอรมนี (มิวนิก)

ข้อมูล ณ วันที่ 5 กันยายน 2563



สรุปการใช้งาน แพลตฟอร์มไทยชนะ

วันที่ 4 ก.ย. 63

ยอดสะสมตั้งแต่เริ่มโครงการ



ผู้ใช้งาน

43,883,494 คน



ผ่านแพลตฟอร์มไทยชนะ = 42,930,072 คน



ผ่านแอปฯ ไทยชนะ = 953,422 คน



กิจการ/ร้านค้า
ลงทะเบียน

287,478 แห่ง



ดาวน์โหลดใช้
แอปพลิเคชัน

931,235 คน



เช็คอิน

ร้อยละการเช็คอิน



ผ่านแพลตฟอร์ม | 93.9%



ผ่านแอปฯ | 6.1%



ไทยชนะ



**คุณได้รับข้อความนี้เนื่องจากเป็นผู้ที่สแกน "ไทยชนะ"
ที่ร้านอาหารสามวันสองคืน สาขาพระราม 3
ซึ่งมีโอกาสเสี่ยงใกล้ชิดกับผู้ติดเชื้อโควิดในร้าน**

จึงขอให้สังเกตอาการทางอาการทางเดินหายใจ เช่น ไอ น้ำมูก เจ็บคอ มีไข้ ภายในระยะเวลา 14 วันจากวันสุดท้ายที่ไปที่ร้านอาหารแห่งนี้ หากมีอาการป่วยให้รีบไปพบแพทย์ที่โรงพยาบาลของรัฐใกล้บ้าน เพื่อขอรับการตรวจวินิจฉัยและรักษาทันที และระหว่างนี้ให้สวมหน้ากาก ล้างมือ เว้นระยะห่าง แยกของใช้จากผู้อื่น สอบถามเพิ่มเติม โทร 1422

ด้วยความปรารถนาดีจากกรมควบคุมโรค



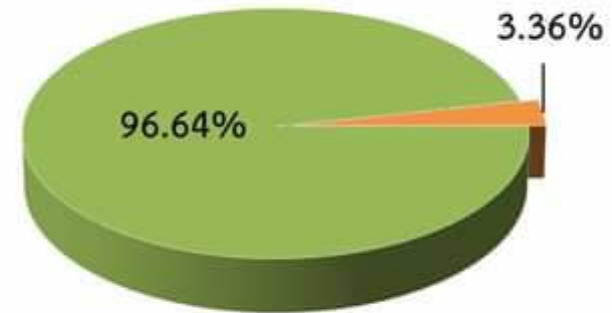
ศูนย์ปฏิบัติการแก้ไขสถานการณ์ฉุกเฉินด้านความมั่นคง

การตรวจกิจการ/กิจกรรมตามมาตรการผ่อนคลาย



ผลการตรวจ	4 ก.ย.63	1 ก.ค. - 4 ก.ย.63
จำนวน	19,717	462,756
ปฏิบัติไม่ครบ	663 (3.36%)	14,917 (3.22%)
ไม่มี "ไทยชนะ"	663 (3.36%)	-
ไม่ปฏิบัติ	0 (0%)	-

ผลการตรวจ "Platform ไทยชนะ" 4 ก.ย.63



■ มี Platform ไทยชนะ ■ ไม่มี Platform ไทยชนะ



ตรวจตามมาตรการหลัก

ชุดตรวจร่วม	ชุดตรวจทั่วไป	ชุดตรวจส่วนกลาง
90	1,759	148







ตรวจอื่นๆ

ชุดตรวจตามมาตรการเสริม
กทม. สปก.จ. สปก.อ. สปก.ต. สปท.
ชุดตรวจเฉพาะ (ตามคู่มือ)
สธ. พณ. กก. วธ. ทส.



ศูนย์ข้อมูล COVID-19

สถานการณ์ COVID-19 ทั่วโลก

ประจำวันที่ 5 กันยายน 2563 เวลา 09.00 น.

ข้อมูล : Worldometer

ผู้ป่วยติดเชื้อรวม

26,784,017
คน

+292,509

อาการรุนแรง

60,985
คน

+236

รักษาหายแล้ว

18,894,659
คน

+214,547

ผู้เสียชีวิตรวม

878,765
คน

+5,657

5 ประเทศ ตามอันดับจำนวนผู้ป่วยสะสม



อันดับที่

121 3,438 คน

Thailand