

เปิดสถิติ

หน้าร้อน

“เด็กจมน้ำ”

3 เดือน

(มีนาคม-พฤษภาคม)
ปี พ.ศ. 2561-2565



ร้อนนี้

เด็ก 6 ปีขึ้นไป

ต้องว่ายน้ำเพื่อเอาชีวิตรอดได้

“เด็กเล็ก ต้องอยู่ในระยะแขนเอื้อมถึง”



5 ปีที่ผ่านมา

(มีนาคม-พฤษภาคม)

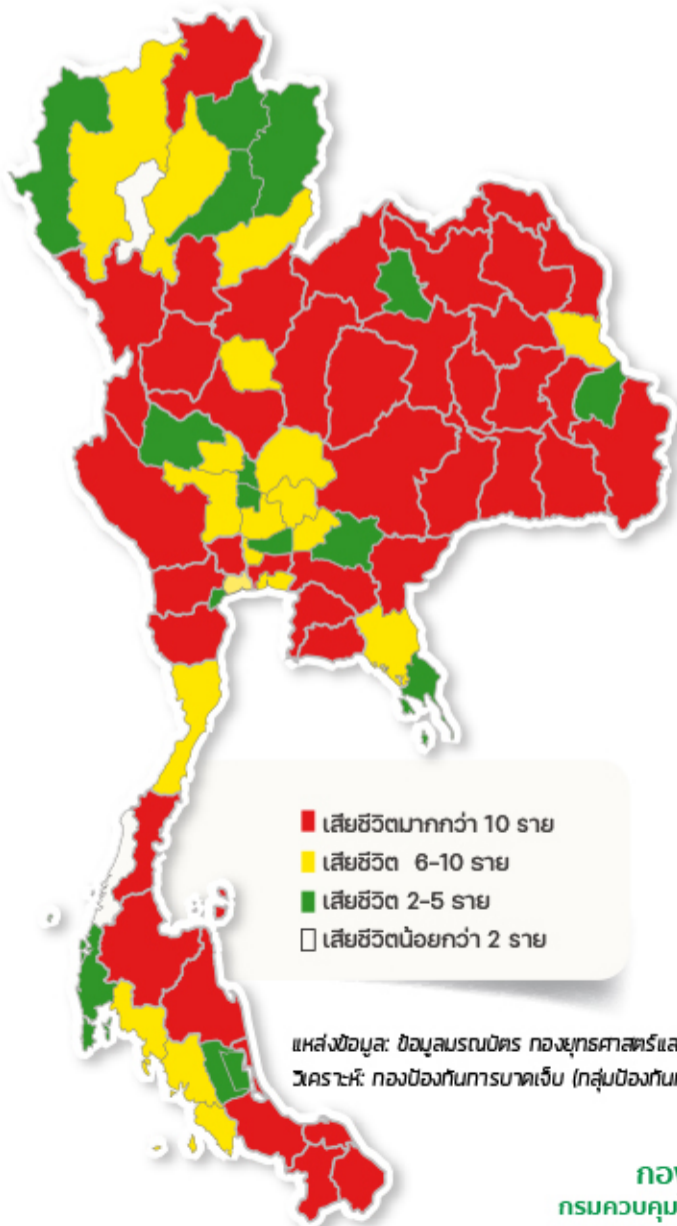
เด็ก (อายุต่ำกว่า 15 ปี)
จมน้ำเสียชีวิต 953 ราย

เฉลี่ยวันละ

2 ราย

เปิด “แผนที่เด็กไทยจมน้ำเสียชีวิตในช่วงหน้าร้อน”

3 เดือน (มีนาคม-พฤษภาคม) ปี พ.ศ. 2561-2565




10 จังหวัดแรก

ที่มีจำนวนเด็กจมน้ำเสียชีวิตสูงสุดในช่วงหน้าร้อน

3 เดือน (มีนาคม-พฤษภาคม) ปี พ.ศ. 2561-2565

อันดับ	จังหวัด	จำนวน (ราย)
1	บุรีรัมย์	45
2	อุดรธานี	38
3	นครราชสีมา	37
4	สุรินทร์	30
5	ร้อยเอ็ด	28
6	สกลนคร	28
7	นครสวรรค์	26
8	ขอนแก่น	25
9	นครศรีธรรมราช	25
10	ปัตตานี	24

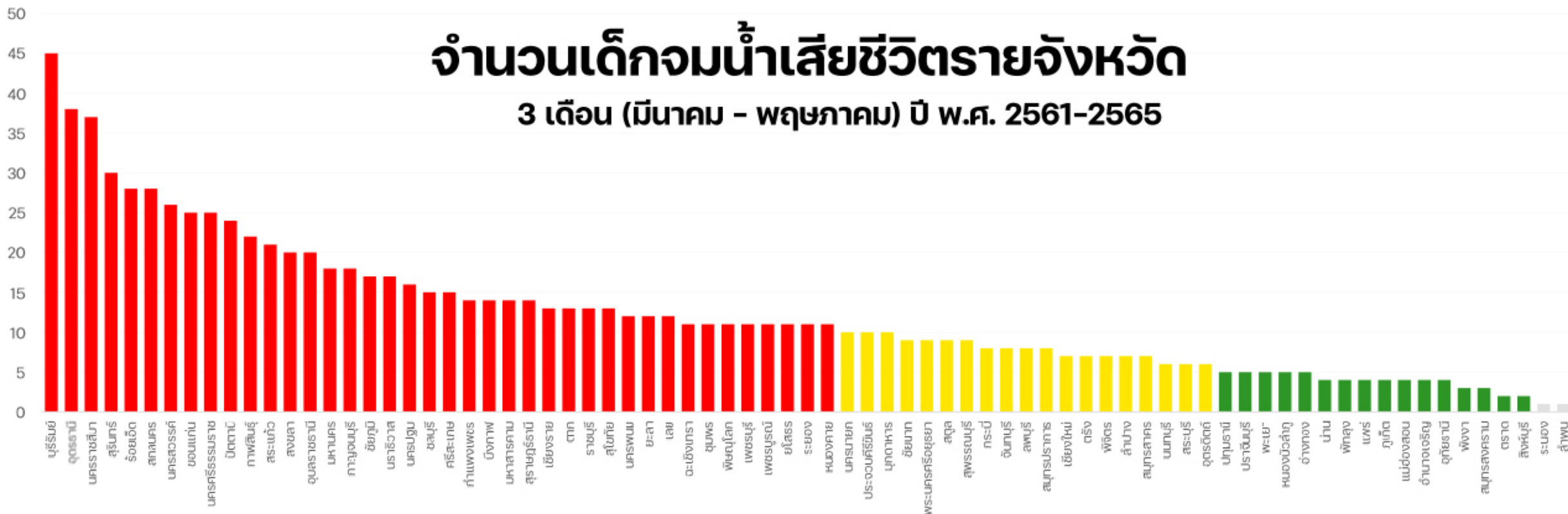
แหล่งข้อมูล: ข้อมูลรณบัตร กองยุทธศาสตร์และแผนงาน สำนักงานปลัดกระทรวงสาธารณสุข (ปี พ.ศ. 2565 เป็นข้อมูลเบื้องต้นอาจมีการเปลี่ยนแปลง)
วิเคราะห์: กองป้องกันการบาดเจ็บ (กลุ่มป้องกันการจมน้ำ) กรมควบคุมโรค กระทรวงสาธารณสุข



เปิดสถิติ หน้าร้อน “เด็กจมน้ำ”

จำนวน (ราย)

จำนวนเด็กจมน้ำเสียชีวิตรายจังหวัด 3 เดือน (มีนาคม - พฤษภาคม) ปี พ.ศ. 2561-2565



ช่วยด้วยยย!



แหล่งข้อมูล: ข้อมูลมรณบัตร กองยุทธศาสตร์และแผนงาน สำนักงานปลัดกระทรวงสาธารณสุข (ปี พ.ศ. 2565 เป็นข้อมูลเบื้องต้นอาจมีการเปลี่ยนแปลง)
วิเคราะห์: กองป้องกันการบาดเจ็บ (กลุ่มป้องกันการจมน้ำ) กรมควบคุมโรค กระทรวงสาธารณสุข

กองป้องกันการบาดเจ็บ
กรมควบคุมโรค กระทรวงสาธารณสุข
DIVISION OF INJURY PREVENTION
<https://ddc.moph.go.th/dip>
www.facebook.com/thaiinjury

