



กรมควบคุมโรค

Department of Disease Control

แผนปฏิบัติการ ประจำปีงบประมาณ พ.ศ. 2567 กรมควบคุมโรค

คำนำ

ตามที่พระราชกฤษฎีกาว่าด้วยหลักเกณฑ์และวิธีการบริหารกิจการบ้านเมืองที่ดี พ.ศ. 2546 มาตรา 13 ให้คณะรัฐมนตรีจัดให้มีแผนการบริหารราชการแผ่นดินตลอดระยะเวลาการบริหารราชการของคณะรัฐมนตรี เมื่อคณะรัฐมนตรีได้แถลงนโยบายต่อรัฐสภา และตามมาตรา 13 โดยในแต่ละปีงบประมาณให้ส่วนราชการจัดทำแผนปฏิบัติการราชการในภารกิจ และเมื่อสิ้นปีงบประมาณให้ส่วนราชการจัดทำรายงานแสดงผลสัมฤทธิ์ของแผนปฏิบัติการประจำปีเสนอต่อคณะรัฐมนตรี ประกอบกับระเบียบว่าด้วยการบริหารงบประมาณ ปี 2548 กำหนดให้ส่วนราชการและรัฐวิสาหกิจจัดทำแผนการปฏิบัติงานตามผลผลิต หรือโครงการให้สอดคล้องกับเป้าหมายการให้บริการของกระทรวง พร้อมกำหนดค่า หรือเกณฑ์การวัดของตัวชี้วัดผลสำเร็จตามที่กำหนดไว้

ด้วยพระราชบัญญัติงบประมาณรายจ่ายประจำปีงบประมาณ พ.ศ. 2567 จะประกาศใช้บังคับไม่ทันวันที่ 1 ตุลาคม 2566 อันเป็นวันเริ่มต้นปีงบประมาณ พ.ศ. 2567 อาศัยอำนาจตามความในมาตรา 12 แห่งพระราชบัญญัติวิธีการงบประมาณ พ.ศ. 2561 บัญญัติให้ใช้งบประมาณรายจ่ายประจำปีงบประมาณที่ล่วงไปแล้วพลางก่อนได้ ตามหลักเกณฑ์และเงื่อนไขที่ผู้อำนวยการสำนักงานงบประมาณกำหนดโดยอนุมัตินายกรัฐมนตรีซึ่งนายกรัฐมนตรีได้อนุมัติหลักเกณฑ์และเงื่อนไขการใช้งบประมาณรายจ่ายประจำปีงบประมาณ พ.ศ. 2566 ไปพลางก่อน ตามที่ผู้อำนวยการสำนักงานงบประมาณกำหนดแล้ว โดยกำหนดให้หน่วยรับงบประมาณ ซึ่งเป็นหน่วยงานของรัฐที่ใช้จ่ายจากเงินงบประมาณรายจ่ายประจำปีจัดทำแผนการปฏิบัติงาน และแผนการใช้จ่ายงบประมาณตามความจำเป็นที่จะต้องใช้จ่ายหรือก่อนนี้ผูกพันในไตรมาสที่ 1 ไตรมาสที่ 2 และไตรมาสที่ 3 เฉพาะเดือนเมษายนและเดือนพฤษภาคมของปีงบประมาณ พ.ศ. 2567 (วันที่ 1 ตุลาคม 2566 - 31 พฤษภาคม 2567) เว้นแต่รายจ่ายประจำปีที่มีความจำเป็นต้องก่อนนี้ผูกพันสิบสองเดือน ให้จัดทำแผนการปฏิบัติงานและแผนการใช้จ่ายงบประมาณตามที่ต้องดำเนินการจริง

กรมควบคุมโรค โดยกองยุทธศาสตร์และแผนงาน ได้จัดกระบวนการทำแผนปฏิบัติการประจำปีงบประมาณ พ.ศ. 2567 กรมควบคุมโรค และพิจารณาแผนปฏิบัติการประจำปีงบประมาณ พ.ศ. 2567 กรมควบคุมโรค (งบดำเนินงานโครงการ) ภายใต้การกำกับของรองอธิบดีกรมควบคุมโรค และการประชุมพิจารณาแผนจัดซื้อยา เวชภัณฑ์ที่มีใช้ยา วัคซีน วัสดุวิทยาศาสตร์ และสารเคมี ประจำปีงบประมาณ พ.ศ. 2567 กรมควบคุมโรค เมื่อวันที่ 28 สิงหาคม 2566 เพื่อเป็นกรอบแนวทางในการขับเคลื่อนนโยบาย ยุทธศาสตร์กรมฯ ไปสู่การปฏิบัติของหน่วยงานในสังกัดกรมควบคุมโรค ให้บรรลุเป้าหมาย วิสัยทัศน์ “ประชาชนได้รับการป้องกันควบคุมโรคและภัยสุขภาพระดับมาตรฐานสากล ภายในปี 2580” สอดคล้องกับทิศทางนโยบายระดับประเทศ และกระทรวงสาธารณสุข และเป็นไปในทิศทางเดียวกันทั้งกรมควบคุมโรค สู่เป้าหมายการลดโรคและภัยสุขภาพ อย่างมีประสิทธิภาพและประสิทธิผล โดยคำนึงถึงประโยชน์ต่อประชาชน ตามแผนงานควบคุมโรค ประจำปีงบประมาณ 2567

การจัดทำแผนปฏิบัติการ ประจำปีงบประมาณ พ.ศ. 2567 กรมควบคุมโรคได้เชื่อมโยงแผนยุทธศาสตร์ชาติ ระยะ 20 ปี แผนแม่บทภายใต้แผนยุทธศาสตร์ชาติ แผนพัฒนาเศรษฐกิจและสังคมแห่งชาติ ฉบับที่ 13 โครงการสำคัญเพื่อขับเคลื่อนแผนแม่บทเป้าหมายความสำเร็จแผนปฏิบัติการด้านการ

ป้องกันควบคุมโรคและภัยสุขภาพของประเทศ ระยะ 20 ปี (พ.ศ. 2561 - 2580) ฉบับปรับปรุง พ.ศ. 2565 ระยะที่ 2 ระยะสร้างความเข้มแข็ง (พ.ศ. 2566 - 2570) มีเป้าหมายเพื่อให้ประเทศไทยมีระบบการป้องกันควบคุมโรคและภัยสุขภาพที่มีสมรรถนะได้ตามมาตรฐานสากลที่องค์ระระดับนานาชาติเป็นผู้กำหนด หรือสามารถปฏิบัติงานได้ตามเป้าหมายที่องค์ระระดับนานาชาติกำหนด และสอดคล้องกับหลักเกณฑ์และเงื่อนไขการใช้งบประมาณรายจ่ายประจำปีงบประมาณ พ.ศ. 2566 ไปพลางก่อน

ทั้งนี้ กองยุทธศาสตร์และแผนงาน ขอขอบคุณผู้บริหารและหน่วยงานที่เกี่ยวข้องที่ร่วมกระบวนการจัดทำแผนปฏิบัติราชการประจำปีงบประมาณ พ.ศ. 2567 กรมควบคุมโรค ฉบับนี้ให้สำเร็จลุล่วงด้วยดี และหวังเป็นอย่างยิ่งว่า เอกสารฉบับนี้จะเป็นประโยชน์ต่อการขับเคลื่อนการดำเนินงานของกรมควบคุมโรค ประจำปีงบประมาณ พ.ศ. 2567 ต่อไป

กันยายน 2566

สารบัญ

| เรื่อง | หน้า |
|---|------|
| ▪ คำนำ | |
| ▪ สารบัญ | |
| ▪ สาระสำคัญของแผนปฏิบัติการประจำปีงบประมาณ พ.ศ. 2567 กรมควบคุมโรค | 1 |
| ▪ ผังความเชื่อมโยงยุทธศาสตร์ แผนแม่บท ยุทธศาสตร์การจัดสรรงบประมาณ วิสัยทัศน์ เป้าหมาย การให้บริการกระทรวง เป้าหมายการให้บริการผลผลิต/กิจกรรม กรมควบคุมโรค ปีงบประมาณ พ.ศ. 2567 | 7 |
| ▪ อนุมัติแผนปฏิบัติการประจำปีงบประมาณ พ.ศ. 2566 กรมควบคุมโรค | 11 |
| - แผนปฏิบัติการประจำปีงบประมาณรายจ่าย ประจำปีงบประมาณ พ.ศ. 2567 กรมควบคุมโรค ตามพระราชบัญญัติงบประมาณรายจ่ายประจำปีงบประมาณ พ.ศ. 2566 (ภาพรวมกรม) | 15 |
| - สรุปแผนปฏิบัติการประจำปีงบประมาณ พ.ศ. 2567 กรมควบคุมโรค (รายหน่วยงาน) | 29 |
| - สรุปแผนปฏิบัติการประจำปีงบประมาณ พ.ศ. 2567 กรมควบคุมโรค (ภาพรวมกรม) งบดำเนินงานโครงการ (ไม่รวมค่ายาฯ ชั้นต่ำ ภารกิจประจำ) | 67 |
| - สรุปแผนปฏิบัติการประจำปีงบประมาณ พ.ศ. 2567 กรมควบคุมโรค (รายหน่วยงาน) งบดำเนินงานโครงการ (ไม่รวมค่ายาฯ ชั้นต่ำ ภารกิจประจำ) | 75 |
| - สรุปแผนปฏิบัติการประจำปีงบประมาณ พ.ศ. 2567 กรมควบคุมโรค งบดำเนินงานโครงการ (ไม่รวมค่ายาฯ และชั้นต่ำ ภารกิจประจำ) (เฉพาะอบรม สัมมนา) | 123 |
| - สรุปแผนการจัดซื้อยา เวชภัณฑ์ที่มีโซเซีย วัคซีน วัสดุวิทยาศาสตร์ และสารเคมี ประจำปีงบประมาณ พ.ศ. 2567 กรมควบคุมโรค (ภาพรวมกรม) | 127 |
| - สรุปแผนการจัดซื้อยา เวชภัณฑ์ที่มีโซเซีย วัคซีน วัสดุวิทยาศาสตร์ และสารเคมี ประจำปีงบประมาณ พ.ศ. 2567 กรมควบคุมโรค (รายหน่วยงาน) | 133 |
| - แผนปฏิบัติการ งบดำเนินงานโครงการ (ไม่รวมค่ายาฯ และชั้นต่ำ ภารกิจประจำ) ประจำปีงบประมาณ พ.ศ. 2567 กรมควบคุมโรค (รายหน่วยงาน) | 151 |
| ▪ กองบริหาร | |
| ➢ สำนักงานเลขานุการกรม | 153 |
| ➢ กองบริหารการคลัง | 157 |
| ➢ กองบริหารทรัพยากรบุคคล | 161 |
| ➢ กลุ่มตรวจสอบภายใน | 165 |
| ➢ กลุ่มพัฒนาระบบบริหาร | 169 |
| ➢ กลุ่มงานจริยธรรม | 173 |
| ➢ กองยุทธศาสตร์และแผนงาน | 177 |
| ➢ กองดิจิทัลเพื่อการควบคุมโรค | 181 |
| ▪ สำนัก/กอง วิชาการ | |
| ➢ สำนักงานคณะกรรมการผู้ทรงคุณวุฒิ | 185 |
| ➢ กองกฎหมาย | 189 |
| ➢ กองนวัตกรรมและวิจัย | 193 |
| ➢ สำนักสื่อสารความเสี่ยงและพัฒนาพฤติกรรมสุขภาพ | 197 |

สารบัญ (ต่อ)

เรื่อง

หน้า

■ สำนัก/กอง วิชาการ

- สำนักงานความร่วมมือระหว่างประเทศ 201
- สำนักงานเลขานุการโครงการพระราชดำริ โครงการเฉลิมพระเกียรติ และโครงการที่เกี่ยวข้องกับพระบรมวงศานุวงศ์ กรมควบคุมโรค 205
- กองระบาดวิทยา 209
- กองโรคติดต่อฯ โดยแมลง 213
- กองโรคติดต่อทั่วไป 217
- กองด้านควบคุมโรคติดต่อระหว่างประเทศและกักกันโรค 223
- กองควบคุมโรคและภัยสุขภาพในภาวะฉุกเฉิน 227
- กองโรคเอดส์และโรคติดต่อทางเพศสัมพันธ์ 231
- กองวัณโรค 235
- กองโรคไม่ติดต่อ 239
- กองป้องกันการบาดเจ็บ 243
- สำนักงานคณะกรรมการควบคุมเครื่องดื่มแอลกอฮอล์ 247
- กองงานคณะกรรมการควบคุมผลิตภัณฑ์ยาสูบ 251
- กองโรคจากการประกอบอาชีพและสิ่งแวดล้อม 255

■ สถาบัน

- สถาบันบำราศนราดูร 261
- สถาบันราชประชาสมาสัย 265
- สถาบันป้องกันควบคุมโรคเขตเมือง 271
- สถาบันเวชศาสตร์ป้องกันศึกษา 275

■ สำนักงานป้องกันควบคุมโรค

- สำนักงานป้องกันควบคุมโรคที่ 1 จังหวัดเชียงใหม่ 279
- สำนักงานป้องกันควบคุมโรคที่ 2 จังหวัดพิษณุโลก 287
- สำนักงานป้องกันควบคุมโรคที่ 3 จังหวัดนครสวรรค์ 293
- สำนักงานป้องกันควบคุมโรคที่ 4 จังหวัดสระบุรี 299
- สำนักงานป้องกันควบคุมโรคที่ 5 จังหวัดราชบุรี 305
- สำนักงานป้องกันควบคุมโรคที่ 6 จังหวัดชลบุรี 313
- สำนักงานป้องกันควบคุมโรคที่ 7 จังหวัดขอนแก่น 321
- สำนักงานป้องกันควบคุมโรคที่ 8 จังหวัดอุดรธานี 329
- สำนักงานป้องกันควบคุมโรคที่ 9 จังหวัดนครราชสีมา 335
- สำนักงานป้องกันควบคุมโรคที่ 10 จังหวัดอุบลราชธานี 343
- สำนักงานป้องกันควบคุมโรคที่ 11 จังหวัดนครศรีธรรมราช 351
- สำนักงานป้องกันควบคุมโรคที่ 12 จังหวัดสงขลา 359

สารบัญ (ต่อ)

| เรื่อง | หน้า |
|--|------|
| ▪ ภาคผนวก | 369 |
| • คำสั่งกรมควบคุมโรค ที่ 954/2566 เรื่อง มอบหน้าที่และอำนาจให้ข้าราชการปฏิบัติราชการแทนอธิบดี ลงวันที่ 2 มิถุนายน 2566 | 371 |
| • สำเนาคำสั่งกรมควบคุมโรค ที่ 1015/2564 ลงวันที่ 21 มิถุนายน 2564 เรื่อง มอบหน้าที่และอำนาจ ให้ข้าราชการดำเนินการเกี่ยวกับการจัดหาพัสดุโดยเงินงบประมาณ | 377 |
| • สำเนาคำสั่งกรมควบคุมโรค ที่ 1016/2564 ลงวันที่ 21 มิถุนายน 2564 เรื่อง มอบหน้าที่และอำนาจ ให้ข้าราชการดำเนินการเกี่ยวกับการจัดหาพัสดุโดยเงินนอกงบประมาณ | 383 |
| • สำเนาคำสั่งกรมควบคุมโรค ที่ 1037/2564 ลงวันที่ 24 มิถุนายน 2564 เรื่อง มอบหน้าที่และอำนาจ ให้ข้าราชการดำเนินการเกี่ยวกับการจัดหาพัสดุโดยเงินบำรุง | 399 |
| • ตัวชี้วัดเป้าหมายการให้บริการหน่วยงาน ผลผลิต และกิจกรรมหลัก ตามพระราชบัญญัติงบประมาณ รายจ่ายประจำปีงบประมาณ พ.ศ. 2567 กรมควบคุมโรค | |
| • รหัสโครงการสำคัญขับเคลื่อนแผนแม่บท แผนพัฒนาเศรษฐกิจและสังคมแห่งชาติ ฉบับที่ 13 และแผนบูรณาการ พ.ศ. 2567 | 403 |

สาระสำคัญของแผนปฏิบัติการประจำปีงบประมาณ พ.ศ. 2567 กรมควบคุมโรค

วิสัยทัศน์

“ประชาชนได้รับการป้องกันควบคุมโรคและภัยสุขภาพระดับมาตรฐานสากล ภายในปี 2580”

พันธกิจ

- 1) วิจัย และพัฒนาองค์ความรู้ นวัตกรรม และเทคโนโลยีในการเฝ้าระวัง ป้องกัน และการควบคุมโรค และภัยสุขภาพที่คุกคามสุขภาพของประชาชน
- 2) กำหนดและพัฒนานโยบาย มาตรการ บริการ และคุณภาพมาตรฐานการดำเนินงานในการเฝ้าระวัง ป้องกัน และการควบคุมโรคและภัยที่คุกคามสุขภาพ
- 3) เผยแพร่และถ่ายทอดองค์ความรู้ นวัตกรรม เทคโนโลยี นโยบาย มาตรการ บริการ และคุณภาพ มาตรฐานการดำเนินงานในการเฝ้าระวัง ป้องกัน และการควบคุมโรคและภัยที่คุกคามสุขภาพของประชาชน ให้แก่หน่วยงานภาครัฐ ภาคเอกชน องค์กรปกครองส่วนท้องถิ่นและประชาชน
- 4) จัด ประสาน และพัฒนาระบบ กลไก และเครือข่ายในการเฝ้าระวัง เตือนภัย สอบสวน ป้องกัน และควบคุมโรคและภัยที่คุกคามสุขภาพ รวมทั้งการดำเนินการตามกฎหมาย อนุสัญญา หรือกฎข้อบังคับ ระหว่างประเทศที่เกี่ยวข้อง
- 5) ดำเนินการเฝ้าระวัง ป้องกัน สอบสวน และการควบคุมโรคและภัยที่คุกคามสุขภาพ
- 6) จัดให้มีบริการป้องกัน ควบคุม รักษา และฟื้นฟูสุขภาพโรคและภัยที่คุกคามสุขภาพ รวมทั้งบริการ เพื่อรองรับการส่งต่อผู้ป่วยโรคติดต่อ โดยเฉพาะโรคติดต่ออันตรายในระดับตติยภูมิ และกักกันผู้ป่วยโรคติดต่อ อันตราย ผู้สัมผัสโรคหรือพาหะตามข้อตกลงระหว่างประเทศ

ยุทธศาสตร์ตามแผนปฏิบัติการด้านการป้องกันควบคุมโรคและภัยสุขภาพของประเทศ ระยะ 20 ปี (พ.ศ. 2561 - 2580) ฉบับปรับปรุง พ.ศ. 2565 แบ่งออกเป็น 5 ยุทธศาสตร์ ดังนี้

ยุทธศาสตร์ที่ 1 การพัฒนานโยบาย มาตรการ และบริการด้านการป้องกันควบคุมโรคและภัยสุขภาพ มีเป้าหมายคือ ความชุกและอุบัติการณ์ของการเจ็บป่วย และการเสียชีวิตจากโรคและภัยสุขภาพที่สามารถ ป้องกันควบคุมได้ลดลง

ยุทธศาสตร์ที่ 2 การเสริมสร้างความเข้มแข็งของระบบจัดการภาวะฉุกเฉินทางสาธารณสุข มีเป้าหมายคือ ประเทศไทยมีระบบจัดการภาวะฉุกเฉินทางสาธารณสุขและศูนย์ปฏิบัติการภาวะฉุกเฉิน ทางสาธารณสุขที่สามารถตอบโต้ทุกภัยอย่างรวดเร็ว เป็นระบบ มีความเป็นเอกภาพ แบบบูรณาการ มีประสิทธิภาพ และปลอดภัย

ยุทธศาสตร์ที่ 3 การยกระดับโครงสร้างพื้นฐานของระบบป้องกันควบคุมโรคและภัยสุขภาพ มีเป้าหมายคือ 1) มีข่าวสารและองค์ความรู้ที่สำคัญจำเป็นสำหรับการทำงานของระบบป้องกันควบคุมโรค อย่างรวดเร็ว ครบถ้วน เที่ยงตรง บูรณาการ และมีประสิทธิภาพ และ 2) มีเครือข่ายห้องปฏิบัติการ

ทางสาธารณสุขที่ได้มาตรฐาน ใกล้กับจุดให้บริการผู้ป่วย สามารถตรวจวินิจฉัยโรคติดต่ออันตรายและโรคสำคัญอื่น ๆ ได้

ยุทธศาสตร์ที่ 4 การปรับปรุงระบบบริหารจัดการและการพัฒนาความร่วมมือ มีเป้าหมายคือ ประเทศไทยมีโครงสร้าง ระบบ และกลไกการบริหารจัดการระบบป้องกันควบคุมโรคและภัยสุขภาพที่ดี สนับสนุนการดำเนินงานด้านการป้องกันโรคและภัยสุขภาพได้อย่างมีประสิทธิภาพ

ยุทธศาสตร์ที่ 5 การพัฒนากำลังคนด้านการป้องกันควบคุมโรคและภัยสุขภาพ มีเป้าหมายคือ มีบุคลากรด้านการป้องกันควบคุมโรคที่มีศักยภาพปฏิบัติงานในระบบป้องกันควบคุมโรคและภัยสุขภาพในทุกกระดับ และมีผู้เชี่ยวชาญด้านการป้องกันควบคุมโรคและภัยสุขภาพที่จะเป็นหลักในการดำเนินงานป้องกันควบคุมโรคอย่างเพียงพอ

ค่านิยมองค์กร (Core value)

“MOPH”

| | |
|-------------------|-------------------|
| M : Mastery | เป็นนายตนเอง |
| O : Originality | เร่งสร้างสิ่งใหม่ |
| P : People center | ใส่ใจประชาชน |
| H : Humility | ถ่อมตนอ่อนน้อม |

โครงการสำคัญขับเคลื่อนแผนแม่บทภายใต้ยุทธศาสตร์ชาติ

กรมควบคุมโรคมีโครงการสำคัญขับเคลื่อนแผนแม่บทภายใต้ยุทธศาสตร์ชาติ จำนวน 10 โครงการ รายละเอียด ดังนี้

- **แผนแม่บทประเด็น 01 ความมั่นคง** ภายใต้ยุทธศาสตร์ชาติด้านความมั่นคง โดยใน ปีงบประมาณ พ.ศ. 2567 กรมควบคุมโรค มีโครงการสำคัญที่ขับเคลื่อน แผนแม่บทย่อย 010201 การป้องกันและแก้ไขปัญหาที่มีผลกระทบต่อความมั่นคง และมีเป้าหมายคือ ปัญหาความมั่นคงที่มีอยู่ในปัจจุบันได้รับการแก้ไขดีขึ้น จนไม่ส่งผลกระทบต่อการบริหารและการพัฒนาประเทศ จำนวน 1 โครงการ ได้แก่ โครงการพัฒนาระบบเฝ้าระวัง ป้องกัน ควบคุมโรคติดต่ออุบัติใหม่และภัยสุขภาพของด่านช่องทางเข้าออกระหว่างประเทศและจังหวัดชายแดนคู่ขนาน เขตสุขภาพที่ 10

- **แผนแม่บทภายใต้ยุทธศาสตร์ ประเด็น (1) ความมั่นคง** ภายใต้ยุทธศาสตร์ชาติด้านความมั่นคง โดยในปีงบประมาณ พ.ศ. 2567 กรมควบคุมโรค มีโครงการสำคัญที่ขับเคลื่อน แผนแม่บทย่อยของแผนแม่บทฯ 1.2 การป้องกันและแก้ไขปัญหาที่มีผลกระทบต่อความมั่นคง และมีเป้าหมายคือ ปัญหาความมั่นคงที่มีอยู่ในปัจจุบันได้รับการแก้ไขดีขึ้น จนไม่ส่งผลกระทบต่อการบริหารและการพัฒนาประเทศ จำนวน 1 โครงการ ได้แก่ โครงการพัฒนาระบบเฝ้าระวัง ป้องกัน ควบคุมโรคติดต่ออุบัติใหม่และภัยสุขภาพของด่านช่องทางเข้าออกระหว่างประเทศและจังหวัดชายแดนคู่ขนาน เขตสุขภาพที่ 10

- **แผนแม่บทภายใต้ยุทธศาสตร์ ประเด็น (7) โครงสร้างพื้นฐาน ระบบโลจิสติกส์ และ ดิจิทัล** ภายใต้ยุทธศาสตร์ด้านการสร้างความสามารถในการแข่งขัน โดยในปีงบประมาณ พ.ศ. 2567 กรมควบคุมโรค มีโครงการสำคัญที่ขับเคลื่อน แผนย่อยของแผนแม่บทฯ 7.1 โครงสร้างพื้นฐานด้านคมนาคม และโลจิสติกส์ โดยมีเป้าหมายคือ ผู้เสียชีวิตจากอุบัติเหตุทางถนนลดลง จำนวน 1 โครงการ คือ โครงการขับเคลื่อนการป้องกันการบาดเจ็บและเสียชีวิตจากอุบัติเหตุทางถนนในกลุ่มเด็กและเยาวชน โดยใช้ TSY Program : Thailand Safe Youth Program

- **แผนแม่บทภายใต้ยุทธศาสตร์ ประเด็น (13) การเสริมสร้างให้คนไทยมีสุขภาวะที่ดี** ภายใต้ยุทธศาสตร์ด้านการพัฒนาและเสริมสร้างศักยภาพทรัพยากรมนุษย์ ซึ่งกระทรวงสาธารณสุขเป็นเจ้าภาพหลัก โดยมุ่งเน้นการเสริมสร้างการจัดการสุขภาวะในทุกรูปแบบ ที่นำไปสู่การมีศักยภาพในการจัดการสุขภาวะที่ดีได้ด้วยตนเอง พร้อมสนับสนุนให้ทุกภาคส่วนร่วมในการสร้างเสริมให้คนไทยมีสุขภาวะที่ดี และมีทักษะด้านสุขภาพที่เหมาะสม โดยในปีงบประมาณ พ.ศ. 2567 กรมควบคุมโรค มีโครงการสำคัญที่ขับเคลื่อน แผนย่อยของแผนแม่บทฯ ดังนี้

แผนย่อยของแผนแม่บทฯ 13.1 การสร้างความรอบรู้ด้านสุขภาวะและการป้องกันและควบคุมปัจจัยเสี่ยงที่คุกคามสุขภาวะ โดยมีเป้าหมายคือ ประชาชนมีความรอบรู้ด้านสุขภาวะสามารถดูแลสุขภาพ มีพฤติกรรมสุขภาพที่พึงประสงค์และสามารถป้องกันและลดโรคที่สามารถป้องกันได้ เกิดเป็นสังคมเข้มแข็งจิตสำนึกการมีสุขภาพดีสูงขึ้น มีโครงการสำคัญที่ขับเคลื่อนจำนวน 2 โครงการ ได้แก่ (1) โครงการส่งเสริมความรอบรู้ด้านการป้องกันการจมน้ำในกลุ่มเด็กวัยเรียน และ (2) โครงการพัฒนาแพคเกจเฝ้าระวังสุขภาพ เพื่อป้องกันโรคจากการประกอบอาชีพ

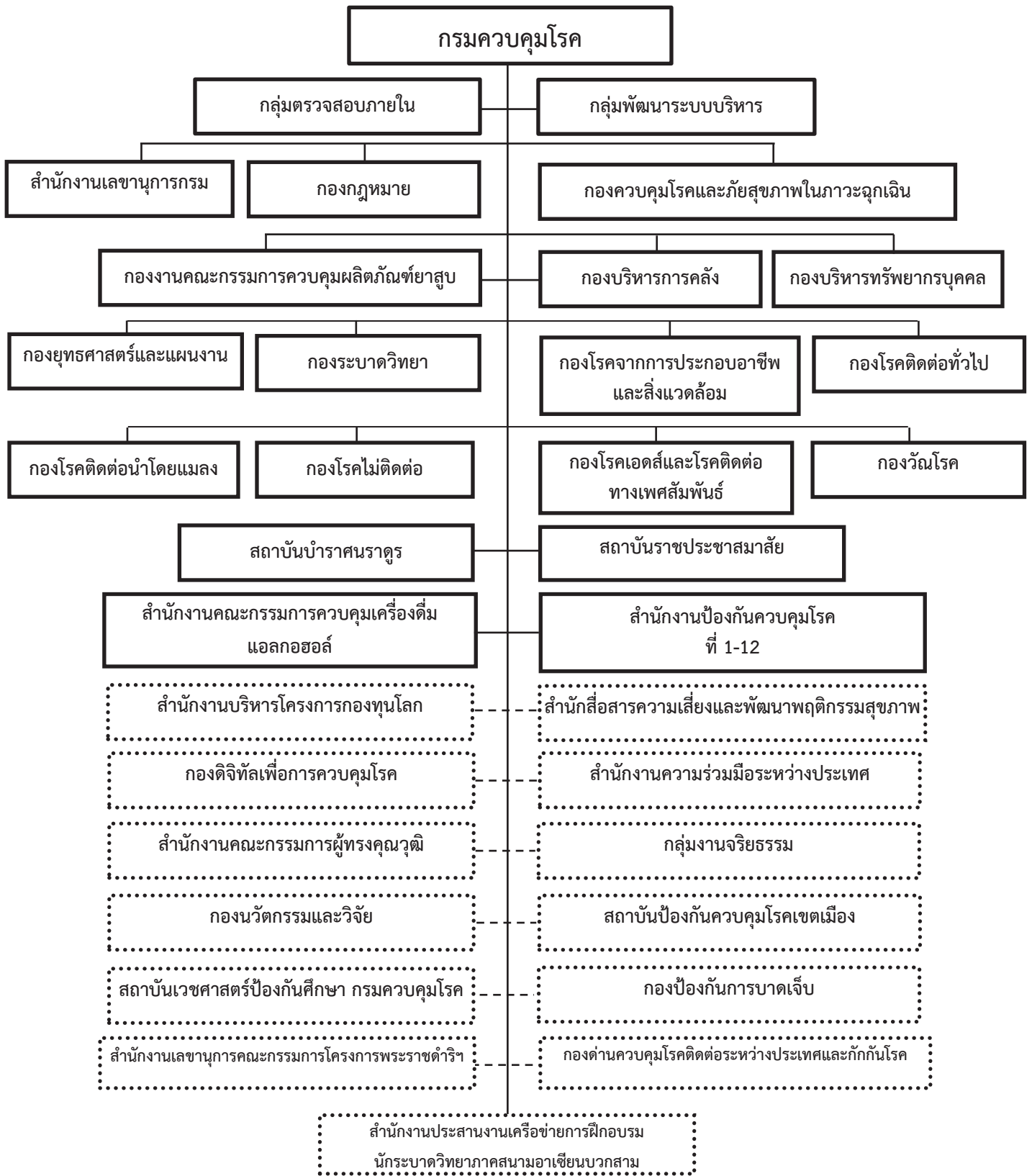
แผนย่อยของแผนแม่บทฯ 13.2 การใช้ชุมชนเป็นฐานในการสร้างสภาพแวดล้อมที่เอื้อต่อการมีสุขภาวะที่ดี โดยมีเป้าหมายคือ จำนวนชุมชนสุขภาพดีเพิ่มขึ้น มีโครงการสำคัญที่ขับเคลื่อนจำนวน 1 โครงการ คือ โครงการป้องกันการจมน้ำโดยใช้ชุมชนเป็นฐานภายใต้ยุทธศาสตร์ผู้ก่อการดี (MERIT MAKER)

แผนย่อยของแผนแม่บทฯ 13.5 การพัฒนาและสร้างระบบรับมือปรับตัวต่อโรคอุบัติใหม่และโรคอุบัติซ้ำ ที่เกิดจากการเปลี่ยนแปลงภูมิอากาศ ซึ่งกรมควบคุมโรคเป็นหน่วยงานรับผิดชอบหลัก โดยมีเป้าหมายคือ ประชาชนมีความรอบรู้สุขภาพเรื่องโรคอุบัติใหม่และโรคอุบัติซ้ำที่เกิดจากการเปลี่ยนแปลงภูมิอากาศมากขึ้น โดยกำหนด 2 ตัวชี้วัด คือ (1) ระดับความรอบรู้สุขภาพของประชาชนเรื่องโรคอุบัติใหม่และโรคอุบัติซ้ำเพิ่มขึ้น (ร้อยละต่อปี) ไม่น้อยกว่า 5 และ (2) ความมั่นคงด้านสุขภาพของโลก (ไม่เกินอันดับ 5 ภายในปี 2570) ซึ่งมีโครงการสำคัญที่ขับเคลื่อนจำนวน 3 โครงการ ได้แก่ (1) โครงการพัฒนามาตรฐานเครือข่ายห้องปฏิบัติการสาธารณสุขด้านป้องกันควบคุมโรคและภัยสุขภาพ (Public Health Laboratory) (2) โครงการพัฒนาขีดความสามารถ เสริมสร้างความเข้มแข็ง เฝ้าระวัง ป้องกัน ตรวจจับโรคและภัยสุขภาพ และจัดการความเสี่ยงด้านสาธารณสุขระหว่างประเทศแบบบูรณาการ และ (3) โครงการพัฒนาระบบการจัดการภาวะฉุกเฉินทางสาธารณสุขเพื่อเตรียมความพร้อมรับมือภาวะฉุกเฉินจากโรคอุบัติใหม่ โรคอุบัติซ้ำ และโรคระบาด เขตสุขภาพ 12

- **แผนแม่บทภายใต้ยุทธศาสตร์ ประเด็น (18) การเติบโตอย่างยั่งยืน** ภายใต้ยุทธศาสตร์ด้านการสร้างการเติบโตบนคุณภาพชีวิตที่เป็นมิตรต่อสิ่งแวดล้อม โดยในปีงบประมาณ พ.ศ. 2567 กรมควบคุมโรค มีโครงการสำคัญที่ขับเคลื่อน แผนย่อยของแผนแม่บทฯ 18.4 การจัดการมลพิษที่มีผลกระทบต่อสิ่งแวดล้อม และสารเคมีในภาคเกษตรทั้งระบบให้เป็นไปตามมาตรฐานสากล จำนวน 1 โครงการ คือ โครงการพัฒนามาตรการเพื่อเฝ้าระวังและป้องกันปัญหาสุขภาพจากมลพิษอากาศ

- **แผนแม่บทภายใต้ยุทธศาสตร์ ประเด็น (22) กฎหมายและกระบวนการยุติธรรม** ภายใต้ยุทธศาสตร์ด้านการปรับสมดุลและพัฒนาระบบการบริหารจัดการภาครัฐ โดยในปีงบประมาณ พ.ศ. 2567 กรมควบคุมโรค มีโครงการสำคัญที่ขับเคลื่อน แผนย่อยของแผนแม่บทฯ 22.1 การพัฒนากฎหมาย โดยมีเป้าหมายคือ การปฏิบัติตามและการบังคับใช้กฎหมายมีความคุ้มค่าทางเศรษฐกิจ ทัวถึง ไม่เลือกปฏิบัติ และเป็นธรรม จำนวน 1 โครงการ คือ โครงการพัฒนาศักยภาพพนักงานเจ้าหน้าที่ผู้บังคับใช้กฎหมายตามพระราชบัญญัติควบคุมเครื่องตี้มแอลกอฮอล์ พ.ศ. 2551 และกฎหมายอื่น ๆ ที่เกี่ยวข้อง

แผนภูมิการแบ่งส่วนราชการกรมควบคุมโรค



หน่วยงานตามกฎกระทรวง
 หน่วยงานที่ตั้งขึ้นเป็นการภายใน

กองบริหาร 7/ กองวิชาการ 9 /สำนักงาน 1 / สถาบัน 2/ สคร. 12/ ภายใน 13/ รวม 44 หน่วยงาน

(ข้อมูล ณ วันที่ 20 กุมภาพันธ์ 2566)



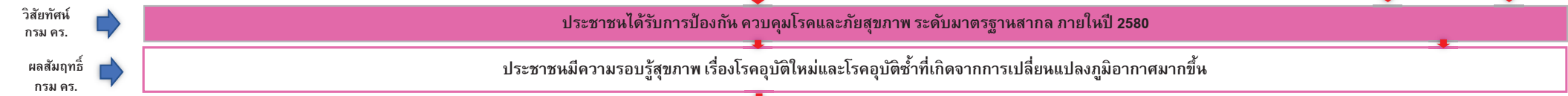
แผนปฏิบัติการ ประจำปีงบประมาณ พ.ศ. 2567

กรมควบคุมโรค

ผังความเชื่อมโยงยุทธศาสตร์ แผนแม่บทฯ ยุทธศาสตร์การจัดระบบประมาณ วิสัยทัศน์
เป้าหมายการให้บริการกระทรวง เป้าหมายการให้บริการ ผลผลิต/กิจกรรม กรมควบคุมโรค
ปีงบประมาณ พ.ศ. 2567



ผังความเชื่อมโยงยุทธศาสตร์ แผนแม่บท ยุทธศาสตร์การจ้ดสรรงบประมาณ วิสัยทัศน์ เป้าหมายการให้บริการกระทรวง เป้าหมายการให้บริการ ผลผลิต/กิจกรรม กรมควบคุมโรค ปีงบประมาณ พ.ศ. 2567





แผนปฏิบัติการ ประจำปีงบประมาณ พ.ศ. 2567

กรมควบคุมโรค

อนุมัติแผนปฏิบัติการประจำปีงบประมาณ พ.ศ. 2567

กรมควบคุมโรค



ด่วนที่สุด

บันทึกข้อความ

ส่วนราชการ กรมควบคุมโรค กองยุทธศาสตร์และแผนงาน โทร. ๐ ๒๕๕๐ ๓๘๗๓ โทรสาร ๐ ๒๕๖๕ ๙๕๘๘

ที่ สธ ๐๔๐๗.๔/ว ๒๕๖๕

วันที่ ๒๘ กันยายน ๒๕๖๖

เรื่อง อนุมัติแผนปฏิบัติงานประจำปีงบประมาณ พ.ศ. ๒๕๖๗ กรมควบคุมโรค

เรียน ผู้อำนวยการทุกหน่วยงานในสังกัดกรมควบคุมโรค

ตามที่กรมควบคุมโรค ได้จัดการประชุมพิจารณาแผนปฏิบัติราชการประจำปีงบประมาณ พ.ศ. ๒๕๖๗ กรมควบคุมโรค (งบดำเนินงานโครงการ) ภายใต้การกำกับของรองอธิบดีกรมควบคุมโรค เมื่อวันที่ ๒๘ สิงหาคม - ๘ กันยายน ๒๕๖๖ และการประชุมพิจารณาแผนจัดซื้อยา เวชภัณฑ์ที่มีใช้ยา วัคซีน วัสดุวิทยาศาสตร์ และสารเคมี ประจำปีงบประมาณ พ.ศ. ๒๕๖๗ กรมควบคุมโรค เมื่อวันที่ ๒๘ สิงหาคม ๒๕๖๖ และมีมติให้ทุกหน่วยงานปรับรายละเอียดแผนปฏิบัติราชการทุกงบรายจ่ายให้สอดคล้องกับข้อเสนอแนะ โดยกองยุทธศาสตร์และแผนงานรวบรวมแผนฯ เพื่อเสนอผู้บริหารกรมฯ พิจารณาเห็นชอบอนุมัติแผนปฏิบัติราชการประจำปีงบประมาณ พ.ศ. ๒๕๖๗ กรมควบคุมโรค ภายในสิ้นเดือนกันยายน ๒๕๖๖ นั้น

กรมควบคุมโรค ได้อนุมัติแผนปฏิบัติราชการประจำปีงบประมาณ พ.ศ. ๒๕๖๗ กรมควบคุมโรค เรียบร้อยแล้ว รายละเอียดตามเอกสารที่แนบมาพร้อมนี้ สำหรับโครงการจ้างเหมาเพื่อการบริหารจัดการ ในภาพรวมกรมควบคุมโรค เช่น ค่าจ้างเหมาทำความสะอาด รักษาความปลอดภัย ดูแลสวน ค่าบำรุงรักษา เครือข่าย การต่ออายุและจัดหาลิขสิทธิ์โปรแกรมไวรัส ค่าเช่าสัญญาณอินเทอร์เน็ต เป็นต้น และงบค่างยา เวชภัณฑ์ที่มีใช้ยาฯ รวมถึงรายการวัคซีนที่กรมควบคุมโรคให้ความสำคัญ ขอให้เร่งดำเนินการจัดซื้อจัดจ้าง ตามระเบียบกระทรวงการคลังว่าด้วยการจัดซื้อจัดจ้างและการบริหารพัสดุภาครัฐ พ.ศ. ๒๕๖๐ รวมทั้งที่เกี่ยวข้อง และสามารถลงนามในสัญญาได้ทันที เมื่อได้รับเงินงวดจากสำนักงบประมาณ และเสนอกรมฯ ขอรับการจัดสรร งบประมาณเมื่อได้ผู้รับจ้างแล้ว ทั้งนี้ เมื่อพระราชบัญญัติงบประมาณรายจ่ายประจำปีงบประมาณ พ.ศ. ๒๕๖๗ มีผลบังคับใช้ กรมฯ จะมีการปรับปรุงแผนปฏิบัติราชการประจำปีงบประมาณ พ.ศ. ๒๕๖๗ ให้สอดคล้องกับ พ.ร.บ. งบประมาณรายจ่ายประจำปีงบประมาณ พ.ศ. ๒๕๖๗ อีกครั้ง รายละเอียดแผนปฏิบัติราชการประจำปี งบประมาณ พ.ศ. ๒๕๖๗ รายหน่วยงานสามารถดาวน์โหลดได้ที่เว็บไซต์กองยุทธศาสตร์และแผนงาน กรมควบคุมโรค <https://ddc.moph.go.th/dsp> หัวข้อแจ้งข่าวประชาสัมพันธ์ หรือผ่านทาง QR Code ที่ปรากฏด้านล่างนี้ ในวันที่ ๒ ตุลาคม ๒๕๖๖ และขอให้หน่วยงานที่เกี่ยวข้องดำเนินการ ดังนี้

๑. ทุกหน่วยงาน ดำเนินการ

๑.๑ จัดทำรายละเอียดและขออนุมัติโครงการ (Full paper) ให้สอดคล้องตามแผน ปฏิบัติราชการ ที่กรมฯ อนุมัติ และแนวทางการบริหารแผนปฏิบัติราชการและการใช้จ่ายงบประมาณ กรมควบคุมโรค โดยให้ถือปฏิบัติตามคำสั่งกรมควบคุมโรค ที่ ๙๕๔/๒๕๖๖ ลงวันที่ ๒ มิถุนายน ๒๕๖๖ เรื่อง มอบหน้าที่และอำนาจให้ข้าราชการปฏิบัติราชการแทนอธิบดี และคำสั่งกรมควบคุมโรค ที่ ๑๐๑๕/๒๕๖๔ ลงวันที่ ๒๑ มิถุนายน ๒๕๖๔ เรื่อง มอบหน้าที่และอำนาจให้ข้าราชการดำเนินการเกี่ยวกับการจัดหาพัสดุโดยเงินงบประมาณ

๑.๒ ผู้อำนวยการหน่วยงาน กำกับดูแลให้ดำเนินการตามแผนปฏิบัติงานและแผนการใช้จ่ายงบประมาณฯ โดยเคร่งครัด

๒. กองบริหารการคลัง...

๒. กองบริหารการคลัง กำกับ เร่งรัดการเบิกจ่ายงบประมาณในภาพกรมฯ ให้ได้ตามมาตรการ
เพิ่มประสิทธิภาพการใช้จ่ายงบประมาณฯ

๓. กองยุทธศาสตร์และแผนงาน ติดตามผลความก้าวหน้าการดำเนินงานตามนโยบาย
โครงการสำคัญ เสนอผู้บริหารรายเดือน

ทั้งนี้ เมื่อได้รับอนุมัติเงินงวดจากสำนักงบประมาณแล้ว กรมฯ จะแจ้งจัดสรรงบประมาณอีกครั้งในลำดับถัดไป

จึงเรียนมาเพื่อพิจารณาดำเนินการในส่วนที่เกี่ยวข้องต่อไปด้วย จะเป็นพระคุณ



(นายธเรศ กรัษนัยรวิวงศ์)
อธิบดีกรมควบคุมโรค





แผนปฏิบัติการ ประจำปีงบประมาณ พ.ศ. 2567

กรมควบคุมโรค

แผนปฏิบัติการ ประจำปีงบประมาณ พ.ศ. 2567 กรมควบคุมโรค
ตามพระราชบัญญัติงบประมาณรายจ่ายประจำปีงบประมาณ พ.ศ. 2566

(ภาพรวมกรม)

เมื่อพระราชบัญญัติงบประมาณรายจ่ายประจำปีงบประมาณ พ.ศ. 2567 มีผลบังคับใช้ จะมีการปรับปรุงแผนฯ ให้สอดคล้องกับหมวดงบรายจ่าย
และวงเงินตามพระราชบัญญัติงบประมาณรายจ่ายประจำปีงบประมาณ พ.ศ. 2567 กรมควบคุมโรค

แผนการปฏิบัติราชการ ประจำปีงบประมาณ พ.ศ. 2567 กรมควบคุมโรค ตามพระราชบัญญัติงบประมาณรายจ่ายประจำปีงบประมาณ พ.ศ. 2566 (ภาพรวมกรม)

ข้อมูล ณ วันที่ 25 กันยายน 2566

หน่วย : บาท

| แผนงาน / ผลผลิต / กิจกรรมหลัก / รายการ | รวมทั้งสิ้น (บาท) | แผนการใช้งบประมาณ (บาท) | | | | | | | |
|--|----------------------|-------------------------|--------------|--------------------|--------------|--------------------|---------------|-------------------|---------------|
| | | ไตรมาสที่ 1 | | ไตรมาสที่ 2 | | ไตรมาสที่ 3 | | ไตรมาสที่ 4 | |
| | | งบประมาณ | ร้อยละสะสม | งบประมาณ | ร้อยละสะสม | งบประมาณ | ร้อยละสะสม | งบประมาณ | ร้อยละสะสม |
| รวมงบประมาณทั้งสิ้น | 2,251,516,900 | 935,257,487 | 41.54 | 709,290,269 | 73.04 | 562,247,022 | 98.01 | 44,722,122 | 100.00 |
| แผนงานบุคลากรภาครัฐ (ด้านการพัฒนาและเสริมสร้างศักยภาพทรัพยากรมนุษย์) | 1,310,556,900 | 490,620,500 | 37.44 | 490,611,800 | 74.87 | 329,324,600 | 100.00 | - | 100.00 |
| ผลผลิตที่ 12 รายการค่าใช้จ่ายบุคลากรภาครัฐ พัฒนาด้านสาธารณสุข และสร้างเสริมสุขภาพเชิงรุก | 1,310,556,900 | 490,620,500 | 37.44 | 490,611,800 | 74.87 | 329,324,600 | 100.00 | - | 100.00 |
| กิจกรรมหลักที่ 12.1 ค่าใช้จ่ายบุคลากรในการเฝ้าระวัง ป้องกัน ควบคุมโรคและภัยสุขภาพ | 1,310,556,900 | 490,620,500 | 37.44 | 490,611,800 | 74.87 | 329,324,600 | 100.00 | - | 100.00 |
| งบบุคลากร | 1,256,426,800 | 469,356,900 | 37.36 | 469,349,500 | 74.71 | 317,720,400 | 100.00 | - | 100.00 |
| งบดำเนินงาน | 54,130,100 | 21,263,600 | 39.28 | 21,262,300 | 78.56 | 11,604,200 | 100.00 | - | 100.00 |
| แผนงานพื้นฐานด้านการพัฒนาและเสริมสร้างศักยภาพทรัพยากรมนุษย์ | 502,259,600 | 205,070,525 | 40.83 | 134,808,949 | 67.67 | 129,624,192 | 93.48 | 32,755,934 | 100.00 |
| ผลผลิตที่ 1 ผลิตภัณฑ์ด้านการเฝ้าระวัง ป้องกัน ควบคุมโรคและภัยสุขภาพ | 42,355,700 | 18,119,323 | 42.78 | 9,782,279 | 65.87 | 7,786,802 | 84.26 | 6,667,296 | 100.00 |
| กิจกรรมหลักที่ 1.1 พัฒนาและสนับสนุนกระบวนการจัดทำผลิตภัณฑ์และจัดการความรู้ของหน่วยงานเพื่อการเฝ้าระวัง ป้องกัน ควบคุมโรคและภัยสุขภาพ | 37,148,700 | 12,912,323 | 34.76 | 9,782,279 | 61.09 | 7,786,802 | 82.05 | 6,667,296 | 100.00 |
| งบดำเนินงาน | 36,249,100 | 12,147,523 | 33.51 | 9,782,279 | 60.50 | 7,652,002 | 81.61 | 6,667,296 | 100.00 |
| งบรายจ่ายอื่น | 899,600 | 764,800 | 85.02 | - | 85.02 | 134,800 | 100.00 | - | 100.00 |
| กิจกรรมหลักที่ 1.2 จัดการความรู้ด้านป้องกันโรคและภัยสุขภาพ | 5,207,000 | 5,207,000 | 100.00 | - | 100.00 | - | 100.00 | - | 100.00 |
| งบดำเนินงาน | 5,207,000 | 5,207,000 | 100.00 | - | 100.00 | - | 100.00 | - | 100.00 |
| ผลผลิตที่ 2 การสนับสนุน เสริมสร้าง ศักยภาพและความเข้มแข็งในการจัดการระบบเฝ้าระวัง ป้องกัน ควบคุมโรคและภัยสุขภาพ | 181,237,600 | 65,228,759 | 35.99 | 54,529,692 | 66.08 | 43,720,300 | 90.20 | 17,758,848 | 100.00 |
| กิจกรรมหลักที่ 2.1 พัฒนาระบบบริหารจัดการเพื่อสนับสนุนการดำเนินงานเฝ้าระวัง ป้องกัน ควบคุมโรค | 93,076,000 | 41,205,417 | 44.27 | 28,667,077 | 75.07 | 12,126,481 | 88.10 | 11,077,025 | 100.00 |
| งบดำเนินงาน | 66,943,200 | 15,072,617 | 22.52 | 28,667,077 | 65.34 | 12,126,481 | 83.45 | 11,077,025 | 100.00 |
| งบลงทุน | 26,132,800 | 26,132,800 | 100.00 | - | 100.00 | - | 100.00 | - | 100.00 |
| กิจกรรมหลักที่ 2.2 เสริมสร้างศักยภาพ พัฒนาความร่วมมือและสร้างการมีส่วนร่วมของเครือข่ายในการเฝ้าระวัง ป้องกัน ควบคุมโรคและภัยสุขภาพ | 76,627,500 | 18,529,497 | 24.18 | 20,916,023 | 51.48 | 30,508,232 | 91.29 | 6,673,748 | 100.00 |
| งบดำเนินงาน | 70,643,700 | 17,455,997 | 24.71 | 19,092,323 | 51.74 | 27,421,632 | 90.55 | 6,673,748 | 100.00 |
| งบรายจ่ายอื่น | 5,983,800 | 1,073,500 | 17.94 | 1,823,700 | 48.42 | 3,086,600 | 100.00 | - | 100.00 |

| แผนงาน / ผลผลิต / กิจกรรมหลัก / รายการ | รวมทั้งสิ้น (บาท) | แผนการใช้งบประมาณ (บาท) | | | | | | | |
|---|----------------------|-------------------------|--------------|-------------------|--------------|--------------------|--------------|-------------------|---------------|
| | | ไตรมาสที่ 1 | | ไตรมาสที่ 2 | | ไตรมาสที่ 3 | | ไตรมาสที่ 4 | |
| | | งบประมาณ | ร้อยละสะสม | งบประมาณ | ร้อยละสะสม | งบประมาณ | ร้อยละสะสม | งบประมาณ | ร้อยละสะสม |
| กิจกรรมหลักที่ 2.3 ส่งเสริมการปฏิบัติตามประมวลจริยธรรมข้าราชการพลเรือน และเสริมสร้างความโปร่งใสในการปฏิบัติราชการกรมควบคุมโรค | 653,800 | 71,400 | 10.92 | 141,925 | 32.63 | 432,400 | 98.76 | 8,075 | 100.00 |
| งบดำเนินงาน | 653,800 | 71,400 | 10.92 | 141,925 | 32.63 | 432,400 | 98.76 | 8,075 | 100.00 |
| กิจกรรมหลักที่ 2.4 พัฒนาและให้บริการด้านเทคโนโลยีสารสนเทศและการสื่อสารด้านการป้องกันควบคุมโรคและภัยสุขภาพ | 10,880,300 | 5,422,445 | 49.84 | 4,804,667 | 94.00 | 653,187 | 100.00 | - | 100.00 |
| งบดำเนินงาน | 10,880,300 | 5,422,445 | 49.84 | 4,804,667 | 94.00 | 653,187 | 100.00 | - | 100.00 |
| ผลผลิตที่ 3 การเฝ้าระวัง ป้องกัน ควบคุมโรคที่เป็นปัญหาสำคัญ | 59,191,100 | 28,528,863 | 48.20 | 12,252,567 | 68.90 | 17,168,410 | 97.90 | 1,241,260 | 100.00 |
| กิจกรรมหลักที่ 3.1 บริการเฝ้าระวัง ป้องกัน ควบคุมโรคและภัยสุขภาพที่เป็นปัญหารุนแรงและกลุ่มเป้าหมาย | 46,354,400 | 26,833,003 | 57.89 | 9,900,797 | 79.25 | 9,237,360 | 99.17 | 383,240 | 100.00 |
| งบดำเนินงาน | 46,354,400 | 26,833,003 | 57.89 | 9,900,797 | 79.25 | 9,237,360 | 99.17 | 383,240 | 100.00 |
| กิจกรรมหลักที่ 3.2 ถ่ายทอดความรู้ในการดูแลสุขภาพ เฝ้าระวัง ป้องกัน ควบคุมโรค ภัยสุขภาพ และการปรับเปลี่ยนพฤติกรรมที่มีคุณภาพ | 12,836,700 | 1,695,860 | 13.21 | 2,351,770 | 31.53 | 7,931,050 | 93.32 | 858,020 | 100.00 |
| งบดำเนินงาน | 12,836,700 | 1,695,860 | 13.21 | 2,351,770 | 31.53 | 7,931,050 | 93.32 | 858,020 | 100.00 |
| ผลผลิตที่ 4 การบริการรักษาและฟื้นฟูสภาพ เฉพาะโรคในกลุ่มโรคติดต่อสำคัญโรคอุบัติใหม่และภัย | 219,475,200 | 93,193,579 | 42.46 | 58,244,411 | 69.00 | 60,948,680 | 96.77 | 7,088,530 | 100.00 |
| กิจกรรมหลักที่ 4.1 บริการรักษาและฟื้นฟูสภาพ เฉพาะโรคในกลุ่มโรคติดต่อสำคัญ โรคอุบัติใหม่ และภัยสุขภาพของหน่วยงาน เพื่อสร้างมาตรฐานระบบบริการ | 219,475,200 | 93,193,579 | 42.46 | 58,244,411 | 69.00 | 60,948,680 | 96.77 | 7,088,530 | 100.00 |
| งบดำเนินงาน | 110,740,600 | 57,051,679 | 51.52 | 22,396,991 | 71.74 | 24,203,400 | 93.60 | 7,088,530.00 | 100.00 |
| งบเงินอุดหนุน | 108,734,600 | 36,141,900 | 33.24 | 35,847,420 | 66.21 | 36,745,280 | 100.00 | - | 100.00 |
| แผนงานยุทธศาสตร์สร้างเสริมให้คนมีสุขภาวะที่ดี | 435,835,700 | 238,314,862 | 54.68 | 82,256,420 | 73.55 | 103,298,230 | 97.25 | 11,966,188 | 100.00 |
| ผลผลิตที่ 5 โครงการเร่งรัดกำจัดโรคไข้มาลาเรีย วัณโรค และยุติปัญหาเอดส์ | 177,654,800 | 67,199,932 | 37.83 | 33,335,242 | 56.59 | 71,851,552 | 97.03 | 5,268,074 | 100.00 |
| กิจกรรมหลักที่ 5.1 เร่งรัดกำจัดโรคไข้มาลาเรีย | 32,285,200 | 20,082,040 | 62.20 | 8,313,400 | 87.95 | 2,780,735 | 96.56 | 1,109,025 | 100.00 |
| งบดำเนินงาน | 31,218,700 | 19,474,540 | 62.38 | 7,854,400 | 87.54 | 2,780,735 | 96.45 | 1,109,025 | 100.00 |
| งบเงินอุดหนุน | 1,066,500 | 607,500 | 56.96 | 459,000 | 100.00 | - | 100.00 | - | 100.00 |
| กิจกรรมหลักที่ 5.2 ควบคุมวัณโรค | 61,437,500 | 21,770,172 | 35.43 | 13,979,932 | 58.19 | 24,747,017 | 98.47 | 940,379 | 100.00 |
| งบดำเนินงาน | 61,437,500 | 21,770,172 | 35.43 | 13,979,932 | 58.19 | 24,747,017 | 98.47 | 940,379 | 100.00 |
| กิจกรรมหลักที่ 5.3 ป้องกันและแก้ไขปัญหาเอดส์ | 83,932,100 | 25,347,720 | 30.20 | 11,041,910 | 43.36 | 44,323,800 | 96.17 | 3,218,670 | 100.00 |
| งบดำเนินงาน | 54,932,100 | 12,435,220 | 22.64 | 3,844,910 | 29.64 | 36,857,300 | 96.73 | 1,794,670 | 100.00 |
| งบเงินอุดหนุน | 29,000,000 | 12,912,500 | 44.53 | 7,197,000 | 69.34 | 7,466,500 | 95.09 | 1,424,000 | 100.00 |

| แผนงาน / ผลผลิต / กิจกรรมหลัก / รายการ | รวมทั้งสิ้น (บาท) | แผนการใช้งบประมาณ (บาท) | | | | | | | |
|---|----------------------|-------------------------|--------------|-------------------|--------------|-------------------|--------------|------------------|---------------|
| | | ไตรมาสที่ 1 | | ไตรมาสที่ 2 | | ไตรมาสที่ 3 | | ไตรมาสที่ 4 | |
| | | งบประมาณ | ร้อยละสะสม | งบประมาณ | ร้อยละสะสม | งบประมาณ | ร้อยละสะสม | งบประมาณ | ร้อยละสะสม |
| ผลผลิตที่ 6 โครงการพัฒนาจัดระบบบริการอาชีวอนามัยและอนามัยสิ่งแวดล้อม | 14,685,700 | 4,503,786 | 30.67 | 3,800,176 | 56.54 | 5,738,937 | 95.62 | 642,801 | 100.00 |
| กิจกรรมหลักที่ 6.1 พัฒนาระบบเฝ้าระวังสุขภาพจากมลพิษสิ่งแวดล้อม | 8,100,700 | 3,629,421 | 44.80 | 894,146 | 55.84 | 3,434,857 | 98.24 | 142,276 | 100.00 |
| งบดำเนินงาน | 8,100,700 | 3,629,421 | 44.80 | 894,146 | 55.84 | 3,434,857 | 98.24 | 142,276 | 100.00 |
| กิจกรรมหลักที่ 6.2 พัฒนาสถานที่ทำงานที่เอื้อต่อการมีสุขภาพที่ดี ปลอดภัย ปลอดภัย | 1,666,200 | 130,190 | 7.81 | 279,450 | 24.59 | 1,157,210 | 94.04 | 99,350 | 100.00 |
| งบดำเนินงาน | 1,666,200 | 130,190 | 7.81 | 279,450 | 24.59 | 1,157,210 | 94.04 | 99,350 | 100.00 |
| กิจกรรมหลักที่ 6.3 ขับเคลื่อนมาตรการและกลไกการเฝ้าระวัง การป้องกัน และการควบคุมโรคจากการประกอบอาชีพและโรคจากสิ่งแวดล้อม ภายใต้พระราชบัญญัติควบคุมโรคจากการประกอบอาชีพและโรคจากสิ่งแวดล้อม พ.ศ. 2562 | 4,018,600 | 262,975 | 6.54 | 2,313,380 | 64.11 | 1,041,070 | 90.02 | 401,175 | 100.00 |
| งบดำเนินงาน | 4,018,600 | 262,975 | 6.54 | 2,313,380 | 64.11 | 1,041,070 | 90.02 | 401,175 | 100.00 |
| กิจกรรมหลักที่ 6.4 พัฒนาแพคเกจเฝ้าระวังสุขภาพ เพื่อป้องกันโรคจากการประกอบอาชีพ | 488,000 | 109,000 | 22.34 | 273,200 | 78.32 | 105,800 | 100.00 | - | 100.00 |
| งบดำเนินงาน | 488,000 | 109,000 | 22.34 | 273,200 | 78.32 | 105,800 | 100.00 | - | 100.00 |
| กิจกรรมหลักที่ 6.5 พัฒนามาตรการเพื่อเฝ้าระวังและป้องกันปัญหาสุขภาพจากมลพิษอากาศ | 412,200 | 372,200 | 90.30 | 40,000 | 100.00 | - | 100.00 | - | 100.00 |
| งบดำเนินงาน | 412,200 | 372,200 | 90.30 | 40,000 | 100.00 | - | 100.00 | - | 100.00 |
| ผลผลิตที่ 7 โครงการเฝ้าระวัง ป้องกัน ควบคุมโรค ตามแนวทางพระราชดำริและเฉลิมพระเกียรติ | 34,855,700 | 21,263,932 | 61.01 | 10,457,025 | 91.01 | 2,499,569 | 98.18 | 635,174 | 100.00 |
| กิจกรรมหลักที่ 7.1 สนับสนุนการเฝ้าระวัง ป้องกัน ควบคุมโรคพิษสุนัขบ้า | 3,741,700 | 2,230,292 | 59.61 | 1,041,785 | 87.45 | 282,054 | 94.99 | 187,569 | 100.00 |
| งบดำเนินงาน | 3,741,700 | 2,230,292 | 59.61 | 1,041,785 | 87.45 | 282,054 | 94.99 | 187,569 | 100.00 |
| กิจกรรมหลักที่ 7.2 สนับสนุนการเฝ้าระวัง ป้องกัน ควบคุมโรคพยาธิใบไม้ตับและมะเร็งท่อน้ำดี | 3,950,700 | 247,510 | 6.26 | 3,359,240 | 91.29 | 285,780 | 98.53 | 58,170 | 100.00 |
| งบดำเนินงาน | 3,950,700 | 247,510 | 6.26 | 3,359,240 | 91.29 | 285,780 | 98.53 | 58,170 | 100.00 |
| กิจกรรมหลักที่ 7.3 สนับสนุนการเฝ้าระวัง ป้องกัน ควบคุมโรคในถิ่นทุรกันดารตามโครงการพระราชดำริ | 9,584,400 | 3,354,960 | 35.00 | 5,675,175 | 94.22 | 409,285 | 98.49 | 144,980 | 100.00 |
| งบดำเนินงาน | 9,584,400 | 3,354,960 | 35.00 | 5,675,175 | 94.22 | 409,285 | 98.49 | 144,980 | 100.00 |
| กิจกรรมหลักที่ 7.4 สนับสนุนการเฝ้าระวัง ป้องกัน ควบคุมโรคภายใต้โครงการราชทัณฑ์ปันสุข ทำความดีเพื่อชาติ ศาสน์ กษัตริย์ | 17,578,900 | 15,431,170 | 87.78 | 380,825 | 89.95 | 1,522,450 | 98.61 | 244,455 | 100.00 |
| งบดำเนินงาน | 17,578,900 | 15,431,170 | 87.78 | 380,825 | 89.95 | 1,522,450 | 98.61 | 244,455 | 100.00 |
| ผลผลิตที่ 8 โครงการเร่งรัดพัฒนาระบบเฝ้าระวัง ป้องกัน ควบคุมโรคและภัยสุขภาพ ให้ได้ตามกฎอนามัยระหว่างประเทศ | 184,142,100 | 137,051,914 | 74.43 | 25,089,629 | 88.05 | 18,142,073 | 97.90 | 3,858,484 | 100.00 |
| กิจกรรมหลักที่ 8.1 พัฒนาระบบการจัดการภาวะฉุกเฉินทางสาธารณสุขอย่างครบวงจรและบูรณาการ | 31,863,400 | 23,109,451 | 72.53 | 5,096,258 | 88.52 | 2,247,953 | 95.58 | 1,409,738 | 100.00 |
| งบดำเนินงาน | 31,863,400 | 23,109,451 | 72.53 | 5,096,258 | 88.52 | 2,247,953 | 95.58 | 1,409,738 | 100.00 |

| แผนงาน / ผลผลิต / กิจกรรมหลัก / รายการ | รวมทั้งสิ้น (บาท) | แผนการใช้งบประมาณ (บาท) | | | | | | | |
|---|----------------------|-------------------------|------------|-------------|------------|-------------|------------|-------------|------------|
| | | ไตรมาสที่ 1 | | ไตรมาสที่ 2 | | ไตรมาสที่ 3 | | ไตรมาสที่ 4 | |
| | | งบประมาณ | ร้อยละสะสม | งบประมาณ | ร้อยละสะสม | งบประมาณ | ร้อยละสะสม | งบประมาณ | ร้อยละสะสม |
| กิจกรรมหลักที่ 8.2 ยกระดับสมรรถนะตามกฎอนามัยระหว่างประเทศและภาวะความมั่นคงด้านสุขภาพโลก | 8,150,500 | 1,631,285 | 20.01 | 1,106,590 | 33.59 | 5,349,750 | 99.23 | 62,875 | 100.00 |
| งบดำเนินงาน | 8,150,500 | 1,631,285 | 20.01 | 1,106,590 | 33.59 | 5,349,750 | 99.23 | 62,875 | 100.00 |
| กิจกรรมหลักที่ 8.3 พัฒนาสมรรถนะช่องทางเข้าออกระหว่างประเทศและจังหวัดชายแดน | 12,035,200 | 3,552,492 | 29.52 | 4,026,255 | 62.97 | 3,411,305 | 91.32 | 1,045,148 | 100.00 |
| งบดำเนินงาน | 12,035,200 | 3,552,492 | 29.52 | 4,026,255 | 62.97 | 3,411,305 | 91.32 | 1,045,148 | 100.00 |
| กิจกรรมหลักที่ 8.4 ผลิตและพัฒนาบุคลากรด้านการเฝ้าระวัง ป้องกัน ควบคุมโรคและภัยสุขภาพ | 10,760,200 | 5,350,511 | 49.73 | 1,813,287 | 66.58 | 3,596,402 | 100.00 | - | 100.00 |
| งบดำเนินงาน | 4,760,200 | 2,350,511 | 49.38 | 1,813,287 | 87.47 | 596,402 | 100.00 | - | 100.00 |
| งบเงินอุดหนุน | 6,000,000 | 3,000,000 | 50.00 | - | 50.00 | 3,000,000 | 100.00 | - | 100.00 |
| กิจกรรมหลักที่ 8.5 บริหารจัดการวัคซีน สำหรับการเฝ้าระวัง ป้องกัน ควบคุมโรคที่เป็นปัญหาสำคัญ | 106,260,000 | 102,023,885 | 96.01 | 4,236,115 | 100.00 | - | 100.00 | - | 100.00 |
| งบดำเนินงาน | 106,260,000 | 102,023,885 | 96.01 | 4,236,115 | 100.00 | - | 100.00 | - | 100.00 |
| กิจกรรมหลักที่ 8.6 พัฒนาระบบดิจิทัลเพื่อสนับสนุนการขับเคลื่อนการเฝ้าระวังและการเตือนภัยด้านสุขภาพ | 5,673,600 | 124,800 | 2.20 | 4,899,200 | 88.55 | 524,800 | 97.80 | 124,800 | 100.00 |
| งบดำเนินงาน | 5,673,600 | 124,800 | 2.20 | 4,899,200 | 88.55 | 524,800 | 97.80 | 124,800 | 100.00 |
| กิจกรรมหลักที่ 8.7 พัฒนาขีดความสามารถ เสริมสร้างความเข้มแข็ง เฝ้าระวัง ป้องกัน ตรวจจับโรคและภัยสุขภาพและจัดการความเสี่ยงด้านสาธารณสุขระหว่างประเทศแบบบูรณาการ | 6,350,600 | 685,890 | 10.80 | 2,342,574 | 47.69 | 2,301,113 | 83.92 | 1,021,023 | 100.00 |
| งบดำเนินงาน | 6,350,600 | 685,890 | 10.80 | 2,342,574 | 47.69 | 2,301,113 | 83.92 | 1,021,023 | 100.00 |
| กิจกรรมหลักที่ 8.8 พัฒนามาตรฐานเครือข่ายห้องปฏิบัติการสาธารณสุขด้านป้องกันควบคุมโรคและภัยสุขภาพ (Public Health Laboratory) | 1,668,200 | 573,600 | 34.38 | 749,850 | 79.33 | 243,650 | 93.94 | 101,100 | 100.00 |
| งบดำเนินงาน | 1,668,200 | 573,600 | 34.38 | 749,850 | 79.33 | 243,650 | 93.94 | 101,100 | 100.00 |
| กิจกรรมหลักที่ 8.9 พัฒนาระบบเฝ้าระวัง ป้องกัน ควบคุมโรคติดต่ออุบัติใหม่และภัยสุขภาพของด่านช่องทางเข้าออกระหว่างประเทศและจังหวัดชายแดนคู่ขนาน เขตสุขภาพที่ 10 | 625,000 | - | - | 394,000 | 63.04 | 220,000 | 98.24 | 11,000 | 100.00 |
| งบดำเนินงาน | 625,000 | - | - | 394,000 | 63.04 | 220,000 | 98.24 | 11,000 | 100.00 |
| กิจกรรมหลักที่ 8.10 พัฒนาระบบการจัดการภาวะฉุกเฉินทางสาธารณสุขเพื่อเตรียมความพร้อมรับมือภาวะฉุกเฉินจากโรคอุบัติใหม่ โรคอุบัติซ้ำ และโรคระบาด เขตสุขภาพ 12 | 755,400 | - | - | 425,500 | 56.33 | 247,100 | 89.04 | 82,800 | 100.00 |
| งบดำเนินงาน | 755,400 | - | - | 425,500 | 56.33 | 247,100 | 89.04 | 82,800 | 100.00 |

| แผนงาน / ผลผลิต / กิจกรรมหลัก / รายการ | รวมทั้งสิ้น (บาท) | แผนการใช้งบประมาณ (บาท) | | | | | | | |
|--|----------------------|-------------------------|------------|-------------|------------|-------------|------------|-------------|------------|
| | | ไตรมาสที่ 1 | | ไตรมาสที่ 2 | | ไตรมาสที่ 3 | | ไตรมาสที่ 4 | |
| | | งบประมาณ | ร้อยละสะสม | งบประมาณ | ร้อยละสะสม | งบประมาณ | ร้อยละสะสม | งบประมาณ | ร้อยละสะสม |
| ผลผลิตที่ 9 โครงการพัฒนาเครือข่ายในการเฝ้าระวัง ป้องกัน ควบคุมโรคและภัยสุขภาพผ่านกลไกระดับชุมชนที่เอื้อต่อการมีสุขภาวะที่ดี | 24,497,400 | 8,295,298 | 33.86 | 9,574,348 | 72.95 | 5,066,099 | 93.63 | 1,561,655 | 100.00 |
| กิจกรรมหลักที่ 9.1 พัฒนาและสนับสนุนการดำเนินงานป้องกัน ควบคุมโรคติดต่อและสร้างเสริมภูมิคุ้มกันโรค | 3,304,400 | 1,694,910 | 51.29 | 1,119,920 | 85.18 | 388,820 | 96.95 | 100,750 | 100.00 |
| งบดำเนินงาน | 3,304,400 | 1,694,910 | 51.29 | 1,119,920 | 85.18 | 388,820 | 96.95 | 100,750 | 100.00 |
| กิจกรรมหลักที่ 9.2 พัฒนาและสนับสนุนการดำเนินงานเฝ้าระวัง ป้องกัน ควบคุมโรคและภัยสุขภาพเพื่อเด็กไทย ปลอดภัย ปลอดภัย | 1,915,400 | 456,640 | 23.84 | 1,027,135 | 77.47 | 277,225 | 91.94 | 154,400 | 100.00 |
| งบดำเนินงาน | 1,915,400 | 456,640 | 23.84 | 1,027,135 | 77.47 | 277,225 | 91.94 | 154,400 | 100.00 |
| กิจกรรมหลักที่ 9.3 พัฒนาทักษะชีวิตเพื่อลดพฤติกรรมเสี่ยง | 1,809,900 | 528,255 | 29.19 | 736,210 | 69.86 | 370,655 | 90.34 | 174,780 | 100.00 |
| งบดำเนินงาน | 1,809,900 | 528,255 | 29.19 | 736,210 | 69.86 | 370,655 | 90.34 | 174,780 | 100.00 |
| กิจกรรมหลักที่ 9.4 พัฒนาและสนับสนุนการดำเนินงานเฝ้าระวัง ป้องกัน ควบคุมโรคไม่ติดต่อและปัจจัยเสี่ยง | 10,869,600 | 4,168,633 | 38.35 | 2,974,908 | 65.72 | 2,968,984 | 93.03 | 757,075 | 100.00 |
| งบดำเนินงาน | 10,869,600 | 4,168,633 | 38.35 | 2,974,908 | 65.72 | 2,968,984 | 93.03 | 757,075 | 100.00 |
| กิจกรรมหลักที่ 9.5 พัฒนาและสนับสนุนการเฝ้าระวัง ป้องกัน ภัยสุขภาพที่เป็นปัญหาสำคัญในผู้สูงอายุ | 1,400,000 | 17,210 | 1.23 | 1,028,125 | 74.67 | 353,815 | 99.94 | 850 | 100.00 |
| งบดำเนินงาน | 1,400,000 | 17,210 | 1.23 | 1,028,125 | 74.67 | 353,815 | 99.94 | 850 | 100.00 |
| กิจกรรมหลักที่ 9.6 สร้างความรู้ด้านโรคและภัยสุขภาพ โดยใช้ชุมชนเป็นฐานในการสร้างสภาพแวดล้อมที่เอื้อต่อการมีสุขภาวะที่ดี | 2,770,000 | 561,500 | 20.27 | 1,261,250 | 65.80 | 616,650 | 88.06 | 330,600 | 100.00 |
| งบดำเนินงาน | 2,770,000 | 561,500 | 20.27 | 1,261,250 | 65.80 | 616,650 | 88.06 | 330,600 | 100.00 |
| กิจกรรมหลักที่ 9.7 ขับเคลื่อนการป้องกันการบาดเจ็บและเสียชีวิตจากอุบัติเหตุทางถนนในกลุ่มเด็กและเยาวชน โดยใช้ TSY Program: Thailand Safe Youth Program | 1,286,300 | 568,150 | 44.17 | 700,000 | 98.59 | 18,150 | 100.00 | - | 100.00 |
| งบดำเนินงาน | 1,286,300 | 568,150 | 44.17 | 700,000 | 98.59 | 18,150 | 100.00 | - | 100.00 |
| กิจกรรมหลักที่ 9.8 ส่งเสริมความรู้ด้านการป้องกันการจมน้ำในกลุ่มเด็กวัยเรียน | 455,000 | 300,000 | 65.93 | 100,000 | 87.91 | 55,000 | 100.00 | - | 100.00 |
| งบดำเนินงาน | 455,000 | 300,000 | 65.93 | 100,000 | 87.91 | 55,000 | 100.00 | - | 100.00 |
| กิจกรรมหลักที่ 9.9 ป้องกันการจมน้ำโดยใช้ชุมชนเป็นฐานภายใต้ยุทธศาสตร์ผู้ก่อการดี (MERIT MAKER) | 310,000 | - | - | 250,000 | 80.65 | 16,800 | 86.06 | 43,200 | 100.00 |
| งบดำเนินงาน | 310,000 | - | - | 250,000 | 80.65 | 16,800 | 86.06 | 43,200 | 100.00 |

| แผนงาน / ผลผลิต / กิจกรรมหลัก / รายการ | รวมทั้งสิ้น (บาท) | แผนการใช้งบประมาณ (บาท) | | | | | | | |
|--|----------------------|-------------------------|--------------|------------------|---------------|-------------|---------------|-------------|---------------|
| | | ไตรมาสที่ 1 | | ไตรมาสที่ 2 | | ไตรมาสที่ 3 | | ไตรมาสที่ 4 | |
| | | งบประมาณ | ร้อยละสะสม | งบประมาณ | ร้อยละสะสม | งบประมาณ | ร้อยละสะสม | งบประมาณ | ร้อยละสะสม |
| กิจกรรมหลักที่ 9.10 พัฒนาศักยภาพพนักงานเจ้าหน้าที่ผู้บังคับใช้กฎหมายตามพระราชบัญญัติควบคุมเครื่องดื่มแอลกอฮอล์ พ.ศ. 2551 และกฎหมายอื่น ๆ ที่เกี่ยวข้อง | 376,800 | - | - | 376,800 | 100.00 | - | 100.00 | - | 100.00 |
| งบดำเนินงาน | 376,800 | - | - | 376,800 | 100.00 | - | 100.00 | - | 100.00 |
| แผนงานบูรณาการเขตพัฒนาพิเศษภาคตะวันออก | 2,608,300 | 1,059,000 | 40.60 | 1,549,300 | 100.00 | - | 100.00 | - | 100.00 |
| ผลผลิตที่ 10 โครงการพัฒนาการดำเนินงานการเฝ้าระวังโรคและภัยสุขภาพในพื้นที่เขตพัฒนาพิเศษภาคตะวันออก | 2,608,300 | 1,059,000 | 40.60 | 1,549,300 | 100.00 | - | 100.00 | - | 100.00 |
| กิจกรรมหลักที่ 10.1 พัฒนาระบบเฝ้าระวัง ป้องกัน ควบคุมโรคและภัยสุขภาพในพื้นที่เขตพัฒนาพิเศษ | 2,608,300 | 1,059,000 | 40.60 | 1,549,300 | 100.00 | - | 100.00 | - | 100.00 |
| งบดำเนินงาน | 2,608,300 | 1,059,000 | 40.60 | 1,549,300 | 100.00 | - | 100.00 | - | 100.00 |
| แผนงานบูรณาการรัฐบาลดิจิทัล | 256,400 | 192,600 | 75.12 | 63,800 | 100.00 | - | 100.00 | - | 100.00 |
| ผลผลิต 11 โครงการการยกระดับทักษะบุคลากรภาครัฐเพื่อตอบโจทย์ความต้องการของประเทศ | 256,400 | 192,600 | 75.12 | 63,800 | 100.00 | - | 100.00 | - | 100.00 |
| กิจกรรมหลักที่ 11.1 พัฒนาทักษะของบุคลากรเพื่อก้าวไปสู่องค์กรดิจิทัล | 256,400 | 192,600 | 75.12 | 63,800 | 100.00 | - | 100.00 | - | 100.00 |
| งบดำเนินงาน | 256,400 | 192,600 | 75.12 | 63,800 | 100.00 | - | 100.00 | - | 100.00 |

แผนการปฏิบัติราชการ ประจำปีงบประมาณ พ.ศ. 2567 กรมควบคุมโรค ตามพระราชบัญญัติงบประมาณรายจ่ายประจำปีงบประมาณ พ.ศ. 2566 (ภาพรวมกรม)

ข้อมูล ณ วันที่ 25 กันยายน 2566

หน่วย : บาท

| แผนงาน / ผลผลิต / กิจกรรมหลัก / รายการ | รวมทั้งสิ้น (บาท) | แผนการใช้งบประมาณ (บาท) | | | | | | | |
|---|----------------------|-------------------------|--------------|--------------------|--------------|--------------------|---------------|-------------------|---------------|
| | | ไตรมาสที่ 1 | | ไตรมาสที่ 2 | | ไตรมาสที่ 3 | | ไตรมาสที่ 4 | |
| | | งบประมาณ | ร้อยละสะสม | งบประมาณ | ร้อยละสะสม | งบประมาณ | ร้อยละสะสม | งบประมาณ | ร้อยละสะสม |
| รวมงบประมาณทั้งสิ้น | 2,082,833,660 | 936,601,952 | 44.97 | 650,996,697 | 76.22 | 444,594,356 | 97.57 | 50,640,655 | 100.00 |
| แผนงานบุคลากรภาครัฐ (ด้านการพัฒนาและเสริมสร้างศักยภาพทรัพยากรมนุษย์) | 1,274,554,900 | 480,620,500 | 37.71 | 480,611,800 | 75.42 | 313,322,600 | 100.00 | - | 100.00 |
| ผลผลิตที่ 12 รายการค่าใช้จ่ายบุคลากรภาครัฐ พัฒนาด้านสาธารณสุข และสร้างเสริมสุขภาพเชิงรุก | 1,274,554,900 | 480,620,500 | 37.71 | 480,611,800 | 75.42 | 313,322,600 | 100.00 | - | 100.00 |
| กิจกรรมหลักที่ 12.1 ค่าใช้จ่ายบุคลากรในการเฝ้าระวัง ป้องกัน ควบคุมโรคและภัยสุขภาพ | 1,274,554,900 | 480,620,500 | 37.71 | 480,611,800 | 75.42 | 313,322,600 | 100.00 | - | 100.00 |
| งบบุคลากร | 1,224,942,200 | 459,356,900 | 37.50 | 459,349,500 | 75.00 | 306,235,800 | 100.00 | - | 100.00 |
| งบดำเนินงาน | 49,612,700 | 21,263,600 | 42.86 | 21,262,300 | 85.72 | 7,086,800 | 100.00 | - | 100.00 |
| แผนงานพื้นฐานด้านการพัฒนาและเสริมสร้างศักยภาพทรัพยากรมนุษย์ | 423,162,715 | 199,863,525 | 47.23 | 111,115,727 | 73.49 | 75,529,897 | 91.34 | 36,653,566 | 100.00 |
| ผลผลิตที่ 1 ผลิตบัณฑิตด้านการเฝ้าระวัง ป้องกัน ควบคุมโรคและภัยสุขภาพ | 37,404,134 | 12,912,323 | 34.52 | 10,037,713 | 61.36 | 7,786,802 | 82.17 | 6,667,296 | 100.00 |
| กิจกรรมหลักที่ 1.1 พัฒนาและสนับสนุนกระบวนการจัดทำผลิตภัณฑ์และจัดการความรู้ของหน่วยงานเพื่อการเฝ้าระวัง ป้องกัน ควบคุมโรคและภัยสุขภาพ | 37,404,134 | 12,912,323 | 34.52 | 10,037,713 | 61.36 | 7,786,802 | 82.17 | 6,667,296 | 100.00 |
| งบดำเนินงาน | 36,504,534 | 12,147,523 | 33.28 | 10,037,713 | 60.77 | 7,652,002 | 81.74 | 6,667,296 | 100.00 |
| งบรายจ่ายอื่น | 899,600 | 764,800 | 85.02 | - | 85.02 | 134,800 | 100.00 | - | 100.00 |
| ผลผลิตที่ 2 การสนับสนุน เสริมสร้าง ศักยภาพและความเข้มแข็งในการจัดการระบบเฝ้าระวัง ป้องกัน ควบคุมโรคและภัยสุขภาพ | 145,642,811 | 65,228,759 | 44.79 | 30,581,036 | 65.78 | 28,176,535 | 85.13 | 21,656,480 | 100.00 |
| กิจกรรมหลักที่ 2.1 พัฒนาระบบบริหารจัดการเพื่อสนับสนุนการดำเนินงานเฝ้าระวัง ป้องกัน ควบคุมโรคและภัยสุขภาพ | 76,524,130 | 41,205,417 | 53.85 | 12,115,207 | 69.68 | 12,126,481 | 85.52 | 11,077,025 | 100.00 |
| งบดำเนินงาน | 50,391,330 | 15,072,617 | 29.91 | 12,115,207 | 53.95 | 12,126,481 | 78.02 | 11,077,025 | 100.00 |
| งบลงทุน | 26,132,800 | 26,132,800 | 100.00 | - | 100.00 | - | 100.00 | - | 100.00 |
| กิจกรรมหลักที่ 2.2 เสริมสร้างศักยภาพ พัฒนาคือความร่วมมือและสร้างการมีส่วนร่วมของเครือข่ายในการเฝ้าระวัง ป้องกัน ควบคุมโรคและภัยสุขภาพ | 50,598,995 | 18,529,497 | 36.62 | 13,519,237 | 63.34 | 11,876,513 | 86.81 | 6,673,748 | 100.00 |
| งบดำเนินงาน | 44,615,195 | 17,455,997 | 39.13 | 11,695,537 | 65.34 | 8,789,913 | 85.04 | 6,673,748 | 100.00 |
| งบรายจ่ายอื่น | 5,983,800 | 1,073,500 | 17.94 | 1,823,700 | 48.42 | 3,086,600 | 100.00 | - | 100.00 |
| กิจกรรมหลักที่ 2.3 ส่งเสริมการปฏิบัติตามประมวลจริยธรรมข้าราชการพลเรือน และเสริมสร้างความโปร่งใสในการปฏิบัติราชการกรมควบคุมโรค | 242,600 | 71,400 | 29.43 | 141,925 | 87.93 | 21,200 | 96.67 | 8,075 | 100.00 |
| งบดำเนินงาน | 242,600 | 71,400 | 29.43 | 141,925 | 87.93 | 21,200 | 96.67 | 8,075 | 100.00 |
| กิจกรรมหลักที่ 2.4 พัฒนาและให้บริการด้านเทคโนโลยีสารสนเทศและการสื่อสารด้านการป้องกัน ควบคุมโรคและภัยสุขภาพ | 18,277,086 | 5,422,445 | 29.67 | 4,804,667 | 55.96 | 4,152,341 | 78.67 | 3,897,632 | 100.00 |
| งบดำเนินงาน | 18,277,086 | 5,422,445 | 29.67 | 4,804,667 | 55.96 | 4,152,341 | 78.67 | 3,897,632 | 100.00 |

| แผนงาน / ผลผลิต / กิจกรรมหลัก / รายการ | รวมทั้งสิ้น (บาท) | แผนการใช้งบประมาณ (บาท) | | | | | | | |
|--|----------------------|-------------------------|--------------|-------------------|--------------|-------------------|--------------|-------------------|---------------|
| | | ไตรมาสที่ 1 | | ไตรมาสที่ 2 | | ไตรมาสที่ 3 | | ไตรมาสที่ 4 | |
| | | งบประมาณ | ร้อยละสะสม | งบประมาณ | ร้อยละสะสม | งบประมาณ | ร้อยละสะสม | งบประมาณ | ร้อยละสะสม |
| ผลผลิตที่ 3 การเฝ้าระวัง ป้องกัน ควบคุมโรคที่เป็นปัญหาสำคัญ | 44,531,620 | 28,528,863 | 64.06 | 12,252,567 | 91.58 | 2,508,930 | 97.21 | 1,241,260 | 100.00 |
| กิจกรรมหลักที่ 3.1 บริการเฝ้าระวัง ป้องกัน ควบคุมโรคและภัยสุขภาพที่เป็นปัญหารุนแรงและกลุ่มเป้าหมายพิเศษ | 38,390,220 | 26,833,003 | 69.90 | 9,900,797 | 95.69 | 1,273,180 | 99.00 | 383,240 | 100.00 |
| งบดำเนินงาน | 38,390,220 | 26,833,003 | 69.90 | 9,900,797 | 95.69 | 1,273,180 | 99.00 | 383,240 | 100.00 |
| กิจกรรมหลักที่ 3.2 ถ่ายทอดความรู้ในการดูแลสุขภาพ เฝ้าระวัง ป้องกัน ควบคุมโรค ภัยสุขภาพ และการปรับเปลี่ยนพฤติกรรมที่มีคุณภาพ | 6,141,400 | 1,695,860 | 27.61 | 2,351,770 | 65.91 | 1,235,750 | 86.03 | 858,020 | 100.00 |
| งบดำเนินงาน | 6,141,400 | 1,695,860 | 27.61 | 2,351,770 | 65.91 | 1,235,750 | 86.03 | 858,020 | 100.00 |
| ผลผลิตที่ 4 การบริการรักษาและฟื้นฟูสภาพ เฉพาะโรคในกลุ่มโรคติดต่อสำคัญโรคอุบัติใหม่และภัยสุขภาพ | 195,584,150 | 93,193,579 | 47.65 | 58,244,411 | 77.43 | 37,057,630 | 96.38 | 7,088,530 | 100.00 |
| กิจกรรมหลักที่ 4.1 บริการรักษาและฟื้นฟูสภาพ เฉพาะโรคในกลุ่มโรคติดต่อสำคัญ โรคอุบัติใหม่ และภัยสุขภาพของหน่วยงาน เพื่อสร้างมาตรฐานระบบบริการ | 195,584,150 | 93,193,579 | 47.65 | 58,244,411 | 77.43 | 37,057,630 | 96.38 | 7,088,530 | 100.00 |
| งบดำเนินงาน | 99,695,390 | 57,051,679 | 57.23 | 22,396,991 | 79.69 | 13,158,190 | 92.89 | 7,088,530.00 | 100.00 |
| งบเงินอุดหนุน | 95,888,760 | 36,141,900 | 37.69 | 35,847,420 | 75.08 | 23,899,440 | 100.00 | - | 100.00 |
| แผนงานยุทธศาสตร์สร้างเสริมให้คนมีสุขภาวะที่ดี | 380,859,545 | 254,866,327 | 66.92 | 57,259,520 | 81.95 | 55,164,009 | 96.44 | 13,569,689 | 100.00 |
| ผลผลิตที่ 5 โครงการเร่งรัดกำจัดโรคไข้มาลาเรีย วัณโรค และยูติปัญหาเอดส์ | 140,042,125 | 75,233,587 | 53.72 | 25,301,587 | 71.79 | 34,238,877 | 96.24 | 5,268,074 | 100.00 |
| กิจกรรมหลักที่ 5.1 เร่งรัดกำจัดโรคไข้มาลาเรีย | 40,318,855 | 28,115,695 | 69.73 | 8,313,400 | 90.35 | 2,780,735 | 97.25 | 1,109,025 | 100.00 |
| งบดำเนินงาน | 39,252,355 | 27,508,195 | 70.08 | 7,854,400 | 90.09 | 2,780,735 | 97.17 | 1,109,025 | 100.00 |
| งบเงินอุดหนุน | 1,066,500 | 607,500 | 56.96 | 459,000 | 100.00 | - | 100.00 | - | 100.00 |
| กิจกรรมหลักที่ 5.2 ควบคุมวัณโรค | 30,242,230 | 21,770,172 | 71.99 | 5,946,277 | 91.65 | 1,585,402 | 96.89 | 940,379 | 100.00 |
| งบดำเนินงาน | 30,242,230 | 21,770,172 | 71.99 | 5,946,277 | 91.65 | 1,585,402 | 96.89 | 940,379 | 100.00 |
| กิจกรรมหลักที่ 5.3 ป้องกันและแก้ไขปัญหาเอดส์ | 69,481,040 | 25,347,720 | 36.48 | 11,041,910 | 52.37 | 29,872,740 | 95.37 | 3,218,670 | 100.00 |
| งบดำเนินงาน | 40,481,040 | 12,435,220 | 30.72 | 3,844,910 | 40.22 | 22,406,240 | 95.57 | 1,794,670 | 100.00 |
| งบเงินอุดหนุน | 29,000,000 | 12,912,500 | 44.53 | 7,197,000 | 69.34 | 7,466,500 | 95.09 | 1,424,000 | 100.00 |
| ผลผลิตที่ 6 โครงการพัฒนาจัดระบบบริการอาชีวอนามัยและอนามัยสิ่งแวดล้อม | 10,878,930 | 4,472,986 | 41.12 | 3,830,976 | 76.33 | 1,932,167 | 94.09 | 642,801 | 100.00 |
| กิจกรรมหลักที่ 6.1 พัฒนาระบบเฝ้าระวังสุขภาพจากมลพิษสิ่งแวดล้อม | 5,358,646 | 3,629,421 | 67.73 | 894,146 | 84.42 | 692,803 | 97.34 | 142,276 | 100.00 |
| งบดำเนินงาน | 5,358,646 | 3,629,421 | 67.73 | 894,146 | 84.42 | 692,803 | 97.34 | 142,276 | 100.00 |
| กิจกรรมหลักที่ 6.2 พัฒนาศูนย์ทำงานที่เอื้อต่อการมีสุขภาวะที่ดี ปลอดภัย ปลอดภัย | 855,750 | 130,190 | 15.21 | 279,450 | 47.87 | 346,760 | 88.39 | 99,350 | 100.00 |
| งบดำเนินงาน | 855,750 | 130,190 | 15.21 | 279,450 | 47.87 | 346,760 | 88.39 | 99,350 | 100.00 |
| กิจกรรมหลักที่ 6.3 ขับเคลื่อนมาตรการและกลไกการเฝ้าระวัง การป้องกัน และการควบคุมโรคจากการประกอบอาชีพ และโรคจากสิ่งแวดล้อม ภายใต้พระราชบัญญัติควบคุมโรคจากการประกอบอาชีพและโรคจากสิ่งแวดล้อม พ.ศ. 2562 | 3,733,534 | 232,175 | 6.22 | 2,313,380 | 68.18 | 786,804 | 89.25 | 401,175 | 100.00 |
| งบดำเนินงาน | 3,733,534 | 232,175 | 6.22 | 2,313,380 | 68.18 | 786,804 | 89.25 | 401,175 | 100.00 |

| แผนงาน / ผลผลิต / กิจกรรมหลัก / รายการ | รวมทั้งสิ้น (บาท) | แผนการใช้งบประมาณ (บาท) | | | | | | | |
|--|----------------------|-------------------------|--------------|-------------------|--------------|-------------------|--------------|------------------|---------------|
| | | ไตรมาสที่ 1 | | ไตรมาสที่ 2 | | ไตรมาสที่ 3 | | ไตรมาสที่ 4 | |
| | | งบประมาณ | ร้อยละสะสม | งบประมาณ | ร้อยละสะสม | งบประมาณ | ร้อยละสะสม | งบประมาณ | ร้อยละสะสม |
| กิจกรรมหลักที่ 6.4 พัฒนาแพคเกจเฝ้าระวังสุขภาพ เพื่อป้องกันโรคจากการประกอบอาชีพ | 518,800 | 109,000 | 21.01 | 304,000 | 79.61 | 105,800 | 100.00 | - | 100.00 |
| งบดำเนินงาน | 518,800 | 109,000 | 21.01 | 304,000 | 79.61 | 105,800 | 100.00 | - | 100.00 |
| กิจกรรมหลักที่ 6.5 พัฒนามาตรการเพื่อเฝ้าระวังและป้องกันปัญหาสุขภาพจากมลพิษอากาศ | 412,200 | 372,200 | 90.30 | 40,000 | 100.00 | - | 100.00 | - | 100.00 |
| งบดำเนินงาน | 412,200 | 372,200 | 90.30 | 40,000 | 100.00 | - | 100.00 | - | 100.00 |
| ผลผลิตที่ 7 โครงการเฝ้าระวัง ป้องกัน ควบคุมโรค ตามแนวทางพระราชดำริและเฉลิมพระเกียรติ | 33,746,155 | 29,266,772 | 86.73 | 2,454,185 | 94.00 | 1,390,024 | 98.12 | 635,174 | 100.00 |
| กิจกรรมหลักที่ 7.1 สนับสนุนการเฝ้าระวัง ป้องกัน ควบคุมโรคพิษสุนัขบ้า | 5,124,480 | 3,613,072 | 70.51 | 1,041,785 | 90.84 | 282,054 | 96.34 | 187,569 | 100.00 |
| งบดำเนินงาน | 5,124,480 | 3,613,072 | 70.51 | 1,041,785 | 90.84 | 282,054 | 96.34 | 187,569 | 100.00 |
| กิจกรรมหลักที่ 7.2 สนับสนุนการเฝ้าระวัง ป้องกัน ควบคุมโรคพยาธิใบไม้ตับและมะเร็งท่อน้ำดี | 1,222,300 | 247,510 | 20.25 | 630,840 | 71.86 | 285,780 | 95.24 | 58,170 | 100.00 |
| งบดำเนินงาน | 1,222,300 | 247,510 | 20.25 | 630,840 | 71.86 | 285,780 | 95.24 | 58,170 | 100.00 |
| กิจกรรมหลักที่ 7.3 สนับสนุนการเฝ้าระวัง ป้องกัน ควบคุมโรคในถิ่นทุรกันดารตามโครงการพระราชดำริฯ | 4,309,960 | 3,354,960 | 77.84 | 400,735 | 87.14 | 409,285 | 96.64 | 144,980 | 100.00 |
| งบดำเนินงาน | 4,309,960 | 3,354,960 | 77.84 | 400,735 | 87.14 | 409,285 | 96.64 | 144,980 | 100.00 |
| กิจกรรมหลักที่ 7.4 สนับสนุนการเฝ้าระวัง ป้องกัน ควบคุมโรคภายใต้โครงการราชทัณฑ์ปันสุข ทำความดี เพื่อชาติ ศาสน์ กษัตริย์ | 23,089,415 | 22,051,230 | 95.50 | 380,825 | 97.15 | 412,905 | 98.94 | 244,455 | 100.00 |
| งบดำเนินงาน | 23,089,415 | 22,051,230 | 95.50 | 380,825 | 97.15 | 412,905 | 98.94 | 244,455 | 100.00 |
| ผลผลิตที่ 8 โครงการเร่งรัดพัฒนาระบบเฝ้าระวัง ป้องกัน ควบคุมโรคและภัยสุขภาพ ให้ได้ตามกฏอนามัยระหว่างประเทศ | 173,905,985 | 137,306,124 | 78.95 | 17,814,514 | 89.20 | 13,323,362 | 96.86 | 5,461,985 | 100.00 |
| กิจกรรมหลักที่ 8.1 พัฒนาระบบการจัดการภาวะฉุกเฉินทางสาธารณสุขอย่างครบวงจรและบูรณาการ | 37,657,315 | 28,903,366 | 76.75 | 5,096,258 | 90.29 | 2,247,953 | 96.26 | 1,409,738 | 100.00 |
| งบดำเนินงาน | 37,657,315 | 28,903,366 | 76.75 | 5,096,258 | 90.29 | 2,247,953 | 96.26 | 1,409,738 | 100.00 |
| กิจกรรมหลักที่ 8.2 ยกระดับสมรรถนะตามกฏอนามัยระหว่างประเทศและวาระความมั่นคง ด้านสุขภาพโลก | 2,288,800 | 769,585 | 33.62 | 1,106,590 | 81.97 | 349,750 | 97.25 | 62,875 | 100.00 |
| งบดำเนินงาน | 2,288,800 | 769,585 | 33.62 | 1,106,590 | 81.97 | 349,750 | 97.25 | 62,875 | 100.00 |
| กิจกรรมหลักที่ 8.3 พัฒนาสมรรถนะช่องทางเข้าออกระหว่างประเทศและจังหวัดชายแดน | 10,949,080 | 3,466,372 | 31.66 | 4,026,255 | 68.43 | 2,411,305 | 90.45 | 1,045,148 | 100.00 |
| งบดำเนินงาน | 10,949,080 | 3,466,372 | 31.66 | 4,026,255 | 68.43 | 2,411,305 | 90.45 | 1,045,148 | 100.00 |
| กิจกรรมหลักที่ 8.4 ผลิตและพัฒนาากำลังคนด้านการเฝ้าระวัง ป้องกัน ควบคุมโรคและภัยสุขภาพ | 13,545,290 | 5,350,511 | 39.50 | 1,813,587 | 52.89 | 4,777,691 | 88.16 | 1,603,501 | 100.00 |
| งบดำเนินงาน | 7,545,290 | 2,350,511 | 31.15 | 1,813,587 | 55.19 | 1,777,691 | 78.75 | 1,603,501 | 100.00 |
| งบเงินอุดหนุน | 6,000,000 | 3,000,000 | 50.00 | - | 50.00 | 3,000,000 | 100.00 | - | 100.00 |

| แผนงาน / ผลผลิต / กิจกรรมหลัก / รายการ | รวมทั้งสิ้น (บาท) | แผนการใช้งบประมาณ (บาท) | | | | | | | |
|--|----------------------|-------------------------|--------------|------------------|--------------|------------------|--------------|------------------|---------------|
| | | ไตรมาสที่ 1 | | ไตรมาสที่ 2 | | ไตรมาสที่ 3 | | ไตรมาสที่ 4 | |
| | | งบประมาณ | ร้อยละสะสม | งบประมาณ | ร้อยละสะสม | งบประมาณ | ร้อยละสะสม | งบประมาณ | ร้อยละสะสม |
| กิจกรรมหลักที่ 8.5 บริหารจัดการวัคซีน สำหรับการเฝ้าระวัง ป้องกัน ควบคุมโรคที่เป็นปัญหาสำคัญ | 97,432,000 | 97,432,000 | 100.00 | - | 100.00 | - | 100.00 | - | 100.00 |
| งบดำเนินงาน | 97,432,000 | 97,432,000 | 100.00 | - | 100.00 | - | 100.00 | - | 100.00 |
| กิจกรรมหลักที่ 8.6 พัฒนาระบบดิจิทัลเพื่อสนับสนุนการขับเคลื่อนการเฝ้าระวังและการเตือนภัยด้านสุขภาพ | 899,200 | 124,800 | 13.88 | 124,800 | 27.76 | 524,800 | 86.12 | 124,800 | 100.00 |
| งบดำเนินงาน | 899,200 | 124,800 | 13.88 | 124,800 | 27.76 | 524,800 | 86.12 | 124,800 | 100.00 |
| กิจกรรมหลักที่ 8.7 พัฒนาขีดความสามารถ เสริมสร้างความเข้มแข็ง เฝ้าระวัง ป้องกัน ตรวจจับโรค และภัยสุขภาพและจัดการความเสี่ยงด้านสาธารณสุขระหว่างประเทศแบบบูรณาการ | 7,764,500 | 685,890 | 8.83 | 3,756,474 | 57.21 | 2,301,113 | 86.85 | 1,021,023 | 100.00 |
| งบดำเนินงาน | 7,764,500 | 685,890 | 8.83 | 3,756,474 | 57.21 | 2,301,113 | 86.85 | 1,021,023 | 100.00 |
| กิจกรรมหลักที่ 8.8 พัฒนามาตรฐานเครือข่ายห้องปฏิบัติการสาธารณสุขด้านป้องกันควบคุมโรคและภัยสุขภาพ (Public Health Laboratory) | 1,803,800 | 573,600 | 31.80 | 885,450 | 80.89 | 243,650 | 94.40 | 101,100 | 100.00 |
| งบดำเนินงาน | 1,803,800 | 573,600 | 31.80 | 885,450 | 80.89 | 243,650 | 94.40 | 101,100 | 100.00 |
| กิจกรรมหลักที่ 8.9 พัฒนาระบบเฝ้าระวัง ป้องกัน ควบคุมโรคติดต่ออุบัติใหม่และภัยสุขภาพของด่านช่องทางเข้าออก ระหว่างประเทศและจังหวัดชายแดนคู่ขนาน เขตสุขภาพที่ 10 | 636,000 | - | - | 405,000 | 63.68 | 220,000 | 98.27 | 11,000 | 100.00 |
| งบดำเนินงาน | 636,000 | - | - | 405,000 | 63.68 | 220,000 | 98.27 | 11,000 | 100.00 |
| กิจกรรมหลักที่ 8.10 พัฒนาระบบการจัดการภาวะฉุกเฉินทางสาธารณสุขเพื่อเตรียมความพร้อมรับมือภาวะฉุกเฉิน จากโรคอุบัติใหม่ โรคอุบัติซ้ำ และโรคระบาด เขตสุขภาพ 12 | 930,000 | - | - | 600,100 | 64.53 | 247,100 | 91.10 | 82,800 | 100.00 |
| งบดำเนินงาน | 930,000 | - | - | 600,100 | 64.53 | 247,100 | 91.10 | 82,800 | 100.00 |
| ผลผลิตที่ 9 โครงการพัฒนาเครือข่ายในการเฝ้าระวัง ป้องกัน ควบคุมโรคและภัยสุขภาพผ่านกลไกระดับชุมชน ที่เอื้อต่อการมีสุขภาวะที่ดี | 22,286,350 | 8,586,858 | 38.53 | 7,858,258 | 73.79 | 4,279,579 | 92.99 | 1,561,655 | 100.00 |
| กิจกรรมหลักที่ 9.1 พัฒนาและสนับสนุนการดำเนินงานป้องกัน ควบคุมโรคติดต่อและสร้างเสริมภูมิคุ้มกันโรค | 3,595,960 | 1,986,470 | 55.24 | 1,119,920 | 86.39 | 388,820 | 97.20 | 100,750 | 100.00 |
| งบดำเนินงาน | 3,595,960 | 1,986,470 | 55.24 | 1,119,920 | 86.39 | 388,820 | 97.20 | 100,750 | 100.00 |
| กิจกรรมหลักที่ 9.2 พัฒนาและสนับสนุนการดำเนินงานเฝ้าระวัง ป้องกัน ควบคุมโรคและภัยสุขภาพ เพื่อเด็กไทย ปลอดภัย ปลอดภัย | 1,355,970 | 456,640 | 33.68 | 467,705 | 68.17 | 277,225 | 88.61 | 154,400 | 100.00 |
| งบดำเนินงาน | 1,355,970 | 456,640 | 33.68 | 467,705 | 68.17 | 277,225 | 88.61 | 154,400 | 100.00 |
| กิจกรรมหลักที่ 9.3 พัฒนาทักษะชีวิตเพื่อลดพฤติกรรมเสี่ยง | 2,120,740 | 528,255 | 24.91 | 1,047,050 | 74.28 | 370,655 | 91.76 | 174,780 | 100.00 |
| งบดำเนินงาน | 2,120,740 | 528,255 | 24.91 | 1,047,050 | 74.28 | 370,655 | 91.76 | 174,780 | 100.00 |
| กิจกรรมหลักที่ 9.4 พัฒนาและสนับสนุนการดำเนินงานเฝ้าระวัง ป้องกัน ควบคุมโรคไม่ติดต่อและปัจจัยเสี่ยง | 9,789,880 | 4,168,633 | 42.58 | 2,974,908 | 72.97 | 1,889,264 | 92.27 | 757,075 | 100.00 |
| งบดำเนินงาน | 9,789,880 | 4,168,633 | 42.58 | 2,974,908 | 72.97 | 1,889,264 | 92.27 | 757,075 | 100.00 |

| แผนงาน / ผลผลิต / กิจกรรมหลัก / รายการ | รวมทั้งสิ้น (บาท) | แผนการใช้งบประมาณ (บาท) | | | | | | | |
|--|----------------------|-------------------------|--------------|------------------|--------------|----------------|--------------|----------------|---------------|
| | | ไตรมาสที่ 1 | | ไตรมาสที่ 2 | | ไตรมาสที่ 3 | | ไตรมาสที่ 4 | |
| | | งบประมาณ | ร้อยละสะสม | งบประมาณ | ร้อยละสะสม | งบประมาณ | ร้อยละสะสม | งบประมาณ | ร้อยละสะสม |
| กิจกรรมหลักที่ 9.5 พัฒนาและสนับสนุนการเฝ้าระวัง ป้องกัน ภัยสุขภาพที่เป็นปัญหาสำคัญในผู้สูงอายุ | 486,700 | 17,210 | 3.54 | 114,825 | 27.13 | 353,815 | 99.83 | 850 | 100.00 |
| งบดำเนินงาน | 486,700 | 17,210 | 3.54 | 114,825 | 27.13 | 353,815 | 99.83 | 850 | 100.00 |
| กิจกรรมหลักที่ 9.6 สร้างความรู้รอบรู้ด้านโรคและภัยสุขภาพ โดยใช้ชุมชนเป็นฐานในการสร้างสภาพแวดล้อมที่เอื้อต่อการมีสุขภาวะที่ดี | 2,215,800 | 561,500 | 25.34 | 707,050 | 57.25 | 616,650 | 85.08 | 330,600 | 100.00 |
| งบดำเนินงาน | 2,215,800 | 561,500 | 25.34 | 707,050 | 57.25 | 616,650 | 85.08 | 330,600 | 100.00 |
| กิจกรรมหลักที่ 9.7 ขับเคลื่อนการป้องกันการบาดเจ็บและเสียชีวิตจากอุบัติเหตุทางถนนในกลุ่มเด็กและเยาวชน โดยใช้ TSY Program: Thailand Safe Youth Program | 1,286,300 | 568,150 | 44.17 | 700,000 | 98.59 | 18,150 | 100.00 | - | 100.00 |
| งบดำเนินงาน | 1,286,300 | 568,150 | 44.17 | 700,000 | 98.59 | 18,150 | 100.00 | - | 100.00 |
| กิจกรรมหลักที่ 9.8 ส่งเสริมความรู้ด้านการป้องกันการจมน้ำในกลุ่มเด็กวัยเรียน | 455,000 | 300,000 | 65.93 | 100,000 | 87.91 | 55,000 | 100.00 | - | 100.00 |
| งบดำเนินงาน | 455,000 | 300,000 | 65.93 | 100,000 | 87.91 | 55,000 | 100.00 | - | 100.00 |
| กิจกรรมหลักที่ 9.9 ป้องกันการจมน้ำโดยใช้ชุมชนเป็นฐานภายใต้ยุทธศาสตร์ผู้ก่อการดี (MERIT MAKER) | 603,200 | - | - | 250,000 | 41.45 | 310,000 | 92.84 | 43,200 | 100.00 |
| งบดำเนินงาน | 603,200 | - | - | 250,000 | 41.45 | 310,000 | 92.84 | 43,200 | 100.00 |
| กิจกรรมหลักที่ 9.10 พัฒนาศักยภาพพนักงานเจ้าหน้าที่ผู้บังคับใช้กฎหมายตามพระราชบัญญัติควบคุมเครื่องดื่มแอลกอฮอล์ พ.ศ. 2551 และกฎหมายอื่น ๆ ที่เกี่ยวข้อง | 376,800 | - | - | 376,800 | 100.00 | - | 100.00 | - | 100.00 |
| งบดำเนินงาน | 376,800 | - | - | 376,800 | 100.00 | - | 100.00 | - | 100.00 |
| แผนงานบูรณาการเขตพัฒนาพิเศษภาคตะวันออก | 3,871,900 | 1,059,000 | 27.35 | 1,932,850 | 77.27 | 501,050 | 90.21 | 379,000 | 100.00 |
| ผลผลิตที่ 10 โครงการพัฒนาการดำเนินงานการเฝ้าระวังโรคและภัยสุขภาพในพื้นที่เขตพัฒนาพิเศษภาคตะวันออก | 3,871,900 | 1,059,000 | 27.35 | 1,932,850 | 77.27 | 501,050 | 90.21 | 379,000 | 100.00 |
| กิจกรรมหลักที่ 10.1 พัฒนาระบบเฝ้าระวัง ป้องกัน ควบคุมโรคและภัยสุขภาพในพื้นที่เขตพัฒนาพิเศษภาคตะวันออก | 3,871,900 | 1,059,000 | 27.35 | 1,932,850 | 77.27 | 501,050 | 90.21 | 379,000 | 100.00 |
| งบดำเนินงาน | 3,871,900 | 1,059,000 | 27.35 | 1,932,850 | 77.27 | 501,050 | 90.21 | 379,000 | 100.00 |
| แผนงานบูรณาการรัฐบาลดิจิทัล | 384,600 | 192,600 | 50.08 | 76,800 | 70.05 | 76,800 | 90.02 | 38,400 | 100.00 |
| ผลผลิต 11 โครงการการยกระดับทักษะบุคลากรภาครัฐเพื่อตอบโจทย์ความต้องการของประเทศ | 384,600 | 192,600 | 50.08 | 76,800 | 70.05 | 76,800 | 90.02 | 38,400 | 100.00 |
| กิจกรรมหลักที่ 11.1 พัฒนาทักษะของบุคลากรเพื่อก้าวไปสู่องค์กรดิจิทัล | 384,600 | 192,600 | 50.08 | 76,800 | 70.05 | 76,800 | 90.02 | 38,400 | 100.00 |
| งบดำเนินงาน | 384,600 | 192,600 | 50.08 | 76,800 | 70.05 | 76,800 | 90.02 | 38,400 | 100.00 |

หมายเหตุ : จัดทำแผนตามหลักเกณฑ์และเงื่อนไขการใช้งบประมาณรายจ่ายประจำปีงบประมาณ พ.ศ. 2566 ไปพลางก่อน

ผู้เสนอ :

(นางชุลีกร ชนธิกร)

ตำแหน่ง : ผู้อำนวยการกองยุทธศาสตร์และแผนงาน

วัน/เดือน/ปี : ๒๖ ก.ย. ๒๕๖๖ โทร : ๐ 2590 3263

ผู้ให้ความเห็นชอบ :

(นายเรศ กรัษนัยรวิวงศ์)

อธิบดีกรมควบคุมโรค

ตำแหน่ง :

วัน/เดือน/ปี : ๒๘ ก.ย. ๒๕๖๖ โทร : ๐ 2590 3351



แผนปฏิบัติการ ประจำปีงบประมาณ พ.ศ. 2567

กรมควบคุมโรค

สรุปแผนปฏิบัติการ ประจำปีงบประมาณ พ.ศ. 2567 กรมควบคุมโรค
(รายงาน)

สรุปแผนปฏิบัติการประจำปีงบประมาณ พ.ศ. 2567 กรมควบคุมโรค (รายหน่วยงาน)

ข้อมูล ณ วันที่ 25 กันยายน 2566

| ลำดับ | หน่วยงาน/งบรายจ่าย | รวมทั้งสิ้น | ผลผลิตที่ 1 | | ผลผลิตที่ 2 | | | | ผลผลิตที่ 3 | | ผลผลิตที่ 4 |
|----------|-------------------------------------|----------------------|-------------------|-------------|-------------------|-------------------|----------------|-------------------|-------------------|------------------|--------------------|
| | | | ก. 1.1 | ก. 1.2 | ก. 2.1 | ก. 2.2 | ก. 2.3 | ก. 2.4 | ก. 3.1 | ก. 3.2 | ก. 4.1 |
| | | | องค์ความรู้ | บริการวิจัย | ระบบ | เครือข่าย | ปราบปราม | IT | เฝ้าระวัง | PR | บริการรักษา |
| | รวมจัดสรรงบดำเนินงานทั้งสิ้น | 2,075,950,260 | 36,504,534 | - | 76,524,130 | 44,615,195 | 242,600 | 18,277,086 | 38,390,220 | 6,149,900 | 195,584,150 |
| | 1. งบบุคลากร | 1,224,942,200 | - | - | - | - | - | - | - | - | - |
| | 2. งบดำเนินงาน | 692,920,000 | 36,504,534 | - | 50,391,330 | 44,615,195 | 242,600 | 18,277,086 | 38,390,220 | 6,149,900 | 99,695,390 |
| | 3. งบลงทุน | 26,132,800 | - | - | 26,132,800 | - | - | - | - | - | - |
| | 4. งบเงินอุดหนุน | 131,955,260 | - | - | - | - | - | - | - | - | 95,888,760 |
| | 5. งบรายจ่ายอื่น | - | - | - | - | - | - | - | - | - | - |
| 1 | สำนักงานเลขาธิการกรม | 82,202,800 | - | - | 64,872,000 | - | - | - | - | - | - |
| | 1. งบบุคลากร | 16,901,600 | | | | | | | | | |
| | 2. งบดำเนินงาน | 39,168,400 | | | 38,739,200 | | | | | | |
| | 3. งบลงทุน | 26,132,800 | | | 26,132,800 | | | | | | |
| | 4. งบเงินอุดหนุน | - | | | | | | | | | |
| | 5. งบรายจ่ายอื่น | - | | | | | | | | | |
| 2 | กองบริหารการคลัง | 16,169,100 | - | - | 1,109,500 | - | - | - | - | - | - |
| | 1. งบบุคลากร | 14,824,900 | | | | | | | | | |
| | 2. งบดำเนินงาน | 1,344,200 | | | 1,109,500 | - | | | | | |
| | 3. งบลงทุน | - | | | | | | | | | |
| | 4. งบเงินอุดหนุน | - | | | | | | | | | |
| | 5. งบรายจ่ายอื่น | - | | | | | | | | | |
| 3 | กองบริหารทรัพยากรบุคคล | 28,737,500 | - | - | 2,639,300 | - | - | - | - | - | - |
| | 1. งบบุคลากร | 19,729,100 | | | | | | | | | |
| | 2. งบดำเนินงาน | 3,008,400 | | | 2,639,300 | | | | | | |
| | 3. งบลงทุน | - | | | | | | | | | |
| | 4. งบเงินอุดหนุน | 6,000,000 | | | | | | | | | |
| | 5. งบรายจ่ายอื่น | - | | | | | | | | | |
| 4 | กลุ่มตรวจสอบภายใน | 4,313,200 | - | - | 525,400 | - | - | - | - | - | - |
| | 1. งบบุคลากร | 3,750,900 | | | | | | | | | |
| | 2. งบดำเนินงาน | 562,300 | | | 525,400 | | | | | | |
| | 3. งบลงทุน | - | | | | | | | | | |
| | 4. งบเงินอุดหนุน | - | | | | | | | | | |
| | 5. งบรายจ่ายอื่น | - | | | | | | | | | |

สรุปแผนปฏิบัติการประจำปีงบประมาณ พ.ศ. 2567 กรมควบคุมโรค (รายหน่วยงาน)

ข้อมูล ณ วันที่ 25 กันยายน 2566

| ลำดับ | หน่วยงาน/งบรายจ่าย | ผลผลิตที่ 5 | | | ผลผลิตที่ 6 | | | | | ผลผลิตที่ 7 | | | |
|----------|-------------------------------------|-------------------|-------------------|-------------------|------------------|----------------|------------------|----------------|----------------|------------------|------------------|------------------|-------------------|
| | | ก. 5.1 | ก. 5.2 | ก. 5.3 | ก. 6.1 | ก. 6.2 | ก. 6.3 | ก. 6.4 | ก. 6.5 | ก. 7.1 | ก. 7.2 | ก. 7.3 | ก. 7.4 |
| | | Malaria | TB | AIDs | สิ่งแวดล้อม | อาชีพอนามัย | พ.ร.บ.Envoccc | FS_Package | FS_มาตรการ | สุนัขบ้า | OVCCA | ถิ่นทุรกันดาร | ราชทัณฑ์ |
| | รวมจัดสรรงบดำเนินงานทั้งสิ้น | 40,318,855 | 30,233,730 | 69,481,040 | 5,358,646 | 855,750 | 3,733,534 | 518,800 | 412,200 | 5,124,480 | 1,222,300 | 4,309,960 | 23,089,415 |
| | 1. งบบุคลากร | - | - | - | - | - | - | - | - | - | - | - | - |
| | 2. งบดำเนินงาน | 39,252,355 | 30,233,730 | 40,481,040 | 5,358,646 | 855,750 | 3,733,534 | 518,800 | 412,200 | 5,124,480 | 1,222,300 | 4,309,960 | 23,089,415 |
| | 3. งบลงทุน | - | - | - | - | - | - | - | - | - | - | - | - |
| | 4. งบเงินอุดหนุน | 1,066,500 | - | 29,000,000 | - | - | - | - | - | - | - | - | - |
| | 5. งบรายจ่ายอื่น | - | - | - | - | - | - | - | - | - | - | - | - |
| 1 | สำนักงานเลขาธิการกรม | - | - | - | - | - | - | - | - | - | - | - | - |
| | 1. งบบุคลากร | | | | | | | | | | | | |
| | 2. งบดำเนินงาน | | | | | | | | | | | | |
| | 3. งบลงทุน | | | | | | | | | | | | |
| | 4. งบเงินอุดหนุน | | | | | | | | | | | | |
| | 5. งบรายจ่ายอื่น | | | | | | | | | | | | |
| 2 | กองบริหารการคลัง | - | - | - | - | - | - | - | - | - | - | - | - |
| | 1. งบบุคลากร | | | | | | | | | | | | |
| | 2. งบดำเนินงาน | | | | | | | | | | | | |
| | 3. งบลงทุน | | | | | | | | | | | | |
| | 4. งบเงินอุดหนุน | | | | | | | | | | | | |
| | 5. งบรายจ่ายอื่น | | | | | | | | | | | | |
| 3 | กองบริหารทรัพยากรบุคคล | - | - | - | - | - | - | - | - | - | - | - | - |
| | 1. งบบุคลากร | | | | | | | | | | | | |
| | 2. งบดำเนินงาน | | | | | | | | | | | | |
| | 3. งบลงทุน | | | | | | | | | | | | |
| | 4. งบเงินอุดหนุน | | | | | | | | | | | | |
| | 5. งบรายจ่ายอื่น | | | | | | | | | | | | |
| 4 | กลุ่มตรวจสอบภายใน | - | - | - | - | - | - | - | - | - | - | - | - |
| | 1. งบบุคลากร | | | | | | | | | | | | |
| | 2. งบดำเนินงาน | | | | | | | | | | | | |
| | 3. งบลงทุน | | | | | | | | | | | | |
| | 4. งบเงินอุดหนุน | | | | | | | | | | | | |
| | 5. งบรายจ่ายอื่น | | | | | | | | | | | | |

สรุปแผนปฏิบัติการ ประจำปีงบประมาณ พ.ศ. 2567 กรมควบคุมโรค (รายหน่วยงาน)

ข้อมูล ณ วันที่ 25 กันยายน 2566

| ลำดับ | หน่วยงาน/งบรายจ่าย | ผลผลิตที่ 8 | | | | | | | | | | ผลผลิตที่ 9 | |
|-------|-------------------------------------|---------------|-----------|-------------|------------|------------|---------|-----------|-----------|-------------|-------------|-------------|-----------|
| | | ก. 8.1 | ก. 8.2 | ก. 8.3 | ก. 8.4 | ก. 8.5 | ก. 8.6 | ก. 8.7 | ก. 8.8 | ก. 8.9 | ก. 8.10 | ก. 9.1 | ก. 9.2 |
| | | EOC+พันธสัญญา | IHR | ด้าน ชายแดน | HRD | vaccine | ดิจิทัล | FS_ด้าน | FS_PHL | FS_EIDเขต10 | FS_EOCเขต12 | วัยเด็ก | วัยเรียน |
| | รวมจัดสรรงบดำเนินงานทั้งสิ้น | 37,657,315 | 2,288,800 | 10,949,080 | 13,545,290 | 97,432,000 | 899,200 | 7,764,500 | 1,803,800 | 636,000 | 930,000 | 3,595,960 | 1,355,970 |
| | 1. งบบุคลากร | - | - | - | - | - | - | - | - | - | - | - | - |
| | 2. งบดำเนินงาน | 37,657,315 | 2,288,800 | 10,949,080 | 7,545,290 | 97,432,000 | 899,200 | 7,764,500 | 1,803,800 | 636,000 | 930,000 | 3,595,960 | 1,355,970 |
| | 3. งบลงทุน | - | - | - | - | - | - | - | - | - | - | - | - |
| | 4. งบเงินอุดหนุน | - | - | - | 6,000,000 | - | - | - | - | - | - | - | - |
| | 5. งบรายจ่ายอื่น | - | - | - | - | - | - | - | - | - | - | - | - |
| 1 | สำนักงานเลขาธิการกรม | - | - | - | - | - | - | - | - | - | - | - | - |
| | 1. งบบุคลากร | | | | | | | | | | | | |
| | 2. งบดำเนินงาน | | | | | | | | | | | | |
| | 3. งบลงทุน | | | | | | | | | | | | |
| | 4. งบเงินอุดหนุน | | | | | | | | | | | | |
| | 5. งบรายจ่ายอื่น | | | | | | | | | | | | |
| 2 | กองบริหารการคลัง | - | - | - | - | - | - | - | - | - | - | - | - |
| | 1. งบบุคลากร | | | | | | | | | | | | |
| | 2. งบดำเนินงาน | | | | | | | | | | | | |
| | 3. งบลงทุน | | | | | | | | | | | | |
| | 4. งบเงินอุดหนุน | | | | | | | | | | | | |
| | 5. งบรายจ่ายอื่น | | | | | | | | | | | | |
| 3 | กองบริหารทรัพยากรบุคคล | - | - | - | 6,000,000 | - | - | - | - | - | - | - | - |
| | 1. งบบุคลากร | | | | | | | | | | | | |
| | 2. งบดำเนินงาน | | | | | | | | | | | | |
| | 3. งบลงทุน | | | | | | | | | | | | |
| | 4. งบเงินอุดหนุน | | | | 6,000,000 | | | | | | | | |
| | 5. งบรายจ่ายอื่น | | | | | | | | | | | | |
| 4 | กลุ่มตรวจสอบภายใน | - | - | - | - | - | - | - | - | - | - | - | - |
| | 1. งบบุคลากร | | | | | | | | | | | | |
| | 2. งบดำเนินงาน | | | | | | | | | | | | |
| | 3. งบลงทุน | | | | | | | | | | | | |
| | 4. งบเงินอุดหนุน | | | | | | | | | | | | |
| | 5. งบรายจ่ายอื่น | | | | | | | | | | | | |

| ลำดับ | หน่วยงาน/งบรายจ่าย | ผลผลิตที่ 9 | | | | | | | | ผลผลิตที่ 10 | ผลผลิตที่ 11 | ผลผลิตที่ 12 | หมายเหตุ |
|-------|-------------------------------------|-------------|-------------|---------|-----------|-----------|----------|-------------|---------|--------------|--------------|---------------|----------|
| | | ก. 9.3 | ก. 9.4 | ก. 9.5 | ก. 9.6 | ก. 9.7 | ก. 9.8 | ก. 9.9 | ก. 9.10 | ก 10.1 | ก 11.1 | ก. 12.1 | |
| | | วัยรุ่น | NCD + ทำงาน | สูงอายุ | HL | FS_RTI | FS_จมน้ำ | FS_MERIT M. | FS_ALC | EEC | พัฒนาดิจิทัล | รายจ่ายบุคคล | |
| | รวมจัดสรรงบดำเนินงานทั้งสิ้น | 2,120,740 | 9,789,880 | 486,700 | 2,215,800 | 1,286,300 | 455,000 | 603,200 | 376,800 | 3,871,900 | 384,600 | 1,274,554,900 | |
| | 1. งบบุคลากร | - | - | - | - | - | - | - | - | - | - | 1,224,942,200 | |
| | 2. งบดำเนินงาน | 2,120,740 | 9,789,880 | 486,700 | 2,215,800 | 1,286,300 | 455,000 | 603,200 | 376,800 | 3,871,900 | 384,600 | 49,612,700 | |
| | 3. งบลงทุน | - | - | - | - | - | - | - | - | - | - | - | |
| | 4. งบเงินอุดหนุน | - | - | - | - | - | - | - | - | - | - | - | |
| | 5. งบรายจ่ายอื่น | - | - | - | - | - | - | - | - | - | - | - | |
| 1 | สำนักงานเลขาธิการกรม | - | - | - | - | - | - | - | - | - | - | 17,330,800 | |
| | 1. งบบุคลากร | | | | | | | | | | | 16,901,600 | |
| | 2. งบดำเนินงาน | | | | | | | | | | | 429,200 | |
| | 3. งบลงทุน | | | | | | | | | | | | |
| | 4. งบเงินอุดหนุน | | | | | | | | | | | | |
| | 5. งบรายจ่ายอื่น | | | | | | | | | | | | |
| 2 | กองบริหารการคลัง | - | - | - | - | - | - | - | - | - | - | 15,059,600 | |
| | 1. งบบุคลากร | | | | | | | | | | | 14,824,900 | |
| | 2. งบดำเนินงาน | | | | | | | | | | | 234,700 | |
| | 3. งบลงทุน | | | | | | | | | | | | |
| | 4. งบเงินอุดหนุน | | | | | | | | | | | | |
| | 5. งบรายจ่ายอื่น | | | | | | | | | | | | |
| 3 | กองบริหารทรัพยากรบุคคล | - | - | - | - | - | - | - | - | - | - | 20,098,200 | |
| | 1. งบบุคลากร | | | | | | | | | | | 19,729,100 | |
| | 2. งบดำเนินงาน | | | | | | | | | | | 369,100 | |
| | 3. งบลงทุน | | | | | | | | | | | | |
| | 4. งบเงินอุดหนุน | | | | | | | | | | | | |
| | 5. งบรายจ่ายอื่น | | | | | | | | | | | | |
| 4 | กลุ่มตรวจสอบภายใน | - | - | - | - | - | - | - | - | - | - | 3,787,800 | |
| | 1. งบบุคลากร | | | | | | | | | | | 3,750,900 | |
| | 2. งบดำเนินงาน | | | | | | | | | | | 36,900 | |
| | 3. งบลงทุน | | | | | | | | | | | | |
| | 4. งบเงินอุดหนุน | | | | | | | | | | | | |
| | 5. งบรายจ่ายอื่น | | | | | | | | | | | | |

สรุปแผนปฏิบัติการประจำปีงบประมาณ พ.ศ. 2567 กรมควบคุมโรค (รายหน่วยงาน)

ข้อมูล ณ วันที่ 25 กันยายน 2566

| ลำดับ | หน่วยงาน/งบรายจ่าย | รวมทั้งสิ้น | ผลผลิตที่ 1 | | ผลผลิตที่ 2 | | | | ผลผลิตที่ 3 | | ผลผลิตที่ 4 |
|-------|--|-------------|-------------|-------------|-------------|-----------|----------|------------|-------------|--------|-------------|
| | | | ก. 1.1 | ก. 1.2 | ก. 2.1 | ก. 2.2 | ก. 2.3 | ก. 2.4 | ก. 3.1 | ก. 3.2 | ก. 4.1 |
| | | | องค์ความรู้ | บริการวิจัย | ระบบ | เครือข่าย | ปราบปราม | IT | เฝ้าระวัง | PR | บริการรักษา |
| 5 | กลุ่มพัฒนาระบบบริหาร | 6,343,300 | - | - | 1,605,200 | - | - | - | - | - | - |
| | 1. งบบุคลากร | 4,574,300 | | | | | | | | | |
| | 2. งบดำเนินงาน | 1,769,000 | | | 1,605,200 | | | | | | |
| | 3. งบลงทุน | - | | | | | | | | | |
| | 4. งบเงินอุดหนุน | - | | | | | | | | | |
| | 5. งบรายจ่ายอื่น | - | | | | | | | | | |
| 6 | กองยุทธศาสตร์และแผนงาน | 29,926,200 | - | - | 2,281,100 | 309,500 | - | 300,000 | - | - | - |
| | 1. งบบุคลากร | 26,516,700 | | | | | | | | | |
| | 2. งบดำเนินงาน | 3,409,500 | | | 2,281,100 | 309,500 | | 300,000 | | | |
| | 3. งบลงทุน | - | | | | | | | | | |
| | 4. งบเงินอุดหนุน | - | | | | | | | | | |
| | 5. งบรายจ่ายอื่น | - | | | | | | | | | |
| 7 | กลุ่มงานจริยธรรม | 1,101,800 | - | - | 90,000 | - | 180,600 | - | - | - | - |
| | 1. งบบุคลากร | 803,500 | | | | | | | | | |
| | 2. งบดำเนินงาน | 298,300 | | | 90,000 | | 180,600 | | | | |
| | 3. งบลงทุน | - | | | | | | | | | |
| | 4. งบเงินอุดหนุน | - | | | | | | | | | |
| | 5. งบรายจ่ายอื่น | - | | | | | | | | | |
| 8 | กองดิจิทัลเพื่อการควบคุมโรค | 20,162,600 | - | - | 697,760 | - | - | 15,622,440 | - | - | - |
| | 1. งบบุคลากร | 2,486,400 | | | | | | | | | |
| | 2. งบดำเนินงาน | 17,676,200 | | | 697,760 | | | 15,622,440 | | | |
| | 3. งบลงทุน | - | | | | | | | | | |
| | 4. งบเงินอุดหนุน | - | | | | | | | | | |
| | 5. งบรายจ่ายอื่น | - | | | | | | | | | |
| 9 | สำนักงานคณะกรรมการผู้ทรงคุณวุฒิ | 4,341,600 | 1,377,790 | - | 1,527,270 | 630,240 | - | - | - | - | - |
| | 1. งบบุคลากร | 789,800 | | | | | | | | | |
| | 2. งบดำเนินงาน | 3,551,800 | 1,377,790 | | 1,527,270 | 630,240 | | | | | |
| | 3. งบลงทุน | - | | | | | | | | | |
| | 4. งบเงินอุดหนุน | - | | | | | | | | | |
| | 5. งบรายจ่ายอื่น | - | | | | | | | | | |

สรุปแผนปฏิบัติการประจำปีงบประมาณ พ.ศ. 2567 กรมควบคุมโรค (รายหน่วยงาน)

ข้อมูล ณ วันที่ 25 กันยายน 2566

| ลำดับ | หน่วยงาน/งบรายจ่าย | ผลผลิตที่ 5 | | | ผลผลิตที่ 6 | | | | | ผลผลิตที่ 7 | | | |
|-------|--|-------------|--------|--------|-------------|-------------|---------------|------------|------------|-------------|--------|---------------|----------|
| | | ก. 5.1 | ก. 5.2 | ก. 5.3 | ก. 6.1 | ก. 6.2 | ก. 6.3 | ก. 6.4 | ก. 6.5 | ก. 7.1 | ก. 7.2 | ก. 7.3 | ก. 7.4 |
| | | Malaria | TB | AIDs | สิ่งแวดล้อม | อาชีวอนามัย | พ.ร.บ.Envoccc | FS_Package | FS_มาตรการ | สุนัขบ้า | OVCCA | ถิ่นทุรกันดาร | ราชทัณฑ์ |
| 5 | กลุ่มพัฒนาระบบบริหาร | - | - | - | - | - | - | - | - | - | - | - | - |
| | 1. งบบุคลากร | | | | | | | | | | | | |
| | 2. งบดำเนินงาน | | | | | | | | | | | | |
| | 3. งบลงทุน | | | | | | | | | | | | |
| | 4. งบเงินอุดหนุน | | | | | | | | | | | | |
| | 5. งบรายจ่ายอื่น | | | | | | | | | | | | |
| 6 | กองยุทธศาสตร์และแผนงาน | - | - | - | - | - | - | - | - | - | - | - | - |
| | 1. งบบุคลากร | | | | | | | | | | | | |
| | 2. งบดำเนินงาน | | | | | | | | | | | | |
| | 3. งบลงทุน | | | | | | | | | | | | |
| | 4. งบเงินอุดหนุน | | | | | | | | | | | | |
| | 5. งบรายจ่ายอื่น | | | | | | | | | | | | |
| 7 | กลุ่มงานจริยธรรม | - | - | - | - | - | - | - | - | - | - | - | - |
| | 1. งบบุคลากร | | | | | | | | | | | | |
| | 2. งบดำเนินงาน | | | | | | | | | | | | |
| | 3. งบลงทุน | | | | | | | | | | | | |
| | 4. งบเงินอุดหนุน | | | | | | | | | | | | |
| | 5. งบรายจ่ายอื่น | | | | | | | | | | | | |
| 8 | กองดิจิทัลเพื่อการควบคุมโรค | - | - | - | - | - | - | - | - | - | - | - | - |
| | 1. งบบุคลากร | | | | | | | | | | | | |
| | 2. งบดำเนินงาน | | | | | | | | | | | | |
| | 3. งบลงทุน | | | | | | | | | | | | |
| | 4. งบเงินอุดหนุน | | | | | | | | | | | | |
| | 5. งบรายจ่ายอื่น | | | | | | | | | | | | |
| 9 | สำนักงานคณะกรรมการผู้ทรงคุณวุฒิ | - | - | - | - | - | - | - | - | - | - | - | - |
| | 1. งบบุคลากร | | | | | | | | | | | | |
| | 2. งบดำเนินงาน | | | | | | | | | | | | |
| | 3. งบลงทุน | | | | | | | | | | | | |
| | 4. งบเงินอุดหนุน | | | | | | | | | | | | |
| | 5. งบรายจ่ายอื่น | | | | | | | | | | | | |

สรุปแผนปฏิบัติการประจำปีงบประมาณ พ.ศ. 2567 กรมควบคุมโรค (รายหน่วยงาน)

ข้อมูล ณ วันที่ 25 กันยายน 2566

| ลำดับ | หน่วยงาน/งบรายจ่าย | ผลผลิตที่ 8 | | | | | | | | | | ผลผลิตที่ 9 | |
|-------|--|---------------|--------|-------------|--------|---------|---------|---------|--------|-------------|-------------|-------------|----------|
| | | ก. 8.1 | ก. 8.2 | ก. 8.3 | ก. 8.4 | ก. 8.5 | ก. 8.6 | ก. 8.7 | ก. 8.8 | ก. 8.9 | ก. 8.10 | ก. 9.1 | ก. 9.2 |
| | | EOC+พันธสัญญา | IHR | ด้าน ชายแดน | HRD | vaccine | ดิจิทัล | FS_ด้าน | FS_PHL | FS_EIDเขต10 | FS_EOCเขต12 | วัยเด็ก | วัยเรียน |
| 5 | กลุ่มพัฒนาระบบบริหาร | - | - | - | - | - | - | - | - | - | - | - | - |
| | 1. งบบุคลากร | | | | | | | | | | | | |
| | 2. งบดำเนินงาน | | | | | | | | | | | | |
| | 3. งบลงทุน | | | | | | | | | | | | |
| | 4. งบเงินอุดหนุน | | | | | | | | | | | | |
| | 5. งบรายจ่ายอื่น | | | | | | | | | | | | |
| 6 | กองยุทธศาสตร์และแผนงาน | - | - | - | - | - | - | - | - | - | - | - | - |
| | 1. งบบุคลากร | | | | | | | | | | | | |
| | 2. งบดำเนินงาน | | | | | | | | | | | | |
| | 3. งบลงทุน | | | | | | | | | | | | |
| | 4. งบเงินอุดหนุน | | | | | | | | | | | | |
| | 5. งบรายจ่ายอื่น | | | | | | | | | | | | |
| 7 | กลุ่มงานจริยธรรม | - | - | - | - | - | - | - | - | - | - | - | - |
| | 1. งบบุคลากร | | | | | | | | | | | | |
| | 2. งบดำเนินงาน | | | | | | | | | | | | |
| | 3. งบลงทุน | | | | | | | | | | | | |
| | 4. งบเงินอุดหนุน | | | | | | | | | | | | |
| | 5. งบรายจ่ายอื่น | | | | | | | | | | | | |
| 8 | กองดิจิทัลเพื่อการควบคุมโรค | - | - | - | - | - | 899,200 | - | - | - | - | - | - |
| | 1. งบบุคลากร | | | | | | | | | | | | |
| | 2. งบดำเนินงาน | | | | | | 899,200 | | | | | | |
| | 3. งบลงทุน | | | | | | | | | | | | |
| | 4. งบเงินอุดหนุน | | | | | | | | | | | | |
| | 5. งบรายจ่ายอื่น | | | | | | | | | | | | |
| 9 | สำนักงานคณะกรรมการผู้ทรงคุณวุฒิ | - | - | - | - | - | - | - | - | - | - | - | - |
| | 1. งบบุคลากร | | | | | | | | | | | | |
| | 2. งบดำเนินงาน | | | | | | | | | | | | |
| | 3. งบลงทุน | | | | | | | | | | | | |
| | 4. งบเงินอุดหนุน | | | | | | | | | | | | |
| | 5. งบรายจ่ายอื่น | | | | | | | | | | | | |

สรุปแผนปฏิบัติการประจำปีงบประมาณ พ.ศ. 2567 กรมควบคุมโรค (รายหน่วยงาน)

ข้อมูล ณ วันที่ 25 กันยายน 2566

| ลำดับ | หน่วยงาน/งบรายจ่าย | ผลผลิตที่ 9 | | | | | | | | ผลผลิตที่ 10 | ผลผลิตที่ 11 | ผลผลิตที่ 12 | หมายเหตุ |
|-------|--|-------------|-------------|---------|--------|--------|----------|-------------|---------|--------------|--------------|--------------|----------|
| | | ก. 9.3 | ก. 9.4 | ก. 9.5 | ก. 9.6 | ก. 9.7 | ก. 9.8 | ก. 9.9 | ก. 9.10 | ก 10.1 | ก 11.1 | ก. 12.1 | |
| | | วัยรุ่น | NCD + ทำงาน | สูงอายุ | HL | FS_RTI | FS_จมน้ำ | FS_MERIT M. | FS_ALC | EEC | พัฒนาดิจิทัล | รายจ่ายบุคคล | |
| 5 | กลุ่มพัฒนาระบบบริหาร | - | - | - | - | - | - | - | - | - | - | 4,738,100 | |
| | 1. งบบุคลากร | | | | | | | | | | | 4,574,300 | |
| | 2. งบดำเนินงาน | | | | | | | | | | | 163,800 | |
| | 3. งบลงทุน | | | | | | | | | | | | |
| | 4. งบเงินอุดหนุน | | | | | | | | | | | | |
| | 5. งบรายจ่ายอื่น | | | | | | | | | | | | |
| 6 | กองยุทธศาสตร์และแผนงาน | - | - | - | - | - | - | - | - | - | - | 27,035,600 | |
| | 1. งบบุคลากร | | | | | | | | | | | 26,516,700 | |
| | 2. งบดำเนินงาน | | | | | | | | | | | 518,900 | |
| | 3. งบลงทุน | | | | | | | | | | | | |
| | 4. งบเงินอุดหนุน | | | | | | | | | | | | |
| | 5. งบรายจ่ายอื่น | | | | | | | | | | | | |
| 7 | กลุ่มงานจริยธรรม | - | - | - | - | - | - | - | - | - | - | 831,200 | |
| | 1. งบบุคลากร | | | | | | | | | | | 803,500 | |
| | 2. งบดำเนินงาน | | | | | | | | | | | 27,700 | |
| | 3. งบลงทุน | | | | | | | | | | | | |
| | 4. งบเงินอุดหนุน | | | | | | | | | | | | |
| | 5. งบรายจ่ายอื่น | | | | | | | | | | | | |
| 8 | กองดิจิทัลเพื่อการควบคุมโรค | - | - | - | - | - | - | - | - | - | 384,600 | 2,558,600 | |
| | 1. งบบุคลากร | | | | | | | | | | | 2,486,400 | |
| | 2. งบดำเนินงาน | | | | | | | | | | 384,600 | 72,200 | |
| | 3. งบลงทุน | | | | | | | | | | | | |
| | 4. งบเงินอุดหนุน | | | | | | | | | | | | |
| | 5. งบรายจ่ายอื่น | | | | | | | | | | | | |
| 9 | สำนักงานคณะกรรมการผู้ทรงคุณวุฒิ | - | - | - | - | - | - | - | - | - | - | 806,300 | |
| | 1. งบบุคลากร | | | | | | | | | | | 789,800 | |
| | 2. งบดำเนินงาน | | | | | | | | | | | 16,500 | |
| | 3. งบลงทุน | | | | | | | | | | | | |
| | 4. งบเงินอุดหนุน | | | | | | | | | | | | |
| | 5. งบรายจ่ายอื่น | | | | | | | | | | | | |

สรุปแผนปฏิบัติการ ประจำปีงบประมาณ พ.ศ. 2567 กรมควบคุมโรค (รายหน่วยงาน)

ข้อมูล ณ วันที่ 25 กันยายน 2566

| ลำดับ | หน่วยงาน/งบรายจ่าย | รวมทั้งสิ้น | ผลผลิตที่ 1 | | ผลผลิตที่ 2 | | | | ผลผลิตที่ 3 | | ผลผลิตที่ 4 |
|-------|--|-------------|-------------|-------------|-------------|-----------|----------|--------|-------------|-----------|-------------|
| | | | ก. 1.1 | ก. 1.2 | ก. 2.1 | ก. 2.2 | ก. 2.3 | ก. 2.4 | ก. 3.1 | ก. 3.2 | ก. 4.1 |
| | | | องค์ความรู้ | บริการวิจัย | ระบบ | เครือข่าย | ปราบปราม | IT | เฝ้าระวัง | PR | บริการรักษา |
| 10 | กองกฎหมาย | 9,949,200 | 2,000,000 | - | 96,000 | - | - | - | - | - | - |
| | 1. งบบุคลากร | 6,522,200 | | | | | | | | | |
| | 2. งบดำเนินงาน | 3,427,000 | 2,000,000 | | 96,000 | | | | | | |
| | 3. งบลงทุน | - | | | | | | | | | |
| | 4. งบเงินอุดหนุน | - | | | | | | | | | |
| | 5. งบรายจ่ายอื่น | - | | | | | | | | | |
| 11 | กองนวัตกรรมและวิจัย | 7,513,900 | 4,015,600 | - | - | - | - | - | - | - | - |
| | 1. งบบุคลากร | 3,388,400 | | | | | | | | | |
| | 2. งบดำเนินงาน | 4,125,500 | 4,015,600 | | | | | | | | |
| | 3. งบลงทุน | - | | | | | | | | | |
| | 4. งบเงินอุดหนุน | - | | | | | | | | | |
| | 5. งบรายจ่ายอื่น | - | | | | | | | | | |
| 12 | สำนักสื่อสารความเสี่ยงและพัฒนาพฤติกรรมสุขภาพ | 14,144,300 | - | - | 1,053,000 | - | - | - | - | 4,669,300 | - |
| | 1. งบบุคลากร | 5,869,200 | | | | | | | | | |
| | 2. งบดำเนินงาน | 8,275,100 | | | 1,053,000 | | | | | 4,669,300 | |
| | 3. งบลงทุน | - | | | | | | | | | |
| | 4. งบเงินอุดหนุน | - | | | | | | | | | |
| | 5. งบรายจ่ายอื่น | - | | | | | | | | | |
| 13 | สำนักงานความร่วมมือระหว่างประเทศ | 4,219,200 | 909,710 | - | - | - | - | - | - | - | - |
| | 1. งบบุคลากร | 2,619,100 | | | | | | | | | |
| | 2. งบดำเนินงาน | 1,600,100 | 909,710 | | | | | | | | |
| | 3. งบลงทุน | - | | | | | | | | | |
| | 4. งบเงินอุดหนุน | - | | | | | | | | | |
| | 5. งบรายจ่ายอื่น | - | | | | | | | | | |
| 14 | สำนักงานเลขาธิการคณะกรรมการโครงการพระราชดำริฯ | 1,590,500 | - | - | 27,600 | - | - | - | - | - | - |
| | 1. งบบุคลากร | 873,400 | | | | | | | | | |
| | 2. งบดำเนินงาน | 717,100 | | | 27,600 | | | | | | |
| | 3. งบลงทุน | - | | | | | | | | | |
| | 4. งบเงินอุดหนุน | - | | | | | | | | | |
| | 5. งบรายจ่ายอื่น | - | | | | | | | | | |

สรุปแผนปฏิบัติการประจำปีงบประมาณ พ.ศ. 2567 กรมควบคุมโรค (รายหน่วยงาน)

ข้อมูล ณ วันที่ 25 กันยายน 2566

| ลำดับ | หน่วยงาน/งบรายจ่าย | ผลผลิตที่ 5 | | | ผลผลิตที่ 6 | | | | | ผลผลิตที่ 7 | | | |
|-------|---|-------------|--------|--------|-------------|-------------|---------------|------------|------------|-------------|--------|---------------|----------|
| | | ก. 5.1 | ก. 5.2 | ก. 5.3 | ก. 6.1 | ก. 6.2 | ก. 6.3 | ก. 6.4 | ก. 6.5 | ก. 7.1 | ก. 7.2 | ก. 7.3 | ก. 7.4 |
| | | Malaria | TB | AIDs | สิ่งแวดล้อม | อาชีพอนามัย | พ.ร.บ.Envoccc | FS_Package | FS_มาตรการ | สุนัขบ้า | OVCCA | ถิ่นทุรกันดาร | ราชทัณฑ์ |
| 10 | กองกฎหมาย | - | - | - | - | - | 785,000 | - | - | - | - | - | - |
| | 1. งบบุคลากร | | | | | | | | | | | | |
| | 2. งบดำเนินงาน | | | | | | 785,000 | | | | | | |
| | 3. งบลงทุน | | | | | | | | | | | | |
| | 4. งบเงินอุดหนุน | | | | | | | | | | | | |
| | 5. งบรายจ่ายอื่น | | | | | | | | | | | | |
| 11 | กองนวัตกรรมการและวิจัย | - | - | - | - | - | - | - | - | - | - | - | - |
| | 1. งบบุคลากร | | | | | | | | | | | | |
| | 2. งบดำเนินงาน | | | | | | | | | | | | |
| | 3. งบลงทุน | | | | | | | | | | | | |
| | 4. งบเงินอุดหนุน | | | | | | | | | | | | |
| | 5. งบรายจ่ายอื่น | | | | | | | | | | | | |
| 12 | สำนักสื่อสารความเสี่ยงและพัฒนาพฤติกรรมสุขภาพ | - | - | - | - | - | - | - | - | - | - | - | - |
| | 1. งบบุคลากร | | | | | | | | | | | | |
| | 2. งบดำเนินงาน | | | | | | | | | | | | |
| | 3. งบลงทุน | | | | | | | | | | | | |
| | 4. งบเงินอุดหนุน | | | | | | | | | | | | |
| | 5. งบรายจ่ายอื่น | | | | | | | | | | | | |
| 13 | สำนักงานความร่วมมือระหว่างประเทศ | - | - | - | - | - | - | - | - | - | - | - | - |
| | 1. งบบุคลากร | | | | | | | | | | | | |
| | 2. งบดำเนินงาน | | | | | | | | | | | | |
| | 3. งบลงทุน | | | | | | | | | | | | |
| | 4. งบเงินอุดหนุน | | | | | | | | | | | | |
| | 5. งบรายจ่ายอื่น | | | | | | | | | | | | |
| 14 | สำนักงานเลขานุการคณะกรรมการโครงการพระราชดำริ | - | - | - | - | - | - | - | - | - | - | - | 661,800 |
| | 1. งบบุคลากร | | | | | | | | | | | | |
| | 2. งบดำเนินงาน | | | | | | | | | | | | 661,800 |
| | 3. งบลงทุน | | | | | | | | | | | | |
| | 4. งบเงินอุดหนุน | | | | | | | | | | | | |
| | 5. งบรายจ่ายอื่น | | | | | | | | | | | | |

สรุปแผนปฏิบัติการประจำปีงบประมาณ พ.ศ. 2567 กรมควบคุมโรค (รายหน่วยงาน)

ข้อมูล ณ วันที่ 25 กันยายน 2566

| ลำดับ | หน่วยงาน/งบรายจ่าย | ผลผลิตที่ 8 | | | | | | | | | | ผลผลิตที่ 9 | |
|-------|---|---------------|---------|-------------|--------|---------|---------|---------|--------|-------------|-------------|-------------|----------|
| | | ก. 8.1 | ก. 8.2 | ก. 8.3 | ก. 8.4 | ก. 8.5 | ก. 8.6 | ก. 8.7 | ก. 8.8 | ก. 8.9 | ก. 8.10 | ก. 9.1 | ก. 9.2 |
| | | EOC+พันธสัญญา | IHR | ด้าน ชายแดน | HRD | vaccine | ดิจิทัล | FS_ด้าน | FS_PHL | FS_EIDเขต10 | FS_EOCเขต12 | วัยเด็ก | วัยเรียน |
| 10 | กองกฎหมาย | - | - | - | - | - | - | - | - | - | - | - | - |
| | 1. งบบุคลากร | | | | | | | | | | | | |
| | 2. งบดำเนินงาน | | | | | | | | | | | | |
| | 3. งบลงทุน | | | | | | | | | | | | |
| | 4. งบเงินอุดหนุน | | | | | | | | | | | | |
| | 5. งบรายจ่ายอื่น | | | | | | | | | | | | |
| 11 | กองนวัตกรรมการและวิจัย | - | - | - | - | - | - | - | - | - | - | - | - |
| | 1. งบบุคลากร | | | | | | | | | | | | |
| | 2. งบดำเนินงาน | | | | | | | | | | | | |
| | 3. งบลงทุน | | | | | | | | | | | | |
| | 4. งบเงินอุดหนุน | | | | | | | | | | | | |
| | 5. งบรายจ่ายอื่น | | | | | | | | | | | | |
| 12 | สำนักสื่อสารความเสี่ยงและพัฒนาพฤติกรรมสุขภาพ | 400,000 | - | - | - | - | - | - | - | - | - | - | - |
| | 1. งบบุคลากร | | | | | | | | | | | | |
| | 2. งบดำเนินงาน | 400,000 | | | | | | | | | | | |
| | 3. งบลงทุน | | | | | | | | | | | | |
| | 4. งบเงินอุดหนุน | | | | | | | | | | | | |
| | 5. งบรายจ่ายอื่น | | | | | | | | | | | | |
| 13 | สำนักงานความร่วมมือระหว่างประเทศ | - | 202,550 | 405,640 | - | - | - | - | - | - | - | - | - |
| | 1. งบบุคลากร | | | | | | | | | | | | |
| | 2. งบดำเนินงาน | | 202,550 | 405,640 | | | | | | | | | |
| | 3. งบลงทุน | | | | | | | | | | | | |
| | 4. งบเงินอุดหนุน | | | | | | | | | | | | |
| | 5. งบรายจ่ายอื่น | | | | | | | | | | | | |
| 14 | สำนักงานเลขานุการคณะกรรมการโครงการพระราชดำริ | - | - | - | - | - | - | - | - | - | - | - | - |
| | 1. งบบุคลากร | | | | | | | | | | | | |
| | 2. งบดำเนินงาน | | | | | | | | | | | | |
| | 3. งบลงทุน | | | | | | | | | | | | |
| | 4. งบเงินอุดหนุน | | | | | | | | | | | | |
| | 5. งบรายจ่ายอื่น | | | | | | | | | | | | |

สรุปแผนปฏิบัติการประจำปีงบประมาณ พ.ศ. 2567 กรมควบคุมโรค (รายหน่วยงาน)

ข้อมูล ณ วันที่ 25 กันยายน 2566

| ลำดับ | หน่วยงาน/งบรายจ่าย | ผลผลิตที่ 9 | | | | | | | | ผลผลิตที่ 10 | ผลผลิตที่ 11 | ผลผลิตที่ 12 | หมายเหตุ |
|-------|--|-------------|-------------|---------|-----------|--------|----------|-------------|---------|--------------|--------------|--------------|----------|
| | | ก. 9.3 | ก. 9.4 | ก. 9.5 | ก. 9.6 | ก. 9.7 | ก. 9.8 | ก. 9.9 | ก. 9.10 | ก 10.1 | ก 11.1 | ก. 12.1 | |
| | | วัยรุ่น | NCD + ทำงาน | สูงอายุ | HL | FS_RTI | FS_จมน้ำ | FS_MERIT M. | FS_ALC | EEC | พัฒนาดิจิทัล | รายจ่ายบุคคล | |
| 10 | กองกฎหมาย | - | 435,500 | - | - | - | - | - | - | - | - | 6,632,700 | |
| | 1. งบบุคลากร | | | | | | | | | | | 6,522,200 | |
| | 2. งบดำเนินงาน | | 435,500 | | | | | | | | | 110,500 | |
| | 3. งบลงทุน | | | | | | | | | | | | |
| | 4. งบเงินอุดหนุน | | | | | | | | | | | | |
| | 5. งบรายจ่ายอื่น | | | | | | | | | | | | |
| 11 | กองนวัตกรรมการและวิจัย | - | - | - | - | - | - | - | - | - | - | 3,498,300 | |
| | 1. งบบุคลากร | | | | | | | | | | | 3,388,400 | |
| | 2. งบดำเนินงาน | | | | | | | | | | | 109,900 | |
| | 3. งบลงทุน | | | | | | | | | | | | |
| | 4. งบเงินอุดหนุน | | | | | | | | | | | | |
| | 5. งบรายจ่ายอื่น | | | | | | | | | | | | |
| 12 | สำนักสื่อสารความเสี่ยงและพัฒนาพฤติกรรมสุขภาพ | - | - | - | 1,987,000 | - | - | - | - | - | - | 6,035,000 | |
| | 1. งบบุคลากร | | | | | | | | | | | 5,869,200 | |
| | 2. งบดำเนินงาน | | | | 1,987,000 | | | | | | | 165,800 | |
| | 3. งบลงทุน | | | | | | | | | | | | |
| | 4. งบเงินอุดหนุน | | | | | | | | | | | | |
| | 5. งบรายจ่ายอื่น | | | | | | | | | | | | |
| 13 | สำนักงานความร่วมมือระหว่างประเทศ | - | - | - | - | - | - | - | - | - | - | 2,701,300 | |
| | 1. งบบุคลากร | | | | | | | | | | | 2,619,100 | |
| | 2. งบดำเนินงาน | | | | | | | | | | | 82,200 | |
| | 3. งบลงทุน | | | | | | | | | | | | |
| | 4. งบเงินอุดหนุน | | | | | | | | | | | | |
| | 5. งบรายจ่ายอื่น | | | | | | | | | | | | |
| 14 | สำนักงานเลขานุการคณะกรรมการโครงการพระราชดำริฯ | - | - | - | - | - | - | - | - | - | - | 901,100 | |
| | 1. งบบุคลากร | | | | | | | | | | | 873,400 | |
| | 2. งบดำเนินงาน | | | | | | | | | | | 27,700 | |
| | 3. งบลงทุน | | | | | | | | | | | | |
| | 4. งบเงินอุดหนุน | | | | | | | | | | | | |
| | 5. งบรายจ่ายอื่น | | | | | | | | | | | | |

สรุปแผนปฏิบัติการ ประจำปีงบประมาณ พ.ศ. 2567 กรมควบคุมโรค (รายหน่วยงาน)

ข้อมูล ณ วันที่ 25 กันยายน 2566

| ลำดับ | หน่วยงาน/งบรายจ่าย | รวมทั้งสิ้น | ผลผลิตที่ 1 | | ผลผลิตที่ 2 | | | | ผลผลิตที่ 3 | | ผลผลิตที่ 4 |
|-------|---|-------------|-------------|-------------|-------------|-----------|----------|-----------|-------------|--------|-------------|
| | | | ก. 1.1 | ก. 1.2 | ก. 2.1 | ก. 2.2 | ก. 2.3 | ก. 2.4 | ก. 3.1 | ก. 3.2 | ก. 4.1 |
| | | | องค์ความรู้ | บริการวิจัย | ระบบ | เครือข่าย | ปราบปราม | IT | เฝ้าระวัง | PR | บริการรักษา |
| 15 | กองโรคติดต่อภายใน | 49,015,400 | 225,800 | - | - | - | - | - | 387,000 | - | - |
| | 1. งบบุคลากร | 27,331,200 | | | | | | | | | |
| | 2. งบดำเนินงาน | 21,684,200 | 225,800 | | | | | | 387,000 | | |
| | 3. งบลงทุน | - | | | | | | | | | |
| | 4. งบเงินอุดหนุน | - | | | | | | | | | |
| | 5. งบรายจ่ายอื่น | - | | | | | | | | | |
| 16 | กองระบาดวิทยา | 55,029,700 | 2,129,004 | - | - | 196,800 | - | 1,220,076 | - | - | - |
| | 1. งบบุคลากร | 30,509,200 | | | | | | | | | |
| | 2. งบดำเนินงาน | 24,520,500 | 2,129,004 | | | 196,800 | | 1,220,076 | | | |
| | 3. งบลงทุน | - | | | | | | | | | |
| | 4. งบเงินอุดหนุน | - | | | | | | | | | |
| | 5. งบรายจ่ายอื่น | - | | | | | | | | | |
| 17 | กองโรคติดต่อทั่วไป | 176,032,800 | 3,382,400 | - | - | 200,300 | - | - | 2,763,100 | - | - |
| | 1. งบบุคลากร | 58,945,800 | | | | | | | | | |
| | 2. งบดำเนินงาน | 117,087,000 | 3,382,400 | | | 200,300 | | | 2,763,100 | | |
| | 3. งบลงทุน | - | | | | | | | | | |
| | 4. งบเงินอุดหนุน | - | | | | | | | | | |
| | 5. งบรายจ่ายอื่น | - | | | | | | | | | |
| 18 | กองควบคุมโรคติดต่อระหว่างประเทศและกักกันโรค | 19,792,000 | 2,670,100 | - | - | - | - | - | - | - | - |
| | 1. งบบุคลากร | 2,442,400 | | | | | | | | | |
| | 2. งบดำเนินงาน | 17,349,600 | 2,670,100 | | | | | | | | |
| | 3. งบลงทุน | - | | | | | | | | | |
| | 4. งบเงินอุดหนุน | - | | | | | | | | | |
| | 5. งบรายจ่ายอื่น | - | | | | | | | | | |
| 19 | กองควบคุมโรคและภัยสุขภาพในภาวะฉุกเฉิน | 16,169,300 | 767,600 | - | - | 235,270 | - | - | - | - | - |
| | 1. งบบุคลากร | 10,388,800 | | | | | | | | | |
| | 2. งบดำเนินงาน | 5,780,500 | 767,600 | | | 235,270 | | | | | |
| | 3. งบลงทุน | - | | | | | | | | | |
| | 4. งบเงินอุดหนุน | - | | | | | | | | | |
| | 5. งบรายจ่ายอื่น | - | | | | | | | | | |

สรุปแผนปฏิบัติการ ประจำปีงบประมาณ พ.ศ. 2567 กรมควบคุมโรค (รายหน่วยงาน)

ข้อมูล ณ วันที่ 25 กันยายน 2566

| ลำดับ | หน่วยงาน/งบรายจ่าย | ผลผลิตที่ 5 | | | ผลผลิตที่ 6 | | | | | ผลผลิตที่ 7 | | | | |
|-------|---|-------------|--------|-----------|-------------|-------------|---------------|------------|------------|-------------|---------|---------------|----------|--------|
| | | ก. 5.1 | ก. 5.2 | ก. 5.3 | ก. 6.1 | ก. 6.2 | ก. 6.3 | ก. 6.4 | ก. 6.5 | ก. 7.1 | ก. 7.2 | ก. 7.3 | ก. 7.4 | |
| | | Malaria | TB | AIDs | สิ่งแวดล้อม | อาชีพอนามัย | พ.ร.บ.Envoccc | FS_Package | FS_มาตรการ | สุนัขบ้า | OVCCA | ถิ่นทุรกันดาร | ราชทัณฑ์ | |
| 15 | กองโรคติดต่อภายใน | 19,868,900 | - | - | - | - | - | - | - | - | - | - | 374,500 | - |
| | 1. งบบุคลากร | | | | | | | | | | | | | |
| | 2. งบดำเนินงาน | 19,868,900 | | | | | | | | | | | 374,500 | |
| | 3. งบลงทุน | | | | | | | | | | | | | |
| | 4. งบเงินอุดหนุน | | | | | | | | | | | | | |
| | 5. งบรายจ่ายอื่น | | | | | | | | | | | | | |
| 16 | กองระบาดวิทยา | - | - | 1,337,400 | - | - | - | - | - | - | - | - | - | 40,000 |
| | 1. งบบุคลากร | | | | | | | | | | | | | |
| | 2. งบดำเนินงาน | | | 1,337,400 | | | | | | | | | | 40,000 |
| | 3. งบลงทุน | | | | | | | | | | | | | |
| | 4. งบเงินอุดหนุน | | | | | | | | | | | | | |
| | 5. งบรายจ่ายอื่น | | | | | | | | | | | | | |
| 17 | กองโรคติดต่อทั่วไป | - | - | - | - | - | - | - | - | 3,510,000 | 572,000 | 3,146,100 | - | |
| | 1. งบบุคลากร | | | | | | | | | | | | | |
| | 2. งบดำเนินงาน | | | | | | | | | 3,510,000 | 572,000 | 3,146,100 | | |
| | 3. งบลงทุน | | | | | | | | | | | | | |
| | 4. งบเงินอุดหนุน | | | | | | | | | | | | | |
| | 5. งบรายจ่ายอื่น | | | | | | | | | | | | | |
| 18 | กองควบคุมโรคติดต่อระหว่างประเทศและกักกันโรค | - | - | - | - | - | - | - | - | - | - | - | - | - |
| | 1. งบบุคลากร | | | | | | | | | | | | | |
| | 2. งบดำเนินงาน | | | | | | | | | | | | | |
| | 3. งบลงทุน | | | | | | | | | | | | | |
| | 4. งบเงินอุดหนุน | | | | | | | | | | | | | |
| | 5. งบรายจ่ายอื่น | | | | | | | | | | | | | |
| 19 | กองควบคุมโรคและภัยสุขภาพในภาวะฉุกเฉิน | - | - | - | - | - | - | - | - | - | - | - | - | - |
| | 1. งบบุคลากร | | | | | | | | | | | | | |
| | 2. งบดำเนินงาน | | | | | | | | | | | | | |
| | 3. งบลงทุน | | | | | | | | | | | | | |
| | 4. งบเงินอุดหนุน | | | | | | | | | | | | | |
| | 5. งบรายจ่ายอื่น | | | | | | | | | | | | | |

สรุปแผนปฏิบัติการ ประจำปีงบประมาณ พ.ศ. 2567 กรมควบคุมโรค (รายหน่วยงาน)

ข้อมูล ณ วันที่ 25 กันยายน 2566

| ลำดับ | หน่วยงาน/งบรายจ่าย | ผลผลิตที่ 8 | | | | | | | | | | ผลผลิตที่ 9 | |
|-------|---|---------------|-----------|-------------|-----------|------------|---------|-----------|--------|-------------|-------------|-------------|----------|
| | | ก. 8.1 | ก. 8.2 | ก. 8.3 | ก. 8.4 | ก. 8.5 | ก. 8.6 | ก. 8.7 | ก. 8.8 | ก. 8.9 | ก. 8.10 | ก. 9.1 | ก. 9.2 |
| | | EOC+พันธสัญญา | IHR | ด้าน ชายแดน | HRD | vaccine | ดิจิทัล | FS_ด้าน | FS_PHL | FS_EIDเขต10 | FS_EOCเขต12 | วัยเด็ก | วัยเรียน |
| 15 | กองโรคติดต่อภายใน | - | - | - | - | - | - | - | - | - | - | - | - |
| | 1. งบบุคลากร | | | | | | | | | | | | |
| | 2. งบดำเนินงาน | | | | | | | | | | | | |
| | 3. งบลงทุน | | | | | | | | | | | | |
| | 4. งบเงินอุดหนุน | | | | | | | | | | | | |
| | 5. งบรายจ่ายอื่น | | | | | | | | | | | | |
| 16 | กองระบาดวิทยา | 10,050,960 | - | 619,040 | 2,831,220 | - | - | - | - | - | - | - | - |
| | 1. งบบุคลากร | | | | | | | | | | | | |
| | 2. งบดำเนินงาน | 10,050,960 | | 619,040 | 2,831,220 | | | | | | | | |
| | 3. งบลงทุน | | | | | | | | | | | | |
| | 4. งบเงินอุดหนุน | | | | | | | | | | | | |
| | 5. งบรายจ่ายอื่น | | | | | | | | | | | | |
| 17 | กองโรคติดต่อทั่วไป | 63,000 | 1,443,000 | - | - | 97,432,000 | - | - | - | - | - | 1,840,900 | 230,000 |
| | 1. งบบุคลากร | | | | | | | | | | | | |
| | 2. งบดำเนินงาน | 63,000 | 1,443,000 | | | 97,432,000 | | | | | | 1,840,900 | 230,000 |
| | 3. งบลงทุน | | | | | | | | | | | | |
| | 4. งบเงินอุดหนุน | | | | | | | | | | | | |
| | 5. งบรายจ่ายอื่น | | | | | | | | | | | | |
| 18 | กองด่านควบคุมโรคติดต่อระหว่างประเทศและกักกันโรค | - | - | 6,584,300 | - | - | - | 7,764,500 | - | - | - | - | - |
| | 1. งบบุคลากร | | | | | | | | | | | | |
| | 2. งบดำเนินงาน | | | 6,584,300 | | | | 7,764,500 | | | | | |
| | 3. งบลงทุน | | | | | | | | | | | | |
| | 4. งบเงินอุดหนุน | | | | | | | | | | | | |
| | 5. งบรายจ่ายอื่น | | | | | | | | | | | | |
| 19 | กองควบคุมโรคและภัยสุขภาพในภาวะฉุกเฉิน | 3,945,930 | - | - | - | - | - | - | - | - | - | - | - |
| | 1. งบบุคลากร | | | | | | | | | | | | |
| | 2. งบดำเนินงาน | 3,945,930 | | | | | | | | | | | |
| | 3. งบลงทุน | | | | | | | | | | | | |
| | 4. งบเงินอุดหนุน | | | | | | | | | | | | |
| | 5. งบรายจ่ายอื่น | | | | | | | | | | | | |

สรุปแผนปฏิบัติการประจำปีงบประมาณ พ.ศ. 2567 กรมควบคุมโรค (รายหน่วยงาน)

ข้อมูล ณ วันที่ 25 กันยายน 2566

| ลำดับ | หน่วยงาน/งบรายจ่าย | ผลผลิตที่ 9 | | | | | | | | ผลผลิตที่ 10 | ผลผลิตที่ 11 | ผลผลิตที่ 12 | หมายเหตุ |
|-------|--|-------------|-------------|---------|--------|--------|----------|-------------|---------|--------------|--------------|--------------|----------|
| | | ก. 9.3 | ก. 9.4 | ก. 9.5 | ก. 9.6 | ก. 9.7 | ก. 9.8 | ก. 9.9 | ก. 9.10 | ก 10.1 | ก 11.1 | ก. 12.1 | |
| | | วัยรุ่น | NCD + ทำงาน | สูงอายุ | HL | FS_RTI | FS_จมน้ำ | FS_MERIT M. | FS_ALC | EEC | พัฒนาดิจิทัล | รายจ่ายบุคคล | |
| 15 | กองโรคติดต่อนำโดยแมลง | - | - | - | - | - | - | - | - | - | - | 28,159,200 | |
| | 1. งบบุคลากร | | | | | | | | | | | 27,331,200 | |
| | 2. งบดำเนินงาน | | | | | | | | | | | 828,000 | |
| | 3. งบลงทุน | | | | | | | | | | | | |
| | 4. งบเงินอุดหนุน | | | | | | | | | | | | |
| | 5. งบรายจ่ายอื่น | | | | | | | | | | | | |
| 16 | กองระบาดวิทยา | - | - | - | - | - | - | - | - | - | - | 36,605,200 | |
| | 1. งบบุคลากร | | | | | | | | | | | 30,509,200 | |
| | 2. งบดำเนินงาน | | | | | | | | | | | 6,096,000 | |
| | 3. งบลงทุน | | | | | | | | | | | | |
| | 4. งบเงินอุดหนุน | | | | | | | | | | | | |
| | 5. งบรายจ่ายอื่น | | | | | | | | | | | | |
| 17 | กองโรคติดต่อทั่วไป | - | - | - | - | - | - | - | - | - | - | 61,450,000 | |
| | 1. งบบุคลากร | | | | | | | | | | | 58,945,800 | |
| | 2. งบดำเนินงาน | | | | | | | | | | | 2,504,200 | |
| | 3. งบลงทุน | | | | | | | | | | | | |
| | 4. งบเงินอุดหนุน | | | | | | | | | | | | |
| | 5. งบรายจ่ายอื่น | | | | | | | | | | | | |
| 18 | กองด่านควบคุมโรคติดต่อระหว่างประเทศและกักกันโรค | - | - | - | - | - | - | - | - | - | - | 2,773,100 | |
| | 1. งบบุคลากร | | | | | | | | | | | 2,442,400 | |
| | 2. งบดำเนินงาน | | | | | | | | | | | 330,700 | |
| | 3. งบลงทุน | | | | | | | | | | | | |
| | 4. งบเงินอุดหนุน | | | | | | | | | | | | |
| | 5. งบรายจ่ายอื่น | | | | | | | | | | | | |
| 19 | กองควบคุมโรคและภัยสุขภาพในภาวะฉุกเฉิน | - | - | - | - | - | - | - | - | - | - | 11,220,500 | |
| | 1. งบบุคลากร | | | | | | | | | | | 10,388,800 | |
| | 2. งบดำเนินงาน | | | | | | | | | | | 831,700 | |
| | 3. งบลงทุน | | | | | | | | | | | | |
| | 4. งบเงินอุดหนุน | | | | | | | | | | | | |
| | 5. งบรายจ่ายอื่น | | | | | | | | | | | | |

สรุปแผนปฏิบัติการ ประจำปีงบประมาณ พ.ศ. 2567 กรมควบคุมโรค (รายหน่วยงาน)

ข้อมูล ณ วันที่ 25 กันยายน 2566

| ลำดับ | หน่วยงาน/งบรายจ่าย | รวมทั้งสิ้น | ผลผลิตที่ 1 | | ผลผลิตที่ 2 | | | | ผลผลิตที่ 3 | | ผลผลิตที่ 4 |
|-------|--|-------------|-------------|-------------|-------------|-----------|----------|--------|-------------|---------|-------------|
| | | | ก. 1.1 | ก. 1.2 | ก. 2.1 | ก. 2.2 | ก. 2.3 | ก. 2.4 | ก. 3.1 | ก. 3.2 | ก. 4.1 |
| | | | องค์ความรู้ | บริการวิจัย | ระบบ | เครือข่าย | ปราบปราม | IT | เฝ้าระวัง | PR | บริการรักษา |
| 20 | กองโรคเอดส์และโรคติดต่อทางเพศสัมพันธ์ | 105,161,000 | 1,500,000 | - | - | - | - | - | 800,000 | - | - |
| | 1. งบบุคลากร | 43,307,400 | | | | | | | | | |
| | 2. งบดำเนินงาน | 59,953,600 | 1,500,000 | | | | | | 800,000 | | |
| | 3. งบลงทุน | - | | | | | | | | | |
| | 4. งบเงินอุดหนุน | 1,900,000 | | | | | | | | | |
| | 5. งบรายจ่ายอื่น | - | | | | | | | | | |
| 21 | กองวินโรค | 30,899,400 | 1,500,000 | - | - | - | - | - | - | - | - |
| | 1. งบบุคลากร | 19,024,100 | | | | | | | | | |
| | 2. งบดำเนินงาน | 11,875,300 | 1,500,000 | | | | | | | | |
| | 3. งบลงทุน | - | | | | | | | | | |
| | 4. งบเงินอุดหนุน | - | | | | | | | | | |
| | 5. งบรายจ่ายอื่น | - | | | | | | | | | |
| 22 | กองโรคไม่ติดต่อ | 37,431,400 | 1,106,500 | - | - | 1,362,710 | - | - | - | - | - |
| | 1. งบบุคลากร | 31,693,700 | | | | | | | | | |
| | 2. งบดำเนินงาน | 5,737,700 | 1,106,500 | | | 1,362,710 | | | | | |
| | 3. งบลงทุน | - | | | | | | | | | |
| | 4. งบเงินอุดหนุน | - | | | | | | | | | |
| | 5. งบรายจ่ายอื่น | - | | | | | | | | | |
| 23 | กองป้องกันโรคระบาด | 8,610,600 | 1,456,700 | - | - | 110,000 | - | - | - | - | - |
| | 1. งบบุคลากร | 2,230,800 | | | | | | | | | |
| | 2. งบดำเนินงาน | 6,379,800 | 1,456,700 | | | 110,000 | | | | | |
| | 3. งบลงทุน | - | | | | | | | | | |
| | 4. งบเงินอุดหนุน | - | | | | | | | | | |
| | 5. งบรายจ่ายอื่น | - | | | | | | | | | |
| 24 | สำนักงานคณะกรรมการควบคุมเครื่องสำอางค์ | 16,261,900 | 799,500 | - | - | - | - | - | - | 248,240 | - |
| | 1. งบบุคลากร | 12,315,100 | | | | | | | | | |
| | 2. งบดำเนินงาน | 3,946,800 | 799,500 | | | | | | | 248,240 | |
| | 3. งบลงทุน | - | | | | | | | | | |
| | 4. งบเงินอุดหนุน | - | | | | | | | | | |
| | 5. งบรายจ่ายอื่น | - | | | | | | | | | |

สรุปแผนปฏิบัติการประจำปีงบประมาณ พ.ศ. 2567 กรมควบคุมโรค (รายหน่วยงาน)

ข้อมูล ณ วันที่ 25 กันยายน 2566

| ลำดับ | หน่วยงาน/งบรายจ่าย | ผลผลิตที่ 5 | | | ผลผลิตที่ 6 | | | | | ผลผลิตที่ 7 | | | |
|-------|--|-------------|-----------|------------|-------------|-------------|---------------|------------|------------|-------------|--------|---------------|------------|
| | | ก. 5.1 | ก. 5.2 | ก. 5.3 | ก. 6.1 | ก. 6.2 | ก. 6.3 | ก. 6.4 | ก. 6.5 | ก. 7.1 | ก. 7.2 | ก. 7.3 | ก. 7.4 |
| | | Malaria | TB | AIDs | สิ่งแวดล้อม | อาชีพอนามัย | พ.ร.บ.Envoccc | FS_Package | FS_มาตรการ | สุนัขบ้า | OVCCA | ถิ่นทุรกันดาร | ราชทัณฑ์ |
| 20 | กองโรคเอดส์และโรคติดต่อทางเพศสัมพันธ์ | - | - | 34,477,900 | - | - | - | - | - | - | - | - | 21,778,700 |
| | 1. งบบุคลากร | | | | | | | | | | | | |
| | 2. งบดำเนินงาน | | | 32,577,900 | | | | | | | | | 21,778,700 |
| | 3. งบลงทุน | | | | | | | | | | | | |
| | 4. งบเงินอุดหนุน | | | 1,900,000 | | | | | | | | | |
| | 5. งบรายจ่ายอื่น | | | | | | | | | | | | |
| 21 | กองวัณโรค | - | 9,126,700 | - | - | - | - | - | - | - | - | - | 190,000 |
| | 1. งบบุคลากร | | | | | | | | | | | | |
| | 2. งบดำเนินงาน | | 9,126,700 | | | | | | | | | | 190,000 |
| | 3. งบลงทุน | | | | | | | | | | | | |
| | 4. งบเงินอุดหนุน | | | | | | | | | | | | |
| | 5. งบรายจ่ายอื่น | | | | | | | | | | | | |
| 22 | กองโรคไม่ติดต่อ | - | - | - | - | - | - | - | - | - | - | - | - |
| | 1. งบบุคลากร | | | | | | | | | | | | |
| | 2. งบดำเนินงาน | | | | | | | | | | | | |
| | 3. งบลงทุน | | | | | | | | | | | | |
| | 4. งบเงินอุดหนุน | | | | | | | | | | | | |
| | 5. งบรายจ่ายอื่น | | | | | | | | | | | | |
| 23 | กองป้องกันการบาดเจ็บ | - | - | - | - | - | - | - | - | - | - | - | - |
| | 1. งบบุคลากร | | | | | | | | | | | | |
| | 2. งบดำเนินงาน | | | | | | | | | | | | |
| | 3. งบลงทุน | | | | | | | | | | | | |
| | 4. งบเงินอุดหนุน | | | | | | | | | | | | |
| | 5. งบรายจ่ายอื่น | | | | | | | | | | | | |
| 24 | สำนักงานคณะกรรมการควบคุมเครื่องดื่มแอลกอฮอล์ | - | - | - | - | - | - | - | - | - | - | - | - |
| | 1. งบบุคลากร | | | | | | | | | | | | |
| | 2. งบดำเนินงาน | | | | | | | | | | | | |
| | 3. งบลงทุน | | | | | | | | | | | | |
| | 4. งบเงินอุดหนุน | | | | | | | | | | | | |
| | 5. งบรายจ่ายอื่น | | | | | | | | | | | | |

สรุปแผนปฏิบัติการประจำปีงบประมาณ พ.ศ. 2567 กรมควบคุมโรค (รายหน่วยงาน)

ข้อมูล ณ วันที่ 25 กันยายน 2566

| ลำดับ | หน่วยงาน/งบรายจ่าย | ผลผลิตที่ 8 | | | | | | | | | | ผลผลิตที่ 9 | |
|-------|--|---------------|--------|-------------|--------|---------|---------|---------|--------|-------------|-------------|-------------|----------|
| | | ก. 8.1 | ก. 8.2 | ก. 8.3 | ก. 8.4 | ก. 8.5 | ก. 8.6 | ก. 8.7 | ก. 8.8 | ก. 8.9 | ก. 8.10 | ก. 9.1 | ก. 9.2 |
| | | EOC+พันธสัญญา | IHR | ด้าน ชายแดน | HRD | vaccine | ดิจิทัล | FS_ด้าน | FS_PHL | FS_EIDเขต10 | FS_EOCเขต12 | วัยเด็ก | วัยเรียน |
| 20 | กองโรคเอดส์และโรคติดต่อทางเพศสัมพันธ์ | - | - | - | - | - | - | - | - | - | - | 448,000 | - |
| | 1. งบบุคลากร | | | | | | | | | | | | |
| | 2. งบดำเนินงาน | | | | | | | | | | | 448,000 | |
| | 3. งบลงทุน | | | | | | | | | | | | |
| | 4. งบเงินอุดหนุน | | | | | | | | | | | | |
| | 5. งบรายจ่ายอื่น | | | | | | | | | | | | |
| 21 | กองวินโรค | - | - | - | - | - | - | - | - | - | - | - | - |
| | 1. งบบุคลากร | | | | | | | | | | | | |
| | 2. งบดำเนินงาน | | | | | | | | | | | | |
| | 3. งบลงทุน | | | | | | | | | | | | |
| | 4. งบเงินอุดหนุน | | | | | | | | | | | | |
| | 5. งบรายจ่ายอื่น | | | | | | | | | | | | |
| 22 | กองโรคไม่ติดต่อ | - | - | - | - | - | - | - | - | - | - | - | - |
| | 1. งบบุคลากร | | | | | | | | | | | | |
| | 2. งบดำเนินงาน | | | | | | | | | | | | |
| | 3. งบลงทุน | | | | | | | | | | | | |
| | 4. งบเงินอุดหนุน | | | | | | | | | | | | |
| | 5. งบรายจ่ายอื่น | | | | | | | | | | | | |
| 23 | กองป้องกันการบาดเจ็บ | - | - | - | - | - | - | - | - | - | - | - | 632,600 |
| | 1. งบบุคลากร | | | | | | | | | | | | |
| | 2. งบดำเนินงาน | | | | | | | | | | | | 632,600 |
| | 3. งบลงทุน | | | | | | | | | | | | |
| | 4. งบเงินอุดหนุน | | | | | | | | | | | | |
| | 5. งบรายจ่ายอื่น | | | | | | | | | | | | |
| 24 | สำนักงานคณะกรรมการควบคุมเครื่องดื่มแอลกอฮอล์ | - | - | - | - | - | - | - | - | - | - | - | - |
| | 1. งบบุคลากร | | | | | | | | | | | | |
| | 2. งบดำเนินงาน | | | | | | | | | | | | |
| | 3. งบลงทุน | | | | | | | | | | | | |
| | 4. งบเงินอุดหนุน | | | | | | | | | | | | |
| | 5. งบรายจ่ายอื่น | | | | | | | | | | | | |

สรุปแผนปฏิบัติการ ประจำปีงบประมาณ พ.ศ. 2567 กรมควบคุมโรค (รายหน่วยงาน)

ข้อมูล ณ วันที่ 25 กันยายน 2566

| ลำดับ | หน่วยงาน/งบรายจ่าย | ผลผลิตที่ 9 | | | | | | | | ผลผลิตที่ 10 | ผลผลิตที่ 11 | ผลผลิตที่ 12 | หมายเหตุ |
|-------|--|-------------|-------------|---------|---------|-----------|----------|-------------|---------|--------------|--------------|--------------|----------|
| | | ก. 9.3 | ก. 9.4 | ก. 9.5 | ก. 9.6 | ก. 9.7 | ก. 9.8 | ก. 9.9 | ก. 9.10 | ก. 10.1 | ก. 11.1 | ก. 12.1 | |
| | | วัยรุ่น | NCD + ทำงาน | สูงอายุ | HL | FS_RTI | FS_จมน้ำ | FS_MERIT M. | FS_ALC | EEC | พัฒนาดิจิทัล | รายจ่ายบุคคล | |
| 20 | กองโรคเอดส์และโรคติดต่อทางเพศสัมพันธ์ | 265,000 | - | - | - | - | - | - | - | - | - | 45,891,400 | |
| | 1. งบบุคลากร | | | | | | | | | | | 43,307,400 | |
| | 2. งบดำเนินงาน | 265,000 | | | | | | | | | | 2,584,000 | |
| | 3. งบลงทุน | | | | | | | | | | | | |
| | 4. งบเงินอุดหนุน | | | | | | | | | | | | |
| | 5. งบรายจ่ายอื่น | | | | | | | | | | | | |
| 21 | กองวินโรค | - | - | - | - | - | - | - | - | - | - | 20,082,700 | |
| | 1. งบบุคลากร | | | | | | | | | | | 19,024,100 | |
| | 2. งบดำเนินงาน | | | | | | | | | | | 1,058,600 | |
| | 3. งบลงทุน | | | | | | | | | | | | |
| | 4. งบเงินอุดหนุน | | | | | | | | | | | | |
| | 5. งบรายจ่ายอื่น | | | | | | | | | | | | |
| 22 | กองโรคไม่ติดต่อ | - | 2,045,590 | - | - | - | - | - | - | - | - | 32,916,600 | |
| | 1. งบบุคลากร | | | | | | | | | | | 31,693,700 | |
| | 2. งบดำเนินงาน | | 2,045,590 | | | | | | | | | 1,222,900 | |
| | 3. งบลงทุน | | | | | | | | | | | | |
| | 4. งบเงินอุดหนุน | | | | | | | | | | | | |
| | 5. งบรายจ่ายอื่น | | | | | | | | | | | | |
| 23 | กองป้องกันโรคระบาด | 140,000 | 1,050,000 | 310,000 | - | 1,286,300 | 455,000 | 603,200 | - | - | - | 2,566,800 | |
| | 1. งบบุคลากร | | | | | | | | | | | 2,230,800 | |
| | 2. งบดำเนินงาน | 140,000 | 1,050,000 | 310,000 | | 1,286,300 | 455,000 | 603,200 | | | | 336,000 | |
| | 3. งบลงทุน | | | | | | | | | | | | |
| | 4. งบเงินอุดหนุน | | | | | | | | | | | | |
| | 5. งบรายจ่ายอื่น | | | | | | | | | | | | |
| 24 | สำนักงานคณะกรรมการควบคุมเครื่องดื่มแอลกอฮอล์ | 384,560 | 1,254,600 | - | 200,000 | - | - | - | 376,800 | - | - | 12,998,200 | |
| | 1. งบบุคลากร | | | | | | | | | | | 12,315,100 | |
| | 2. งบดำเนินงาน | 384,560 | 1,254,600 | | 200,000 | | | | 376,800 | | | 683,100 | |
| | 3. งบลงทุน | | | | | | | | | | | | |
| | 4. งบเงินอุดหนุน | | | | | | | | | | | | |
| | 5. งบรายจ่ายอื่น | | | | | | | | | | | | |

สรุปแผนปฏิบัติการ ประจำปีงบประมาณ พ.ศ. 2567 กรมควบคุมโรค (รายหน่วยงาน)

ข้อมูล ณ วันที่ 25 กันยายน 2566

| ลำดับ | หน่วยงาน/งบรายจ่าย | รวมทั้งสิ้น | ผลผลิตที่ 1 | | ผลผลิตที่ 2 | | | | ผลผลิตที่ 3 | | ผลผลิตที่ 4 |
|-------|---------------------------------------|-------------|-------------|-------------|-------------|-----------|----------|--------|-------------|---------|-------------|
| | | | ก. 1.1 | ก. 1.2 | ก. 2.1 | ก. 2.2 | ก. 2.3 | ก. 2.4 | ก. 3.1 | ก. 3.2 | ก. 4.1 |
| | | | องค์ความรู้ | บริการวิจัย | ระบบ | เครือข่าย | ปราบปราม | IT | เฝ้าระวัง | PR | บริการรักษา |
| 25 | กองงานคณะกรรมการควบคุมผลิตภัณฑ์ยาสูบ | 11,618,200 | 1,854,140 | - | - | 190,410 | - | - | - | - | - |
| | 1. งบบุคลากร | 8,381,800 | | | | | | | | | |
| | 2. งบดำเนินงาน | 3,236,400 | 1,854,140 | | | 190,410 | | | | | |
| | 3. งบลงทุน | - | | | | | | | | | |
| | 4. งบเงินอุดหนุน | - | | | | | | | | | |
| | 5. งบรายจ่ายอื่น | - | | | | | | | | | |
| 26 | กองโรคจากการประกอบอาชีพและสิ่งแวดล้อม | 53,939,600 | 3,894,900 | - | - | 2,204,900 | - | - | 5,307,800 | - | - |
| | 1. งบบุคลากร | 29,495,100 | | | | | | | | | |
| | 2. งบดำเนินงาน | 24,444,500 | 3,894,900 | | | 2,204,900 | | | 5,307,800 | | |
| | 3. งบลงทุน | - | | | | | | | | | |
| | 4. งบเงินอุดหนุน | - | | | | | | | | | |
| | 5. งบรายจ่ายอื่น | - | | | | | | | | | |
| 27 | สถาบันบำราศนราดูร | 184,755,600 | - | - | - | - | - | - | - | - | 52,408,400 |
| | 1. งบบุคลากร | 112,303,700 | | | | | | | | | |
| | 2. งบดำเนินงาน | 72,306,900 | | | | | | | | | 52,263,400 |
| | 3. งบลงทุน | - | | | | | | | | | |
| | 4. งบเงินอุดหนุน | 145,000 | | | | | | | | | 145,000 |
| | 5. งบรายจ่ายอื่น | - | | | | | | | | | |
| 28 | สถาบันราชประชาสมาสัย | 137,608,800 | 65,910 | - | - | 523,400 | - | - | - | 130,000 | 61,486,590 |
| | 1. งบบุคลากร | 70,293,400 | | | | | | | | | |
| | 2. งบดำเนินงาน | 48,044,900 | 65,910 | | | 523,400 | | | | 130,000 | 42,216,090 |
| | 3. งบลงทุน | - | | | | | | | | | |
| | 4. งบเงินอุดหนุน | 19,270,500 | | | | | | | | | 19,270,500 |
| | 5. งบรายจ่ายอื่น | - | | | | | | | | | |
| 29 | สถาบันเวชศาสตร์ป้องกันศึกษา | 8,838,700 | 581,440 | - | - | - | - | - | - | - | - |
| | 1. งบบุคลากร | 1,321,200 | | | | | | | | | |
| | 2. งบดำเนินงาน | 7,517,500 | 581,440 | | | | | | | | |
| | 3. งบลงทุน | - | | | | | | | | | |
| | 4. งบเงินอุดหนุน | - | | | | | | | | | |
| | 5. งบรายจ่ายอื่น | - | | | | | | | | | |

สรุปแผนปฏิบัติการประจำปีงบประมาณ พ.ศ. 2567 กรมควบคุมโรค (รายหน่วยงาน)

ข้อมูล ณ วันที่ 25 กันยายน 2566

| ลำดับ | หน่วยงาน/งบรายจ่าย | ผลผลิตที่ 5 | | | ผลผลิตที่ 6 | | | | | ผลผลิตที่ 7 | | | |
|-------|---------------------------------------|-------------|--------|--------|-------------|-------------|---------------|------------|------------|-------------|--------|---------------|----------|
| | | ก. 5.1 | ก. 5.2 | ก. 5.3 | ก. 6.1 | ก. 6.2 | ก. 6.3 | ก. 6.4 | ก. 6.5 | ก. 7.1 | ก. 7.2 | ก. 7.3 | ก. 7.4 |
| | | Malaria | TB | AIDs | สิ่งแวดล้อม | อาชีพอนามัย | พ.ร.บ.Envoccc | FS_Package | FS_มาตรการ | สุนัขบ้า | OVCCA | ถิ่นทุรกันดาร | ราชทัณฑ์ |
| 25 | กองงานคณะกรรมการควบคุมผลิตภัณฑ์ยาสูบ | - | - | - | - | - | - | - | - | - | - | - | - |
| | 1. งบบุคลากร | | | | | | | | | | | | |
| | 2. งบดำเนินงาน | | | | | | | | | | | | |
| | 3. งบลงทุน | | | | | | | | | | | | |
| | 4. งบเงินอุดหนุน | | | | | | | | | | | | |
| | 5. งบรายจ่ายอื่น | | | | | | | | | | | | |
| 26 | กองโรคจากการประกอบอาชีพและสิ่งแวดล้อม | - | - | - | 3,701,400 | - | 1,513,600 | 518,800 | 412,200 | - | - | - | - |
| | 1. งบบุคลากร | | | | | | | | | | | | |
| | 2. งบดำเนินงาน | | | | 3,701,400 | | 1,513,600 | 518,800 | 412,200 | | | | |
| | 3. งบลงทุน | | | | | | | | | | | | |
| | 4. งบเงินอุดหนุน | | | | | | | | | | | | |
| | 5. งบรายจ่ายอื่น | | | | | | | | | | | | |
| 27 | สถาบันบำราศนราดูร | - | - | - | - | - | - | - | - | - | - | - | - |
| | 1. งบบุคลากร | | | | | | | | | | | | |
| | 2. งบดำเนินงาน | | | | | | | | | | | | |
| | 3. งบลงทุน | | | | | | | | | | | | |
| | 4. งบเงินอุดหนุน | | | | | | | | | | | | |
| | 5. งบรายจ่ายอื่น | | | | | | | | | | | | |
| 28 | สถาบันราชประชาสมาสัย | - | - | - | 663,806 | 57,400 | 136,194 | - | - | - | - | - | - |
| | 1. งบบุคลากร | | | | | | | | | | | | |
| | 2. งบดำเนินงาน | | | | 663,806 | 57,400 | 136,194 | | | | | | |
| | 3. งบลงทุน | | | | | | | | | | | | |
| | 4. งบเงินอุดหนุน | | | | | | | | | | | | |
| | 5. งบรายจ่ายอื่น | | | | | | | | | | | | |
| 29 | สถาบันเวชศาสตร์ป้องกันศึกษา | - | - | - | - | - | - | - | - | - | - | - | - |
| | 1. งบบุคลากร | | | | | | | | | | | | |
| | 2. งบดำเนินงาน | | | | | | | | | | | | |
| | 3. งบลงทุน | | | | | | | | | | | | |
| | 4. งบเงินอุดหนุน | | | | | | | | | | | | |
| | 5. งบรายจ่ายอื่น | | | | | | | | | | | | |

สรุปแผนปฏิบัติการประจำปีงบประมาณ พ.ศ. 2567 กรมควบคุมโรค (รายหน่วยงาน)

ข้อมูล ณ วันที่ 25 กันยายน 2566

| ลำดับ | หน่วยงาน/งบรายจ่าย | ผลผลิตที่ 8 | | | | | | | | | | ผลผลิตที่ 9 | |
|-------|---------------------------------------|---------------|--------|-------------|-----------|---------|---------|---------|-----------|-------------|-------------|-------------|----------|
| | | ก. 8.1 | ก. 8.2 | ก. 8.3 | ก. 8.4 | ก. 8.5 | ก. 8.6 | ก. 8.7 | ก. 8.8 | ก. 8.9 | ก. 8.10 | ก. 9.1 | ก. 9.2 |
| | | EOC+พันธสัญญา | IHR | ด้าน ชายแดน | HRD | vaccine | ดิจิทัล | FS_ด้าน | FS_PHL | FS_EIDเขต10 | FS_EOCเขต12 | วัยเด็ก | วัยเรียน |
| 25 | กองงานคณะกรรมการควบคุมผลิตภัณฑ์ยาสูบ | - | - | - | - | - | - | - | - | - | - | - | - |
| | 1. งบบุคลากร | | | | | | | | | | | | |
| | 2. งบดำเนินงาน | | | | | | | | | | | | |
| | 3. งบลงทุน | | | | | | | | | | | | |
| | 4. งบเงินอุดหนุน | | | | | | | | | | | | |
| | 5. งบรายจ่ายอื่น | | | | | | | | | | | | |
| 26 | กองโรคจากการประกอบอาชีพและสิ่งแวดล้อม | - | - | - | - | - | - | - | - | - | - | - | - |
| | 1. งบบุคลากร | | | | | | | | | | | | |
| | 2. งบดำเนินงาน | | | | | | | | | | | | |
| | 3. งบลงทุน | | | | | | | | | | | | |
| | 4. งบเงินอุดหนุน | | | | | | | | | | | | |
| | 5. งบรายจ่ายอื่น | | | | | | | | | | | | |
| 27 | สถาบันบำราศนราดูร | 10,800,000 | - | - | - | - | - | - | 1,803,800 | - | - | - | - |
| | 1. งบบุคลากร | | | | | | | | | | | | |
| | 2. งบดำเนินงาน | 10,800,000 | | | | | | | 1,803,800 | | | | |
| | 3. งบลงทุน | | | | | | | | | | | | |
| | 4. งบเงินอุดหนุน | | | | | | | | | | | | |
| | 5. งบรายจ่ายอื่น | | | | | | | | | | | | |
| 28 | สถาบันราชประชาสมาสัย | 12,600 | - | - | - | - | - | - | - | - | - | - | - |
| | 1. งบบุคลากร | | | | | | | | | | | | |
| | 2. งบดำเนินงาน | 12,600 | | | | | | | | | | | |
| | 3. งบลงทุน | | | | | | | | | | | | |
| | 4. งบเงินอุดหนุน | | | | | | | | | | | | |
| | 5. งบรายจ่ายอื่น | | | | | | | | | | | | |
| 29 | สถาบันเวชศาสตร์ป้องกันศึกษา | - | - | - | 4,092,060 | - | - | - | - | - | - | - | - |
| | 1. งบบุคลากร | | | | | | | | | | | | |
| | 2. งบดำเนินงาน | | | | 4,092,060 | | | | | | | | |
| | 3. งบลงทุน | | | | | | | | | | | | |
| | 4. งบเงินอุดหนุน | | | | | | | | | | | | |
| | 5. งบรายจ่ายอื่น | | | | | | | | | | | | |

สรุปแผนปฏิบัติการประจำปีงบประมาณ พ.ศ. 2567 กรมควบคุมโรค (รายหน่วยงาน)

ข้อมูล ณ วันที่ 25 กันยายน 2566

| ลำดับ | หน่วยงาน/งบรายจ่าย | ผลผลิตที่ 9 | | | | | | | | ผลผลิตที่ 10 | ผลผลิตที่ 11 | ผลผลิตที่ 12 | หมายเหตุ |
|-------|---------------------------------------|-------------|-------------|---------|--------|--------|----------|-------------|---------|--------------|--------------|--------------|----------|
| | | ก. 9.3 | ก. 9.4 | ก. 9.5 | ก. 9.6 | ก. 9.7 | ก. 9.8 | ก. 9.9 | ก. 9.10 | ก 10.1 | ก 11.1 | ก. 12.1 | |
| | | วัยรุ่น | NCD + ทำงาน | สูงอายุ | HL | FS_RTI | FS_จมน้ำ | FS_MERIT M. | FS_ALC | EEC | พัฒนาดิจิทัล | รายจ่ายบุคคล | |
| 25 | กองงานคณะกรรมการควบคุมผลิตภัณฑ์ยาสูบ | 849,450 | - | - | - | - | - | - | - | - | - | 8,724,200 | |
| | 1. งบบุคลากร | | | | | | | | | | | 8,381,800 | |
| | 2. งบดำเนินงาน | 849,450 | | | | | | | | | | 342,400 | |
| | 3. งบลงทุน | | | | | | | | | | | | |
| | 4. งบเงินอุดหนุน | | | | | | | | | | | | |
| | 5. งบรายจ่ายอื่น | | | | | | | | | | | | |
| 26 | กองโรคจากการประกอบอาชีพและสิ่งแวดล้อม | - | 1,742,100 | - | - | - | - | - | - | 3,812,500 | - | 30,831,400 | |
| | 1. งบบุคลากร | | | | | | | | | | | 29,495,100 | |
| | 2. งบดำเนินงาน | | 1,742,100 | | | | | | | 3,812,500 | | 1,336,300 | |
| | 3. งบลงทุน | | | | | | | | | | | | |
| | 4. งบเงินอุดหนุน | | | | | | | | | | | | |
| | 5. งบรายจ่ายอื่น | | | | | | | | | | | | |
| 27 | สถาบันบำราศนราดูร | - | - | - | - | - | - | - | - | - | - | 119,743,400 | |
| | 1. งบบุคลากร | | | | | | | | | | | 112,303,700 | |
| | 2. งบดำเนินงาน | | | | | | | | | | | 7,439,700 | |
| | 3. งบลงทุน | | | | | | | | | | | | |
| | 4. งบเงินอุดหนุน | | | | | | | | | | | | |
| | 5. งบรายจ่ายอื่น | | | | | | | | | | | | |
| 28 | สถาบันราชประชาสมาสัย | - | - | - | - | - | - | - | - | - | - | 74,532,900 | |
| | 1. งบบุคลากร | | | | | | | | | | | 70,293,400 | |
| | 2. งบดำเนินงาน | | | | | | | | | | | 4,239,500 | |
| | 3. งบลงทุน | | | | | | | | | | | | |
| | 4. งบเงินอุดหนุน | | | | | | | | | | | | |
| | 5. งบรายจ่ายอื่น | | | | | | | | | | | | |
| 29 | สถาบันเวชศาสตร์ป้องกันศึกษา | - | - | - | - | - | - | - | - | - | - | 4,165,200 | |
| | 1. งบบุคลากร | | | | | | | | | | | 1,321,200 | |
| | 2. งบดำเนินงาน | | | | | | | | | | | 2,844,000 | |
| | 3. งบลงทุน | | | | | | | | | | | | |
| | 4. งบเงินอุดหนุน | | | | | | | | | | | | |
| | 5. งบรายจ่ายอื่น | | | | | | | | | | | | |

สรุปแผนปฏิบัติการ ประจำปีงบประมาณ พ.ศ. 2567 กรมควบคุมโรค (รายหน่วยงาน)

ข้อมูล ณ วันที่ 25 กันยายน 2566

| ลำดับ | หน่วยงาน/งบรายจ่าย | รวมทั้งสิ้น | ผลผลิตที่ 1 | | ผลผลิตที่ 2 | | | | ผลผลิตที่ 3 | | ผลผลิตที่ 4 |
|-------|--|-------------|-------------|-------------|-------------|-----------|----------|---------|-------------|---------|-------------|
| | | | ก. 1.1 | ก. 1.2 | ก. 2.1 | ก. 2.2 | ก. 2.3 | ก. 2.4 | ก. 3.1 | ก. 3.2 | ก. 4.1 |
| | | | องค์ความรู้ | บริการวิจัย | ระบบ | เครือข่าย | ปราบปราม | IT | เฝ้าระวัง | PR | บริการรักษา |
| 30 | สถาบันป้องกันควบคุมโรคเขตเมือง | 14,026,620 | 3,719,000 | - | - | - | - | - | 1,396,500 | - | 1,749,220 |
| | 1. งบบุคลากร | 3,180,600 | | | | | | | | | |
| | 2. งบดำเนินงาน | 8,617,100 | 3,719,000 | | | | | | 1,396,500 | | 990,300 |
| | 3. งบลงทุน | - | | | | | | | | | |
| | 4. งบเงินอุดหนุน | 2,228,920 | | | | | | | | | 758,920 |
| | 5. งบรายจ่ายอื่น | - | | | | | | | | | |
| 31 | สำนักงานป้องกันควบคุมโรคที่ 1 จังหวัดเชียงใหม่ | 114,031,100 | 122,000 | - | - | 3,037,720 | - | 224,900 | 4,297,900 | 78,700 | 12,069,900 |
| | 1. งบบุคลากร | 82,366,400 | | | | | | | | | |
| | 2. งบดำเนินงาน | 17,548,400 | 122,000 | | | 3,037,720 | | 224,900 | 4,297,900 | 78,700 | 573,600 |
| | 3. งบลงทุน | - | | | | | | | | | |
| | 4. งบเงินอุดหนุน | 14,116,300 | | | | | | | | | 11,496,300 |
| | 5. งบรายจ่ายอื่น | - | | | | | | | | | |
| 32 | สำนักงานป้องกันควบคุมโรคที่ 2 จังหวัดพิษณุโลก | 79,527,510 | 82,000 | - | - | 4,013,530 | - | - | 3,110,900 | 75,000 | 5,131,660 |
| | 1. งบบุคลากร | 57,086,200 | | | | | | | | | |
| | 2. งบดำเนินงาน | 16,202,500 | 82,000 | | | 4,013,530 | | | 3,110,900 | 75,000 | 446,600 |
| | 3. งบลงทุน | - | | | | | | | | | |
| | 4. งบเงินอุดหนุน | 6,238,810 | | | | | | | | | 4,685,060 |
| | 5. งบรายจ่ายอื่น | - | | | | | | | | | |
| 33 | สำนักงานป้องกันควบคุมโรคที่ 3 จังหวัดนครสวรรค์ | 55,112,300 | 329,700 | - | - | 2,734,100 | - | - | 705,200 | 111,600 | 4,806,600 |
| | 1. งบบุคลากร | 38,479,500 | | | | | | | | | |
| | 2. งบดำเนินงาน | 10,226,200 | 329,700 | | | 2,734,100 | | | 705,200 | 111,600 | |
| | 3. งบลงทุน | - | | | | | | | | | |
| | 4. งบเงินอุดหนุน | 6,406,600 | | | | | | | | | 4,806,600 |
| | 5. งบรายจ่ายอื่น | - | | | | | | | | | |
| 34 | สำนักงานป้องกันควบคุมโรคที่ 4 จังหวัดสระบุรี | 57,304,240 | 472,900 | - | - | 1,383,010 | - | 44,800 | 1,265,400 | 18,700 | 1,316,940 |
| | 1. งบบุคลากร | 45,323,300 | | | | | | | | | |
| | 2. งบดำเนินงาน | 8,624,000 | 472,900 | | | 1,383,010 | | 44,800 | 1,265,400 | 18,700 | |
| | 3. งบลงทุน | - | | | | | | | | | |
| | 4. งบเงินอุดหนุน | 3,356,940 | | | | | | | | | 1,316,940 |
| | 5. งบรายจ่ายอื่น | - | | | | | | | | | |

สรุปแผนปฏิบัติการ ประจำปีงบประมาณ พ.ศ. 2567 กรมควบคุมโรค (รายหน่วยงาน)

ข้อมูล ณ วันที่ 25 กันยายน 2566

| ลำดับ | หน่วยงาน/งบรายจ่าย | ผลผลิตที่ 5 | | | ผลผลิตที่ 6 | | | | | ผลผลิตที่ 7 | | | |
|-------|--|-------------|-----------|-----------|-------------|-------------|---------------|------------|------------|-------------|--------|---------------|----------|
| | | ก. 5.1 | ก. 5.2 | ก. 5.3 | ก. 6.1 | ก. 6.2 | ก. 6.3 | ก. 6.4 | ก. 6.5 | ก. 7.1 | ก. 7.2 | ก. 7.3 | ก. 7.4 |
| | | Malaria | TB | AIDs | สิ่งแวดล้อม | อาชีพอนามัย | พ.ร.บ.Envoccc | FS_Package | FS_มาตรการ | สุนัขบ้า | OVCCA | ถิ่นทุรกันดาร | ราชทัณฑ์ |
| 30 | สถาบันป้องกันควบคุมโรคเขตเมือง | - | - | 1,470,000 | - | - | - | - | - | - | - | - | 98,100 |
| | 1. งบบุคลากร | | | | | | | | | | | | |
| | 2. งบดำเนินงาน | | | | | | | | | | | | 98,100 |
| | 3. งบลงทุน | | | | | | | | | | | | |
| | 4. งบเงินอุดหนุน | | | 1,470,000 | | | | | | | | | |
| | 5. งบรายจ่ายอื่น | | | | | | | | | | | | |
| 31 | สำนักงานป้องกันควบคุมโรคที่ 1 จังหวัดเชียงใหม่ | 3,353,600 | 1,251,800 | 2,753,100 | 128,900 | - | 40,000 | - | - | 26,200 | 76,000 | 164,200 | - |
| | 1. งบบุคลากร | | | | | | | | | | | | |
| | 2. งบดำเนินงาน | 3,353,600 | 1,251,800 | 133,100 | 128,900 | | 40,000 | | | 26,200 | 76,000 | 164,200 | |
| | 3. งบลงทุน | | | | | | | | | | | | |
| | 4. งบเงินอุดหนุน | | | 2,620,000 | | | | | | | | | |
| | 5. งบรายจ่ายอื่น | | | | | | | | | | | | |
| 32 | สำนักงานป้องกันควบคุมโรคที่ 2 จังหวัดพิษณุโลก | 1,883,750 | 2,126,650 | 2,622,300 | 13,750 | 32,800 | 22,000 | - | - | 25,000 | - | 7,500 | - |
| | 1. งบบุคลากร | | | | | | | | | | | | |
| | 2. งบดำเนินงาน | 1,850,000 | 2,126,650 | 1,102,300 | 13,750 | 32,800 | 22,000 | | | 25,000 | | 7,500 | |
| | 3. งบลงทุน | | | | | | | | | | | | |
| | 4. งบเงินอุดหนุน | 33,750 | | 1,520,000 | | | | | | | | | |
| | 5. งบรายจ่ายอื่น | | | | | | | | | | | | |
| 33 | สำนักงานป้องกันควบคุมโรคที่ 3 จังหวัดนครสวรรค์ | 813,200 | 2,561,300 | 2,053,000 | 186,900 | - | - | - | - | 88,500 | - | - | 52,000 |
| | 1. งบบุคลากร | | | | | | | | | | | | |
| | 2. งบดำเนินงาน | 813,200 | 2,561,300 | 453,000 | 186,900 | | | | | 88,500 | | | 52,000 |
| | 3. งบลงทุน | | | | | | | | | | | | |
| | 4. งบเงินอุดหนุน | | | 1,600,000 | | | | | | | | | |
| | 5. งบรายจ่ายอื่น | | | | | | | | | | | | |
| 34 | สำนักงานป้องกันควบคุมโรคที่ 4 จังหวัดสระบุรี | 114,160 | 32,440 | 2,126,450 | 64,200 | 152,800 | 794,500 | - | - | 139,600 | - | 35,600 | - |
| | 1. งบบุคลากร | | | | | | | | | | | | |
| | 2. งบดำเนินงาน | 114,160 | 32,440 | 86,450 | 64,200 | 152,800 | 794,500 | | | 139,600 | | 35,600 | |
| | 3. งบลงทุน | | | | | | | | | | | | |
| | 4. งบเงินอุดหนุน | | | 2,040,000 | | | | | | | | | |
| | 5. งบรายจ่ายอื่น | | | | | | | | | | | | |

สรุปแผนปฏิบัติการ ประจำปีงบประมาณ พ.ศ. 2567 กรมควบคุมโรค (รายหน่วยงาน)

ข้อมูล ณ วันที่ 25 กันยายน 2566

| ลำดับ | หน่วยงาน/งบรายจ่าย | ผลผลิตที่ 8 | | | | | | | | | | ผลผลิตที่ 9 | | |
|-------|--|---------------|---------|-------------|---------|---------|---------|---------|--------|-------------|-------------|-------------|----------|---|
| | | ก. 8.1 | ก. 8.2 | ก. 8.3 | ก. 8.4 | ก. 8.5 | ก. 8.6 | ก. 8.7 | ก. 8.8 | ก. 8.9 | ก. 8.10 | ก. 9.1 | ก. 9.2 | |
| | | EOC+พันธสัญญา | IHR | ด้าน ชายแดน | HRD | vaccine | ดิจิทัล | FS_ด้าน | FS_PHL | FS_EIDเขต10 | FS_EOCเขต12 | วัยเด็ก | วัยเรียน | |
| 30 | สถาบันป้องกันควบคุมโรคเขตเมือง | 689,400 | - | - | - | - | - | - | - | - | - | - | - | - |
| | 1. งบบุคลากร | | | | | | | | | | | | | |
| | 2. งบดำเนินงาน | 689,400 | | | | | | | | | | | | |
| | 3. งบลงทุน | | | | | | | | | | | | | |
| | 4. งบเงินอุดหนุน | | | | | | | | | | | | | |
| | 5. งบรายจ่ายอื่น | | | | | | | | | | | | | |
| 31 | สำนักงานป้องกันควบคุมโรคที่ 1 จังหวัดเชียงใหม่ | 930,000 | 314,580 | 159,700 | 34,400 | - | - | - | - | - | - | 46,400 | 45,200 | |
| | 1. งบบุคลากร | | | | | | | | | | | | | |
| | 2. งบดำเนินงาน | 930,000 | 314,580 | 159,700 | 34,400 | | | | | | | 46,400 | 45,200 | |
| | 3. งบลงทุน | | | | | | | | | | | | | |
| | 4. งบเงินอุดหนุน | | | | | | | | | | | | | |
| | 5. งบรายจ่ายอื่น | | | | | | | | | | | | | |
| 32 | สำนักงานป้องกันควบคุมโรคที่ 2 จังหวัดพิษณุโลก | 1,326,250 | 40,000 | 187,320 | 260,000 | - | - | - | - | - | - | 35,000 | 27,000 | |
| | 1. งบบุคลากร | | | | | | | | | | | | | |
| | 2. งบดำเนินงาน | 1,326,250 | 40,000 | 187,320 | 260,000 | | | | | | | 35,000 | 27,000 | |
| | 3. งบลงทุน | | | | | | | | | | | | | |
| | 4. งบเงินอุดหนุน | | | | | | | | | | | | | |
| | 5. งบรายจ่ายอื่น | | | | | | | | | | | | | |
| 33 | สำนักงานป้องกันควบคุมโรคที่ 3 จังหวัดนครสวรรค์ | 510,000 | - | - | - | - | - | - | - | - | - | 359,600 | - | |
| | 1. งบบุคลากร | | | | | | | | | | | | | |
| | 2. งบดำเนินงาน | 510,000 | | | | | | | | | | 359,600 | | |
| | 3. งบลงทุน | | | | | | | | | | | | | |
| | 4. งบเงินอุดหนุน | | | | | | | | | | | | | |
| | 5. งบรายจ่ายอื่น | | | | | | | | | | | | | |
| 34 | สำนักงานป้องกันควบคุมโรคที่ 4 จังหวัดสระบุรี | 2,620,810 | 39,890 | - | - | - | - | - | - | - | - | 16,600 | - | |
| | 1. งบบุคลากร | | | | | | | | | | | | | |
| | 2. งบดำเนินงาน | 2,620,810 | 39,890 | | | | | | | | | 16,600 | | |
| | 3. งบลงทุน | | | | | | | | | | | | | |
| | 4. งบเงินอุดหนุน | | | | | | | | | | | | | |
| | 5. งบรายจ่ายอื่น | | | | | | | | | | | | | |

สรุปแผนปฏิบัติการ ประจำปีงบประมาณ พ.ศ. 2567 กรมควบคุมโรค (รายหน่วยงาน)

ข้อมูล ณ วันที่ 25 กันยายน 2566

| ลำดับ | หน่วยงาน/งบรายจ่าย | ผลผลิตที่ 9 | | | | | | | | ผลผลิตที่ 10 | ผลผลิตที่ 11 | ผลผลิตที่ 12 | หมายเหตุ |
|-------|---|-------------|-------------|---------|--------|--------|----------|-------------|---------|--------------|--------------|--------------|----------|
| | | ก. 9.3 | ก. 9.4 | ก. 9.5 | ก. 9.6 | ก. 9.7 | ก. 9.8 | ก. 9.9 | ก. 9.10 | ก 10.1 | ก 11.1 | ก. 12.1 | |
| | | วัยรุ่น | NCD + ทำงาน | สูงอายุ | HL | FS_RTI | FS_จมน้ำ | FS_MERIT M. | FS_ALC | EEC | พัฒนาดิจิทัล | รายจ่ายบุคคล | |
| 30 | สถาบันป้องกันควบคุมโรคเขตเมือง | - | - | - | - | - | - | - | - | - | - | 4,904,400 | |
| | 1. งบบุคลากร | | | | | | | | | | | 3,180,600 | |
| | 2. งบดำเนินงาน | | | | | | | | | | | 1,723,800 | |
| | 3. งบลงทุน | | | | | | | | | | | | |
| | 4. งบเงินอุดหนุน | | | | | | | | | | | | |
| | 5. งบรายจ่ายอื่น | | | | | | | | | | | | |
| 31 | สำนักงานป้องกันควบคุมโรคที่ 1 จังหวัดเชียงใหม่ | 137,600 | 125,800 | 86,000 | - | - | - | - | - | - | - | 84,526,500 | |
| | 1. งบบุคลากร | | | | | | | | | | | 82,366,400 | |
| | 2. งบดำเนินงาน | 137,600 | 125,800 | 86,000 | | | | | | | | 2,160,100 | |
| | 3. งบลงทุน | | | | | | | | | | | | |
| | 4. งบเงินอุดหนุน | | | | | | | | | | | | |
| | 5. งบรายจ่ายอื่น | | | | | | | | | | | | |
| 32 | สำนักงานป้องกันควบคุมโรคที่ 2 จังหวัดพิษณุโลก | 41,900 | 197,000 | - | - | - | - | - | - | - | - | 58,266,200 | |
| | 1. งบบุคลากร | | | | | | | | | | | 57,086,200 | |
| | 2. งบดำเนินงาน | 41,900 | 197,000 | | | | | | | | | 1,180,000 | |
| | 3. งบลงทุน | | | | | | | | | | | | |
| | 4. งบเงินอุดหนุน | | | | | | | | | | | | |
| | 5. งบรายจ่ายอื่น | | | | | | | | | | | | |
| 33 | สำนักงานป้องกันควบคุมโรคที่ 3 จังหวัดนครสวรรค์ | - | 433,200 | - | - | - | - | - | - | - | - | 39,367,400 | |
| | 1. งบบุคลากร | | | | | | | | | | | 38,479,500 | |
| | 2. งบดำเนินงาน | | 433,200 | | | | | | | | | 887,900 | |
| | 3. งบลงทุน | | | | | | | | | | | | |
| | 4. งบเงินอุดหนุน | | | | | | | | | | | | |
| | 5. งบรายจ่ายอื่น | | | | | | | | | | | | |
| 34 | สำนักงานป้องกันควบคุมโรคที่ 4 จังหวัดสระบุรี | - | 669,940 | - | - | - | - | - | - | - | - | 45,995,500 | |
| | 1. งบบุคลากร | | | | | | | | | | | 45,323,300 | |
| | 2. งบดำเนินงาน | | 669,940 | | | | | | | | | 672,200 | |
| | 3. งบลงทุน | | | | | | | | | | | | |
| | 4. งบเงินอุดหนุน | | | | | | | | | | | | |
| | 5. งบรายจ่ายอื่น | | | | | | | | | | | | |

สรุปแผนปฏิบัติการ ประจำปีงบประมาณ พ.ศ. 2567 กรมควบคุมโรค (รายหน่วยงาน)

ข้อมูล ณ วันที่ 25 กันยายน 2566

| ลำดับ | หน่วยงาน/งบรายจ่าย | รวมทั้งสิ้น | ผลผลิตที่ 1 | | ผลผลิตที่ 2 | | | | ผลผลิตที่ 3 | | ผลผลิตที่ 4 |
|-------|---|-------------|-------------|-------------|-------------|-----------|----------|---------|-------------|---------|-------------|
| | | | ก. 1.1 | ก. 1.2 | ก. 2.1 | ก. 2.2 | ก. 2.3 | ก. 2.4 | ก. 3.1 | ก. 3.2 | ก. 4.1 |
| | | | องค์ความรู้ | บริการวิจัย | ระบบ | เครือข่าย | ปราบปราม | IT | เฝ้าระวัง | PR | บริการรักษา |
| 35 | สำนักงานป้องกันควบคุมโรคที่ 5 จังหวัดราชบุรี | 65,991,120 | 121,250 | - | - | 2,460,175 | 9,700 | 209,450 | 1,549,300 | 139,360 | 994,820 |
| | 1. งบบุคลากร | 46,619,700 | | | | | | | | | |
| | 2. งบดำเนินงาน | 16,291,600 | 121,250 | | | 2,460,175 | 9,700 | 209,450 | 1,549,300 | 139,360 | 15,000 |
| | 3. งบลงทุน | - | | | | | | | | | |
| | 4. งบเงินอุดหนุน | 3,079,820 | | | | | | | | | 979,820 |
| | 5. งบรายจ่ายอื่น | - | | | | | | | | | |
| 36 | สำนักงานป้องกันควบคุมโรคที่ 6 จังหวัดชลบุรี | 93,400,400 | 266,700 | - | - | 3,013,070 | - | 421,120 | 4,367,000 | 54,000 | 12,910,700 |
| | 1. งบบุคลากร | 65,052,000 | | | | | | | | | |
| | 2. งบดำเนินงาน | 13,033,300 | 266,700 | | | 3,013,070 | | 421,120 | 4,367,000 | 54,000 | 95,600 |
| | 3. งบลงทุน | - | | | | | | | | | |
| | 4. งบเงินอุดหนุน | 15,315,100 | | | | | | | | | 12,815,100 |
| | 5. งบรายจ่ายอื่น | - | | | | | | | | | |
| 37 | สำนักงานป้องกันควบคุมโรคที่ 7 จังหวัดขอนแก่น | 81,734,250 | 217,000 | - | - | 2,709,200 | 22,100 | 51,200 | 290,700 | 159,400 | 19,987,050 |
| | 1. งบบุคลากร | 49,868,300 | | | | | | | | | |
| | 2. งบดำเนินงาน | 11,383,000 | 217,000 | | | 2,709,200 | 22,100 | 51,200 | 290,700 | 159,400 | 1,374,100 |
| | 3. งบลงทุน | - | | | | | | | | | |
| | 4. งบเงินอุดหนุน | 20,482,950 | | | | | | | | | 18,612,950 |
| | 5. งบรายจ่ายอื่น | - | | | | | | | | | |
| 38 | สำนักงานป้องกันควบคุมโรคที่ 8 จังหวัดอุดรธานี | 47,197,800 | 165,700 | - | - | 2,819,500 | - | - | 618,500 | 98,700 | 1,597,200 |
| | 1. งบบุคลากร | 36,935,700 | | | | | | | | | |
| | 2. งบดำเนินงาน | 6,274,900 | 165,700 | | | 2,819,500 | | | 618,500 | 98,700 | |
| | 3. งบลงทุน | - | | | | | | | | | |
| | 4. งบเงินอุดหนุน | 3,987,200 | | | | | | | | | 1,597,200 |
| | 5. งบรายจ่ายอื่น | - | | | | | | | | | |
| 39 | สำนักงานป้องกันควบคุมโรคที่ 9 จังหวัดนครราชสีมา | 70,513,740 | 334,000 | - | - | 2,613,610 | 10,200 | 91,100 | 1,335,600 | 50,000 | 6,331,440 |
| | 1. งบบุคลากร | 51,376,200 | | | | | | | | | |
| | 2. งบดำเนินงาน | 10,413,600 | 334,000 | | | 2,613,610 | 10,200 | 91,100 | 1,335,600 | 50,000 | |
| | 3. งบลงทุน | - | | | | | | | | | |
| | 4. งบเงินอุดหนุน | 8,723,940 | | | | | | | | | 6,331,440 |
| | 5. งบรายจ่ายอื่น | - | | | | | | | | | |

สรุปแผนปฏิบัติการ ประจำปีงบประมาณ พ.ศ. 2567 กรมควบคุมโรค (รายหน่วยงาน)

ข้อมูล ณ วันที่ 25 กันยายน 2566

| ลำดับ | หน่วยงาน/งบรายจ่าย | ผลผลิตที่ 5 | | | ผลผลิตที่ 6 | | | | | ผลผลิตที่ 7 | | | |
|-------|---|-------------|-----------|-----------|-------------|-------------|---------------|------------|------------|-------------|---------|---------------|----------|
| | | ก. 5.1 | ก. 5.2 | ก. 5.3 | ก. 6.1 | ก. 6.2 | ก. 6.3 | ก. 6.4 | ก. 6.5 | ก. 7.1 | ก. 7.2 | ก. 7.3 | ก. 7.4 |
| | | Malaria | TB | AIDs | สิ่งแวดล้อม | อาชีพอนามัย | พ.ร.บ.Envoccc | FS_Package | FS_มาตรการ | สุนัขป่า | OVCCA | ถิ่นทุรกันดาร | ราชทัณฑ์ |
| 35 | สำนักงานป้องกันควบคุมโรคที่ 5 จังหวัดราชบุรี | 4,279,155 | 2,323,600 | 4,739,290 | 26,500 | 64,900 | 55,900 | - | - | 30,560 | - | 60,540 | 71,010 |
| | 1. งบบุคลากร | | | | | | | | | | | | |
| | 2. งบดำเนินงาน | 4,279,155 | 2,323,600 | 2,639,290 | 26,500 | 64,900 | 55,900 | | | 30,560 | | 60,540 | 71,010 |
| | 3. งบลงทุน | | | | | | | | | | | | |
| | 4. งบเงินอุดหนุน | | | 2,100,000 | | | | | | | | | |
| | 5. งบรายจ่ายอื่น | | | | | | | | | | | | |
| 36 | สำนักงานป้องกันควบคุมโรคที่ 6 จังหวัดชลบุรี | 850,230 | 85,000 | 2,672,000 | 46,500 | 69,250 | 153,700 | - | - | 160,000 | 30,000 | 111,600 | 38,000 |
| | 1. งบบุคลากร | | | | | | | | | | | | |
| | 2. งบดำเนินงาน | 850,230 | 85,000 | 172,000 | 46,500 | 69,250 | 153,700 | | | 160,000 | 30,000 | 111,600 | 38,000 |
| | 3. งบลงทุน | | | | | | | | | | | | |
| | 4. งบเงินอุดหนุน | | | 2,500,000 | | | | | | | | | |
| | 5. งบรายจ่ายอื่น | | | | | | | | | | | | |
| 37 | สำนักงานป้องกันควบคุมโรคที่ 7 จังหวัดขอนแก่น | 64,800 | 3,135,300 | 2,059,500 | 105,500 | 82,100 | 70,000 | - | - | 206,000 | 104,300 | - | - |
| | 1. งบบุคลากร | | | | | | | | | | | | |
| | 2. งบดำเนินงาน | 64,800 | 3,135,300 | 189,500 | 105,500 | 82,100 | 70,000 | | | 206,000 | 104,300 | | |
| | 3. งบลงทุน | | | | | | | | | | | | |
| | 4. งบเงินอุดหนุน | | | 1,870,000 | | | | | | | | | |
| | 5. งบรายจ่ายอื่น | | | | | | | | | | | | |
| 38 | สำนักงานป้องกันควบคุมโรคที่ 8 จังหวัดอุดรธานี | - | 69,800 | 2,511,500 | 216,800 | - | - | - | - | 48,000 | 100,000 | - | - |
| | 1. งบบุคลากร | | | | | | | | | | | | |
| | 2. งบดำเนินงาน | | 69,800 | 121,500 | 216,800 | | | | | 48,000 | 100,000 | | |
| | 3. งบลงทุน | | | | | | | | | | | | |
| | 4. งบเงินอุดหนุน | | | 2,390,000 | | | | | | | | | |
| | 5. งบรายจ่ายอื่น | | | | | | | | | | | | |
| 39 | สำนักงานป้องกันควบคุมโรคที่ 9 จังหวัดนครราชสีมา | 900,220 | 2,066,640 | 2,216,400 | 58,900 | 194,600 | 55,300 | - | - | 175,420 | 120,000 | 62,360 | 35,170 |
| | 1. งบบุคลากร | | | | | | | | | | | | |
| | 2. งบดำเนินงาน | 697,720 | 2,066,640 | 26,400 | 58,900 | 194,600 | 55,300 | | | 175,420 | 120,000 | 62,360 | 35,170 |
| | 3. งบลงทุน | | | | | | | | | | | | |
| | 4. งบเงินอุดหนุน | 202,500 | | 2,190,000 | | | | | | | | | |
| | 5. งบรายจ่ายอื่น | | | | | | | | | | | | |

สรุปแผนปฏิบัติการ ประจำปีงบประมาณ พ.ศ. 2567 กรมควบคุมโรค (รายหน่วยงาน)

ข้อมูล ณ วันที่ 25 กันยายน 2566

| ลำดับ | หน่วยงาน/งบรายจ่าย | ผลผลิตที่ 8 | | | | | | | | | | ผลผลิตที่ 9 | |
|-------|---|---------------|---------|-------------|---------|---------|---------|---------|--------|-------------|-------------|-------------|----------|
| | | ก. 8.1 | ก. 8.2 | ก. 8.3 | ก. 8.4 | ก. 8.5 | ก. 8.6 | ก. 8.7 | ก. 8.8 | ก. 8.9 | ก. 8.10 | ก. 9.1 | ก. 9.2 |
| | | EOC+พันธสัญญา | IHR | ด้าน ชายแดน | HRD | vaccine | ดิจิทัล | FS_ด้าน | FS_PHL | FS_EIDเขต10 | FS_EOCเขต12 | วัยเด็ก | วัยเรียน |
| 35 | สำนักงานป้องกันควบคุมโรคที่ 5 จังหวัดราชบุรี | 543,200 | 44,400 | 420,230 | - | - | - | - | - | - | - | 74,480 | 27,100 |
| | 1. งบบุคลากร | | | | | | | | | | | | |
| | 2. งบดำเนินงาน | 543,200 | 44,400 | 420,230 | | | | | | | | 74,480 | 27,100 |
| | 3. งบลงทุน | | | | | | | | | | | | |
| | 4. งบเงินอุดหนุน | | | | | | | | | | | | |
| | 5. งบรายจ่ายอื่น | | | | | | | | | | | | |
| 36 | สำนักงานป้องกันควบคุมโรคที่ 6 จังหวัดชลบุรี | 1,170,980 | - | 356,200 | - | - | - | - | - | - | - | 50,000 | 95,000 |
| | 1. งบบุคลากร | | | | | | | | | | | | |
| | 2. งบดำเนินงาน | 1,170,980 | | 356,200 | | | | | | | | 50,000 | 95,000 |
| | 3. งบลงทุน | | | | | | | | | | | | |
| | 4. งบเงินอุดหนุน | | | | | | | | | | | | |
| | 5. งบรายจ่ายอื่น | | | | | | | | | | | | |
| 37 | สำนักงานป้องกันควบคุมโรคที่ 7 จังหวัดขอนแก่น | 1,111,000 | 127,400 | - | - | - | - | - | - | - | - | 118,000 | - |
| | 1. งบบุคลากร | | | | | | | | | | | | |
| | 2. งบดำเนินงาน | 1,111,000 | 127,400 | | | | | | | | | 118,000 | |
| | 3. งบลงทุน | | | | | | | | | | | | |
| | 4. งบเงินอุดหนุน | | | | | | | | | | | | |
| | 5. งบรายจ่ายอื่น | | | | | | | | | | | | |
| 38 | สำนักงานป้องกันควบคุมโรคที่ 8 จังหวัดอุดรธานี | 570,100 | - | 491,000 | - | - | - | - | - | - | - | 80,000 | 12,300 |
| | 1. งบบุคลากร | | | | | | | | | | | | |
| | 2. งบดำเนินงาน | 570,100 | | 491,000 | | | | | | | | 80,000 | 12,300 |
| | 3. งบลงทุน | | | | | | | | | | | | |
| | 4. งบเงินอุดหนุน | | | | | | | | | | | | |
| | 5. งบรายจ่ายอื่น | | | | | | | | | | | | |
| 39 | สำนักงานป้องกันควบคุมโรคที่ 9 จังหวัดนครราชสีมา | 568,600 | 35,980 | 249,740 | 181,810 | - | - | - | - | - | - | 92,080 | 55,370 |
| | 1. งบบุคลากร | | | | | | | | | | | | |
| | 2. งบดำเนินงาน | 568,600 | 35,980 | 249,740 | 181,810 | | | | | | | 92,080 | 55,370 |
| | 3. งบลงทุน | | | | | | | | | | | | |
| | 4. งบเงินอุดหนุน | | | | | | | | | | | | |
| | 5. งบรายจ่ายอื่น | | | | | | | | | | | | |

สรุปแผนปฏิบัติการประจำปีงบประมาณ พ.ศ. 2567 กรมควบคุมโรค (รายหน่วยงาน)

ข้อมูล ณ วันที่ 25 กันยายน 2566

| ลำดับ | หน่วยงาน/งบรายจ่าย | ผลผลิตที่ 9 | | | | | | | | ผลผลิตที่ 10 | ผลผลิตที่ 11 | ผลผลิตที่ 12 | หมายเหตุ |
|-------|---|-------------|-------------|---------|--------|--------|----------|-------------|---------|--------------|--------------|--------------|----------|
| | | ก. 9.3 | ก. 9.4 | ก. 9.5 | ก. 9.6 | ก. 9.7 | ก. 9.8 | ก. 9.9 | ก. 9.10 | ก 10.1 | ก 11.1 | ก. 12.1 | |
| | | วัยรุ่น | NCD + ทำงาน | สูงอายุ | HL | FS_RTI | FS_จมน้ำ | FS_MERIT M. | FS_ALC | EEC | พัฒนาดิจิทัล | รายจ่ายบุคคล | |
| 35 | สำนักงานป้องกันควบคุมโรคที่ 5 จังหวัดราชบุรี | 31,000 | 110,400 | - | - | - | - | - | - | - | - | 47,604,800 | |
| | 1. งบบุคลากร | | | | | | | | | | | 46,619,700 | |
| | 2. งบดำเนินงาน | 31,000 | 110,400 | | | | | | | | | 985,100 | |
| | 3. งบลงทุน | | | | | | | | | | | | |
| | 4. งบเงินอุดหนุน | | | | | | | | | | | | |
| | 5. งบรายจ่ายอื่น | | | | | | | | | | | | |
| 36 | สำนักงานป้องกันควบคุมโรคที่ 6 จังหวัดชลบุรี | - | 360,750 | 15,000 | - | - | - | - | - | 59,400 | - | 66,044,200 | |
| | 1. งบบุคลากร | | | | | | | | | | | 65,052,000 | |
| | 2. งบดำเนินงาน | | 360,750 | 15,000 | | | | | | 59,400 | | 992,200 | |
| | 3. งบลงทุน | | | | | | | | | | | | |
| | 4. งบเงินอุดหนุน | | | | | | | | | | | | |
| | 5. งบรายจ่ายอื่น | | | | | | | | | | | | |
| 37 | สำนักงานป้องกันควบคุมโรคที่ 7 จังหวัดขอนแก่น | - | 284,600 | - | - | - | - | - | - | - | - | 50,829,100 | |
| | 1. งบบุคลากร | | | | | | | | | | | 49,868,300 | |
| | 2. งบดำเนินงาน | | 284,600 | | | | | | | | | 960,800 | |
| | 3. งบลงทุน | | | | | | | | | | | | |
| | 4. งบเงินอุดหนุน | | | | | | | | | | | | |
| | 5. งบรายจ่ายอื่น | | | | | | | | | | | | |
| 38 | สำนักงานป้องกันควบคุมโรคที่ 8 จังหวัดอุดรธานี | - | 147,100 | - | - | - | - | - | - | - | - | 37,651,600 | |
| | 1. งบบุคลากร | | | | | | | | | | | 36,935,700 | |
| | 2. งบดำเนินงาน | | 147,100 | | | | | | | | | 715,900 | |
| | 3. งบลงทุน | | | | | | | | | | | | |
| | 4. งบเงินอุดหนุน | | | | | | | | | | | | |
| | 5. งบรายจ่ายอื่น | | | | | | | | | | | | |
| 39 | สำนักงานป้องกันควบคุมโรคที่ 9 จังหวัดนครราชสีมา | 198,040 | 152,060 | 39,700 | - | - | - | - | - | - | - | 52,289,400 | |
| | 1. งบบุคลากร | | | | | | | | | | | 51,376,200 | |
| | 2. งบดำเนินงาน | 198,040 | 152,060 | 39,700 | | | | | | | | 913,200 | |
| | 3. งบลงทุน | | | | | | | | | | | | |
| | 4. งบเงินอุดหนุน | | | | | | | | | | | | |
| | 5. งบรายจ่ายอื่น | | | | | | | | | | | | |

สรุปแผนปฏิบัติการ ประจำปีงบประมาณ พ.ศ. 2567 กรมควบคุมโรค (รายหน่วยงาน)

ข้อมูล ณ วันที่ 25 กันยายน 2566

| ลำดับ | หน่วยงาน/งบรายจ่าย | รวมทั้งสิ้น | ผลผลิตที่ 1 | | ผลผลิตที่ 2 | | | | ผลผลิตที่ 3 | | ผลผลิตที่ 4 |
|-------|---|-------------|-------------|-------------|-------------|-----------|----------|--------|-------------|---------|-------------|
| | | | ก. 1.1 | ก. 1.2 | ก. 2.1 | ก. 2.2 | ก. 2.3 | ก. 2.4 | ก. 3.1 | ก. 3.2 | ก. 4.1 |
| | | | องค์ความรู้ | บริการวิจัย | ระบบ | เครือข่าย | ปราบปราม | IT | เฝ้าระวัง | PR | บริการรักษา |
| 40 | สำนักงานป้องกันควบคุมโรคที่ 10 จังหวัดอุบลราชธานี | 75,920,650 | 251,500 | - | - | 7,304,400 | 20,000 | 43,200 | 2,648,200 | 80,000 | 5,553,450 |
| | 1. งบบุคลากร | 50,420,900 | | | | | | | | | |
| | 2. งบดำเนินงาน | 18,811,900 | 251,500 | | | 7,304,400 | 20,000 | 43,200 | 2,648,200 | 80,000 | 1,338,300 |
| | 3. งบลงทุน | - | | | | | | | | | |
| | 4. งบเงินอุดหนุน | 6,687,850 | | | | | | | | | 4,215,150 |
| | 5. งบรายจ่ายอื่น | - | | | | | | | | | |
| 41 | สำนักงานป้องกันควบคุมโรคที่ 11 จังหวัดนครศรีธรรมราช | 87,225,570 | 117,990 | - | - | 2,369,550 | - | 10,800 | 2,583,120 | 146,800 | 4,949,420 |
| | 1. งบบุคลากร | 63,860,000 | | | | | | | | | |
| | 2. งบดำเนินงาน | 16,407,300 | 117,990 | | | 2,369,550 | | 10,800 | 2,583,120 | 146,800 | 382,400 |
| | 3. งบลงทุน | - | | | | | | | | | |
| | 4. งบเงินอุดหนุน | 6,958,270 | | | | | | | | | 4,567,020 |
| | 5. งบรายจ่ายอื่น | - | | | | | | | | | |
| 42 | สำนักงานป้องกันควบคุมโรคที่ 12 จังหวัดสงขลา | 92,085,360 | 67,700 | - | - | 4,193,800 | - | 38,000 | 4,964,000 | 90,100 | 4,290,760 |
| | 1. งบบุคลากร | 64,740,200 | | | | | | | | | |
| | 2. งบดำเนินงาน | 20,288,100 | 67,700 | | | 4,193,800 | | 38,000 | 4,964,000 | 90,100 | |
| | 3. งบลงทุน | - | | | | | | | | | |
| | 4. งบเงินอุดหนุน | 7,057,060 | | | | | | | | | 4,290,760 |
| | 5. งบรายจ่ายอื่น | - | | | | | | | | | |

สรุปแผนปฏิบัติการ ประจำปีงบประมาณ พ.ศ. 2567 กรมควบคุมโรค (รายหน่วยงาน)

ข้อมูล ณ วันที่ 25 กันยายน 2566

| ลำดับ | หน่วยงาน/งบรายจ่าย | ผลผลิตที่ 5 | | | ผลผลิตที่ 6 | | | | | ผลผลิตที่ 7 | | | |
|-------|---|-------------|-----------|-----------|-------------|-------------|---------------|------------|------------|-------------|---------|---------------|----------|
| | | ก. 5.1 | ก. 5.2 | ก. 5.3 | ก. 6.1 | ก. 6.2 | ก. 6.3 | ก. 6.4 | ก. 6.5 | ก. 7.1 | ก. 7.2 | ก. 7.3 | ก. 7.4 |
| | | Malaria | TB | AIDs | สิ่งแวดล้อม | อาชีพอนามัย | พ.ร.บ.Envoccc | FS_Package | FS_มาตรการ | สุนัขบ้า | OVCCA | ถิ่นทุรกันดาร | ราชทัณฑ์ |
| 40 | สำนักงานป้องกันควบคุมโรคที่ 10 จังหวัดอุบลราชธานี | 412,700 | 3,877,100 | 2,447,300 | 35,000 | 100,000 | 40,000 | - | - | 39,200 | 220,000 | 265,560 | - |
| | 1. งบบุคลากร | | | | | | | | | | | | |
| | 2. งบดำเนินงาน | 230,000 | 3,877,100 | 157,300 | 35,000 | 100,000 | 40,000 | | | 39,200 | 220,000 | 265,560 | |
| | 3. งบลงทุน | | | | | | | | | | | | |
| | 4. งบเงินอุดหนุน | 182,700 | | 2,290,000 | | | | | | | | | |
| | 5. งบรายจ่ายอื่น | | | | | | | | | | | | |
| 41 | สำนักงานป้องกันควบคุมโรคที่ 11 จังหวัดนครศรีธรรมราช | 3,179,840 | 3,083,800 | 2,826,300 | 53,700 | 31,200 | 18,640 | - | - | 611,000 | - | - | 18,625 |
| | 1. งบบุคลากร | | | | | | | | | | | | |
| | 2. งบดำเนินงาน | 2,808,590 | 3,083,800 | 806,300 | 53,700 | 31,200 | 18,640 | | | 611,000 | | | 18,625 |
| | 3. งบลงทุน | | | | | | | | | | | | |
| | 4. งบเงินอุดหนุน | 371,250 | | 2,020,000 | | | | | | | | | |
| | 5. งบรายจ่ายอื่น | | | | | | | | | | | | |
| 42 | สำนักงานป้องกันควบคุมโรคที่ 12 จังหวัดสงขลา | 4,598,300 | 493,600 | 3,168,600 | 56,790 | 70,700 | 48,700 | - | - | 65,000 | - | 82,000 | 106,010 |
| | 1. งบบุคลากร | | | | | | | | | | | | |
| | 2. งบดำเนินงาน | 4,322,000 | 493,600 | 678,600 | 56,790 | 70,700 | 48,700 | | | 65,000 | | 82,000 | 106,010 |
| | 3. งบลงทุน | | | | | | | | | | | | |
| | 4. งบเงินอุดหนุน | 276,300 | | 2,490,000 | | | | | | | | | |
| | 5. งบรายจ่ายอื่น | | | | | | | | | | | | |

สรุปแผนปฏิบัติการประจำปีงบประมาณ พ.ศ. 2567 กรมควบคุมโรค (รายหน่วยงาน)

ข้อมูล ณ วันที่ 25 กันยายน 2566

| ลำดับ | หน่วยงาน/งบรายจ่าย | ผลผลิตที่ 8 | | | | | | | | | | ผลผลิตที่ 9 | |
|-------|---|---------------|--------|-------------|---------|---------|---------|---------|--------|-------------|-------------|-------------|----------|
| | | ก. 8.1 | ก. 8.2 | ก. 8.3 | ก. 8.4 | ก. 8.5 | ก. 8.6 | ก. 8.7 | ก. 8.8 | ก. 8.9 | ก. 8.10 | ก. 9.1 | ก. 9.2 |
| | | EOC+พันธสัญญา | IHR | ด่าน ชายแดน | HRD | vaccine | ดิจิทัล | FS_ด่าน | FS_PHL | FS_EIDเขต10 | FS_EOCเขต12 | วัยเด็ก | วัยเรียน |
| 40 | สำนักงานป้องกันควบคุมโรคที่ 10 จังหวัดอุบลราชธานี | 224,200 | - | 168,150 | - | - | - | - | - | 636,000 | - | - | 40,000 |
| | 1. งบบุคลากร | | | | | | | | | | | | |
| | 2. งบดำเนินงาน | 224,200 | | 168,150 | | | | | | 636,000 | | | 40,000 |
| | 3. งบลงทุน | | | | | | | | | | | | |
| | 4. งบเงินอุดหนุน | | | | | | | | | | | | |
| | 5. งบรายจ่ายอื่น | | | | | | | | | | | | |
| 41 | สำนักงานป้องกันควบคุมโรคที่ 11 จังหวัดนครศรีธรรมราช | 1,083,505 | - | 661,040 | - | - | - | - | - | - | - | 330,000 | 20,000 |
| | 1. งบบุคลากร | | | | | | | | | | | | |
| | 2. งบดำเนินงาน | 1,083,505 | | 661,040 | | | | | | | | 330,000 | 20,000 |
| | 3. งบลงทุน | | | | | | | | | | | | |
| | 4. งบเงินอุดหนุน | | | | | | | | | | | | |
| | 5. งบรายจ่ายอื่น | | | | | | | | | | | | |
| 42 | สำนักงานป้องกันควบคุมโรคที่ 12 จังหวัดสงขลา | 1,036,780 | 41,000 | 646,720 | 145,800 | - | - | - | - | - | 930,000 | 104,900 | 171,400 |
| | 1. งบบุคลากร | | | | | | | | | | | | |
| | 2. งบดำเนินงาน | 1,036,780 | 41,000 | 646,720 | 145,800 | | | | | | 930,000 | 104,900 | 171,400 |
| | 3. งบลงทุน | | | | | | | | | | | | |
| | 4. งบเงินอุดหนุน | | | | | | | | | | | | |
| | 5. งบรายจ่ายอื่น | | | | | | | | | | | | |

สรุปแผนปฏิบัติการประจำปีงบประมาณ พ.ศ. 2567 กรมควบคุมโรค (รายหน่วยงาน)

ข้อมูล ณ วันที่ 25 กันยายน 2566

| ลำดับ | หน่วยงาน/งบรายจ่าย | ผลผลิตที่ 9 | | | | | | | | ผลผลิตที่ 10 | ผลผลิตที่ 11 | ผลผลิตที่ 12 | หมายเหตุ |
|-------|---|-------------|-------------|---------|--------|--------|----------|-------------|---------|--------------|--------------|--------------|----------|
| | | ก. 9.3 | ก. 9.4 | ก. 9.5 | ก. 9.6 | ก. 9.7 | ก. 9.8 | ก. 9.9 | ก. 9.10 | ก 10.1 | ก 11.1 | ก. 12.1 | |
| | | วัยรุ่น | NCD + ทำงาน | สูงอายุ | HL | FS_RTI | FS_จมน้ำ | FS_MERIT M. | FS_ALC | EEC | พัฒนาดิจิทัล | รายจ่ายบุคคล | |
| 40 | สำนักงานป้องกันควบคุมโรคที่ 10 จังหวัดอุบลราชธานี | 53,190 | 370,000 | - | - | - | - | - | - | - | - | 51,091,500 | |
| | 1. งบบุคลากร | | | | | | | | | | | 50,420,900 | |
| | 2. งบดำเนินงาน | 53,190 | 370,000 | | | | | | | | | 670,600 | |
| | 3. งบลงทุน | | | | | | | | | | | | |
| | 4. งบเงินอุดหนุน | | | | | | | | | | | | |
| | 5. งบรายจ่ายอื่น | | | | | | | | | | | | |
| 41 | สำนักงานป้องกันควบคุมโรคที่ 11 จังหวัดนครราชสีมา | - | 221,640 | 16,000 | - | - | - | - | - | - | - | 64,892,600 | |
| | 1. งบบุคลากร | | | | | | | | | | | 63,860,000 | |
| | 2. งบดำเนินงาน | | 221,640 | 16,000 | | | | | | | | 1,032,600 | |
| | 3. งบลงทุน | | | | | | | | | | | | |
| | 4. งบเงินอุดหนุน | | | | | | | | | | | | |
| | 5. งบรายจ่ายอื่น | | | | | | | | | | | | |
| 42 | สำนักงานป้องกันควบคุมโรคที่ 12 จังหวัดสงขลา | 20,000 | 189,600 | 20,000 | 28,800 | - | - | - | - | - | - | 66,416,300 | |
| | 1. งบบุคลากร | | | | | | | | | | | 64,740,200 | |
| | 2. งบดำเนินงาน | 20,000 | 189,600 | 20,000 | 28,800 | | | | | | | 1,676,100 | |
| | 3. งบลงทุน | | | | | | | | | | | | |
| | 4. งบเงินอุดหนุน | | | | | | | | | | | | |
| | 5. งบรายจ่ายอื่น | | | | | | | | | | | | |

99

ผู้เสนอ :

(นางชุลีกร ธนฉัตร)

ตำแหน่ง : ผู้อำนวยการกองยุทธศาสตร์และแผนงาน

วัน/เดือน/ปี : ๒๖ ก.ย. ๒๕๖๖ โทร: ๐ ๒๕๑๐ ๓๒๖๓

ผู้ให้ความเห็นชอบ :

(นายชเรศ รัชนิยร์วิวงศ์)

ตำแหน่ง : อธิบดีกรมควบคุมโรค

วัน/เดือน/ปี : ๒๘ ก.ย. ๒๕๖๖ โทร: ๐ ๒๕๑๐ ๓๓๕๑



แผนปฏิบัติการ ประจำปีงบประมาณ พ.ศ. 2567

กรมควบคุมโรค

สรุปแผนปฏิบัติการ ประจำปีงบประมาณ พ.ศ. 2567 กรมควบคุมโรค
งบดำเนินงานโครงการ (ไม่รวมค่ายาฯ ชั้นต่ำ ภารกิจประจำ)
(ภาพรวมกรม)

สรุปแผนปฏิบัติการ ประจำปีงบประมาณ พ.ศ. 2567 กรมควบคุมโรค งบดำเนินงานโครงการ (ไม่รวมค่ายาฯ และขั้นต่ำ ภารกิจประจำ) ภาพรวมกรม

ข้อมูล ณ วันที่ 25 กันยายน 2566

หน่วย : บาท

| แผนงาน / ผลผลิต / กิจกรรมหลัก / รายการ | รวมทั้งสิ้น (บาท) | แผนการใช้งบประมาณ (บาท) | | | | | | | |
|---|----------------------|-------------------------|------------|-------------|------------|-------------|------------|-------------|------------|
| | | ไตรมาสที่ 1 | | ไตรมาสที่ 2 | | ไตรมาสที่ 3 | | ไตรมาสที่ 4 | |
| | | งบประมาณ | ร้อยละสะสม | งบประมาณ | ร้อยละสะสม | งบประมาณ | ร้อยละสะสม | งบประมาณ | ร้อยละสะสม |
| รวมงบประมาณทั้งสิ้น | 242,212,900 | 72,776,126 | 30.05 | 79,811,926 | 63.00 | 55,475,129 | 85.90 | 34,149,718 | 100.00 |
| แผนงานพื้นฐานด้านการพัฒนาและเสริมสร้างศักยภาพทรัพยากรมนุษย์ | 130,981,055 | 41,108,438 | 31.39 | 37,865,017 | 60.29 | 30,382,570 | 83.49 | 21,625,029 | 100.00 |
| ผลผลิตที่ 1 ผลิตบัณฑิตด้านการเฝ้าระวัง ป้องกัน ควบคุมโรคและภัยสุขภาพ | 29,052,634 | 10,250,948 | 35.28 | 8,141,338 | 63.31 | 5,755,677 | 83.12 | 4,904,671 | 100.00 |
| กิจกรรมหลักที่ 1.1 พัฒนาและสนับสนุนกระบวนการจัดทำผลิตภัณฑ์และจัดการความรู้ของหน่วยงานเพื่อการเฝ้าระวัง ป้องกัน ควบคุมโรคและภัยสุขภาพ | 29,052,634 | 10,250,948 | 35.28 | 8,141,338 | 63.31 | 5,755,677 | 83.12 | 4,904,671 | 100.00 |
| งบโครงการ | 29,052,634 | 10,250,948 | 35.28 | 8,141,338 | 63.31 | 5,755,677 | 83.12 | 4,904,671 | 100.00 |
| ผลผลิตที่ 2 การสนับสนุน เสริมสร้าง ศักยภาพและความเข้มแข็งในการจัดการระบบเฝ้าระวัง ป้องกัน ควบคุมโรคและภัยสุขภาพ | 74,525,411 | 24,382,035 | 32.72 | 20,274,164 | 59.92 | 16,618,763 | 82.22 | 13,250,448 | 100.00 |
| กิจกรรมหลักที่ 2.1 พัฒนาระบบบริหารจัดการเพื่อสนับสนุนการดำเนินงานเฝ้าระวัง ป้องกัน ควบคุมโรคและภัยสุขภาพ | 31,206,730 | 10,275,793 | 32.93 | 7,318,435 | 56.38 | 7,329,709 | 79.87 | 6,282,793 | 100.00 |
| งบโครงการ | 31,206,730 | 10,275,793 | 32.93 | 7,318,435 | 56.38 | 7,329,709 | 79.87 | 6,282,793 | 100.00 |
| กิจกรรมหลักที่ 2.2 เสริมสร้างศักยภาพ พัฒนาคือความร่วมมือและสร้างการมีส่วนร่วมของเครือข่ายในการเฝ้าระวัง ป้องกัน ควบคุมโรคและภัยสุขภาพ | 31,961,995 | 10,411,497 | 32.57 | 9,808,237 | 63.26 | 6,914,613 | 84.90 | 4,827,648 | 100.00 |
| งบโครงการ | 31,961,995 | 10,411,497 | 32.57 | 9,808,237 | 63.26 | 6,914,613 | 84.90 | 4,827,648 | 100.00 |
| กิจกรรมหลักที่ 2.3 ส่งเสริมการปฏิบัติตามประมวลจริยธรรมข้าราชการพลเรือน และเสริมสร้างความโปร่งใสในการปฏิบัติราชการกรมควบคุมโรค | 242,600 | 71,400 | 29.43 | 141,925 | 87.93 | 21,200 | 96.67 | 8,075 | 100.00 |
| งบโครงการ | 242,600 | 71,400 | 29.43 | 141,925 | 87.93 | 21,200 | 96.67 | 8,075 | 100.00 |
| กิจกรรมหลักที่ 2.4 พัฒนาและให้บริการด้านเทคโนโลยีสารสนเทศและการสื่อสารด้านการป้องกัน ควบคุมโรคและภัยสุขภาพ | 11,114,086 | 3,623,345 | 32.60 | 3,005,567 | 59.64 | 2,353,241 | 80.82 | 2,131,932 | 100.00 |
| งบโครงการ | 11,114,086 | 3,623,345 | 32.60 | 3,005,567 | 59.64 | 2,353,241 | 80.82 | 2,131,932 | 100.00 |
| ผลผลิตที่ 3 การเฝ้าระวัง ป้องกัน ควบคุมโรคที่เป็นปัญหาสำคัญ | 12,208,120 | 3,546,025 | 29.05 | 4,911,905 | 69.28 | 2,508,930 | 89.83 | 1,241,260 | 100.00 |
| กิจกรรมหลักที่ 3.1 บริการเฝ้าระวัง ป้องกัน ควบคุมโรคและภัยสุขภาพที่เป็นปัญหารุนแรงและกลุ่มเป้าหมายพิเศษ | 6,066,720 | 1,850,165 | 30.50 | 2,560,135 | 72.70 | 1,273,180 | 93.68 | 383,240 | 100.00 |
| งบโครงการ | 6,066,720 | 1,850,165 | 30.50 | 2,560,135 | 72.70 | 1,273,180 | 93.68 | 383,240 | 100.00 |
| กิจกรรมหลักที่ 3.2 ถ่ายทอดความรู้ในการดูแลสุขภาพ เฝ้าระวัง ป้องกัน ควบคุมโรค ภัยสุขภาพ และการปรับเปลี่ยนพฤติกรรมที่มีคุณภาพ | 6,141,400 | 1,695,860 | 27.61 | 2,351,770 | 65.91 | 1,235,750 | 86.03 | 858,020 | 100.00 |
| งบโครงการ | 6,141,400 | 1,695,860 | 27.61 | 2,351,770 | 65.91 | 1,235,750 | 86.03 | 858,020 | 100.00 |

| แผนงาน / ผลผลิต / กิจกรรมหลัก / รายการ | รวมทั้งสิ้น (บาท) | แผนการใช้งบประมาณ (บาท) | | | | | | | |
|---|----------------------|-------------------------|--------------|-------------------|--------------|-------------------|--------------|-------------------|---------------|
| | | ไตรมาสที่ 1 | | ไตรมาสที่ 2 | | ไตรมาสที่ 3 | | ไตรมาสที่ 4 | |
| | | งบประมาณ | ร้อยละสะสม | งบประมาณ | ร้อยละสะสม | งบประมาณ | ร้อยละสะสม | งบประมาณ | ร้อยละสะสม |
| ผลผลิตที่ 4 การบริการรักษาและฟื้นฟูสภาพ เฉพาะโรคในกลุ่มโรคติดต่อสำคัญ โรคอุบัติใหม่และภัยสุขภาพ | 15,194,890 | 2,929,430 | 19.28 | 4,537,610 | 49.14 | 5,499,200 | 85.33 | 2,228,650 | 100.00 |
| กิจกรรมหลักที่ 4.1 บริการรักษาและฟื้นฟูสภาพ เฉพาะโรคในกลุ่มโรคติดต่อสำคัญ โรคอุบัติใหม่และภัยสุขภาพ ของหน่วยงาน เพื่อสร้างมาตรฐานระบบบริการ | 15,194,890 | 2,929,430 | 19.28 | 4,537,610 | 49.14 | 5,499,200 | 85.33 | 2,228,650 | 100.00 |
| งบโครงการ | 15,194,890 | 2,929,430 | 19.28 | 4,537,610 | 49.14 | 5,499,200 | 85.33 | 2,228,650 | 100.00 |
| แผนงานยุทธศาสตร์สร้างเสริมให้คนมีสุขภาพที่ดี | 106,975,345 | 30,458,688 | 28.47 | 39,929,459 | 65.80 | 24,441,509 | 88.65 | 12,145,689 | 100.00 |
| ผลผลิตที่ 5 โครงการเร่งรัดกำจัดโรคไข้มาลาเรีย วัณโรค และยุติปัญหาเอดส์ | 26,262,725 | 6,546,467 | 24.93 | 9,099,807 | 59.58 | 6,772,377 | 85.36 | 3,844,074 | 100.00 |
| กิจกรรมหลักที่ 5.1 เร่งรัดกำจัดโรคไข้มาลาเรีย | 9,556,855 | 2,237,695 | 23.41 | 3,429,400 | 59.30 | 2,780,735 | 88.40 | 1,109,025 | 100.00 |
| งบโครงการ | 9,556,855 | 2,237,695 | 23.41 | 3,429,400 | 59.30 | 2,780,735 | 88.40 | 1,109,025 | 100.00 |
| กิจกรรมหลักที่ 5.2 ควบคุมวัณโรค | 6,940,930 | 1,584,852 | 22.83 | 2,830,297 | 63.61 | 1,585,402 | 86.45 | 940,379 | 100.00 |
| งบโครงการ | 6,940,930 | 1,584,852 | 22.83 | 2,830,297 | 63.61 | 1,585,402 | 86.45 | 940,379 | 100.00 |
| กิจกรรมหลักที่ 5.3 ป้องกันและแก้ไขปัญหาเอดส์ | 9,764,940 | 2,723,920 | 27.89 | 2,840,110 | 56.98 | 2,406,240 | 81.62 | 1,794,670 | 100.00 |
| งบโครงการ | 9,764,940 | 2,723,920 | 27.89 | 2,840,110 | 56.98 | 2,406,240 | 81.62 | 1,794,670 | 100.00 |
| ผลผลิตที่ 6 โครงการพัฒนาจัดระบบบริการอาชีวอนามัยและอนามัยสิ่งแวดล้อม | 7,874,630 | 1,724,686 | 21.90 | 3,830,976 | 70.55 | 1,676,167 | 91.84 | 642,801 | 100.00 |
| กิจกรรมหลักที่ 6.1 พัฒนาระบบเฝ้าระวังสุขภาพจากมลพิษสิ่งแวดล้อม | 2,354,346 | 881,121 | 37.43 | 894,146 | 75.40 | 436,803 | 93.96 | 142,276 | 100.00 |
| งบโครงการ | 2,354,346 | 881,121 | 37.43 | 894,146 | 75.40 | 436,803 | 93.96 | 142,276 | 100.00 |
| กิจกรรมหลักที่ 6.2 พัฒนาสถานที่ทำงานที่เอื้อต่อการมีสุขภาพที่ดี ปลอดภัย | 855,750 | 130,190 | 15.21 | 279,450 | 47.87 | 346,760 | 88.39 | 99,350 | 100.00 |
| งบโครงการ | 855,750 | 130,190 | 15.21 | 279,450 | 47.87 | 346,760 | 88.39 | 99,350 | 100.00 |
| กิจกรรมหลักที่ 6.3 ขับเคลื่อนมาตรการและกลไกการเฝ้าระวัง การป้องกัน และการควบคุมโรคจากการประกอบอาชีพและโรคจากสิ่งแวดล้อม ภายใต้พระราชบัญญัติควบคุมโรคจากการประกอบอาชีพและโรคจากสิ่งแวดล้อม พ.ศ. 2562 | 3,733,534 | 232,175 | 6.22 | 2,313,380 | 68.18 | 786,804 | 89.25 | 401,175 | 100.00 |
| งบโครงการ | 3,733,534 | 232,175 | 6.22 | 2,313,380 | 68.18 | 786,804 | 89.25 | 401,175 | 100.00 |
| กิจกรรมหลักที่ 6.4 พัฒนาแพคเกจเฝ้าระวังสุขภาพ เพื่อป้องกันโรคจากการประกอบอาชีพ | 518,800 | 109,000 | 21.01 | 304,000 | 79.61 | 105,800 | 100.00 | - | 100.00 |
| งบโครงการ | 518,800 | 109,000 | 21.01 | 304,000 | 79.61 | 105,800 | 100.00 | - | 100.00 |
| กิจกรรมหลักที่ 6.5 พัฒนามาตรการเพื่อเฝ้าระวังและป้องกันปัญหาสุขภาพจากมลพิษอากาศ | 412,200 | 372,200 | 90.30 | 40,000 | 100.00 | - | 100.00 | - | 100.00 |
| งบโครงการ | 412,200 | 372,200 | 90.30 | 40,000 | 100.00 | - | 100.00 | - | 100.00 |
| ผลผลิตที่ 7 โครงการเฝ้าระวัง ป้องกัน ควบคุมโรค ตามแนวทางพระราชดำริและเฉลิมพระเกียรติ | 6,554,355 | 2,074,972 | 31.66 | 2,454,185 | 69.10 | 1,390,024 | 90.31 | 635,174 | 100.00 |
| กิจกรรมหลักที่ 7.1 สนับสนุนการเฝ้าระวัง ป้องกัน ควบคุมโรคพิษสุนัขบ้า | 2,524,480 | 1,013,072 | 40.13 | 1,041,785 | 81.40 | 282,054 | 92.57 | 187,569 | 100.00 |
| งบโครงการ | 2,524,480 | 1,013,072 | 40.13 | 1,041,785 | 81.40 | 282,054 | 92.57 | 187,569 | 100.00 |

| แผนงาน / ผลผลิต / กิจกรรมหลัก / รายการ | รวมทั้งสิ้น (บาท) | แผนการใช้งบประมาณ (บาท) | | | | | | | |
|--|----------------------|-------------------------|--------------|-------------------|--------------|-------------------|--------------|------------------|---------------|
| | | ไตรมาสที่ 1 | | ไตรมาสที่ 2 | | ไตรมาสที่ 3 | | ไตรมาสที่ 4 | |
| | | งบประมาณ | ร้อยละสะสม | งบประมาณ | ร้อยละสะสม | งบประมาณ | ร้อยละสะสม | งบประมาณ | ร้อยละสะสม |
| กิจกรรมหลักที่ 7.2 สนับสนุนการเฝ้าระวัง ป้องกัน ควบคุมโรคพยาธิใบไม้ตับและมะเร็งท่อน้ำดี | 1,222,300 | 247,510 | 20.25 | 630,840 | 71.86 | 285,780 | 95.24 | 58,170 | 100.00 |
| งบโครงการ | 1,222,300 | 247,510 | 20.25 | 630,840 | 71.86 | 285,780 | 95.24 | 58,170 | 100.00 |
| กิจกรรมหลักที่ 7.3 สนับสนุนการเฝ้าระวัง ป้องกัน ควบคุมโรคในถิ่นทุรกันดาร ตามโครงการพระราชดำริฯ | 1,496,860 | 541,860 | 36.20 | 400,735 | 62.97 | 409,285 | 90.31 | 144,980 | 100.00 |
| งบโครงการ | 1,496,860 | 541,860 | 36.20 | 400,735 | 62.97 | 409,285 | 90.31 | 144,980 | 100.00 |
| กิจกรรมหลักที่ 7.4 สนับสนุนการเฝ้าระวัง ป้องกัน ควบคุมโรคภายใต้โครงการราชทัณฑ์ปันสุข ทำความดี เพื่อชาติ ศาสน์ กษัตริย์ | 1,310,715 | 272,530 | 20.79 | 380,825 | 49.85 | 412,905 | 81.35 | 244,455 | 100.00 |
| งบโครงการ | 1,310,715 | 272,530 | 20.79 | 380,825 | 49.85 | 412,905 | 81.35 | 244,455 | 100.00 |
| ผลผลิตที่ 8 โครงการเร่งรัดพัฒนาระบบเฝ้าระวัง ป้องกัน ควบคุมโรคและภัยสุขภาพ ให้ได้ตามกฏอนามัยระหว่างประเทศ | 43,997,285 | 11,525,705 | 26.20 | 16,686,233 | 64.12 | 10,323,362 | 87.59 | 5,461,985 | 100.00 |
| กิจกรรมหลักที่ 8.1 พัฒนาระบบการจัดการภาวะฉุกเฉินทางสาธารณสุขอย่างครบวงจรและบูรณาการ | 11,520,315 | 3,894,647 | 33.81 | 3,967,977 | 68.25 | 2,247,953 | 87.76 | 1,409,738 | 100.00 |
| งบโครงการ | 11,520,315 | 3,894,647 | 33.81 | 3,967,977 | 68.25 | 2,247,953 | 87.76 | 1,409,738 | 100.00 |
| กิจกรรมหลักที่ 8.2 ยกระดับสมรรถนะตามกฏอนามัยระหว่างประเทศและวาระความมั่นคงด้านสุขภาพโลก | 2,288,800 | 769,585 | 33.62 | 1,106,590 | 81.97 | 349,750 | 97.25 | 62,875 | 100.00 |
| งบโครงการ | 2,288,800 | 769,585 | 33.62 | 1,106,590 | 81.97 | 349,750 | 97.25 | 62,875 | 100.00 |
| กิจกรรมหลักที่ 8.3 พัฒนาสมรรถนะช่องทางเข้าออกระหว่างประเทศและจังหวัดชายแดน | 10,609,380 | 3,126,672 | 29.47 | 4,026,255 | 67.42 | 2,411,305 | 90.15 | 1,045,148 | 100.00 |
| งบโครงการ | 10,609,380 | 3,126,672 | 29.47 | 4,026,255 | 67.42 | 2,411,305 | 90.15 | 1,045,148 | 100.00 |
| กิจกรรมหลักที่ 8.4 ผลิตและพัฒนากำลังคนด้านการเฝ้าระวัง ป้องกัน ควบคุมโรคและภัยสุขภาพ | 7,545,290 | 2,350,511 | 31.15 | 1,813,587 | 55.19 | 1,777,691 | 78.75 | 1,603,501 | 100.00 |
| งบโครงการ | 7,545,290 | 2,350,511 | 31.15 | 1,813,587 | 55.19 | 1,777,691 | 78.75 | 1,603,501 | 100.00 |
| กิจกรรมหลักที่ 8.6 พัฒนาระบบดิจิทัลเพื่อสนับสนุนการขับเคลื่อนการเฝ้าระวังและการเตือนภัยด้านสุขภาพ | 899,200 | 124,800 | 13.88 | 124,800 | 27.76 | 524,800 | 86.12 | 124,800 | 100.00 |
| งบโครงการ | 899,200 | 124,800 | 13.88 | 124,800 | 27.76 | 524,800 | 86.12 | 124,800 | 100.00 |
| กิจกรรมหลักที่ 8.7 พัฒนาขีดความสามารถ เสริมสร้างความเข้มแข็ง เฝ้าระวัง ป้องกัน ตรวจจับโรค และภัยสุขภาพและจัดการความเสี่ยงด้านสาธารณสุขระหว่างประเทศแบบบูรณาการ | 7,764,500 | 685,890 | 8.83 | 3,756,474 | 57.21 | 2,301,113 | 86.85 | 1,021,023 | 100.00 |
| งบโครงการ | 7,764,500 | 685,890 | 8.83 | 3,756,474 | 57.21 | 2,301,113 | 86.85 | 1,021,023 | 100.00 |
| กิจกรรมหลักที่ 8.8 พัฒนามาตรฐานเครือข่ายห้องปฏิบัติการสาธารณสุขด้านป้องกันควบคุมโรค และภัยสุขภาพ (Public Health Laboratory) | 1,803,800 | 573,600 | 31.80 | 885,450 | 80.89 | 243,650 | 94.40 | 101,100 | 100.00 |
| งบโครงการ | 1,803,800 | 573,600 | 31.80 | 885,450 | 80.89 | 243,650 | 94.40 | 101,100 | 100.00 |

| แผนงาน / ผลผลิต / กิจกรรมหลัก / รายการ | รวมทั้งสิ้น (บาท) | แผนการใช้งบประมาณ (บาท) | | | | | | | |
|--|----------------------|-------------------------|--------------|------------------|--------------|------------------|--------------|------------------|---------------|
| | | ไตรมาสที่ 1 | | ไตรมาสที่ 2 | | ไตรมาสที่ 3 | | ไตรมาสที่ 4 | |
| | | งบประมาณ | ร้อยละสะสม | งบประมาณ | ร้อยละสะสม | งบประมาณ | ร้อยละสะสม | งบประมาณ | ร้อยละสะสม |
| กิจกรรมหลักที่ 8.9 พัฒนาระบบเฝ้าระวัง ป้องกัน ควบคุมโรคติดต่ออุบัติใหม่และภัยสุขภาพของด่านช่อง ทางเข้าออกระหว่างประเทศและจังหวัดชายแดนคู่ขนาน เขตสุขภาพที่ 10 | 636,000 | - | - | 405,000 | 63.68 | 220,000 | 98.27 | 11,000 | 100.00 |
| งบโครงการ | 636,000 | - | - | 405,000 | 63.68 | 220,000 | 98.27 | 11,000 | 100.00 |
| กิจกรรมหลักที่ 8.10 พัฒนาระบบการจัดการภาวะฉุกเฉินทางสาธารณสุขเพื่อเตรียมความพร้อมรับมือภาวะ ฉุกเฉินจากโรคอุบัติใหม่ โรคอุบัติซ้ำ และโรคระบาด เขตสุขภาพ 12 | 930,000 | - | - | 600,100 | 64.53 | 247,100 | 91.10 | 82,800 | 100.00 |
| งบโครงการ | 930,000 | - | - | 600,100 | 64.53 | 247,100 | 91.10 | 82,800 | 100.00 |
| ผลผลิตที่ 9 โครงการพัฒนาเครือข่ายในการเฝ้าระวัง ป้องกัน ควบคุมโรคและภัยสุขภาพผ่านกลไก ระดับชุมชนที่เอื้อต่อการมีสุขภาพที่ดี | 22,286,350 | 8,586,858 | 38.53 | 7,858,258 | 73.79 | 4,279,579 | 92.99 | 1,561,655 | 100.00 |
| กิจกรรมหลักที่ 9.1 พัฒนาและสนับสนุนการดำเนินงานป้องกัน ควบคุมโรคติดต่อและสร้างเสริมภูมิคุ้มกันโรค | 3,595,960 | 1,986,470 | 55.24 | 1,119,920 | 86.39 | 388,820 | 97.20 | 100,750 | 100.00 |
| งบโครงการ | 3,595,960 | 1,986,470 | 55.24 | 1,119,920 | 86.39 | 388,820 | 97.20 | 100,750 | 100.00 |
| กิจกรรมหลักที่ 9.2 พัฒนาและสนับสนุนการดำเนินงานเฝ้าระวัง ป้องกัน ควบคุมโรคและภัยสุขภาพ เพื่อเด็กไทย ปลอดภัย ปลอดภัย | 1,355,970 | 456,640 | 33.68 | 467,705 | 68.17 | 277,225 | 88.61 | 154,400 | 100.00 |
| งบโครงการ | 1,355,970 | 456,640 | 33.68 | 467,705 | 68.17 | 277,225 | 88.61 | 154,400 | 100.00 |
| กิจกรรมหลักที่ 9.3 พัฒนาทักษะชีวิตเพื่อลดพฤติกรรมเสี่ยง | 2,120,740 | 528,255 | 24.91 | 1,047,050 | 74.28 | 370,655 | 91.76 | 174,780 | 100.00 |
| งบโครงการ | 2,120,740 | 528,255 | 24.91 | 1,047,050 | 74.28 | 370,655 | 91.76 | 174,780 | 100.00 |
| กิจกรรมหลักที่ 9.4 พัฒนาและสนับสนุนการดำเนินงานเฝ้าระวัง ป้องกัน ควบคุมโรคไม่ติดต่อและปัจจัยเสี่ยง | 9,789,880 | 4,168,633 | 42.58 | 2,974,908 | 72.97 | 1,889,264 | 92.27 | 757,075 | 100.00 |
| งบโครงการ | 9,789,880 | 4,168,633 | 42.58 | 2,974,908 | 72.97 | 1,889,264 | 92.27 | 757,075 | 100.00 |
| กิจกรรมหลักที่ 9.5 พัฒนาและสนับสนุนการเฝ้าระวัง ป้องกัน ควบคุมโรค และภัยสุขภาพที่เป็นปัญหาสำคัญ ในผู้สูงอายุ | 486,700 | 17,210 | 3.54 | 114,825 | 27.13 | 353,815 | 99.83 | 850 | 100.00 |
| งบโครงการ | 486,700 | 17,210 | 3.54 | 114,825 | 27.13 | 353,815 | 99.83 | 850 | 100.00 |
| กิจกรรมหลักที่ 9.6 สร้างความรอบรู้ด้านโรคและภัยสุขภาพ โดยใช้ชุมชนเป็นฐานในการสร้างสภาพแวดล้อม ที่เอื้อต่อการมีสุขภาพที่ดี | 2,215,800 | 561,500 | 25.34 | 707,050 | 57.25 | 616,650 | 85.08 | 330,600 | 100.00 |
| งบโครงการ | 2,215,800 | 561,500 | 25.34 | 707,050 | 57.25 | 616,650 | 85.08 | 330,600 | 100.00 |
| กิจกรรมหลักที่ 9.7 ขับเคลื่อนการป้องกันการบาดเจ็บและเสียชีวิตจากอุบัติเหตุทางถนนในกลุ่มเด็กและเยาวชน โดยใช้ TSY Program: Thailand Safe Youth Program | 1,286,300 | 568,150 | 44.17 | 700,000 | 98.59 | 18,150 | 100.00 | - | 100.00 |
| งบโครงการ | 1,286,300 | 568,150 | 44.17 | 700,000 | 98.59 | 18,150 | 100.00 | - | 100.00 |

| แผนงาน / ผลผลิต / กิจกรรมหลัก / รายการ | รวมทั้งสิ้น (บาท) | แผนการใช้งบประมาณ (บาท) | | | | | | | |
|--|----------------------|-------------------------|--------------|------------------|--------------|----------------|---------------|----------------|---------------|
| | | ไตรมาสที่ 1 | | ไตรมาสที่ 2 | | ไตรมาสที่ 3 | | ไตรมาสที่ 4 | |
| | | งบประมาณ | ร้อยละสะสม | งบประมาณ | ร้อยละสะสม | งบประมาณ | ร้อยละสะสม | งบประมาณ | ร้อยละสะสม |
| กิจกรรมหลักที่ 9.8 ส่งเสริมความรอบรู้ด้านการป้องกันการจมน้ำในกลุ่มเด็กวัยเรียน | 455,000 | 300,000 | 65.93 | 100,000 | 87.91 | 55,000 | 100.00 | - | 100.00 |
| งบโครงการ | 455,000 | 300,000 | 65.93 | 100,000 | 87.91 | 55,000 | 100.00 | - | 100.00 |
| กิจกรรมหลักที่ 9.9 ป้องกันการจมน้ำโดยใช้ชุมชนเป็นฐานภายใต้ยุทธศาสตร์ผู้ก่อการดี (MERIT MAKER) | 603,200 | - | - | 250,000 | 41.45 | 310,000 | 92.84 | 43,200 | 100.00 |
| งบโครงการ | 603,200 | - | - | 250,000 | 41.45 | 310,000 | 92.84 | 43,200 | 100.00 |
| กิจกรรมหลักที่ 9.10 พัฒนาศักยภาพพนักงานเจ้าหน้าที่ผู้บังคับใช้กฎหมายตามพระราชบัญญัติควบคุมเครื่องดื่มแอลกอฮอล์ พ.ศ. 2551 และกฎหมายอื่น ๆ ที่เกี่ยวข้อง | 376,800 | - | - | 376,800 | 100.00 | - | 100.00 | - | 100.00 |
| งบโครงการ | 376,800 | - | - | 376,800 | 100.00 | - | 100.00 | - | 100.00 |
| แผนงานบูรณาการเขตพัฒนาพิเศษภาคตะวันออก | 3,871,900 | 1,059,000 | 27.35 | 1,932,850 | 77.27 | 501,050 | 90.21 | 379,000 | 100.00 |
| ผลผลิตที่ 10 โครงการพัฒนาการดำเนินงานการเฝ้าระวังโรคและภัยสุขภาพในพื้นที่เขตพัฒนาพิเศษภาคตะวันออก | 3,871,900 | 1,059,000 | 27.35 | 1,932,850 | 77.27 | 501,050 | 90.21 | 379,000 | 100.00 |
| กิจกรรมหลักที่ 10.1 พัฒนาระบบเฝ้าระวัง ป้องกัน ควบคุมโรคและภัยสุขภาพในพื้นที่เขตพัฒนาพิเศษภาคตะวันออก | 3,871,900 | 1,059,000 | 27.35 | 1,932,850 | 77.27 | 501,050 | 90.21 | 379,000 | 100.00 |
| งบโครงการ | 3,871,900 | 1,059,000 | 27.35 | 1,932,850 | 77.27 | 501,050 | 90.21 | 379,000 | 100.00 |
| แผนงานบูรณาการรัฐบาลดิจิทัล | 384,600 | 150,000 | 39.00 | 84,600 | 61.00 | 150,000 | 100.00 | - | 100.00 |
| ผลผลิต 11 โครงการการยกระดับทักษะบุคลากรภาครัฐเพื่อตอบโจทย์ความต้องการของประเทศ | 384,600 | 150,000 | 39.00 | 84,600 | 61.00 | 150,000 | 100.00 | - | 100.00 |
| กิจกรรมหลักที่ 11.1 พัฒนาทักษะของบุคลากรเพื่อก้าวไปสู่องค์กรดิจิทัล | 384,600 | 150,000 | 39.00 | 84,600 | 61.00 | 150,000 | 100.00 | - | 100.00 |
| งบโครงการ | 384,600 | 150,000 | 39.00 | 84,600 | 61.00 | 150,000 | 100.00 | - | 100.00 |

ผู้เสนอ :

(นางชุลีกร ธนธิตกร)

ตำแหน่ง : ผู้อำนวยการกองยุทธศาสตร์และแผนงาน

วัน/เดือน/ปี : ๒๖ ก.ย. ๒๕๖๖ โทร : ๐ 2590 3263

ผู้ให้ความเห็นชอบ :

...(นายเชเรศ กรัษนัยรวิวงศ์).....

ตำแหน่ง : อธิบดีกรมควบคุมโรค

วัน/เดือน/ปี : ๒๘ ก.ย. ๒๕๖๖ โทร : ๐ 2590 3351



แผนปฏิบัติการ ประจำปีงบประมาณ พ.ศ. 2567

กรมควบคุมโรค

สรุปแผนปฏิบัติการ ประจำปีงบประมาณ พ.ศ. 2567 กรมควบคุมโรค
งบดำเนินงานโครงการ (ไม่รวมค่ายาฯ ชั้นต่ำ ภารกิจประจำ)
(รายหน่วยงาน)

สรุปแผนปฏิบัติการราชการ ประจำปีงบประมาณ พ.ศ. 2567 กรมควบคุมโรค งบดำเนินงานโครงการ (ไม่รวมค่ายาฯ และชิ้นต่ำ ภารกิจประจำ) รายหน่วยงาน

ข้อมูล ณ วันที่ 25 กันยายน 2566

หน่วย : บาท

| หน่วยงาน | รวมทั้งสิ้น (บาท) | แผนการใช้งบประมาณ (บาท) | | | | | | | |
|---------------------------------|----------------------|-------------------------|--------------|-------------------|--------------|-------------------|--------------|-------------------|---------------|
| | | ไตรมาสที่ 1 | | ไตรมาสที่ 2 | | ไตรมาสที่ 3 | | ไตรมาสที่ 4 | |
| | | งบประมาณ | ร้อยละสะสม | งบประมาณ | ร้อยละสะสม | งบประมาณ | ร้อยละสะสม | งบประมาณ | ร้อยละสะสม |
| รวมทั้งสิ้น | 242,212,900 | 72,776,126 | 30.05 | 79,811,926 | 63.00 | 55,475,129 | 85.90 | 34,149,718 | 100.00 |
| สำนักงานเลขานุการกรม | 21,154,300 | 6,672,470 | 31.54 | 4,938,370 | 54.89 | 4,752,820 | 77.35 | 4,790,640 | 100.00 |
| งบโครงการ | 21,154,300 | 6,672,470 | 31.54 | 4,938,370 | 54.89 | 4,752,820 | 77.35 | 4,790,640 | 100.00 |
| กองบริหารการคลัง | 1,020,000 | 504,000 | 49.41 | 512,500 | 99.66 | 2,000 | 99.85 | 1,500 | 100.00 |
| งบโครงการ | 1,020,000 | 504,000 | 49.41 | 512,500 | 99.66 | 2,000 | 99.85 | 1,500 | 100.00 |
| กองบริหารทรัพยากรบุคคล | 2,518,300 | 1,088,700 | 43.23 | 262,840 | 53.67 | 890,920 | 89.05 | 275,840 | 100.00 |
| งบโครงการ | 2,518,300 | 1,088,700 | 43.23 | 262,840 | 53.67 | 890,920 | 89.05 | 275,840 | 100.00 |
| กลุ่มตรวจสอบภายใน | 521,800 | 236,510 | 45.33 | 196,462 | 82.98 | 78,130 | 97.95 | 10,698 | 100.00 |
| งบโครงการ | 521,800 | 236,510 | 45.33 | 196,462 | 82.98 | 78,130 | 97.95 | 10,698 | 100.00 |
| กลุ่มพัฒนาระบบบริหาร | 1,581,200 | 372,605 | 23.56 | 407,805 | 49.36 | 520,455 | 82.27 | 280,335 | 100.00 |
| งบโครงการ | 1,581,200 | 372,605 | 23.56 | 407,805 | 49.36 | 520,455 | 82.27 | 280,335 | 100.00 |
| กองยุทธศาสตร์และแผนงาน | 2,752,600 | 902,808 | 32.80 | 621,958 | 55.39 | 737,224 | 82.18 | 490,610 | 100.00 |
| งบโครงการ | 2,752,600 | 902,808 | 32.80 | 621,958 | 55.39 | 737,224 | 82.18 | 490,610 | 100.00 |
| กลุ่มงานจรรยาธรรม | 270,600 | 110,000 | 40.65 | 128,900 | 88.29 | 22,700 | 96.67 | 9,000 | 100.00 |
| งบโครงการ | 270,600 | 110,000 | 40.65 | 128,900 | 88.29 | 22,700 | 96.67 | 9,000 | 100.00 |
| กองดิจิทัลเพื่อการควบคุมโรค | 10,409,000 | 3,188,977 | 30.64 | 2,617,537 | 55.78 | 2,655,137 | 81.29 | 1,947,348 | 100.00 |
| งบโครงการ | 10,409,000 | 3,188,977 | 30.64 | 2,617,537 | 55.78 | 2,655,137 | 81.29 | 1,947,348 | 100.00 |
| สำนักงานคณะกรรมการผู้ทรงคุณวุฒิ | 3,520,300 | 961,190 | 27.30 | 1,133,147 | 59.49 | 632,963 | 77.47 | 793,000 | 100.00 |
| งบโครงการ | 3,520,300 | 961,190 | 27.30 | 1,133,147 | 59.49 | 632,963 | 77.47 | 793,000 | 100.00 |
| กองกฎหมาย | 3,220,500 | 1,112,725 | 34.55 | 1,695,175 | 87.19 | 222,175 | 94.09 | 190,425 | 100.00 |
| งบโครงการ | 3,220,500 | 1,112,725 | 34.55 | 1,695,175 | 87.19 | 222,175 | 94.09 | 190,425 | 100.00 |

| หน่วยงาน | รวมทั้งสิ้น (บาท) | แผนการใช้งบประมาณ (บาท) | | | | | | | |
|---|----------------------|-------------------------|------------|-------------|------------|-------------|------------|-------------|------------|
| | | ไตรมาสที่ 1 | | ไตรมาสที่ 2 | | ไตรมาสที่ 3 | | ไตรมาสที่ 4 | |
| | | งบประมาณ | ร้อยละสะสม | งบประมาณ | ร้อยละสะสม | งบประมาณ | ร้อยละสะสม | งบประมาณ | ร้อยละสะสม |
| กองนวัตกรรมการและวิจัย | 3,938,300 | 2,386,521 | 60.60 | 831,196 | 81.70 | 359,193 | 90.82 | 361,390 | 100.00 |
| งบโครงการ | 3,938,300 | 2,386,521 | 60.60 | 831,196 | 81.70 | 359,193 | 90.82 | 361,390 | 100.00 |
| สำนักสื่อสารความเสี่ยงและพัฒนาพฤติกรรมสุขภาพ | 7,056,300 | 1,767,150 | 25.04 | 2,904,455 | 66.20 | 1,245,845 | 83.86 | 1,138,850 | 100.00 |
| งบโครงการ | 7,056,300 | 1,767,150 | 25.04 | 2,904,455 | 66.20 | 1,245,845 | 83.86 | 1,138,850 | 100.00 |
| สำนักงานความร่วมมือระหว่างประเทศ | 1,493,900 | 263,509 | 17.64 | 699,072 | 64.43 | 312,647 | 85.36 | 218,672 | 100.00 |
| งบโครงการ | 1,493,900 | 263,509 | 17.64 | 699,072 | 64.43 | 312,647 | 85.36 | 218,672 | 100.00 |
| สำนักงานเลขานุการคณะกรรมการโครงการพระราชดำริฯ | 661,800 | 59,105 | 8.93 | 206,270 | 40.10 | 251,255 | 78.06 | 145,170 | 100.00 |
| งบโครงการ | 661,800 | 59,105 | 8.93 | 206,270 | 40.10 | 251,255 | 78.06 | 145,170 | 100.00 |
| กองโรคติดต่อฯ โดยแมลง | 6,243,400 | 1,412,375 | 22.62 | 2,299,330 | 59.45 | 1,765,370 | 87.73 | 766,325 | 100.00 |
| งบโครงการ | 6,243,400 | 1,412,375 | 22.62 | 2,299,330 | 59.45 | 1,765,370 | 87.73 | 766,325 | 100.00 |
| กองระบาดวิทยา | 12,300,100 | 3,122,828 | 25.39 | 3,887,456 | 56.99 | 2,949,154 | 80.97 | 2,340,662 | 100.00 |
| งบโครงการ | 12,300,100 | 3,122,828 | 25.39 | 3,887,456 | 56.99 | 2,949,154 | 80.97 | 2,340,662 | 100.00 |
| กองโรคติดต่อทั่วไป | 9,917,700 | 4,533,960 | 45.72 | 3,497,930 | 80.99 | 1,137,220 | 92.45 | 748,590 | 100.00 |
| งบโครงการ | 9,917,700 | 4,533,960 | 45.72 | 3,497,930 | 80.99 | 1,137,220 | 92.45 | 748,590 | 100.00 |
| กองด่านควบคุมโรคติดต่อระหว่างประเทศและกักกันโรค | 15,298,900 | 3,166,872 | 20.70 | 6,793,589 | 65.11 | 3,735,658 | 89.52 | 1,602,781 | 100.00 |
| งบโครงการ | 15,298,900 | 3,166,872 | 20.70 | 6,793,589 | 65.11 | 3,735,658 | 89.52 | 1,602,781 | 100.00 |
| กองควบคุมโรคและภัยสุขภาพในภาวะฉุกเฉิน | 1,837,700 | 1,210,290 | 65.86 | 370,775 | 86.03 | 146,650 | 94.02 | 109,985 | 100.00 |
| งบโครงการ | 1,837,700 | 1,210,290 | 65.86 | 370,775 | 86.03 | 146,650 | 94.02 | 109,985 | 100.00 |
| กองโรคเอดส์และโรคติดต่อทางเพศสัมพันธ์ | 8,211,800 | 2,653,520 | 32.31 | 2,694,680 | 65.13 | 1,496,100 | 83.35 | 1,367,500 | 100.00 |
| งบโครงการ | 8,211,800 | 2,653,520 | 32.31 | 2,694,680 | 65.13 | 1,496,100 | 83.35 | 1,367,500 | 100.00 |
| กองวัณโรค | 6,181,300 | 1,558,942 | 25.22 | 2,449,197 | 64.84 | 1,331,382 | 86.38 | 841,779 | 100.00 |
| งบโครงการ | 6,181,300 | 1,558,942 | 25.22 | 2,449,197 | 64.84 | 1,331,382 | 86.38 | 841,779 | 100.00 |

| หน่วยงาน | รวมทั้งสิ้น (บาท) | แผนการใช้งบประมาณ (บาท) | | | | | | | |
|--|----------------------|-------------------------|------------|-------------|------------|-------------|------------|-------------|------------|
| | | ไตรมาสที่ 1 | | ไตรมาสที่ 2 | | ไตรมาสที่ 3 | | ไตรมาสที่ 4 | |
| | | งบประมาณ | ร้อยละสะสม | งบประมาณ | ร้อยละสะสม | งบประมาณ | ร้อยละสะสม | งบประมาณ | ร้อยละสะสม |
| กองโรคไม่ติดต่อ | 4,389,100 | 1,710,014 | 38.96 | 1,030,448 | 62.44 | 918,943 | 83.37 | 729,695 | 100.00 |
| งบโครงการ | 4,389,100 | 1,710,014 | 38.96 | 1,030,448 | 62.44 | 918,943 | 83.37 | 729,695 | 100.00 |
| กองป้องกันการบาดเจ็บ | 5,918,100 | 2,005,348 | 33.88 | 2,209,830 | 71.23 | 1,151,871 | 90.69 | 551,051 | 100.00 |
| งบโครงการ | 5,918,100 | 2,005,348 | 33.88 | 2,209,830 | 71.23 | 1,151,871 | 90.69 | 551,051 | 100.00 |
| สำนักงานคณะกรรมการควบคุมเครื่องดื่มแอลกอฮอล์ | 3,113,700 | 1,566,245 | 50.30 | 674,240 | 71.96 | 579,890 | 90.58 | 293,325 | 100.00 |
| งบโครงการ | 3,113,700 | 1,566,245 | 50.30 | 674,240 | 71.96 | 579,890 | 90.58 | 293,325 | 100.00 |
| กองงานคณะกรรมการควบคุมผลิตภัณฑ์ยาสูบ | 2,861,000 | 1,048,941 | 36.66 | 1,290,329 | 81.76 | 408,125 | 96.03 | 113,605 | 100.00 |
| งบโครงการ | 2,861,000 | 1,048,941 | 36.66 | 1,290,329 | 81.76 | 408,125 | 96.03 | 113,605 | 100.00 |
| กองโรคจากการประกอบอาชีพและสิ่งแวดล้อม | 14,339,000 | 4,586,050 | 31.98 | 5,453,900 | 70.02 | 2,745,450 | 89.17 | 1,553,600 | 100.00 |
| งบโครงการ | 14,339,000 | 4,586,050 | 31.98 | 5,453,900 | 70.02 | 2,745,450 | 89.17 | 1,553,600 | 100.00 |
| สถาบันบำราศนราดูร | 10,921,600 | 1,939,915 | 17.76 | 3,653,785 | 51.22 | 4,371,400 | 91.24 | 956,500 | 100.00 |
| งบโครงการ | 10,921,600 | 1,939,915 | 17.76 | 3,653,785 | 51.22 | 4,371,400 | 91.24 | 956,500 | 100.00 |
| สถาบันราชประชาสมาสัย | 7,651,400 | 2,234,451 | 29.20 | 2,489,246 | 61.74 | 1,539,367 | 81.86 | 1,388,336 | 100.00 |
| งบโครงการ | 7,651,400 | 2,234,451 | 29.20 | 2,489,246 | 61.74 | 1,539,367 | 81.86 | 1,388,336 | 100.00 |
| สถาบันเวชศาสตร์ป้องกันศึกษา | 4,503,500 | 1,178,660 | 26.17 | 1,016,700 | 48.75 | 1,144,600 | 74.16 | 1,163,540 | 100.00 |
| งบโครงการ | 4,503,500 | 1,178,660 | 26.17 | 1,016,700 | 48.75 | 1,144,600 | 74.16 | 1,163,540 | 100.00 |
| สถาบันป้องกันควบคุมโรคเขตเมือง | 3,869,500 | 804,820 | 20.80 | 1,294,690 | 54.26 | 1,007,000 | 80.28 | 762,990 | 100.00 |
| งบโครงการ | 3,869,500 | 804,820 | 20.80 | 1,294,690 | 54.26 | 1,007,000 | 80.28 | 762,990 | 100.00 |
| สำนักงานป้องกันควบคุมโรคที่ 1 จังหวัดเชียงใหม่ | 6,669,700 | 2,189,405 | 32.83 | 2,164,115 | 65.27 | 1,905,195 | 93.84 | 410,985 | 100.00 |
| งบโครงการ | 6,669,700 | 2,189,405 | 32.83 | 2,164,115 | 65.27 | 1,905,195 | 93.84 | 410,985 | 100.00 |
| สำนักงานป้องกันควบคุมโรคที่ 2 จังหวัดพิษณุโลก | 5,327,200 | 967,080 | 18.15 | 1,256,292 | 41.74 | 1,935,579 | 78.07 | 1,168,249 | 100.00 |
| งบโครงการ | 5,327,200 | 967,080 | 18.15 | 1,256,292 | 41.74 | 1,935,579 | 78.07 | 1,168,249 | 100.00 |
| สำนักงานป้องกันควบคุมโรคที่ 3 จังหวัดนครสวรรค์ | 4,541,600 | 1,388,288 | 30.57 | 1,714,321 | 68.32 | 1,061,467 | 91.69 | 377,524 | 100.00 |
| งบโครงการ | 4,541,600 | 1,388,288 | 30.57 | 1,714,321 | 68.32 | 1,061,467 | 91.69 | 377,524 | 100.00 |

| หน่วยงาน | รวมทั้งสิ้น (บาท) | แผนการใช้งบประมาณ (บาท) | | | | | | | |
|---|----------------------|-------------------------|------------|-------------|------------|-------------|------------|-------------|------------|
| | | ไตรมาสที่ 1 | | ไตรมาสที่ 2 | | ไตรมาสที่ 3 | | ไตรมาสที่ 4 | |
| | | งบประมาณ | ร้อยละสะสม | งบประมาณ | ร้อยละสะสม | งบประมาณ | ร้อยละสะสม | งบประมาณ | ร้อยละสะสม |
| สำนักงานป้องกันควบคุมโรคที่ 4 จังหวัดสระบุรี | 4,451,800 | 2,241,420 | 50.35 | 1,654,845 | 87.52 | 424,552 | 97.06 | 130,983 | 100.00 |
| งบโครงการ | 4,451,800 | 2,241,420 | 50.35 | 1,654,845 | 87.52 | 424,552 | 97.06 | 130,983 | 100.00 |
| สำนักงานป้องกันควบคุมโรคที่ 5 จังหวัดราชบุรี | 4,620,400 | 1,009,980 | 21.86 | 1,824,900 | 61.36 | 1,230,350 | 87.98 | 555,170 | 100.00 |
| งบโครงการ | 4,620,400 | 1,009,980 | 21.86 | 1,824,900 | 61.36 | 1,230,350 | 87.98 | 555,170 | 100.00 |
| สำนักงานป้องกันควบคุมโรคที่ 6 จังหวัดชลบุรี | 7,044,200 | 2,063,490 | 29.29 | 2,593,825 | 66.12 | 1,480,385 | 87.13 | 906,500 | 100.00 |
| งบโครงการ | 7,044,200 | 2,063,490 | 29.29 | 2,593,825 | 66.12 | 1,480,385 | 87.13 | 906,500 | 100.00 |
| สำนักงานป้องกันควบคุมโรคที่ 7 จังหวัดขอนแก่น | 4,676,100 | 1,863,125 | 39.84 | 1,060,515 | 62.52 | 1,067,065 | 85.34 | 685,395 | 100.00 |
| งบโครงการ | 4,676,100 | 1,863,125 | 39.84 | 1,060,515 | 62.52 | 1,067,065 | 85.34 | 685,395 | 100.00 |
| สำนักงานป้องกันควบคุมโรคที่ 8 จังหวัดอุดรธานี | 4,034,100 | 1,637,600 | 40.59 | 972,300 | 64.70 | 858,400 | 85.97 | 565,800 | 100.00 |
| งบโครงการ | 4,034,100 | 1,637,600 | 40.59 | 972,300 | 64.70 | 858,400 | 85.97 | 565,800 | 100.00 |
| สำนักงานป้องกันควบคุมโรคที่ 9 จังหวัดนครราชสีมา | 5,612,300 | 2,069,715 | 36.88 | 1,322,445 | 60.44 | 1,478,090 | 86.78 | 742,050 | 100.00 |
| งบโครงการ | 5,612,300 | 2,069,715 | 36.88 | 1,322,445 | 60.44 | 1,478,090 | 86.78 | 742,050 | 100.00 |
| สำนักงานป้องกันควบคุมโรคที่ 10 จังหวัดอุบลราชธานี | 5,350,800 | 1,313,855 | 24.55 | 2,028,465 | 62.46 | 1,222,840 | 85.32 | 785,640 | 100.00 |
| งบโครงการ | 5,350,800 | 1,313,855 | 24.55 | 2,028,465 | 62.46 | 1,222,840 | 85.32 | 785,640 | 100.00 |
| สำนักงานป้องกันควบคุมโรคที่ 11 จังหวัดนครศรีธรรมราช | 5,086,900 | 983,975 | 19.34 | 1,846,425 | 55.64 | 1,553,125 | 86.17 | 703,375 | 100.00 |
| งบโครงการ | 5,086,900 | 983,975 | 19.34 | 1,846,425 | 55.64 | 1,553,125 | 86.17 | 703,375 | 100.00 |
| สำนักงานป้องกันควบคุมโรคที่ 12 จังหวัดสงขลา | 7,121,100 | 688,692 | 9.67 | 3,111,666 | 53.37 | 2,146,437 | 83.51 | 1,174,305 | 100.00 |
| งบโครงการ | 7,121,100 | 688,692 | 9.67 | 3,111,666 | 53.37 | 2,146,437 | 83.51 | 1,174,305 | 100.00 |

ผู้เสนอ :

(นางชุลีกร ธนธิตกร)

ตำแหน่ง : ผู้อำนวยการกองยุทธศาสตร์และแผนงาน

วัน/เดือน/ปี : ๒๖ ก.ย. ๒๕๖๖ โทร : 0 2590 3263

ผู้ให้ความเห็นชอบ :

(.....(นายชเรศ ทรัพย์นัยวิวงศ์).....)

ตำแหน่ง : อธิบดีกรมควบคุมโรค

วัน/เดือน/ปี : ๒๘ ก.ย. ๒๕๖๖

โทร : 0 2590 3351

สรุปแผนปฏิบัติการราชการ ประจำปีงบประมาณ พ.ศ. 2567 กรมควบคุมโรค งบดำเนินงานโครงการ (ไม่รวมค่ายาฯ และขั้นต่ำ ภารกิจประจำ) รายหน่วยงาน

ข้อมูล ณ วันที่ 25 กันยายน 2566

หน่วย : บาท

| หน่วยงาน/ แผนงาน / ผลผลิต / กิจกรรมหลัก / รายการ | รวมทั้งสิ้น (บาท) | แผนการใช้งบประมาณ (บาท) | | | | | | | |
|--|----------------------|-------------------------|------------|-------------|------------|-------------|------------|-------------|------------|
| | | ไตรมาสที่ 1 | | ไตรมาสที่ 2 | | ไตรมาสที่ 3 | | ไตรมาสที่ 4 | |
| | | งบประมาณ | ร้อยละสะสม | งบประมาณ | ร้อยละสะสม | งบประมาณ | ร้อยละสะสม | งบประมาณ | ร้อยละสะสม |
| รวมงบประมาณทั้งสิ้น | 242,212,900 | 72,801,126 | 30.06 | 79,821,576 | 63.01 | 55,438,579 | 85.90 | 34,151,618 | 100.00 |
| สำนักงานเลขานุการกรม | 21,154,300 | 6,672,470 | 31.54 | 4,938,370 | 54.89 | 4,752,820 | 77.35 | 4,790,640 | 100.00 |
| แผนงานพื้นฐานด้านการพัฒนาและเสริมสร้างศักยภาพทรัพยากรมนุษย์ | 21,154,300 | 6,672,470 | 31.54 | 4,938,370 | 54.89 | 4,752,820 | 77.35 | 4,790,640 | 100.00 |
| ผลผลิตที่ 2 การสนับสนุน เสริมสร้าง ศักยภาพและความเข้มแข็งในการจัดการระบบเฝ้าระวัง ป้องกัน ควบคุมโรคและภัยสุขภาพ | 21,154,300 | 6,672,470 | 31.54 | 4,938,370 | 54.89 | 4,752,820 | 77.35 | 4,790,640 | 100.00 |
| กิจกรรมหลักที่ 2.1 พัฒนาระบบบริหารจัดการเพื่อสนับสนุนการดำเนินงานเฝ้าระวัง ป้องกัน ควบคุมโรค และภัยสุขภาพ | 21,154,300 | 6,672,470 | 31.54 | 4,938,370 | 54.89 | 4,752,820 | 77.35 | 4,790,640 | 100.00 |
| งบโครงการ | 21,154,300 | 6,672,470 | 31.54 | 4,938,370 | 54.89 | 4,752,820 | 77.35 | 4,790,640 | 100.00 |
| กองบริหารการคลัง | 1,020,000 | 504,000 | 49.41 | 512,500 | 99.66 | 2,000 | 99.85 | 1,500 | 100.00 |
| แผนงานพื้นฐานด้านการพัฒนาและเสริมสร้างศักยภาพทรัพยากรมนุษย์ | 1,020,000 | 504,000 | 49.41 | 512,500 | 99.66 | 2,000 | 99.85 | 1,500 | 100.00 |
| ผลผลิตที่ 2 การสนับสนุน เสริมสร้าง ศักยภาพและความเข้มแข็งในการจัดการระบบเฝ้าระวัง ป้องกัน ควบคุมโรคและภัยสุขภาพ | 1,020,000 | 504,000 | 49.41 | 512,500 | 99.66 | 2,000 | 99.85 | 1,500 | 100.00 |
| กิจกรรมหลักที่ 2.1 พัฒนาระบบบริหารจัดการเพื่อสนับสนุนการดำเนินงานเฝ้าระวัง ป้องกัน ควบคุมโรค และภัยสุขภาพ | 1,020,000 | 504,000 | 49.41 | 512,500 | 99.66 | 2,000 | 99.85 | 1,500 | 100.00 |
| งบโครงการ | 1,020,000 | 504,000 | 49.41 | 512,500 | 99.66 | 2,000 | 99.85 | 1,500 | 100.00 |
| กองบริหารทรัพยากรบุคคล | 2,518,300 | 1,088,700 | 43.23 | 262,840 | 53.67 | 890,920 | 89.05 | 275,840 | 100.00 |
| แผนงานพื้นฐานด้านการพัฒนาและเสริมสร้างศักยภาพทรัพยากรมนุษย์ | 2,518,300 | 1,088,700 | 43.23 | 262,840 | 53.67 | 890,920 | 89.05 | 275,840 | 100.00 |
| ผลผลิตที่ 2 การสนับสนุน เสริมสร้าง ศักยภาพและความเข้มแข็งในการจัดการระบบเฝ้าระวัง ป้องกัน ควบคุมโรคและภัยสุขภาพ | 2,518,300 | 1,088,700 | 43.23 | 262,840 | 53.67 | 890,920 | 89.05 | 275,840 | 100.00 |
| กิจกรรมหลักที่ 2.1 พัฒนาระบบบริหารจัดการเพื่อสนับสนุนการดำเนินงานเฝ้าระวัง ป้องกัน ควบคุมโรค และภัยสุขภาพ | 2,518,300 | 1,088,700 | 43.23 | 262,840 | 53.67 | 890,920 | 89.05 | 275,840 | 100.00 |
| งบโครงการ | 2,518,300 | 1,088,700 | 43.23 | 262,840 | 53.67 | 890,920 | 89.05 | 275,840 | 100.00 |
| กลุ่มตรวจสอบภายใน | 521,800 | 236,510 | 45.33 | 196,462 | 82.98 | 78,130 | 97.95 | 10,698 | 100.00 |
| แผนงานพื้นฐานด้านการพัฒนาและเสริมสร้างศักยภาพทรัพยากรมนุษย์ | 521,800 | 236,510 | 45.33 | 196,462 | 82.98 | 78,130 | 97.95 | 10,698 | 100.00 |
| ผลผลิตที่ 2 การสนับสนุน เสริมสร้าง ศักยภาพและความเข้มแข็งในการจัดการระบบเฝ้าระวัง ป้องกัน ควบคุมโรคและภัยสุขภาพ | 521,800 | 236,510 | 45.33 | 196,462 | 82.98 | 78,130 | 97.95 | 10,698 | 100.00 |
| กิจกรรมหลักที่ 2.1 พัฒนาระบบบริหารจัดการเพื่อสนับสนุนการดำเนินงานเฝ้าระวัง ป้องกัน ควบคุมโรค และภัยสุขภาพ | 521,800 | 236,510 | 45.33 | 196,462 | 82.98 | 78,130 | 97.95 | 10,698 | 100.00 |
| งบโครงการ | 521,800 | 236,510 | 45.33 | 196,462 | 82.98 | 78,130 | 97.95 | 10,698 | 100.00 |

| หน่วยงาน/ แผนงาน / ผลผลิต / กิจกรรมหลัก / รายการ | รวมทั้งสิ้น (บาท) | แผนการใช้งบประมาณ (บาท) | | | | | | | |
|---|----------------------|-------------------------|------------|-------------|------------|-------------|------------|-------------|------------|
| | | ไตรมาสที่ 1 | | ไตรมาสที่ 2 | | ไตรมาสที่ 3 | | ไตรมาสที่ 4 | |
| | | งบประมาณ | ร้อยละสะสม | งบประมาณ | ร้อยละสะสม | งบประมาณ | ร้อยละสะสม | งบประมาณ | ร้อยละสะสม |
| กลุ่มพัฒนาระบบบริหาร | 1,581,200 | 372,605 | 23.56 | 407,805 | 49.36 | 520,455 | 82.27 | 280,335 | 100.00 |
| แผนงานพื้นฐานด้านการพัฒนาและเสริมสร้างศักยภาพทรัพยากรมนุษย์ | 1,581,200 | 372,605 | 23.56 | 407,805 | 49.36 | 520,455 | 82.27 | 280,335 | 100.00 |
| ผลผลิตที่ 2 การสนับสนุน เสริมสร้าง ศักยภาพและความเข้มแข็งในการจัดการระบบเฝ้าระวัง ป้องกัน ควบคุมโรคและภัยสุขภาพ | 1,581,200 | 372,605 | 23.56 | 407,805 | 49.36 | 520,455 | 82.27 | 280,335 | 100.00 |
| กิจกรรมหลักที่ 2.1 พัฒนาระบบบริหารจัดการเพื่อสนับสนุนการดำเนินงานเฝ้าระวัง ป้องกัน ควบคุมโรค และภัยสุขภาพ | 1,581,200 | 372,605 | 23.56 | 407,805 | 49.36 | 520,455 | 82.27 | 280,335 | 100.00 |
| งบโครงการ | 1,581,200 | 372,605 | 23.56 | 407,805 | 49.36 | 520,455 | 82.27 | 280,335 | 100.00 |
| กองยุทธศาสตร์และแผนงาน | 2,752,600 | 902,808 | 32.80 | 621,958 | 55.39 | 737,224 | 82.18 | 490,610 | 100.00 |
| แผนงานพื้นฐานด้านการพัฒนาและเสริมสร้างศักยภาพทรัพยากรมนุษย์ | 2,752,600 | 902,808 | 32.80 | 621,958 | 55.39 | 737,224 | 82.18 | 490,610 | 100.00 |
| ผลผลิตที่ 2 การสนับสนุน เสริมสร้าง ศักยภาพและความเข้มแข็งในการจัดการระบบเฝ้าระวัง ป้องกัน ควบคุมโรคและภัยสุขภาพ | 2,752,600 | 902,808 | 32.80 | 621,958 | 55.39 | 737,224 | 82.18 | 490,610 | 100.00 |
| กิจกรรมหลักที่ 2.1 พัฒนาระบบบริหารจัดการเพื่อสนับสนุนการดำเนินงานเฝ้าระวัง ป้องกัน ควบคุมโรค และภัยสุขภาพ | 2,143,100 | 769,408 | 35.90 | 422,258 | 55.60 | 568,424 | 82.13 | 383,010 | 100.00 |
| งบโครงการ | 2,143,100 | 769,408 | 35.90 | 422,258 | 55.60 | 568,424 | 82.13 | 383,010 | 100.00 |
| กิจกรรมหลักที่ 2.2 เสริมสร้างศักยภาพ พัฒนาความร่วมมือและสร้างการมีส่วนร่วมของเครือข่าย ในการเฝ้าระวัง ป้องกัน ควบคุมโรคและภัยสุขภาพ | 309,500 | 49,700 | 16.06 | 70,000 | 38.68 | 139,100 | 83.62 | 50,700 | 100.00 |
| งบโครงการ | 309,500 | 49,700 | 16.06 | 70,000 | 38.68 | 139,100 | 83.62 | 50,700 | 100.00 |
| กิจกรรมหลักที่ 2.4 พัฒนาและให้บริการด้านเทคโนโลยีสารสนเทศและการสื่อสารด้านการป้องกัน ควบคุมโรคและภัยสุขภาพ | 300,000 | 83,700 | 27.90 | 129,700 | 71.13 | 29,700 | 81.03 | 56,900 | 100.00 |
| งบโครงการ | 300,000 | 83,700 | 27.90 | 129,700 | 71.13 | 29,700 | 81.03 | 56,900 | 100.00 |
| กลุ่มงานจริยธรรม | 270,600 | 110,000 | 40.65 | 128,900 | 88.29 | 22,700 | 96.67 | 9,000 | 100.00 |
| แผนงานพื้นฐานด้านการพัฒนาและเสริมสร้างศักยภาพทรัพยากรมนุษย์ | 270,600 | 110,000 | 40.65 | 128,900 | 88.29 | 22,700 | 96.67 | 9,000 | 100.00 |
| ผลผลิตที่ 2 การสนับสนุน เสริมสร้าง ศักยภาพและความเข้มแข็งในการจัดการระบบเฝ้าระวัง ป้องกัน ควบคุมโรคและภัยสุขภาพ | 270,600 | 110,000 | 40.65 | 128,900 | 88.29 | 22,700 | 96.67 | 9,000 | 100.00 |
| กิจกรรมหลักที่ 2.1 พัฒนาระบบบริหารจัดการเพื่อสนับสนุนการดำเนินงานเฝ้าระวัง ป้องกัน ควบคุมโรค และภัยสุขภาพ | 90,000 | 63,000 | 70.00 | 9,000 | 80.00 | 9,000 | 90.00 | 9,000 | 100.00 |
| งบโครงการ | 90,000 | 63,000 | 70.00 | 9,000 | 80.00 | 9,000 | 90.00 | 9,000 | 100.00 |
| กิจกรรมหลักที่ 2.3 ส่งเสริมการปฏิบัติตามประมวลจริยธรรมข้าราชการพลเรือน และเสริมสร้าง ความโปร่งใส ในการปฏิบัติราชการกรมควบคุมโรค | 180,600 | 47,000 | 26.02 | 119,900 | 92.41 | 13,700 | 100.00 | - | 100.00 |
| งบโครงการ | 180,600 | 47,000 | 26.02 | 119,900 | 92.41 | 13,700 | 100.00 | - | 100.00 |

| หน่วยงาน/ แผนงาน / ผลผลิต / กิจกรรมหลัก / รายการ | รวมทั้งสิ้น (บาท) | แผนการใช้งบประมาณ (บาท) | | | | | | | |
|---|----------------------|-------------------------|------------|-------------|------------|-------------|------------|-------------|------------|
| | | ไตรมาสที่ 1 | | ไตรมาสที่ 2 | | ไตรมาสที่ 3 | | ไตรมาสที่ 4 | |
| | | งบประมาณ | ร้อยละสะสม | งบประมาณ | ร้อยละสะสม | งบประมาณ | ร้อยละสะสม | งบประมาณ | ร้อยละสะสม |
| กองดิจิทัลเพื่อการควบคุมโรค | 10,409,000 | 3,188,977 | 30.64 | 2,617,537 | 55.78 | 2,655,137 | 81.29 | 1,947,348 | 100.00 |
| แผนงานพื้นฐานด้านการพัฒนาและเสริมสร้างศักยภาพทรัพยากรมนุษย์ | 9,125,200 | 2,914,177 | 31.94 | 2,408,137 | 58.33 | 1,980,337 | 80.03 | 1,822,548 | 100.00 |
| ผลผลิตที่ 2 การสนับสนุน เสริมสร้าง ศักยภาพและความเข้มแข็งในการจัดการระบบเฝ้าระวัง ป้องกัน ควบคุมโรคและภัยสุขภาพ | 9,125,200 | 2,914,177 | 31.94 | 2,408,137 | 58.33 | 1,980,337 | 80.03 | 1,822,548 | 100.00 |
| กิจกรรมหลักที่ 2.1 พัฒนาระบบบริหารจัดการเพื่อสนับสนุนการดำเนินงานเฝ้าระวัง ป้องกัน ควบคุมโรค และภัยสุขภาพ | 665,760 | 184,200 | 27.67 | 194,000 | 56.81 | 148,560 | 79.12 | 139,000 | 100.00 |
| งบโครงการ | 665,760 | 184,200 | 27.67 | 194,000 | 56.81 | 148,560 | 79.12 | 139,000 | 100.00 |
| กิจกรรมหลักที่ 2.4 พัฒนาและให้บริการด้านเทคโนโลยีสารสนเทศและการสื่อสารด้านการป้องกัน ควบคุมโรคและภัยสุขภาพ | 8,459,440 | 2,729,977 | 32.27 | 2,214,137 | 58.44 | 1,831,777 | 80.10 | 1,683,548 | 100.00 |
| งบโครงการ | 8,459,440 | 2,729,977 | 32.27 | 2,214,137 | 58.44 | 1,831,777 | 80.10 | 1,683,548 | 100.00 |
| แผนงานยุทธศาสตร์สร้างเสริมให้คนมีสุขภาพที่ดี | 899,200 | 124,800 | 13.88 | 124,800 | 27.76 | 524,800 | 86.12 | 124,800 | 100.00 |
| ผลผลิตที่ 8 โครงการเร่งรัดพัฒนาระบบเฝ้าระวัง ป้องกัน ควบคุมโรคและภัยสุขภาพ ให้ได้ตามกฎอนามัยระหว่างประเทศ | 899,200 | 124,800 | 13.88 | 124,800 | 27.76 | 524,800 | 86.12 | 124,800 | 100.00 |
| กิจกรรมหลักที่ 8.6 พัฒนาระบบดิจิทัลเพื่อสนับสนุนการขับเคลื่อนการเฝ้าระวังและการเตือนภัยด้านสุขภาพ | 899,200 | 124,800 | 13.88 | 124,800 | 27.76 | 524,800 | 86.12 | 124,800 | 100.00 |
| งบโครงการ | 899,200 | 124,800 | 13.88 | 124,800 | 27.76 | 524,800 | 86.12 | 124,800 | 100.00 |
| แผนงานบูรณาการรัฐบาลดิจิทัล | 384,600 | 150,000 | 39.00 | 84,600 | 61.00 | 150,000 | 100.00 | - | 100.00 |
| ผลผลิตที่ 11 โครงการยกระดับทักษะบุคลากรภาครัฐเพื่อตอบโจทยความต้องการของประเทศ | 384,600 | 150,000 | 39.00 | 84,600 | 61.00 | 150,000 | 100.00 | - | 100.00 |
| กิจกรรมหลักที่ 11.1 พัฒนาทักษะของบุคลากรเพื่อก้าวไปสู่องค์กรดิจิทัล | 384,600 | 150,000 | 39.00 | 84,600 | 61.00 | 150,000 | 100.00 | - | 100.00 |
| งบโครงการ | 384,600 | 150,000 | 39.00 | 84,600 | 61.00 | 150,000 | 100.00 | - | 100.00 |
| สำนักงานคณะกรรมการผู้ทรงคุณวุฒิ | 3,520,300 | 961,190 | 27.30 | 1,133,147 | 59.49 | 632,963 | 77.47 | 793,000 | 100.00 |
| แผนงานพื้นฐานด้านการพัฒนาและเสริมสร้างศักยภาพทรัพยากรมนุษย์ | 1,377,790 | 367,342 | 26.66 | 494,228 | 62.53 | 167,390 | 74.68 | 348,830 | 100.00 |
| ผลผลิตที่ 1 ผลักดันด้านการเฝ้าระวัง ป้องกัน ควบคุมโรคและภัยสุขภาพ | 1,377,790 | 367,342 | 26.66 | 494,228 | 62.53 | 167,390 | 74.68 | 348,830 | 100.00 |
| กิจกรรมหลักที่ 1.1 พัฒนาและสนับสนุนกระบวนการจัดทำผลิตภัณฑ์และจัดการความรู้ของหน่วยงาน เพื่อการเฝ้าระวัง ป้องกัน ควบคุมโรคและภัยสุขภาพ | 1,377,790 | 367,342 | 26.66 | 494,228 | 62.53 | 167,390 | 74.68 | 348,830 | 100.00 |
| งบโครงการ | 1,377,790 | 367,342 | 26.66 | 494,228 | 62.53 | 167,390 | 74.68 | 348,830 | 100.00 |
| ผลผลิตที่ 2 การสนับสนุน เสริมสร้าง ศักยภาพและความเข้มแข็งในการจัดการระบบเฝ้าระวัง ป้องกัน ควบคุมโรคและภัยสุขภาพ | 2,142,510 | 593,848 | 27.72 | 638,919 | 57.54 | 465,573 | 79.27 | 444,170 | 100.00 |
| กิจกรรมหลักที่ 2.1 พัฒนาระบบบริหารจัดการเพื่อสนับสนุนการดำเนินงานเฝ้าระวัง ป้องกัน ควบคุมโรค และภัยสุขภาพ | 1,512,270 | 384,900 | 25.45 | 375,200 | 50.26 | 359,400 | 74.03 | 392,770 | 100.00 |
| งบโครงการ | 1,512,270 | 384,900 | 25.45 | 375,200 | 50.26 | 359,400 | 74.03 | 392,770 | 100.00 |

| หน่วยงาน/ แผนงาน / ผลผลิต / กิจกรรมหลัก / รายการ | รวมทั้งสิ้น (บาท) | แผนการใช้งบประมาณ (บาท) | | | | | | | |
|---|----------------------|-------------------------|--------------|------------------|--------------|------------------|--------------|------------------|---------------|
| | | ไตรมาสที่ 1 | | ไตรมาสที่ 2 | | ไตรมาสที่ 3 | | ไตรมาสที่ 4 | |
| | | งบประมาณ | ร้อยละสะสม | งบประมาณ | ร้อยละสะสม | งบประมาณ | ร้อยละสะสม | งบประมาณ | ร้อยละสะสม |
| กิจกรรมหลักที่ 2.2 เสริมสร้างศักยภาพ พัฒนาความร่วมมือและสร้างการมีส่วนร่วมของเครือข่าย ในการเฝ้าระวัง ป้องกัน ควบคุมโรคและภัยสุขภาพ | 630,240 | 208,948 | 33.15 | 263,719 | 75.00 | 106,173 | 91.84 | 51,400 | 100.00 |
| งบโครงการ | 630,240 | 208,948 | 33.15 | 263,719 | 75.00 | 106,173 | 91.84 | 51,400 | 100.00 |
| กองกฎหมาย | 3,220,500 | 1,112,725 | 34.55 | 1,695,175 | 87.19 | 222,175 | 94.09 | 190,425 | 100.00 |
| แผนงานพื้นฐานด้านการพัฒนาและเสริมสร้างศักยภาพทรัพยากรมนุษย์ | 2,000,000 | 1,060,725 | 53.04 | 654,425 | 85.76 | 196,425 | 95.58 | 88,425 | 100.00 |
| ผลผลิตที่ 1 ผลผลิตด้านการเฝ้าระวัง ป้องกัน ควบคุมโรคและภัยสุขภาพ | 2,000,000 | 1,060,725 | 53.04 | 654,425 | 85.76 | 196,425 | 95.58 | 88,425 | 100.00 |
| กิจกรรมหลักที่ 1.1 พัฒนาและสนับสนุนกระบวนการจัดทำผลิตภัณฑ์และจัดการความรู้ของหน่วยงาน เพื่อการเฝ้าระวัง ป้องกัน ควบคุมโรคและภัยสุขภาพ | 2,000,000 | 1,060,725 | 53.04 | 654,425 | 85.76 | 196,425 | 95.58 | 88,425 | 100.00 |
| งบโครงการ | 2,000,000 | 1,060,725 | 53.04 | 654,425 | 85.76 | 196,425 | 95.58 | 88,425 | 100.00 |
| แผนงานยุทธศาสตร์สร้างเสริมให้คนมีสุขภาพที่ดี | 1,220,500 | 52,000 | 4.26 | 1,040,750 | 89.53 | 25,750 | 91.64 | 102,000 | 100.00 |
| ผลผลิตที่ 6 โครงการพัฒนาจัดระบบบริการอาชีวอนามัยและอนามัยสิ่งแวดล้อม | 785,000 | 47,500 | 6.05 | 663,750 | 90.61 | 23,750 | 93.63 | 50,000 | 100.00 |
| กิจกรรมหลักที่ 6.3 ขับเคลื่อนมาตรการและกลไกการเฝ้าระวัง การป้องกัน และการควบคุมโรคจากการ ประกอบอาชีพและโรคจากสิ่งแวดล้อม ภายใต้พระราชบัญญัติควบคุมโรคจากการประกอบอาชีพและโรคจาก สิ่งแวดล้อม พ.ศ. 2562 | 785,000 | 47,500 | 6.05 | 663,750 | 90.61 | 23,750 | 93.63 | 50,000 | 100.00 |
| งบโครงการ | 785,000 | 47,500 | 6.05 | 663,750 | 90.61 | 23,750 | 93.63 | 50,000 | 100.00 |
| ผลผลิตที่ 9 โครงการพัฒนาเครือข่ายในการเฝ้าระวัง ป้องกัน ควบคุมโรคและภัยสุขภาพผ่านกลไก ระดับชุมชนที่เอื้อต่อการมีสุขภาพที่ดี | 435,500 | 4,500 | 1.03 | 377,000 | 87.60 | 2,000 | 88.06 | 52,000 | 100.00 |
| กิจกรรมหลักที่ 9.4 พัฒนาและสนับสนุนการดำเนินงานเฝ้าระวัง ป้องกัน ควบคุมโรคไม่ติดต่อและปัจจัยเสี่ยง | 435,500 | 4,500 | 1.03 | 377,000 | 87.60 | 2,000 | 88.06 | 52,000 | 100.00 |
| งบโครงการ | 435,500 | 4,500 | 1.03 | 377,000 | 87.60 | 2,000 | 88.06 | 52,000 | 100.00 |
| กองนวัตกรรมและวิจัย | 3,938,300 | 2,386,521 | 60.60 | 831,196 | 81.70 | 359,193 | 90.82 | 361,390 | 100.00 |
| แผนงานพื้นฐานด้านการพัฒนาและเสริมสร้างศักยภาพทรัพยากรมนุษย์ | 3,938,300 | 2,386,521 | 60.60 | 831,196 | 81.70 | 359,193 | 90.82 | 361,390 | 100.00 |
| ผลผลิตที่ 1 ผลผลิตด้านการเฝ้าระวัง ป้องกัน ควบคุมโรคและภัยสุขภาพ | 3,938,300 | 2,386,521 | 60.60 | 831,196 | 81.70 | 359,193 | 90.82 | 361,390 | 100.00 |
| กิจกรรมหลักที่ 1.1 พัฒนาและสนับสนุนกระบวนการจัดทำผลิตภัณฑ์และจัดการความรู้ของหน่วยงาน เพื่อการเฝ้าระวัง ป้องกัน ควบคุมโรคและภัยสุขภาพ | 3,938,300 | 2,386,521 | 60.60 | 831,196 | 81.70 | 359,193 | 90.82 | 361,390 | 100.00 |
| งบโครงการ | 3,938,300 | 2,386,521 | 60.60 | 831,196 | 81.70 | 359,193 | 90.82 | 361,390 | 100.00 |
| สำนักสื่อสารความเสี่ยงและพัฒนาพฤติกรรมสุขภาพ | 7,056,300 | 1,767,150 | 25.04 | 2,904,455 | 66.20 | 1,245,845 | 83.86 | 1,138,850 | 100.00 |
| แผนงานพื้นฐานด้านการพัฒนาและเสริมสร้างศักยภาพทรัพยากรมนุษย์ | 4,669,300 | 1,204,150 | 25.79 | 1,838,205 | 65.16 | 818,695 | 82.69 | 808,250 | 100.00 |
| ผลผลิตที่ 3 การเฝ้าระวัง ป้องกัน ควบคุมโรคที่เป็นปัญหาสำคัญ | 4,669,300 | 1,204,150 | 25.79 | 1,838,205 | 65.16 | 818,695 | 82.69 | 808,250 | 100.00 |
| กิจกรรมหลักที่ 3.2 ถ่ายทอดความรู้ในการดูแลสุขภาพ เฝ้าระวัง ป้องกัน ควบคุมโรค ภัยสุขภาพ และการปรับเปลี่ยนพฤติกรรมที่มีคุณภาพ | 4,669,300 | 1,204,150 | 25.79 | 1,838,205 | 65.16 | 818,695 | 82.69 | 808,250 | 100.00 |
| งบโครงการ | 4,669,300 | 1,204,150 | 25.79 | 1,838,205 | 65.16 | 818,695 | 82.69 | 808,250 | 100.00 |

| หน่วยงาน/ แผนงาน / ผลผลิต / กิจกรรมหลัก / รายการ | รวมทั้งสิ้น (บาท) | แผนการใช้งบประมาณ (บาท) | | | | | | | |
|--|----------------------|-------------------------|------------|-------------|------------|-------------|------------|-------------|------------|
| | | ไตรมาสที่ 1 | | ไตรมาสที่ 2 | | ไตรมาสที่ 3 | | ไตรมาสที่ 4 | |
| | | งบประมาณ | ร้อยละสะสม | งบประมาณ | ร้อยละสะสม | งบประมาณ | ร้อยละสะสม | งบประมาณ | ร้อยละสะสม |
| แผนงานยุทธศาสตร์สร้างเสริมให้คนมีสุขภาพที่ดี | 2,387,000 | 563,000 | 23.59 | 1,066,250 | 68.26 | 427,150 | 86.15 | 330,600 | 100.00 |
| ผลผลิตที่ 8 โครงการเร่งรัดพัฒนาระบบเฝ้าระวัง ป้องกัน ควบคุมโรคและภัยสุขภาพ ให้ได้ตามภูมิกอนามัยระหว่างประเทศ | 400,000 | 4,500 | 1.13 | 391,000 | 98.88 | 4,500 | 100.00 | - | 100.00 |
| กิจกรรมหลักที่ 8.1 พัฒนาระบบการจัดการภาวะฉุกเฉินทางสาธารณสุขอย่างครบวงจรและบูรณาการ | 400,000 | 4,500 | 1.13 | 391,000 | 98.88 | 4,500 | 100.00 | - | 100.00 |
| งบโครงการ | 400,000 | 4,500 | 1.13 | 391,000 | 98.88 | 4,500 | 100.00 | - | 100.00 |
| ผลผลิตที่ 9 โครงการพัฒนาเครือข่ายในการเฝ้าระวัง ป้องกัน ควบคุมโรคและภัยสุขภาพผ่านกลไก ระดับชุมชนที่เอื้อต่อการมีสุขภาพที่ดี | 1,987,000 | 558,500 | 28.11 | 675,250 | 62.09 | 422,650 | 83.36 | 330,600 | 100.00 |
| กิจกรรมหลักที่ 9.6 สร้างความรอบรู้ด้านโรคและภัยสุขภาพ โดยใช้ชุมชนเป็นฐานในการสร้างสภาพแวดล้อมที่เอื้อต่อการมีสุขภาพที่ดี | 1,987,000 | 558,500 | 28.11 | 675,250 | 62.09 | 422,650 | 83.36 | 330,600 | 100.00 |
| งบโครงการ | 1,987,000 | 558,500 | 28.11 | 675,250 | 62.09 | 422,650 | 83.36 | 330,600 | 100.00 |
| สำนักงานความร่วมมือระหว่างประเทศ | 1,493,900 | 263,509 | 17.64 | 699,072 | 64.43 | 312,647 | 85.36 | 218,672 | 100.00 |
| แผนงานพื้นฐานด้านการพัฒนาและเสริมสร้างศักยภาพทรัพยากรมนุษย์ | 885,710 | 247,094 | 27.90 | 212,172 | 51.85 | 220,272 | 76.72 | 206,172 | 100.00 |
| ผลผลิตที่ 1 ผลผลิตขั้นต้นด้านการเฝ้าระวัง ป้องกัน ควบคุมโรคและภัยสุขภาพ | 885,710 | 247,094 | 27.90 | 212,172 | 51.85 | 220,272 | 76.72 | 206,172 | 100.00 |
| กิจกรรมหลักที่ 1.1 พัฒนาและสนับสนุนกระบวนการจัดทำผลิตภัณฑ์และจัดการความรู้ของหน่วยงานเพื่อการเฝ้าระวัง ป้องกัน ควบคุมโรคและภัยสุขภาพ | 885,710 | 247,094 | 27.90 | 212,172 | 51.85 | 220,272 | 76.72 | 206,172 | 100.00 |
| งบโครงการ | 885,710 | 247,094 | 27.90 | 212,172 | 51.85 | 220,272 | 76.72 | 206,172 | 100.00 |
| แผนงานยุทธศาสตร์สร้างเสริมให้คนมีสุขภาพที่ดี | 608,190 | 16,415 | 2.70 | 486,900 | 82.76 | 92,375 | 97.94 | 12,500 | 100.00 |
| ผลผลิตที่ 8 โครงการเร่งรัดพัฒนาระบบเฝ้าระวัง ป้องกัน ควบคุมโรคและภัยสุขภาพ ให้ได้ตามภูมิกอนามัยระหว่างประเทศ | 608,190 | 16,415 | 2.70 | 486,900 | 82.76 | 92,375 | 97.94 | 12,500 | 100.00 |
| กิจกรรมหลักที่ 8.2 ยกระดับสมรรถนะตามภูมิกอนามัยระหว่างประเทศและวางความมั่นคงด้านสุขภาพโลก | 202,550 | 7,200 | 3.55 | 195,350 | 100.00 | - | 100.00 | - | 100.00 |
| งบโครงการ | 202,550 | 7,200 | 3.55 | 195,350 | 100.00 | - | 100.00 | - | 100.00 |
| กิจกรรมหลักที่ 8.3 พัฒนาสมรรถนะช่องทางเข้าออกระหว่างประเทศและจังหวัดชายแดน | 405,640 | 9,215 | 2.27 | 291,550 | 74.15 | 92,375 | 96.92 | 12,500 | 100.00 |
| งบโครงการ | 405,640 | 9,215 | 2.27 | 291,550 | 74.15 | 92,375 | 96.92 | 12,500 | 100.00 |
| สำนักงานเลขาธิการคณะกรรมการโครงการพระราชดำริ | 661,800 | 59,105 | 8.93 | 206,270 | 40.10 | 251,255 | 78.06 | 145,170 | 100.00 |
| แผนงานยุทธศาสตร์สร้างเสริมให้คนมีสุขภาพที่ดี | 661,800 | 59,105 | 8.93 | 206,270 | 40.10 | 251,255 | 78.06 | 145,170 | 100.00 |
| ผลผลิตที่ 7 โครงการเฝ้าระวัง ป้องกัน ควบคุมโรค ตามแนวทางพระราชดำริและเฉลิมพระเกียรติ | 661,800 | 59,105 | 8.93 | 206,270 | 40.10 | 251,255 | 78.06 | 145,170 | 100.00 |
| กิจกรรมหลักที่ 7.4 สนับสนุนการเฝ้าระวัง ป้องกัน ควบคุมโรคภายใต้โครงการราชทัณฑ์ปันสุข ทำความ ดี เพื่อชาติ ศาสน์ กษัตริย์ | 661,800 | 59,105 | 8.93 | 206,270 | 40.10 | 251,255 | 78.06 | 145,170 | 100.00 |
| งบโครงการ | 661,800 | 59,105 | 8.93 | 206,270 | 40.10 | 251,255 | 78.06 | 145,170 | 100.00 |

| หน่วยงาน/ แผนงาน / ผลผลิต / กิจกรรมหลัก / รายการ | รวมทั้งสิ้น (บาท) | แผนการใช้งบประมาณ (บาท) | | | | | | | |
|---|----------------------|-------------------------|------------|-------------|------------|-------------|------------|-------------|------------|
| | | ไตรมาสที่ 1 | | ไตรมาสที่ 2 | | ไตรมาสที่ 3 | | ไตรมาสที่ 4 | |
| | | งบประมาณ | ร้อยละสะสม | งบประมาณ | ร้อยละสะสม | งบประมาณ | ร้อยละสะสม | งบประมาณ | ร้อยละสะสม |
| กองโรคติดต่อฯ โดยแมลง | 6,243,400 | 1,412,375 | 22.62 | 2,299,330 | 59.45 | 1,765,370 | 87.73 | 766,325 | 100.00 |
| แผนงานยุทธศาสตร์สร้างเสริมให้คนมีสุขภาพที่ดี | 6,243,400 | 1,412,375 | 22.62 | 2,299,330 | 59.45 | 1,765,370 | 87.73 | 766,325 | 100.00 |
| ผลผลิตที่ 5 โครงการเร่งรัดกำจัดโรคไข้มาลาเรีย วัณโรค และยุติปัญหาเอดส์ | 5,868,900 | 1,360,195 | 23.18 | 2,163,445 | 60.04 | 1,626,935 | 87.76 | 718,325 | 100.00 |
| กิจกรรมหลักที่ 5.1 เร่งรัดกำจัดโรคไข้มาลาเรีย | 5,868,900 | 1,360,195 | 23.18 | 2,163,445 | 60.04 | 1,626,935 | 87.76 | 718,325 | 100.00 |
| งบโครงการ | 5,868,900 | 1,360,195 | 23.18 | 2,163,445 | 60.04 | 1,626,935 | 87.76 | 718,325 | 100.00 |
| ผลผลิตที่ 7 โครงการเฝ้าระวัง ป้องกัน ควบคุมโรค ตามแนวทางพระราชดำริและเฉลิมพระเกียรติ | 374,500 | 52,180 | 13.93 | 135,885 | 50.22 | 138,435 | 87.18 | 48,000 | 100.00 |
| กิจกรรมหลักที่ 7.3 สนับสนุนการเฝ้าระวัง ป้องกัน ควบคุมโรคในถิ่นทุรกันดาร ตามโครงการพระราชดำริฯ | 374,500 | 52,180 | 13.93 | 135,885 | 50.22 | 138,435 | 87.18 | 48,000 | 100.00 |
| งบโครงการ | 374,500 | 52,180 | 13.93 | 135,885 | 50.22 | 138,435 | 87.18 | 48,000 | 100.00 |
| กองระบาดวิทยา | 12,300,100 | 3,122,828 | 25.39 | 3,887,456 | 56.99 | 2,949,154 | 80.97 | 2,340,662 | 100.00 |
| แผนงานพื้นฐานด้านการพัฒนาและเสริมสร้างศักยภาพทรัพยากรมนุษย์ | 3,421,480 | 760,895 | 22.24 | 862,139 | 47.44 | 897,259 | 73.66 | 901,187 | 100.00 |
| ผลผลิตที่ 1 ผลิตบัณฑิตด้านการเฝ้าระวัง ป้องกัน ควบคุมโรคและภัยสุขภาพ | 2,004,604 | 415,522 | 20.73 | 515,874 | 46.46 | 534,640 | 73.13 | 538,568 | 100.00 |
| กิจกรรมหลักที่ 1.1 พัฒนาและสนับสนุนกระบวนการจัดทำผลิตภัณฑ์และจัดการความรู้ของหน่วยงาน เพื่อการเฝ้าระวัง ป้องกัน ควบคุมโรคและภัยสุขภาพ | 2,004,604 | 415,522 | 20.73 | 515,874 | 46.46 | 534,640 | 73.13 | 538,568 | 100.00 |
| งบโครงการ | 2,004,604 | 415,522 | 20.73 | 515,874 | 46.46 | 534,640 | 73.13 | 538,568 | 100.00 |
| ผลผลิตที่ 2 การสนับสนุน เสริมสร้าง ศักยภาพและความเข้มแข็งในการจัดการระบบเฝ้าระวัง ป้องกัน ควบคุมโรคและภัยสุขภาพ | 1,416,876 | 345,373 | 24.38 | 346,265 | 48.81 | 362,619 | 74.41 | 362,619 | 100.00 |
| กิจกรรมหลักที่ 2.2 เสริมสร้างศักยภาพ พัฒนาความร่วมมือและสร้างการมีส่วนร่วมของเครือข่าย ในการเฝ้าระวัง ป้องกัน ควบคุมโรคและภัยสุขภาพ | 196,800 | 49,200 | 25.00 | 49,200 | 50.00 | 49,200 | 75.00 | 49,200 | 100.00 |
| งบโครงการ | 196,800 | 49,200 | 25.00 | 49,200 | 50.00 | 49,200 | 75.00 | 49,200 | 100.00 |
| กิจกรรมหลักที่ 2.4 พัฒนาและให้บริการด้านเทคโนโลยีสารสนเทศและการสื่อสารด้านการป้องกัน ควบคุมโรคและภัยสุขภาพ | 1,220,076 | 296,173 | 24.27 | 297,065 | 48.62 | 313,419 | 74.31 | 313,419 | 100.00 |
| งบโครงการ | 1,220,076 | 296,173 | 24.27 | 297,065 | 48.62 | 313,419 | 74.31 | 313,419 | 100.00 |
| แผนงานยุทธศาสตร์สร้างเสริมให้คนมีสุขภาพที่ดี | 8,878,620 | 2,361,933 | 26.60 | 3,025,317 | 60.68 | 2,051,895 | 83.79 | 1,439,475 | 100.00 |
| ผลผลิตที่ 5 โครงการเร่งรัดกำจัดโรคไข้มาลาเรีย วัณโรค และยุติปัญหาเอดส์ | 1,337,400 | 203,000 | 15.18 | 201,700 | 30.26 | 669,700 | 80.33 | 263,000 | 100.00 |
| กิจกรรมหลักที่ 5.3 ป้องกันและแก้ไขปัญหาเอดส์ | 1,337,400 | 203,000 | 15.18 | 201,700 | 30.26 | 669,700 | 80.33 | 263,000 | 100.00 |
| งบโครงการ | 1,337,400 | 203,000 | 15.18 | 201,700 | 30.26 | 669,700 | 80.33 | 263,000 | 100.00 |
| ผลผลิตที่ 7 โครงการเฝ้าระวัง ป้องกัน ควบคุมโรค ตามแนวทางพระราชดำริและเฉลิมพระเกียรติ | 40,000 | - | - | 3,400 | 8.50 | 3,400 | 17.00 | 33,200 | 100.00 |
| กิจกรรมหลักที่ 7.4 สนับสนุนการเฝ้าระวัง ป้องกัน ควบคุมโรคภายใต้โครงการราชทัณฑ์ปันสุข ทำความ ดี เพื่อชาติ ศาสน์ กษัตริย์ | 40,000 | - | - | 3,400 | 8.50 | 3,400 | 17.00 | 33,200 | 100.00 |
| งบโครงการ | 40,000 | - | - | 3,400 | 8.50 | 3,400 | 17.00 | 33,200 | 100.00 |

| หน่วยงาน/ แผนงาน / ผลผลิต / กิจกรรมหลัก / รายการ | รวมทั้งสิ้น (บาท) | แผนการใช้งบประมาณ (บาท) | | | | | | | |
|--|----------------------|-------------------------|--------------|------------------|--------------|------------------|--------------|----------------|---------------|
| | | ไตรมาสที่ 1 | | ไตรมาสที่ 2 | | ไตรมาสที่ 3 | | ไตรมาสที่ 4 | |
| | | งบประมาณ | ร้อยละสะสม | งบประมาณ | ร้อยละสะสม | งบประมาณ | ร้อยละสะสม | งบประมาณ | ร้อยละสะสม |
| ผลผลิตที่ 8 โครงการเร่งรัดพัฒนาระบบเฝ้าระวัง ป้องกัน ควบคุมโรคและภัยสุขภาพ ให้ได้ตามกฎอนามัยระหว่างประเทศ | 7,501,220 | 2,158,933 | 28.78 | 2,820,217 | 66.38 | 1,378,795 | 84.76 | 1,143,275 | 100.00 |
| กิจกรรมหลักที่ 8.1 พัฒนาระบบการจัดการภาวะฉุกเฉินทางสาธารณสุขอย่างครบวงจรและบูรณาการ | 4,050,960 | 989,972 | 24.44 | 1,766,172 | 68.04 | 729,516 | 86.05 | 565,300 | 100.00 |
| งบโครงการ | 4,050,960 | 989,972 | 24.44 | 1,766,172 | 68.04 | 729,516 | 86.05 | 565,300 | 100.00 |
| กิจกรรมหลักที่ 8.3 พัฒนาสมรรถนะช่องทางเข้าออกระหว่างประเทศและจังหวัดชายแดน | 619,040 | 66,200 | 10.69 | 339,690 | 65.57 | 84,750 | 79.26 | 128,400 | 100.00 |
| งบโครงการ | 619,040 | 66,200 | 10.69 | 339,690 | 65.57 | 84,750 | 79.26 | 128,400 | 100.00 |
| กิจกรรมหลักที่ 8.4 ผลิตและพัฒนากำลังคนด้านการเฝ้าระวัง ป้องกัน ควบคุมโรคและภัยสุขภาพ | 2,831,220 | 1,102,761 | 38.95 | 714,355 | 64.18 | 564,529 | 84.12 | 449,575 | 100.00 |
| งบโครงการ | 2,831,220 | 1,102,761 | 38.95 | 714,355 | 64.18 | 564,529 | 84.12 | 449,575 | 100.00 |
| กองโรคติดต่อทั่วไป | 9,917,700 | 4,533,960 | 45.72 | 3,497,930 | 80.99 | 1,137,220 | 92.45 | 748,590 | 100.00 |
| แผนงานพื้นฐานด้านการพัฒนาและเสริมสร้างศักยภาพทรัพยากรมนุษย์ | 4,525,800 | 1,247,670 | 27.57 | 1,894,210 | 69.42 | 729,780 | 85.55 | 654,140 | 100.00 |
| ผลผลิตที่ 1 ผลิตบัณฑิตด้านการเฝ้าระวัง ป้องกัน ควบคุมโรคและภัยสุขภาพ | 2,562,400 | 718,170 | 28.03 | 733,230 | 56.64 | 575,950 | 79.12 | 535,050 | 100.00 |
| กิจกรรมหลักที่ 1.1 พัฒนาและสนับสนุนกระบวนการจัดทำผลิตภัณฑ์และจัดการความรู้ของหน่วยงานเพื่อการเฝ้าระวัง ป้องกัน ควบคุมโรคและภัยสุขภาพ | 2,562,400 | 718,170 | 28.03 | 733,230 | 56.64 | 575,950 | 79.12 | 535,050 | 100.00 |
| งบโครงการ | 2,562,400 | 718,170 | 28.03 | 733,230 | 56.64 | 575,950 | 79.12 | 535,050 | 100.00 |
| ผลผลิตที่ 2 การสนับสนุน เสริมสร้าง ศักยภาพและความเข้มแข็งในการจัดการระบบเฝ้าระวัง ป้องกัน ควบคุมโรคและภัยสุขภาพ | 200,300 | 7,000 | 3.49 | 97,880 | 52.36 | 57,680 | 81.16 | 37,740 | 100.00 |
| กิจกรรมหลักที่ 2.2 เสริมสร้างศักยภาพ พัฒนาความร่วมมือและสร้างการมีส่วนร่วมของเครือข่ายในการเฝ้าระวัง ป้องกัน ควบคุมโรคและภัยสุขภาพ | 200,300 | 7,000 | 3.49 | 97,880 | 52.36 | 57,680 | 81.16 | 37,740 | 100.00 |
| งบโครงการ | 200,300 | 7,000 | 3.49 | 97,880 | 52.36 | 57,680 | 81.16 | 37,740 | 100.00 |
| ผลผลิตที่ 3 การเฝ้าระวัง ป้องกัน ควบคุมโรคที่เป็นปัญหาสำคัญ | 1,763,100 | 522,500 | 29.64 | 1,063,100 | 89.93 | 96,150 | 95.39 | 81,350 | 100.00 |
| กิจกรรมหลักที่ 3.1 บริการเฝ้าระวัง ป้องกัน ควบคุมโรคและภัยสุขภาพที่เป็นปัญหารุนแรงและกลุ่มเป้าหมาย | 1,763,100 | 522,500 | 29.64 | 1,063,100 | 89.93 | 96,150 | 95.39 | 81,350 | 100.00 |
| งบโครงการ | 1,763,100 | 522,500 | 29.64 | 1,063,100 | 89.93 | 96,150 | 95.39 | 81,350 | 100.00 |
| แผนงานยุทธศาสตร์สร้างเสริมให้คนมีสุขภาพที่ดี | 5,391,900 | 3,286,290 | 60.95 | 1,603,720 | 90.69 | 407,440 | 98.25 | 94,450 | 100.00 |
| ผลผลิตที่ 7 โครงการเฝ้าระวัง ป้องกัน ควบคุมโรค ตามแนวทางพระราชดำริและเฉลิมพระเกียรติ | 1,815,000 | 1,095,790 | 60.37 | 394,960 | 82.13 | 240,000 | 95.36 | 84,250 | 100.00 |
| กิจกรรมหลักที่ 7.1 สนับสนุนการเฝ้าระวัง ป้องกัน ควบคุมโรคพิษสุนัขบ้า | 910,000 | 659,520 | 72.47 | 80,480 | 81.32 | 115,000 | 93.96 | 55,000 | 100.00 |
| งบโครงการ | 910,000 | 659,520 | 72.47 | 80,480 | 81.32 | 115,000 | 93.96 | 55,000 | 100.00 |
| กิจกรรมหลักที่ 7.2 สนับสนุนการเฝ้าระวัง ป้องกัน ควบคุมโรคพยาธิใบไม้ตับและมะเร็งท่อน้ำดี | 572,000 | 108,270 | 18.93 | 309,480 | 73.03 | 125,000 | 94.89 | 29,250 | 100.00 |
| งบโครงการ | 791,730 | 108,270 | 41.43 | 309,480 | 80.52 | 125,000 | 96.31 | 29,250 | 100.00 |
| กิจกรรมหลักที่ 7.3 สนับสนุนการเฝ้าระวัง ป้องกัน ควบคุมโรคในถิ่นทุรกันดาร ตามโครงการพระราชดำริ | 333,000 | 328,000 | 98.50 | 5,000 | 100.00 | - | 100.00 | - | 100.00 |
| งบโครงการ | 333,000 | 328,000 | 98.50 | 5,000 | 100.00 | - | 100.00 | - | 100.00 |

| หน่วยงาน/ แผนงาน / ผลผลิต / กิจกรรมหลัก / รายการ | รวมทั้งสิ้น (บาท) | แผนการใช้งบประมาณ (บาท) | | | | | | | |
|--|----------------------|-------------------------|------------|-------------|------------|-------------|------------|-------------|------------|
| | | ไตรมาสที่ 1 | | ไตรมาสที่ 2 | | ไตรมาสที่ 3 | | ไตรมาสที่ 4 | |
| | | งบประมาณ | ร้อยละสะสม | งบประมาณ | ร้อยละสะสม | งบประมาณ | ร้อยละสะสม | งบประมาณ | ร้อยละสะสม |
| ผลผลิตที่ 8 โครงการเร่งรัดพัฒนาระบบเฝ้าระวัง ป้องกัน ควบคุมโรคและภัยสุขภาพ ให้ได้ตามกฎอนามัยระหว่างประเทศ | 1,506,000 | 699,100 | 46.42 | 658,060 | 90.12 | 138,640 | 99.32 | 10,200 | 100.00 |
| กิจกรรมหลักที่ 8.1 พัฒนาระบบการจัดการภาวะฉุกเฉินทางสาธารณสุขอย่างครบวงจรและบูรณาการ | 63,000 | 5,100 | 8.10 | 52,800 | 91.90 | - | 91.90 | 5,100 | 100.00 |
| งบโครงการ | 63,000 | 5,100 | 8.10 | 52,800 | 91.90 | - | 91.90 | 5,100 | 100.00 |
| กิจกรรมหลักที่ 8.2 ยกระดับสมรรถนะตามกฎหมายระหว่างประเทศและวาระความมั่นคงด้านสุขภาพโลก | 1,443,000 | 694,000 | 48.09 | 605,260 | 90.04 | 138,640 | 99.65 | 5,100 | 100.00 |
| งบโครงการ | 1,443,000 | 694,000 | 48.09 | 605,260 | 90.04 | 138,640 | 99.65 | 5,100 | 100.00 |
| ผลผลิตที่ 9 โครงการพัฒนาเครือข่ายในการเฝ้าระวัง ป้องกัน ควบคุมโรคและภัยสุขภาพผ่านกลไกระดับชุมชนที่เอื้อต่อการมีสุขภาพที่ดี | 2,070,900 | 1,491,400 | 72.02 | 550,700 | 98.61 | 28,800 | 100.00 | - | 100.00 |
| กิจกรรมหลักที่ 9.1 พัฒนาและสนับสนุนการดำเนินงานป้องกัน ควบคุมโรคติดต่อและสร้างเสริมภูมิคุ้มกันโรค | 1,840,900 | 1,261,400 | 68.52 | 550,700 | 98.44 | 28,800 | 100.00 | - | 100.00 |
| งบโครงการ | 1,840,900 | 1,261,400 | 68.52 | 550,700 | 98.44 | 28,800 | 100.00 | - | 100.00 |
| กิจกรรมหลักที่ 9.2 พัฒนาและสนับสนุนการดำเนินงานเฝ้าระวัง ป้องกัน ควบคุมโรคและภัยสุขภาพ เพื่อเด็กไทย ปลอดภัย ปลอดภัย | 230,000 | 230,000 | 100.00 | - | 100.00 | - | 100.00 | - | 100.00 |
| งบโครงการ | 230,000 | 230,000 | 100.00 | - | 100.00 | - | 100.00 | - | 100.00 |
| กongsานควบคุมโรคติดต่อระหว่างประเทศและกักกันโรค | 15,298,900 | 3,166,872 | 20.70 | 6,793,589 | 65.11 | 3,735,658 | 89.52 | 1,602,781 | 100.00 |
| แผนงานพื้นฐานด้านการพัฒนาและเสริมสร้างศักยภาพทรัพยากรมนุษย์ | 1,224,100 | 197,510 | 16.14 | 541,005 | 60.33 | 333,005 | 87.54 | 152,580 | 100.00 |
| ผลผลิตที่ 1 ผลผลิตด้านการเฝ้าระวัง ป้องกัน ควบคุมโรคและภัยสุขภาพ | 1,224,100 | 197,510 | 16.14 | 541,005 | 60.33 | 333,005 | 87.54 | 152,580 | 100.00 |
| กิจกรรมหลักที่ 1.1 พัฒนาและสนับสนุนกระบวนการจัดทำผลิตภัณฑ์และจัดการความรู้ของหน่วยงาน เพื่อการเฝ้าระวัง ป้องกัน ควบคุมโรคและภัยสุขภาพ | 1,224,100 | 197,510 | 16.14 | 541,005 | 60.33 | 333,005 | 87.54 | 152,580 | 100.00 |
| งบโครงการ | 1,224,100 | 197,510 | 16.14 | 541,005 | 60.33 | 333,005 | 87.54 | 152,580 | 100.00 |
| แผนงานยุทธศาสตร์สร้างเสริมให้คนมีสุขภาพที่ดี | 14,074,800 | 2,969,362 | 21.10 | 6,252,584 | 65.52 | 3,402,653 | 89.70 | 1,450,201 | 100.00 |
| ผลผลิตที่ 8 โครงการเร่งรัดพัฒนาระบบเฝ้าระวัง ป้องกัน ควบคุมโรคและภัยสุขภาพ ให้ได้ตามกฎอนามัยระหว่างประเทศ | 14,074,800 | 2,969,362 | 21.10 | 6,252,584 | 65.52 | 3,402,653 | 89.70 | 1,450,201 | 100.00 |
| กิจกรรมหลักที่ 8.3 พัฒนาสมรรถนะช่องทางเข้าออกระหว่างประเทศและจังหวัดชายแดน | 6,310,300 | 2,283,472 | 36.19 | 2,496,110 | 75.74 | 1,101,540 | 93.20 | 429,178 | 100.00 |
| งบโครงการ | 6,310,300 | 2,283,472 | 36.19 | 2,496,110 | 75.74 | 1,101,540 | 93.20 | 429,178 | 100.00 |
| กิจกรรมหลักที่ 8.7 พัฒนาสมรรถนะช่องทางเข้าออกประเทศ พร้อมรับมือและปรับตัวต่อโรคอุบัติใหม่โรคอุบัติซ้ำ และการจัดการภาวะฉุกเฉินทางสาธารณสุขระหว่างประเทศ | 7,764,500 | 685,890 | 8.83 | 3,756,474 | 57.21 | 2,301,113 | 86.85 | 1,021,023 | 100.00 |
| งบโครงการ | 7,764,500 | 685,890 | 8.83 | 3,756,474 | 57.21 | 2,301,113 | 86.85 | 1,021,023 | 100.00 |

| หน่วยงาน/ แผนงาน / ผลผลิต / กิจกรรมหลัก / รายการ | รวมทั้งสิ้น (บาท) | แผนการใช้งบประมาณ (บาท) | | | | | | | |
|--|----------------------|-------------------------|------------|-------------|------------|-------------|------------|-------------|------------|
| | | ไตรมาสที่ 1 | | ไตรมาสที่ 2 | | ไตรมาสที่ 3 | | ไตรมาสที่ 4 | |
| | | งบประมาณ | ร้อยละสะสม | งบประมาณ | ร้อยละสะสม | งบประมาณ | ร้อยละสะสม | งบประมาณ | ร้อยละสะสม |
| กองควบคุมโรคและภัยสุขภาพในภาวะฉุกเฉิน | 1,837,700 | 1,210,290 | 65.86 | 370,775 | 86.03 | 146,650 | 94.02 | 109,985 | 100.00 |
| แผนงานพื้นฐานด้านการพัฒนาและเสริมสร้างศักยภาพทรัพยากรมนุษย์ | 872,870 | 383,340 | 43.92 | 276,740 | 75.62 | 115,560 | 88.86 | 97,230 | 100.00 |
| ผลผลิตที่ 1 ผลผลิตด้านการเฝ้าระวัง ป้องกัน ควบคุมโรคและภัยสุขภาพ | 637,600 | 291,320 | 45.69 | 160,180 | 70.81 | 98,050 | 86.19 | 88,050 | 100.00 |
| กิจกรรมหลักที่ 1.1 พัฒนาและสนับสนุนกระบวนการจัดทำผลิตภัณฑ์และจัดการความรู้ของหน่วยงานเพื่อการเฝ้าระวัง ป้องกัน ควบคุมโรคและภัยสุขภาพ | 637,600 | 291,320 | 45.69 | 160,180 | 70.81 | 98,050 | 86.19 | 88,050 | 100.00 |
| งบโครงการ | 637,600 | 291,320 | 45.69 | 160,180 | 70.81 | 98,050 | 86.19 | 88,050 | 100.00 |
| ผลผลิตที่ 2 การสนับสนุน เสริมสร้าง ศักยภาพและความเข้มแข็งในการจัดการระบบเฝ้าระวัง ป้องกัน ควบคุมโรคและภัยสุขภาพ | 235,270 | 92,020 | 39.11 | 116,560 | 88.66 | 17,510 | 96.10 | 9,180 | 100.00 |
| กิจกรรมหลักที่ 2.2 เสริมสร้างศักยภาพ พัฒนาความร่วมมือและสร้างการมีส่วนร่วมของเครือข่ายในการเฝ้าระวัง ป้องกัน ควบคุมโรคและภัยสุขภาพ | 235,270 | 92,020 | 39.11 | 116,560 | 88.66 | 17,510 | 96.10 | 9,180 | 100.00 |
| งบโครงการ | 235,270 | 92,020 | 39.11 | 116,560 | 88.66 | 17,510 | 96.10 | 9,180 | 100.00 |
| แผนงานยุทธศาสตร์สร้างเสริมให้คนมีสุขภาวะที่ดี | 964,830 | 826,950 | 85.71 | 94,035 | 95.46 | 31,090 | 98.68 | 12,755 | 100.00 |
| ผลผลิตที่ 8 โครงการเร่งรัดพัฒนาระบบเฝ้าระวัง ป้องกัน ควบคุมโรคและภัยสุขภาพ ให้ได้ตามกฏอนามัยระหว่างประเทศ | 964,830 | 826,950 | 85.71 | 94,035 | 95.46 | 31,090 | 98.68 | 12,755 | 100.00 |
| กิจกรรมหลักที่ 8.1 พัฒนาระบบการจัดการภาวะฉุกเฉินทางสาธารณสุขอย่างครบวงจรและบูรณาการ | 964,830 | 826,950 | 85.71 | 94,035 | 95.46 | 31,090 | 98.68 | 12,755 | 100.00 |
| งบโครงการ | 964,830 | 826,950 | 85.71 | 94,035 | 95.46 | 31,090 | 98.68 | 12,755 | 100.00 |
| กองโรคเอดส์และโรคติดต่อทางเพศสัมพันธ์ | 8,211,800 | 2,653,520 | 32.31 | 2,694,680 | 65.13 | 1,496,100 | 83.35 | 1,367,500 | 100.00 |
| แผนงานพื้นฐานด้านการพัฒนาและเสริมสร้างศักยภาพทรัพยากรมนุษย์ | 800,000 | 360,500 | 45.06 | 309,500 | 83.75 | 130,000 | 100.00 | - | 100.00 |
| ผลผลิตที่ 3 การเฝ้าระวัง ป้องกัน ควบคุมโรคที่เป็นปัญหาสำคัญ | 800,000 | 360,500 | 45.06 | 309,500 | 83.75 | 130,000 | 100.00 | - | 100.00 |
| กิจกรรมหลักที่ 3.1 บริการเฝ้าระวัง ป้องกัน ควบคุมโรคและภัยสุขภาพที่เป็นปัญหารุนแรงและกลุ่มเป้าหมาย | 800,000 | 360,500 | 45.06 | 309,500 | 83.75 | 130,000 | 100.00 | - | 100.00 |
| งบโครงการ | 800,000 | 360,500 | 45.06 | 309,500 | 83.75 | 130,000 | 100.00 | - | 100.00 |
| แผนงานยุทธศาสตร์สร้างเสริมให้คนมีสุขภาวะที่ดี | 7,411,800 | 2,293,020 | 30.94 | 2,385,180 | 63.12 | 1,366,100 | 81.55 | 1,367,500 | 100.00 |
| ผลผลิตที่ 5 โครงการเร่งรัดกำจัดโรคไข้มาลาเรีย วัณโรค และยุติปัญหาเอดส์ | 6,698,800 | 1,860,920 | 27.78 | 2,107,680 | 59.24 | 1,362,700 | 79.59 | 1,367,500 | 100.00 |
| กิจกรรมหลักที่ 5.3 ป้องกันและแก้ไขปัญหาเอดส์ | 6,698,800 | 1,860,920 | 27.78 | 2,107,680 | 59.24 | 1,362,700 | 79.59 | 1,367,500 | 100.00 |
| งบโครงการ | 6,698,800 | 1,860,920 | 27.78 | 2,107,680 | 59.24 | 1,362,700 | 79.59 | 1,367,500 | 100.00 |
| ผลผลิตที่ 9 โครงการพัฒนาเครือข่ายในการเฝ้าระวัง ป้องกัน ควบคุมโรคและภัยสุขภาพผ่านกลไกระดับชุมชนที่เอื้อต่อการมีสุขภาวะที่ดี | 713,000 | 432,100 | 60.60 | 277,500 | 99.52 | 3,400 | 100.00 | - | 100.00 |
| กิจกรรมหลักที่ 9.1 พัฒนาและสนับสนุนการดำเนินงานป้องกัน ควบคุมโรคติดต่อและสร้างเสริมภูมิคุ้มกันโรค | 448,000 | 324,000 | 72.32 | 124,000 | 100.00 | - | 100.00 | - | 100.00 |
| งบโครงการ | 448,000 | 324,000 | 72.32 | 124,000 | 100.00 | - | 100.00 | - | 100.00 |

| หน่วยงาน/ แผนงาน / ผลผลิต / กิจกรรมหลัก / รายการ | รวมทั้งสิ้น (บาท) | แผนการใช้งบประมาณ (บาท) | | | | | | | |
|---|----------------------|-------------------------|--------------|------------------|--------------|------------------|--------------|----------------|---------------|
| | | ไตรมาสที่ 1 | | ไตรมาสที่ 2 | | ไตรมาสที่ 3 | | ไตรมาสที่ 4 | |
| | | งบประมาณ | ร้อยละสะสม | งบประมาณ | ร้อยละสะสม | งบประมาณ | ร้อยละสะสม | งบประมาณ | ร้อยละสะสม |
| กิจกรรมหลักที่ 9.3 พัฒนาทักษะชีวิตเพื่อลดพฤติกรรมเสี่ยง | 265,000 | 108,100 | 40.79 | 153,500 | 98.72 | 3,400 | 100.00 | - | 100.00 |
| งบโครงการ | 265,000 | 108,100 | 40.79 | 153,500 | 98.72 | 3,400 | 100.00 | - | 100.00 |
| กองวินโรค | 6,181,300 | 1,558,942 | 25.22 | 2,449,197 | 64.84 | 1,331,382 | 86.38 | 841,779 | 100.00 |
| แผนงานยุทธศาสตร์สร้างเสริมให้คนมีสุขภาวะที่ดี | 6,181,300 | 1,558,942 | 25.22 | 2,449,197 | 64.84 | 1,331,382 | 86.38 | 841,779 | 100.00 |
| ผลผลิตที่ 5 โครงการเร่งรัดกำจัดโรคไข้มาลาเรีย วินโรค และยุติปัญหาเอดส์ | 5,991,300 | 1,393,542 | 23.26 | 2,445,797 | 64.08 | 1,313,582 | 86.01 | 838,379 | 100.00 |
| กิจกรรมหลักที่ 5.2 ควบคุมวินโรค | 5,991,300 | 1,393,542 | 23.26 | 2,445,797 | 64.08 | 1,313,582 | 86.01 | 838,379 | 100.00 |
| งบโครงการ | 5,991,300 | 1,393,542 | 23.26 | 2,445,797 | 64.08 | 1,313,582 | 86.01 | 838,379 | 100.00 |
| ผลผลิตที่ 7 โครงการเฝ้าระวัง ป้องกัน ควบคุมโรค ตามแนวทางพระราชดำริและเฉลิมพระเกียรติ | 190,000 | 165,400 | 87.05 | 3,400 | 88.84 | 17,800 | 98.21 | 3,400 | 100.00 |
| กิจกรรมหลักที่ 7.4 สนับสนุนการเฝ้าระวัง ป้องกัน ควบคุมโรคภายใต้โครงการราชทัณฑ์ปันสุข ทำความ ดี เพื่อชาติ ศาสน์ กษัตริย์ | 190,000 | 165,400 | 87.05 | 3,400 | 88.84 | 17,800 | 98.21 | 3,400 | 100.00 |
| งบโครงการ | 190,000 | 165,400 | 87.05 | 3,400 | 88.84 | 17,800 | 98.21 | 3,400 | 100.00 |
| กองโรคไม่ติดต่อ | 4,389,100 | 1,710,014 | 38.96 | 1,030,448 | 62.44 | 918,943 | 83.37 | 729,695 | 100.00 |
| แผนงานพื้นฐานด้านการพัฒนาและเสริมสร้างศักยภาพทรัพยากรมนุษย์ | 2,343,510 | 464,824 | 19.83 | 790,098 | 53.55 | 441,063 | 72.37 | 647,525 | 100.00 |
| ผลผลิตที่ 1 ผลิตบัณฑิตด้านการเฝ้าระวัง ป้องกัน ควบคุมโรคและภัยสุขภาพ | 980,800 | 205,600 | 20.96 | 204,200 | 41.78 | 221,000 | 64.31 | 350,000 | 100.00 |
| กิจกรรมหลักที่ 1.1 พัฒนาและสนับสนุนกระบวนการจัดทำผลิตภัณฑ์และจัดการความรู้ของหน่วยงาน เพื่อการเฝ้าระวัง ป้องกัน ควบคุมโรคและภัยสุขภาพ | 980,800 | 205,600 | 20.96 | 204,200 | 41.78 | 221,000 | 64.31 | 350,000 | 100.00 |
| งบโครงการ | 980,800 | 205,600 | 20.96 | 204,200 | 41.78 | 221,000 | 64.31 | 350,000 | 100.00 |
| ผลผลิตที่ 2 การสนับสนุน เสริมสร้าง ศักยภาพและความเข้มแข็งในการจัดการระบบเฝ้าระวัง ป้องกัน ควบคุมโรคและภัยสุขภาพ | 1,362,710 | 259,224 | 19.02 | 585,898 | 62.02 | 220,063 | 78.17 | 297,525 | 100.00 |
| กิจกรรมหลักที่ 2.2 เสริมสร้างศักยภาพ พัฒนาความร่วมมือและสร้างการมีส่วนร่วมของเครือข่าย ในการเฝ้าระวัง ป้องกัน ควบคุมโรคและภัยสุขภาพ | 1,362,710 | 259,224 | 19.02 | 585,898 | 62.02 | 220,063 | 78.17 | 297,525 | 100.00 |
| งบโครงการ | 1,362,710 | 259,224 | 19.02 | 585,898 | 62.02 | 220,063 | 78.17 | 297,525 | 100.00 |
| แผนงานยุทธศาสตร์สร้างเสริมให้คนมีสุขภาวะที่ดี | 2,045,590 | 1,245,190 | 60.87 | 240,350 | 72.62 | 477,880 | 95.98 | 82,170 | 100.00 |
| ผลผลิตที่ 9 โครงการพัฒนาเครือข่ายในการเฝ้าระวัง ป้องกัน ควบคุมโรคและภัยสุขภาพผ่านกลไก ระดับชุมชนที่เอื้อต่อการมีสุขภาวะที่ดี | 2,045,590 | 1,245,190 | 60.87 | 240,350 | 72.62 | 477,880 | 95.98 | 82,170 | 100.00 |
| กิจกรรมหลักที่ 9.4 พัฒนาและสนับสนุนการดำเนินงานเฝ้าระวัง ป้องกัน ควบคุมโรคไม่ติดต่อและปัจจัยเสี่ยง | 2,045,590 | 1,245,190 | 60.87 | 240,350 | 72.62 | 477,880 | 95.98 | 82,170 | 100.00 |
| งบโครงการ | 2,045,590 | 1,245,190 | 60.87 | 240,350 | 72.62 | 477,880 | 95.98 | 82,170 | 100.00 |

| หน่วยงาน/ แผนงาน / ผลผลิต / กิจกรรมหลัก / รายการ | รวมทั้งสิ้น (บาท) | แผนการใช้งบประมาณ (บาท) | | | | | | | |
|--|----------------------|-------------------------|------------|-------------|------------|-------------|------------|-------------|------------|
| | | ไตรมาสที่ 1 | | ไตรมาสที่ 2 | | ไตรมาสที่ 3 | | ไตรมาสที่ 4 | |
| | | งบประมาณ | ร้อยละสะสม | งบประมาณ | ร้อยละสะสม | งบประมาณ | ร้อยละสะสม | งบประมาณ | ร้อยละสะสม |
| กองป้องกันการบาดเจ็บ | 5,918,100 | 2,005,348 | 33.88 | 2,209,830 | 71.23 | 1,151,871 | 90.69 | 551,051 | 100.00 |
| แผนงานพื้นฐานด้านการพัฒนาและเสริมสร้างศักยภาพทรัพยากรมนุษย์ | 1,441,000 | 373,948 | 25.95 | 397,680 | 53.55 | 306,521 | 74.82 | 362,851 | 100.00 |
| ผลผลิตที่ 1 ผลผลิตด้านการเฝ้าระวัง ป้องกัน ควบคุมโรคและภัยสุขภาพ | 1,331,000 | 355,598 | 26.72 | 309,250 | 49.95 | 303,301 | 72.74 | 362,851 | 100.00 |
| กิจกรรมหลักที่ 1.1 พัฒนาและสนับสนุนกระบวนการจัดทำผลิตภัณฑ์และจัดการความรู้ของหน่วยงานเพื่อการเฝ้าระวัง ป้องกัน ควบคุมโรคและภัยสุขภาพ | 1,331,000 | 355,598 | 26.72 | 309,250 | 49.95 | 303,301 | 72.74 | 362,851 | 100.00 |
| งบโครงการ | 1,331,000 | 355,598 | 26.72 | 309,250 | 49.95 | 303,301 | 72.74 | 362,851 | 100.00 |
| ผลผลิตที่ 2 การสนับสนุน เสริมสร้าง ศักยภาพและความเข้มแข็งในการจัดการระบบเฝ้าระวัง ป้องกัน ควบคุมโรคและภัยสุขภาพ | 110,000 | 18,350 | 16.68 | 88,430 | 97.07 | 3,220 | 100.00 | - | 100.00 |
| กิจกรรมหลักที่ 2.2 เสริมสร้างศักยภาพ พัฒนาความร่วมมือและสร้างการมีส่วนร่วมของเครือข่ายในการเฝ้าระวัง ป้องกัน ควบคุมโรคและภัยสุขภาพ | 110,000 | 18,350 | 16.68 | 88,430 | 97.07 | 3,220 | 100.00 | - | 100.00 |
| งบโครงการ | 110,000 | 18,350 | 16.68 | 88,430 | 97.07 | 3,220 | 100.00 | - | 100.00 |
| แผนงานยุทธศาสตร์สร้างเสริมให้คนมีสุขภาพที่ดี | 4,477,100 | 1,631,400 | 36.44 | 1,812,150 | 76.91 | 845,350 | 95.80 | 188,200 | 100.00 |
| ผลผลิตที่ 9 โครงการพัฒนาเครือข่ายในการเฝ้าระวัง ป้องกัน ควบคุมโรคและภัยสุขภาพผ่านกลไกระดับชุมชนที่เอื้อต่อการมีสุขภาพที่ดี | 4,477,100 | 1,631,400 | 36.44 | 1,812,150 | 76.91 | 845,350 | 95.80 | 188,200 | 100.00 |
| กิจกรรมหลักที่ 9.2 พัฒนาและสนับสนุนการดำเนินงานเฝ้าระวัง ป้องกัน ควบคุมโรคและภัยสุขภาพสำหรับเด็กไทย ปลอดภัย ปลอดภัย | 632,600 | 180,000 | 28.45 | 220,600 | 63.33 | 123,000 | 82.77 | 109,000 | 100.00 |
| งบโครงการ | 632,600 | 180,000 | 28.45 | 220,600 | 63.33 | 123,000 | 82.77 | 109,000 | 100.00 |
| กิจกรรมหลักที่ 9.3 พัฒนาทักษะชีวิตเพื่อลดพฤติกรรมเสี่ยง | 140,000 | 62,400 | 44.57 | 74,400 | 97.71 | 3,200 | 100.00 | - | 100.00 |
| งบโครงการ | 140,000 | 62,400 | 44.57 | 74,400 | 97.71 | 3,200 | 100.00 | - | 100.00 |
| กิจกรรมหลักที่ 9.4 พัฒนาและสนับสนุนการดำเนินงานเฝ้าระวัง ป้องกัน ควบคุมโรคไม่ติดต่อและปัจจัยเสี่ยง | 1,050,000 | 520,850 | 49.60 | 457,150 | 93.14 | 36,000 | 96.57 | 36,000 | 100.00 |
| งบโครงการ | 1,050,000 | 520,850 | 49.60 | 457,150 | 93.14 | 36,000 | 96.57 | 36,000 | 100.00 |
| กิจกรรมหลักที่ 9.5 พัฒนาและสนับสนุนการเฝ้าระวัง ป้องกัน ควบคุมโรค และภัยสุขภาพที่เป็นปัญหาสำคัญในผู้สูงอายุ | 310,000 | - | - | 10,000 | 3.23 | 300,000 | 100.00 | - | 100.00 |
| งบโครงการ | 310,000 | - | - | 10,000 | 3.23 | 300,000 | 100.00 | - | 100.00 |
| กิจกรรมหลักที่ 9.7 ขับเคลื่อนการป้องกันการบาดเจ็บและเสียชีวิตจากอุบัติเหตุทางถนนในกลุ่มเด็กและเยาวชน โดยใช้ TSY Program: Thailand Safe Youth Program | 1,286,300 | 568,150 | 44.17 | 700,000 | 98.59 | 18,150 | 100.00 | - | 100.00 |
| งบโครงการ | 1,286,300 | 568,150 | 44.17 | 700,000 | 98.59 | 18,150 | 100.00 | - | 100.00 |
| กิจกรรมหลักที่ 9.8 ส่งเสริมความรู้ด้านการป้องกันการจมน้ำในกลุ่มเด็กวัยเรียน | 455,000 | 300,000 | 65.93 | 100,000 | 87.91 | 55,000 | 100.00 | - | 100.00 |
| งบโครงการ | 455,000 | 300,000 | 65.93 | 100,000 | 87.91 | 55,000 | 100.00 | - | 100.00 |
| กิจกรรมหลักที่ 9.9 ป้องกันการจมน้ำโดยใช้ชุมชนเป็นฐานภายใต้ยุทธศาสตร์ผู้ก่อการดี (MERIT MAKER) | 603,200 | - | - | 250,000 | 41.45 | 310,000 | 92.84 | 43,200 | 100.00 |
| งบโครงการ | 603,200 | - | - | 250,000 | 41.45 | 310,000 | 92.84 | 43,200 | 100.00 |

| หน่วยงาน/ แผนงาน / ผลผลิต / กิจกรรมหลัก / รายการ | รวมทั้งสิ้น (บาท) | แผนการใช้งบประมาณ (บาท) | | | | | | | |
|--|----------------------|-------------------------|------------|-------------|------------|-------------|------------|-------------|------------|
| | | ไตรมาสที่ 1 | | ไตรมาสที่ 2 | | ไตรมาสที่ 3 | | ไตรมาสที่ 4 | |
| | | งบประมาณ | ร้อยละสะสม | งบประมาณ | ร้อยละสะสม | งบประมาณ | ร้อยละสะสม | งบประมาณ | ร้อยละสะสม |
| สำนักงานคณะกรรมการควบคุมเครื่องสำอางค์ | 3,113,700 | 1,566,245 | 50.30 | 674,240 | 71.96 | 579,890 | 90.58 | 293,325 | 100.00 |
| แผนงานพื้นฐานด้านการพัฒนาและเสริมสร้างศักยภาพทรัพยากรมนุษย์ | 897,740 | 371,990 | 41.44 | 127,970 | 55.69 | 266,260 | 85.35 | 131,520 | 100.00 |
| ผลผลิตที่ 1 ผลผลิตด้านการเฝ้าระวัง ป้องกัน ควบคุมโรคและภัยสุขภาพ | 649,500 | 199,870 | 30.77 | 127,970 | 50.48 | 190,140 | 79.75 | 131,520 | 100.00 |
| กิจกรรมหลักที่ 1.1 พัฒนาและสนับสนุนกระบวนการจัดทำผลิตภัณฑ์และจัดการความรู้ของหน่วยงานเพื่อการเฝ้าระวัง ป้องกัน ควบคุมโรคและภัยสุขภาพ | 649,500 | 199,870 | 30.77 | 127,970 | 50.48 | 190,140 | 79.75 | 131,520 | 100.00 |
| งบโครงการ | 649,500 | 199,870 | 30.77 | 127,970 | 50.48 | 190,140 | 79.75 | 131,520 | 100.00 |
| ผลผลิตที่ 3 การเฝ้าระวัง ป้องกัน ควบคุมโรคที่เป็นปัญหาสำคัญ | 248,240 | 172,120 | 69.34 | - | 69.34 | 76,120 | 100.00 | - | 100.00 |
| กิจกรรมหลักที่ 3.2 ถ่ายทอดความรู้ในการดูแลสุขภาพ เฝ้าระวัง ป้องกัน ควบคุมโรค ภัยสุขภาพ และการปรับเปลี่ยนพฤติกรรมที่มีคุณภาพ | 248,240 | 172,120 | 69.34 | - | 69.34 | 76,120 | 100.00 | - | 100.00 |
| งบโครงการ | 248,240 | 172,120 | 69.34 | - | 69.34 | 76,120 | 100.00 | - | 100.00 |
| แผนงานยุทธศาสตร์สร้างเสริมให้คนมีสุขภาพที่ดี | 2,215,960 | 1,194,255 | 53.89 | 546,270 | 78.54 | 313,630 | 92.70 | 161,805 | 100.00 |
| ผลผลิตที่ 9 โครงการพัฒนาเครือข่ายในการเฝ้าระวัง ป้องกัน ควบคุมโรคและภัยสุขภาพผ่านกลไกระดับชุมชนที่เอื้อต่อการมีสุขภาพที่ดี | 2,215,960 | 1,194,255 | 53.89 | 546,270 | 78.54 | 313,630 | 92.70 | 161,805 | 100.00 |
| กิจกรรมหลักที่ 9.3 พัฒนาทักษะชีวิตเพื่อลดพฤติกรรมเสี่ยง | 384,560 | 177,405 | 46.13 | 104,050 | 73.19 | - | 73.19 | 103,105 | 100.00 |
| งบโครงการ | 384,560 | 177,405 | 46.13 | 104,050 | 73.19 | - | 73.19 | 103,105 | 100.00 |
| กิจกรรมหลักที่ 9.4 พัฒนาและสนับสนุนการดำเนินงานเฝ้าระวัง ป้องกัน ควบคุมโรคไม่ติดต่อและปัจจัยเสี่ยง | 1,254,600 | 1,013,850 | 80.81 | 62,420 | 85.79 | 119,630 | 95.32 | 58,700 | 100.00 |
| งบโครงการ | 1,254,600 | 1,013,850 | 80.81 | 62,420 | 85.79 | 119,630 | 95.32 | 58,700 | 100.00 |
| กิจกรรมหลักที่ 9.6 สร้างความรู้ด้านโรคและภัยสุขภาพ โดยใช้ชุมชนเป็นฐานในการสร้างสภาพแวดล้อมที่เอื้อต่อการมีสุขภาพที่ดี | 200,000 | 3,000 | 1.50 | 3,000 | 3.00 | 194,000 | 100.00 | - | 100.00 |
| งบโครงการ | 200,000 | 3,000 | 1.50 | 3,000 | 3.00 | 194,000 | 100.00 | - | 100.00 |
| กิจกรรมหลักที่ 9.10 พัฒนาศักยภาพพนักงานเจ้าหน้าที่ผู้บังคับใช้กฎหมายตามพระราชบัญญัติควบคุมเครื่องสำอางค์ พ.ศ. 2551 และกฎหมายอื่น ๆ ที่เกี่ยวข้อง | 376,800 | - | - | 376,800 | 100.00 | - | 100.00 | - | 100.00 |
| งบโครงการ | 376,800 | - | - | 376,800 | 100.00 | - | 100.00 | - | 100.00 |
| กองงานคณะกรรมการควบคุมผลิตภัณฑ์ยาสูบ | 2,861,000 | 1,048,941 | 36.66 | 1,290,329 | 81.76 | 408,125 | 96.03 | 113,605 | 100.00 |
| แผนงานพื้นฐานด้านการพัฒนาและเสริมสร้างศักยภาพทรัพยากรมนุษย์ | 2,011,550 | 997,216 | 49.57 | 734,854 | 86.11 | 168,875 | 94.50 | 110,605 | 100.00 |
| ผลผลิตที่ 1 ผลผลิตด้านการเฝ้าระวัง ป้องกัน ควบคุมโรคและภัยสุขภาพ | 1,821,140 | 870,276 | 47.79 | 671,384 | 84.65 | 168,875 | 93.93 | 110,605 | 100.00 |
| กิจกรรมหลักที่ 1.1 พัฒนาและสนับสนุนกระบวนการจัดทำผลิตภัณฑ์และจัดการความรู้ของหน่วยงานเพื่อการเฝ้าระวัง ป้องกัน ควบคุมโรคและภัยสุขภาพ | 1,821,140 | 870,276 | 47.79 | 671,384 | 84.65 | 168,875 | 93.93 | 110,605 | 100.00 |
| งบโครงการ | 1,821,140 | 870,276 | 47.79 | 671,384 | 84.65 | 168,875 | 93.93 | 110,605 | 100.00 |

| หน่วยงาน/ แผนงาน / ผลผลิต / กิจกรรมหลัก / รายการ | รวมทั้งสิ้น (บาท) | แผนการใช้งบประมาณ (บาท) | | | | | | | |
|---|----------------------|-------------------------|------------|-------------|------------|-------------|------------|-------------|------------|
| | | ไตรมาสที่ 1 | | ไตรมาสที่ 2 | | ไตรมาสที่ 3 | | ไตรมาสที่ 4 | |
| | | งบประมาณ | ร้อยละสะสม | งบประมาณ | ร้อยละสะสม | งบประมาณ | ร้อยละสะสม | งบประมาณ | ร้อยละสะสม |
| ผลผลิตที่ 2 การสนับสนุน เสริมสร้าง ศักยภาพและความเข้มแข็งในการจัดการระบบเฝ้าระวัง ป้องกัน ควบคุมโรคและภัยสุขภาพ | 190,410 | 126,940 | 66.67 | 63,470 | 100.00 | - | 100.00 | - | 100.00 |
| กิจกรรมหลักที่ 2.2 เสริมสร้างศักยภาพ พัฒนาความร่วมมือและสร้างการมีส่วนร่วมของเครือข่าย ในการเฝ้าระวัง ป้องกัน ควบคุมโรคและภัยสุขภาพ | 190,410 | 126,940 | 66.67 | 63,470 | 100.00 | - | 100.00 | - | 100.00 |
| งบโครงการ | 190,410 | 126,940 | 66.67 | 63,470 | 100.00 | - | 100.00 | - | 100.00 |
| แผนงานยุทธศาสตร์สร้างเสริมให้คนมีสุขภาพที่ดี | 849,450 | 51,725 | 6.09 | 555,475 | 71.48 | 239,250 | 99.65 | 3,000 | 100.00 |
| ผลผลิตที่ 9 โครงการพัฒนาเครือข่ายในการเฝ้าระวัง ป้องกัน ควบคุมโรคและภัยสุขภาพผ่านกลไก ระดับชุมชนที่เอื้อต่อการมีสุขภาพที่ดี | 849,450 | 51,725 | 6.09 | 555,475 | 71.48 | 239,250 | 99.65 | 3,000 | 100.00 |
| กิจกรรมหลักที่ 9.3 พัฒนาทักษะชีวิตเพื่อลดพฤติกรรมเสี่ยง | 849,450 | 51,725 | 6.09 | 555,475 | 71.48 | 239,250 | 99.65 | 3,000 | 100.00 |
| งบโครงการ | 849,450 | 51,725 | 6.09 | 555,475 | 71.48 | 239,250 | 99.65 | 3,000 | 100.00 |
| กองโรคจากการประกอบอาชีพและสิ่งแวดล้อม | 14,339,000 | 4,586,050 | 31.98 | 5,453,900 | 70.02 | 2,745,450 | 89.17 | 1,553,600 | 100.00 |
| แผนงานพื้นฐานด้านการพัฒนาและเสริมสร้างศักยภาพทรัพยากรมนุษย์ | 5,599,800 | 2,719,600 | 48.57 | 1,124,050 | 68.64 | 1,226,000 | 90.53 | 530,150 | 100.00 |
| ผลผลิตที่ 1 ผลิตบัณฑิตด้านการเฝ้าระวัง ป้องกัน ควบคุมโรคและภัยสุขภาพ | 3,394,900 | 1,161,000 | 34.20 | 769,250 | 56.86 | 987,500 | 85.95 | 477,150 | 100.00 |
| กิจกรรมหลักที่ 1.1 พัฒนาและสนับสนุนกระบวนการจัดทำผลิตภัณฑ์และจัดการความรู้ของหน่วยงาน เพื่อการเฝ้าระวัง ป้องกัน ควบคุมโรคและภัยสุขภาพ | 3,394,900 | 1,161,000 | 34.20 | 769,250 | 56.86 | 987,500 | 85.95 | 477,150 | 100.00 |
| งบโครงการ | 3,394,900 | 1,161,000 | 34.20 | 769,250 | 56.86 | 987,500 | 85.95 | 477,150 | 100.00 |
| ผลผลิตที่ 2 การสนับสนุน เสริมสร้าง ศักยภาพและความเข้มแข็งในการจัดการระบบเฝ้าระวัง ป้องกัน ควบคุมโรคและภัยสุขภาพ | 2,204,900 | 1,558,600 | 70.69 | 354,800 | 86.78 | 238,500 | 97.60 | 53,000 | 100.00 |
| กิจกรรมหลักที่ 2.2 เสริมสร้างศักยภาพ พัฒนาความร่วมมือและสร้างการมีส่วนร่วมของเครือข่าย ในการเฝ้าระวัง ป้องกัน ควบคุมโรคและภัยสุขภาพ | 2,204,900 | 1,558,600 | 70.69 | 354,800 | 86.78 | 238,500 | 97.60 | 53,000 | 100.00 |
| งบโครงการ | 2,204,900 | 1,558,600 | 70.69 | 354,800 | 86.78 | 238,500 | 97.60 | 53,000 | 100.00 |
| แผนงานยุทธศาสตร์สร้างเสริมให้คนมีสุขภาพที่ดี | 4,926,700 | 807,450 | 16.39 | 2,411,850 | 65.34 | 1,062,950 | 86.92 | 644,450 | 100.00 |
| ผลผลิตที่ 6 โครงการพัฒนาจัดระบบบริการอาชีวอนามัยและอนามัยสิ่งแวดล้อม | 3,184,600 | 652,450 | 20.49 | 1,467,050 | 66.55 | 714,050 | 88.98 | 351,050 | 100.00 |
| กิจกรรมหลักที่ 6.1 พัฒนาระบบเฝ้าระวังสุขภาพจากมลพิษสิ่งแวดล้อม | 740,000 | 50,000 | 6.76 | 490,000 | 72.97 | 140,000 | 91.89 | 60,000 | 100.00 |
| งบโครงการ | 740,000 | 50,000 | 6.76 | 490,000 | 72.97 | 140,000 | 91.89 | 60,000 | 100.00 |
| กิจกรรมหลักที่ 6.3 ขับเคลื่อนมาตรการและกลไกการเฝ้าระวัง การป้องกัน และการควบคุมโรคจากการ ประกอบอาชีพและโรคจากสิ่งแวดล้อม ภายใต้พระราชบัญญัติควบคุมโรคจากการประกอบอาชีพและโรคจาก สิ่งแวดล้อม พ.ศ. 2562 | 1,513,600 | 121,250 | 8.01 | 633,050 | 49.83 | 468,250 | 80.77 | 291,050 | 100.00 |
| งบโครงการ | 1,513,600 | 121,250 | 8.01 | 633,050 | 49.83 | 468,250 | 80.77 | 291,050 | 100.00 |
| กิจกรรมหลักที่ 6.4 พัฒนาแพคเกจเฝ้าระวังสุขภาพ เพื่อป้องกันโรคจากการประกอบอาชีพ | 518,800 | 109,000 | 21.01 | 304,000 | 79.61 | 105,800 | 100.00 | - | 100.00 |
| งบโครงการ | 518,800 | 109,000 | 21.01 | 304,000 | 79.61 | 105,800 | 100.00 | - | 100.00 |

| หน่วยงาน/ แผนงาน / ผลผลิต / กิจกรรมหลัก / รายการ | รวมทั้งสิ้น (บาท) | แผนการใช้งบประมาณ (บาท) | | | | | | | |
|--|----------------------|-------------------------|------------|-------------|------------|-------------|------------|-------------|------------|
| | | ไตรมาสที่ 1 | | ไตรมาสที่ 2 | | ไตรมาสที่ 3 | | ไตรมาสที่ 4 | |
| | | งบประมาณ | ร้อยละสะสม | งบประมาณ | ร้อยละสะสม | งบประมาณ | ร้อยละสะสม | งบประมาณ | ร้อยละสะสม |
| กิจกรรมหลักที่ 6.5 พัฒนามาตรการเพื่อเฝ้าระวังและป้องกันปัญหาสุขภาพจากมลพิษอากาศ | 412,200 | 372,200 | 90.30 | 40,000 | 100.00 | - | 100.00 | - | 100.00 |
| งบโครงการ | 412,200 | 372,200 | 90.30 | 40,000 | 100.00 | - | 100.00 | - | 100.00 |
| ผลผลิตที่ 9 โครงการพัฒนาเครือข่ายในการเฝ้าระวัง ป้องกัน ควบคุมโรคและภัยสุขภาพผ่านกลไกระดับชุมชนที่เอื้อต่อการมีสุขภาวะที่ดี | 1,742,100 | 155,000 | 8.90 | 944,800 | 63.13 | 348,900 | 83.16 | 293,400 | 100.00 |
| กิจกรรมหลักที่ 9.4 พัฒนาและสนับสนุนการดำเนินงานเฝ้าระวัง ป้องกัน ควบคุมโรคไม่ติดต่อและปัจจัยเสี่ยง | 1,742,100 | 155,000 | 8.90 | 944,800 | 63.13 | 348,900 | 83.16 | 293,400 | 100.00 |
| งบโครงการ | 1,742,100 | 155,000 | 8.90 | 944,800 | 63.13 | 348,900 | 83.16 | 293,400 | 100.00 |
| แผนงานบูรณาการเขตพัฒนาพิเศษภาคตะวันออก | 3,812,500 | 1,059,000 | 27.78 | 1,918,000 | 78.09 | 456,500 | 90.06 | 379,000 | 100.00 |
| ผลผลิตที่ 10 โครงการพัฒนาการดำเนินงานการเฝ้าระวังโรคและภัยสุขภาพในพื้นที่เขตพัฒนาพิเศษภาคตะวันออก | 3,812,500 | 1,059,000 | 27.78 | 1,918,000 | 78.09 | 456,500 | 90.06 | 379,000 | 100.00 |
| กิจกรรมหลักที่ 10.1 พัฒนาระบบเฝ้าระวัง ป้องกัน ควบคุมโรคและภัยสุขภาพในพื้นที่เขตพัฒนาพิเศษภาคตะวันออก | 3,812,500 | 1,059,000 | 27.78 | 1,918,000 | 78.09 | 456,500 | 90.06 | 379,000 | 100.00 |
| งบโครงการ | 3,812,500 | 1,059,000 | 27.78 | 1,918,000 | 78.09 | 456,500 | 90.06 | 379,000 | 100.00 |
| สถาบันบําราศนราดูร | 10,921,600 | 1,939,915 | 17.76 | 3,653,785 | 51.22 | 4,371,400 | 91.24 | 956,500 | 100.00 |
| แผนงานพื้นฐานด้านการพัฒนาและเสริมสร้างศักยภาพทรัพยากรมนุษย์ | 9,117,800 | 1,366,315 | 14.99 | 2,768,335 | 45.35 | 4,127,750 | 90.62 | 855,400 | 100.00 |
| ผลผลิตที่ 4 การบริการรักษาและฟื้นฟูสุขภาพ เฉพาะโรคในกลุ่มโรคติดต่อสำคัญ โรคอุบัติใหม่และภัยสุขภาพ | 9,117,800 | 1,366,315 | 14.99 | 2,768,335 | 45.35 | 4,127,750 | 90.62 | 855,400 | 100.00 |
| กิจกรรมหลักที่ 4.1 บริการรักษาและฟื้นฟูสุขภาพ เฉพาะโรคในกลุ่มโรคติดต่อสำคัญ โรคอุบัติใหม่และภัยสุขภาพของหน่วยงาน เพื่อสร้างมาตรฐานระบบบริการ | 9,117,800 | 1,366,315 | 14.99 | 2,768,335 | 45.35 | 4,127,750 | 90.62 | 855,400 | 100.00 |
| งบโครงการ | 9,117,800 | 1,366,315 | 14.99 | 2,768,335 | 45.35 | 4,127,750 | 90.62 | 855,400 | 100.00 |
| แผนงานยุทธศาสตร์สร้างเสริมให้คนมีสุขภาวะที่ดี | 1,803,800 | 573,600 | 31.80 | 885,450 | 80.89 | 243,650 | 94.40 | 101,100 | 100.00 |
| ผลผลิตที่ 8 โครงการเร่งรัดพัฒนาระบบเฝ้าระวัง ป้องกัน ควบคุมโรคและภัยสุขภาพ ให้ได้ตามกฎอนามัยระหว่างประเทศ | 1,803,800 | 573,600 | 31.80 | 885,450 | 80.89 | 243,650 | 94.40 | 101,100 | 100.00 |
| กิจกรรมหลักที่ 8.8 พัฒนามาตรฐานเครือข่ายห้องปฏิบัติการสาธารณสุขด้านป้องกันควบคุมโรคและภัยสุขภาพ (Public Health Laboratory) | 1,803,800 | 573,600 | 31.80 | 885,450 | 80.89 | 243,650 | 94.40 | 101,100 | 100.00 |
| งบโครงการ | 1,803,800 | 573,600 | 31.80 | 885,450 | 80.89 | 243,650 | 94.40 | 101,100 | 100.00 |
| สถาบันราชประชาสมาสัย | 7,651,400 | 2,234,451 | 29.20 | 2,489,246 | 61.74 | 1,539,367 | 81.86 | 1,388,336 | 100.00 |
| แผนงานพื้นฐานด้านการพัฒนาและเสริมสร้างศักยภาพทรัพยากรมนุษย์ | 6,781,400 | 1,687,475 | 24.88 | 2,295,485 | 58.73 | 1,425,190 | 79.75 | 1,373,250 | 100.00 |
| ผลผลิตที่ 1 ผลผลิตด้านการเฝ้าระวัง ป้องกัน ควบคุมโรคและภัยสุขภาพ | 65,910 | 40,620 | 61.63 | 25,290 | 100.00 | - | 100.00 | - | 100.00 |
| กิจกรรมหลักที่ 1.1 พัฒนาและสนับสนุนกระบวนการจัดทำผลิตภัณฑ์และจัดการความรู้ของหน่วยงานเพื่อการเฝ้าระวัง ป้องกัน ควบคุมโรคและภัยสุขภาพ | 65,910 | 40,620 | 61.63 | 25,290 | 100.00 | - | 100.00 | - | 100.00 |
| งบโครงการ | 65,910 | 40,620 | 61.63 | 25,290 | 100.00 | - | 100.00 | - | 100.00 |

| หน่วยงาน/ แผนงาน / ผลผลิต / กิจกรรมหลัก / รายการ | รวมทั้งสิ้น (บาท) | แผนการใช้งบประมาณ (บาท) | | | | | | | |
|---|----------------------|-------------------------|------------|-------------|------------|-------------|------------|-------------|------------|
| | | ไตรมาสที่ 1 | | ไตรมาสที่ 2 | | ไตรมาสที่ 3 | | ไตรมาสที่ 4 | |
| | | งบประมาณ | ร้อยละสะสม | งบประมาณ | ร้อยละสะสม | งบประมาณ | ร้อยละสะสม | งบประมาณ | ร้อยละสะสม |
| ผลผลิตที่ 2 การสนับสนุน เสริมสร้าง ศักยภาพและความเข้มแข็งในการจัดการระบบเฝ้าระวัง ป้องกัน ควบคุมโรคและภัยสุขภาพ | 523,400 | 3,740 | 0.71 | 465,920 | 89.73 | 53,740 | 100.00 | - | 100.00 |
| กิจกรรมหลักที่ 2.2 เสริมสร้างศักยภาพ พัฒนาความร่วมมือและสร้างการมีส่วนร่วมของเครือข่าย ในการเฝ้าระวัง ป้องกัน ควบคุมโรคและภัยสุขภาพ | 523,400 | 3,740 | 0.71 | 465,920 | 89.73 | 53,740 | 100.00 | - | 100.00 |
| งบโครงการ | 523,400 | 3,740 | 0.71 | 465,920 | 89.73 | 53,740 | 100.00 | - | 100.00 |
| ผลผลิตที่ 3 การเฝ้าระวัง ป้องกัน ควบคุมโรคที่เป็นปัญหาสำคัญ | 130,000 | 90,000 | 69.23 | 40,000 | 100.00 | - | 100.00 | - | 100.00 |
| กิจกรรมหลักที่ 3.2 ถ่ายทอดความรู้ในการดูแลสุขภาพ เฝ้าระวัง ป้องกัน ควบคุมโรค ภัยสุขภาพ และการปรับเปลี่ยนพฤติกรรมที่มีคุณภาพ | 130,000 | 90,000 | 69.23 | 40,000 | 100.00 | - | 100.00 | - | 100.00 |
| งบโครงการ | 130,000 | 90,000 | 69.23 | 40,000 | 100.00 | - | 100.00 | - | 100.00 |
| ผลผลิตที่ 4 การบริการรักษาและฟื้นฟูสภาพ เฉพาะโรคในกลุ่มโรคติดต่อสำคัญ โรคอุบัติใหม่และ ภัยสุขภาพ | 6,062,090 | 1,553,115 | 25.62 | 1,764,275 | 54.72 | 1,371,450 | 77.35 | 1,373,250 | 100.00 |
| กิจกรรมหลักที่ 4.1 บริการรักษาและฟื้นฟูสภาพ เฉพาะโรคในกลุ่มโรคติดต่อสำคัญ โรคอุบัติใหม่และภัย สุขภาพของหน่วยงาน เพื่อสร้างมาตรฐานระบบบริการ | 6,062,090 | 1,553,115 | 25.62 | 1,764,275 | 54.72 | 1,371,450 | 77.35 | 1,373,250 | 100.00 |
| งบโครงการ | 6,062,090 | 1,553,115 | 25.62 | 1,764,275 | 54.72 | 1,371,450 | 77.35 | 1,373,250 | 100.00 |
| แผนงานยุทธศาสตร์สร้างเสริมให้คนมีสุขภาพที่ดี | 870,000 | 546,976 | 62.87 | 193,761 | 85.14 | 114,177 | 98.27 | 15,086 | 100.00 |
| ผลผลิตที่ 6 โครงการพัฒนาจัดระบบบริการอาชีวอนามัยและอนามัยสิ่งแวดล้อม | 857,400 | 546,976 | 63.79 | 181,161 | 84.92 | 114,177 | 98.24 | 15,086 | 100.00 |
| กิจกรรมหลักที่ 6.1 พัฒนาระบบเฝ้าระวังสุขภาพจากมลพิษสิ่งแวดล้อม | 663,806 | 544,151 | 81.97 | 32,261 | 86.83 | 75,133 | 98.15 | 12,261 | 100.00 |
| งบโครงการ | 663,806 | 544,151 | 81.97 | 32,261 | 86.83 | 75,133 | 98.15 | 12,261 | 100.00 |
| กิจกรรมหลักที่ 6.2 พัฒนาสถานที่ทำงานที่เอื้อต่อการมีสุขภาพที่ดี ปลอดภัย ปลอดภัย | 57,400 | - | - | 57,400 | 100.00 | - | 100.00 | - | 100.00 |
| งบโครงการ | 57,400 | - | - | 57,400 | 100.00 | - | 100.00 | - | 100.00 |
| กิจกรรมหลักที่ 6.3 ขับเคลื่อนมาตรการและกลไกการเฝ้าระวัง การป้องกัน และการควบคุมโรคจากการ ประกอบอาชีพและโรคจากสิ่งแวดล้อม ภายใต้พระราชบัญญัติควบคุมโรคจากการประกอบอาชีพและโรคจาก สิ่งแวดล้อม พ.ศ. 2562 | 136,194 | 2,825 | 2.07 | 91,500 | 69.26 | 39,044 | 97.93 | 2,825 | 100.00 |
| งบโครงการ | 136,194 | 2,825 | 2.07 | 91,500 | 69.26 | 39,044 | 97.93 | 2,825 | 100.00 |
| ผลผลิตที่ 8 โครงการเร่งรัดพัฒนาระบบเฝ้าระวัง ป้องกัน ควบคุมโรคและภัยสุขภาพ ให้ได้ ตามกฎอนามัยระหว่างประเทศ | 12,600 | - | - | 12,600 | 100.00 | - | 100.00 | - | 100.00 |
| กิจกรรมหลักที่ 8.1 พัฒนาระบบการจัดการภาวะฉุกเฉินทางสาธารณสุขอย่างครบวงจรและบูรณาการ | 12,600 | - | - | 12,600 | 100.00 | - | 100.00 | - | 100.00 |
| งบโครงการ | 12,600 | - | - | 12,600 | 100.00 | - | 100.00 | - | 100.00 |

| หน่วยงาน/ แผนงาน / ผลผลิต / กิจกรรมหลัก / รายการ | รวมทั้งสิ้น (บาท) | แผนการใช้งบประมาณ (บาท) | | | | | | | |
|--|----------------------|-------------------------|------------|-------------|------------|-------------|------------|-------------|------------|
| | | ไตรมาสที่ 1 | | ไตรมาสที่ 2 | | ไตรมาสที่ 3 | | ไตรมาสที่ 4 | |
| | | งบประมาณ | ร้อยละสะสม | งบประมาณ | ร้อยละสะสม | งบประมาณ | ร้อยละสะสม | งบประมาณ | ร้อยละสะสม |
| สถาบันเวชศาสตร์ป้องกันศึกษา | 4,503,500 | 1,178,660 | 26.17 | 1,016,700 | 48.75 | 1,144,600 | 74.16 | 1,163,540 | 100.00 |
| แผนงานพื้นฐานด้านการพัฒนาและเสริมสร้างศักยภาพทรัพยากรมนุษย์ | 411,440 | 112,650 | 27.38 | 117,650 | 55.97 | 109,650 | 82.62 | 71,490 | 100.00 |
| ผลผลิตที่ 1 ผลผลิตด้านการเฝ้าระวัง ป้องกัน ควบคุมโรคและภัยสุขภาพ | 411,440 | 112,650 | 27.38 | 117,650 | 55.97 | 109,650 | 82.62 | 71,490 | 100.00 |
| กิจกรรมหลักที่ 1.1 พัฒนาและสนับสนุนกระบวนการจัดทำผลิตภัณฑ์และจัดการความรู้ของหน่วยงานเพื่อการเฝ้าระวัง ป้องกัน ควบคุมโรคและภัยสุขภาพ | 411,440 | 112,650 | 27.38 | 117,650 | 55.97 | 109,650 | 82.62 | 71,490 | 100.00 |
| งบโครงการ | 411,440 | 112,650 | 27.38 | 117,650 | 55.97 | 109,650 | 82.62 | 71,490 | 100.00 |
| แผนงานยุทธศาสตร์สร้างเสริมให้คนมีสุขภาพที่ดี | 4,092,060 | 1,066,010 | 26.05 | 899,050 | 48.02 | 1,034,950 | 73.31 | 1,092,050 | 100.00 |
| ผลผลิตที่ 8 โครงการเร่งรัดพัฒนาระบบเฝ้าระวัง ป้องกัน ควบคุมโรคและภัยสุขภาพ ให้ได้ตามกฎอนามัยระหว่างประเทศ | 4,092,060 | 1,066,010 | 26.05 | 899,050 | 48.02 | 1,034,950 | 73.31 | 1,092,050 | 100.00 |
| กิจกรรมหลักที่ 8.4 ผลิตและพัฒนาทำกิจกรรมด้านการเฝ้าระวัง ป้องกัน ควบคุมโรคและภัยสุขภาพ | 4,092,060 | 1,066,010 | 26.05 | 899,050 | 48.02 | 1,034,950 | 73.31 | 1,092,050 | 100.00 |
| งบโครงการ | 4,092,060 | 1,066,010 | 26.05 | 899,050 | 48.02 | 1,034,950 | 73.31 | 1,092,050 | 100.00 |
| สถาบันป้องกันควบคุมโรคเขตเมือง | 3,869,500 | 804,820 | 20.80 | 1,294,690 | 54.26 | 1,007,000 | 80.28 | 762,990 | 100.00 |
| แผนงานพื้นฐานด้านการพัฒนาและเสริมสร้างศักยภาพทรัพยากรมนุษย์ | 3,219,000 | 650,100 | 20.20 | 1,081,150 | 53.78 | 822,060 | 79.32 | 665,690 | 100.00 |
| ผลผลิตที่ 1 ผลผลิตด้านการเฝ้าระวัง ป้องกัน ควบคุมโรคและภัยสุขภาพ | 3,219,000 | 650,100 | 20.20 | 1,081,150 | 53.78 | 822,060 | 79.32 | 665,690 | 100.00 |
| กิจกรรมหลักที่ 1.1 พัฒนาและสนับสนุนกระบวนการจัดทำผลิตภัณฑ์และจัดการความรู้ของหน่วยงานเพื่อการเฝ้าระวัง ป้องกัน ควบคุมโรคและภัยสุขภาพ | 3,219,000 | 650,100 | 20.20 | 1,081,150 | 53.78 | 822,060 | 79.32 | 665,690 | 100.00 |
| งบโครงการ | 3,219,000 | 650,100 | 20.20 | 1,081,150 | 53.78 | 822,060 | 79.32 | 665,690 | 100.00 |
| แผนงานยุทธศาสตร์สร้างเสริมให้คนมีสุขภาพที่ดี | 650,500 | 154,720 | 23.78 | 213,540 | 56.61 | 184,940 | 85.04 | 97,300 | 100.00 |
| ผลผลิตที่ 7 โครงการเฝ้าระวัง ป้องกัน ควบคุมโรค ตามแนวทางพระราชดำริและเฉลิมพระเกียรติ | 98,100 | 8,820 | 8.99 | 31,840 | 41.45 | 35,640 | 77.78 | 21,800 | 100.00 |
| กิจกรรมหลักที่ 7.4 สนับสนุนการเฝ้าระวัง ป้องกัน ควบคุมโรคภายใต้โครงการราชทัณฑ์ปันสุขทำความ ดี เพื่อชาติ ศาสน์ กษัตริย์ | 98,100 | 8,820 | 8.99 | 31,840 | 41.45 | 35,640 | 77.78 | 21,800 | 100.00 |
| งบโครงการ | 98,100 | 8,820 | 8.99 | 31,840 | 41.45 | 35,640 | 77.78 | 21,800 | 100.00 |
| ผลผลิตที่ 8 โครงการเร่งรัดพัฒนาระบบเฝ้าระวัง ป้องกัน ควบคุมโรคและภัยสุขภาพ ให้ได้ตามกฎอนามัยระหว่างประเทศ | 552,400 | 145,900 | 26.41 | 181,700 | 59.30 | 149,300 | 86.33 | 75,500 | 100.00 |
| กิจกรรมหลักที่ 8.1 พัฒนาระบบการจัดการภาวะฉุกเฉินทางสาธารณสุขอย่างครบวงจรและบูรณาการ | 552,400 | 145,900 | 26.41 | 181,700 | 59.30 | 149,300 | 86.33 | 75,500 | 100.00 |
| งบโครงการ | 552,400 | 145,900 | 26.41 | 181,700 | 59.30 | 149,300 | 86.33 | 75,500 | 100.00 |
| สำนักงานป้องกันควบคุมโรคที่ 1 จังหวัดเชียงใหม่ | 6,669,700 | 2,189,405 | 32.83 | 2,164,115 | 65.27 | 1,905,195 | 93.84 | 410,985 | 100.00 |
| แผนงานพื้นฐานด้านการพัฒนาและเสริมสร้างศักยภาพทรัพยากรมนุษย์ | 3,847,720 | 1,590,940 | 41.35 | 1,229,145 | 73.29 | 875,360 | 96.04 | 152,275 | 100.00 |
| ผลผลิตที่ 1 ผลผลิตด้านการเฝ้าระวัง ป้องกัน ควบคุมโรคและภัยสุขภาพ | 122,000 | 47,300 | 38.77 | 15,850 | 51.76 | 38,680 | 83.47 | 20,170 | 100.00 |
| กิจกรรมหลักที่ 1.1 พัฒนาและสนับสนุนกระบวนการจัดทำผลิตภัณฑ์และจัดการความรู้ของหน่วยงานเพื่อการเฝ้าระวัง ป้องกัน ควบคุมโรคและภัยสุขภาพ | 122,000 | 47,300 | 38.77 | 15,850 | 51.76 | 38,680 | 83.47 | 20,170 | 100.00 |

| หน่วยงาน/ แผนงาน / ผลผลิต / กิจกรรมหลัก / รายการ | รวมทั้งสิ้น (บาท) | แผนการใช้งบประมาณ (บาท) | | | | | | | |
|---|----------------------|-------------------------|--------------|----------------|--------------|------------------|--------------|----------------|---------------|
| | | ไตรมาสที่ 1 | | ไตรมาสที่ 2 | | ไตรมาสที่ 3 | | ไตรมาสที่ 4 | |
| | | งบประมาณ | ร้อยละสะสม | งบประมาณ | ร้อยละสะสม | งบประมาณ | ร้อยละสะสม | งบประมาณ | ร้อยละสะสม |
| งบโครงการ | 122,000 | 47,300 | 38.77 | 15,850 | 51.76 | 38,680 | 83.47 | 20,170 | 100.00 |
| ผลผลิตที่ 2 การสนับสนุน เสริมสร้าง ศักยภาพและความเข้มแข็งในการจัดการระบบเฝ้าระวัง ป้องกัน ควบคุมโรคและภัยสุขภาพ | 2,738,620 | 1,195,400 | 43.65 | 907,995 | 76.80 | 561,000 | 97.29 | 74,225 | 100.00 |
| กิจกรรมหลักที่ 2.2 เสริมสร้างศักยภาพ พัฒนาความร่วมมือและสร้างการมีส่วนร่วมของเครือข่าย ในการเฝ้าระวัง ป้องกัน ควบคุมโรคและภัยสุขภาพ | 2,513,720 | 1,114,200 | 44.32 | 849,995 | 78.14 | 479,800 | 97.23 | 69,725 | 100.00 |
| งบโครงการ | 2,513,720 | 1,114,200 | 44.32 | 849,995 | 78.14 | 479,800 | 97.23 | 69,725 | 100.00 |
| กิจกรรมหลักที่ 2.4 พัฒนาและให้บริการด้านเทคโนโลยีสารสนเทศและการสื่อสารด้านการป้องกัน ควบคุมโรคและภัยสุขภาพ | 224,900 | 81,200 | 36.10 | 58,000 | 61.89 | 81,200 | 98.00 | 4,500 | 100.00 |
| งบโครงการ | 224,900 | 81,200 | 36.10 | 58,000 | 61.89 | 81,200 | 98.00 | 4,500 | 100.00 |
| ผลผลิตที่ 3 การเฝ้าระวัง ป้องกัน ควบคุมโรคที่เป็นปัญหาสำคัญ | 987,100 | 348,240 | 35.28 | 305,300 | 66.21 | 275,680 | 94.14 | 57,880 | 100.00 |
| กิจกรรมหลักที่ 3.1 บริการเฝ้าระวัง ป้องกัน ควบคุมโรคและภัยสุขภาพที่เป็นปัญหารุนแรงและกลุ่มเป้าหมาย | 908,400 | 331,540 | 36.50 | 273,300 | 66.58 | 245,680 | 93.63 | 57,880 | 100.00 |
| งบโครงการ | 908,400 | 331,540 | 36.50 | 273,300 | 66.58 | 245,680 | 93.63 | 57,880 | 100.00 |
| กิจกรรมหลักที่ 3.2 ถ่ายทอดความรู้ในการดูแลสุขภาพ เฝ้าระวัง ป้องกัน ควบคุมโรค ภัยสุขภาพ และการปรับเปลี่ยนพฤติกรรมที่มีคุณภาพ | 78,700 | 16,700 | 21.22 | 32,000 | 61.88 | 30,000 | 100.00 | - | 100.00 |
| งบโครงการ | 78,700 | 16,700 | 21.22 | 32,000 | 61.88 | 30,000 | 100.00 | - | 100.00 |
| แผนงานยุทธศาสตร์สร้างเสริมให้คนมีสุขภาพที่ดี | 2,821,980 | 598,465 | 21.21 | 934,970 | 54.34 | 1,029,835 | 90.83 | 258,710 | 100.00 |
| ผลผลิตที่ 5 โครงการเร่งรัดกำจัดโรคไข้มาลาเรีย วัณโรค และอุบัติเหตุเฮดส์ | 953,800 | 314,870 | 33.01 | 204,130 | 54.41 | 255,030 | 81.15 | 179,770 | 100.00 |
| กิจกรรมหลักที่ 5.1 เร่งรัดกำจัดโรคไข้มาลาเรีย | 802,900 | 236,130 | 29.41 | 200,090 | 54.33 | 209,530 | 80.43 | 157,150 | 100.00 |
| งบโครงการ | 802,900 | 236,130 | 29.41 | 200,090 | 54.33 | 209,530 | 80.43 | 157,150 | 100.00 |
| กิจกรรมหลักที่ 5.2 ควบคุมวัณโรค | 38,800 | 10,440 | 26.91 | 4,040 | 37.32 | 1,700 | 41.70 | 22,620 | 100.00 |
| งบโครงการ | 38,800 | 10,440 | 26.91 | 4,040 | 37.32 | 1,700 | 41.70 | 22,620 | 100.00 |
| กิจกรรมหลักที่ 5.3 ป้องกันและแก้ไขปัญหาเฮดส์ | 112,100 | 68,300 | 60.93 | - | 60.93 | 43,800 | 100.00 | - | 100.00 |
| งบโครงการ | 112,100 | 68,300 | 60.93 | - | 60.93 | 43,800 | 100.00 | - | 100.00 |
| ผลผลิตที่ 6 โครงการพัฒนาจัดระบบบริการอาชีวอนามัยและอนามัยสิ่งแวดล้อม | 126,000 | 8,000 | 6.35 | 44,000 | 41.27 | 64,000 | 92.06 | 10,000 | 100.00 |
| กิจกรรมหลักที่ 6.1 พัฒนาระบบเฝ้าระวังสุขภาพจากมลพิษสิ่งแวดล้อม | 86,000 | 6,000 | 6.98 | 40,000 | 53.49 | 40,000 | 100.00 | - | 100.00 |
| งบโครงการ | 86,000 | 6,000 | 6.98 | 40,000 | 53.49 | 40,000 | 100.00 | - | 100.00 |
| กิจกรรมหลักที่ 6.3 ขับเคลื่อนมาตรการและกลไกการเฝ้าระวัง การป้องกัน และการควบคุมโรคจากการ ประกอบอาชีพและโรคจากสิ่งแวดล้อม ภายใต้พระราชบัญญัติควบคุมโรคจากการประกอบอาชีพและโรคจาก สิ่งแวดล้อม พ.ศ. 2562 | 40,000 | 2,000 | 5.00 | 4,000 | 15.00 | 24,000 | 75.00 | 10,000 | 100.00 |
| งบโครงการ | 40,000 | 2,000 | 5.00 | 4,000 | 15.00 | 24,000 | 75.00 | 10,000 | 100.00 |

| หน่วยงาน/ แผนงาน / ผลผลิต / กิจกรรมหลัก / รายการ | รวมทั้งสิ้น (บาท) | แผนการใช้งบประมาณ (บาท) | | | | | | | |
|--|----------------------|-------------------------|--------------|----------------|--------------|----------------|--------------|---------------|---------------|
| | | ไตรมาสที่ 1 | | ไตรมาสที่ 2 | | ไตรมาสที่ 3 | | ไตรมาสที่ 4 | |
| | | งบประมาณ | ร้อยละสะสม | งบประมาณ | ร้อยละสะสม | งบประมาณ | ร้อยละสะสม | งบประมาณ | ร้อยละสะสม |
| ผลผลิตที่ 7 โครงการเฝ้าระวัง ป้องกัน ควบคุมโรค ตามแนวทางพระราชดำริและเฉลิมพระเกียรติ | 266,400 | 44,620 | 16.75 | 75,900 | 45.24 | 140,380 | 97.94 | 5,500 | 100.00 |
| กิจกรรมหลักที่ 7.1 สนับสนุนการเฝ้าระวัง ป้องกัน ควบคุมโรคพิษสุนัขบ้า | 26,200 | 14,000 | 53.44 | 5,250 | 73.47 | 6,950 | 100.00 | - | 100.00 |
| งบโครงการ | 26,200 | 14,000 | 53.44 | 5,250 | 73.47 | 6,950 | 100.00 | - | 100.00 |
| กิจกรรมหลักที่ 7.2 สนับสนุนการเฝ้าระวัง ป้องกัน ควบคุมโรคพยาธิใบไม้ตับและมะเร็งท่อน้ำดี | 76,000 | - | - | 19,000 | 25.00 | 57,000 | 100.00 | - | 100.00 |
| งบโครงการ | 76,000 | - | - | 19,000 | 25.00 | 57,000 | 100.00 | - | 100.00 |
| กิจกรรมหลักที่ 7.3 สนับสนุนการเฝ้าระวัง ป้องกัน ควบคุมโรคในถิ่นทุรกันดาร ตามโครงการพระราชดำริฯ | 164,200 | 30,620 | 18.65 | 51,650 | 50.10 | 76,430 | 96.65 | 5,500 | 100.00 |
| งบโครงการ | 164,200 | 30,620 | 18.65 | 51,650 | 50.10 | 76,430 | 96.65 | 5,500 | 100.00 |
| ผลผลิตที่ 8 โครงการเร่งรัดพัฒนาระบบเฝ้าระวัง ป้องกัน ควบคุมโรคและภัยสุขภาพ ให้ได้ตามกฎอนามัยระหว่างประเทศ | 1,034,780 | 210,825 | 20.37 | 413,750 | 60.36 | 380,345 | 97.11 | 29,860 | 100.00 |
| กิจกรรมหลักที่ 8.1 พัฒนาระบบการจัดการภาวะฉุกเฉินทางสาธารณสุขอย่างครบวงจรและบูรณาการ | 591,800 | 113,000 | 19.09 | 214,120 | 55.28 | 249,100 | 97.37 | 15,580 | 100.00 |
| งบโครงการ | 591,800 | 113,000 | 19.09 | 214,120 | 55.28 | 249,100 | 97.37 | 15,580 | 100.00 |
| กิจกรรมหลักที่ 8.2 ยกระดับสมรรถนะตามกฎอนามัยระหว่างประเทศและวาระความมั่นคงด้านสุขภาพโลก | 314,580 | 23,725 | 7.54 | 179,480 | 64.60 | 97,095 | 95.46 | 14,280 | 100.00 |
| งบโครงการ | 314,580 | 23,725 | 7.54 | 179,480 | 64.60 | 97,095 | 95.46 | 14,280 | 100.00 |
| กิจกรรมหลักที่ 8.3 พัฒนาสมรรถนะช่องทางเข้าออกระหว่างประเทศและจังหวัดชายแดน | 94,000 | 49,850 | 53.03 | 20,150 | 74.47 | 24,000 | 100.00 | - | 100.00 |
| งบโครงการ | 94,000 | 49,850 | 53.03 | 20,150 | 74.47 | 24,000 | 100.00 | - | 100.00 |
| กิจกรรมหลักที่ 8.4 ผลิตและพัฒนากำลังคนด้านการเฝ้าระวัง ป้องกัน ควบคุมโรคและภัยสุขภาพ | 34,400 | 24,250 | 70.49 | - | 70.49 | 10,150 | 100.00 | - | 100.00 |
| งบโครงการ | 34,400 | 24,250 | 70.49 | - | 70.49 | 10,150 | 100.00 | - | 100.00 |
| ผลผลิตที่ 9 โครงการพัฒนาเครือข่ายในการเฝ้าระวัง ป้องกัน ควบคุมโรคและภัยสุขภาพผ่านกลไกระดับชุมชนที่เอื้อต่อการมีสุขภาวะที่ดี | 441,000 | 20,150 | 4.57 | 197,190 | 49.28 | 190,080 | 92.39 | 33,580 | 100.00 |
| กิจกรรมหลักที่ 9.1 พัฒนาและสนับสนุนการดำเนินงานป้องกัน ควบคุมโรคติดต่อและสร้างเสริมภูมิคุ้มกันโรค | 46,400 | - | - | 3,400 | 7.33 | 43,000 | 100.00 | - | 100.00 |
| งบโครงการ | 46,400 | - | - | 3,400 | 7.33 | 43,000 | 100.00 | - | 100.00 |
| กิจกรรมหลักที่ 9.2 พัฒนาและสนับสนุนการดำเนินงานเฝ้าระวัง ป้องกัน ควบคุมโรคและภัยสุขภาพ เพื่อเด็กไทย ปลอดภัย ปลอดภัย | 45,200 | 11,000 | 24.34 | 850 | 26.22 | 30,850 | 94.47 | 2,500 | 100.00 |
| งบโครงการ | 45,200 | 11,000 | 24.34 | 850 | 26.22 | 30,850 | 94.47 | 2,500 | 100.00 |
| กิจกรรมหลักที่ 9.3 พัฒนาทักษะชีวิตเพื่อลดพฤติกรรมเสี่ยง | 137,600 | 1,700 | 1.24 | 104,500 | 77.18 | 26,100 | 96.15 | 5,300 | 100.00 |
| งบโครงการ | 137,600 | 1,700 | 1.24 | 104,500 | 77.18 | 26,100 | 96.15 | 5,300 | 100.00 |
| กิจกรรมหลักที่ 9.4 พัฒนาและสนับสนุนการดำเนินงานเฝ้าระวัง ป้องกัน ควบคุมโรคไม่ติดต่อและปัจจัยเสี่ยง | 125,800 | 5,240 | 4.17 | 13,540 | 14.93 | 82,090 | 80.18 | 24,930 | 100.00 |
| งบโครงการ | 125,800 | 5,240 | 4.17 | 13,540 | 14.93 | 82,090 | 80.18 | 24,930 | 100.00 |
| กิจกรรมหลักที่ 9.5 พัฒนาและสนับสนุนการเฝ้าระวัง ป้องกัน ควบคุมโรค และภัยสุขภาพ ที่เป็นปัญหาสำคัญในผู้สูงอายุ | 86,000 | 2,210 | 2.57 | 74,900 | 89.66 | 8,040 | 99.01 | 850 | 100.00 |
| งบโครงการ | 86,000 | 2,210 | 2.57 | 74,900 | 89.66 | 8,040 | 99.01 | 850 | 100.00 |

| หน่วยงาน/ แผนงาน / ผลผลิต / กิจกรรมหลัก / รายการ | รวมทั้งสิ้น (บาท) | แผนการใช้งบประมาณ (บาท) | | | | | | | |
|--|----------------------|-------------------------|------------|-------------|------------|-------------|------------|-------------|------------|
| | | ไตรมาสที่ 1 | | ไตรมาสที่ 2 | | ไตรมาสที่ 3 | | ไตรมาสที่ 4 | |
| | | งบประมาณ | ร้อยละสะสม | งบประมาณ | ร้อยละสะสม | งบประมาณ | ร้อยละสะสม | งบประมาณ | ร้อยละสะสม |
| สำนักงานป้องกันควบคุมโรคที่ 2 จังหวัดพิษณุโลก | 5,327,200 | 967,080 | 18.15 | 1,256,292 | 41.74 | 1,935,579 | 78.07 | 1,168,249 | 100.00 |
| แผนงานพื้นฐานด้านการพัฒนาและเสริมสร้างศักยภาพทรัพยากรมนุษย์ | 3,785,530 | 815,400 | 21.54 | 903,750 | 45.41 | 1,265,430 | 78.84 | 800,950 | 100.00 |
| ผลผลิตที่ 1 ผลผลิตด้านการเฝ้าระวัง ป้องกัน ควบคุมโรคและภัยสุขภาพ | 82,000 | - | - | 47,750 | 58.23 | 18,500 | 80.79 | 15,750 | 100.00 |
| กิจกรรมหลักที่ 1.1 พัฒนาและสนับสนุนกระบวนการจัดทำผลิตภัณฑ์และจัดการความรู้ของหน่วยงานเพื่อการเฝ้าระวัง ป้องกัน ควบคุมโรคและภัยสุขภาพ | 82,000 | - | - | 47,750 | 58.23 | 18,500 | 80.79 | 15,750 | 100.00 |
| งบโครงการ | 82,000 | - | - | 47,750 | 58.23 | 18,500 | 80.79 | 15,750 | 100.00 |
| ผลผลิตที่ 2 การสนับสนุน เสริมสร้าง ศักยภาพและความเข้มแข็งในการจัดการระบบเฝ้าระวัง ป้องกัน ควบคุมโรคและภัยสุขภาพ | 3,513,530 | 795,250 | 22.63 | 777,950 | 44.78 | 1,171,780 | 78.13 | 768,550 | 100.00 |
| กิจกรรมหลักที่ 2.2 เสริมสร้างศักยภาพ พัฒนาความร่วมมือและสร้างการมีส่วนร่วมของเครือข่ายในการเฝ้าระวัง ป้องกัน ควบคุมโรคและภัยสุขภาพ | 3,513,530 | 795,250 | 22.63 | 777,950 | 44.78 | 1,171,780 | 78.13 | 768,550 | 100.00 |
| งบโครงการ | 3,513,530 | 795,250 | 22.63 | 777,950 | 44.78 | 1,171,780 | 78.13 | 768,550 | 100.00 |
| ผลผลิตที่ 3 การเฝ้าระวัง ป้องกัน ควบคุมโรคที่เป็นปัญหาสำคัญ | 190,000 | 20,150 | 10.61 | 78,050 | 51.68 | 75,150 | 91.24 | 16,650 | 100.00 |
| กิจกรรมหลักที่ 3.1 บริการเฝ้าระวัง ป้องกัน ควบคุมโรคและภัยสุขภาพที่เป็นปัญหารุนแรงและกลุ่มเป้าหมาย | 115,000 | 14,150 | 12.30 | 44,450 | 50.96 | 39,750 | 85.52 | 16,650 | 100.00 |
| งบโครงการ | 115,000 | 14,150 | 12.30 | 44,450 | 50.96 | 39,750 | 85.52 | 16,650 | 100.00 |
| กิจกรรมหลักที่ 3.2 ถ่ายทอดความรู้ในการดูแลสุขภาพ เฝ้าระวัง ป้องกัน ควบคุมโรค ภัยสุขภาพ และการปรับเปลี่ยนพฤติกรรมที่มีคุณภาพ | 75,000 | 6,000 | 8.00 | 33,600 | 52.80 | 35,400 | 100.00 | - | 100.00 |
| งบโครงการ | 75,000 | 6,000 | 8.00 | 33,600 | 52.80 | 35,400 | 100.00 | - | 100.00 |
| แผนงานยุทธศาสตร์สร้างเสริมให้คนมีสุขภาพที่ดี | 1,541,670 | 151,680 | 9.84 | 352,542 | 32.71 | 670,149 | 76.18 | 367,299 | 100.00 |
| ผลผลิตที่ 5 โครงการเร่งรัดกำจัดโรคไข้มาลาเรีย วัณโรค และยุติปัญหาเอชไอวี | 276,250 | 69,350 | 25.10 | 97,190 | 60.29 | 93,660 | 94.19 | 16,050 | 100.00 |
| กิจกรรมหลักที่ 5.1 เร่งรัดกำจัดโรคไข้มาลาเรีย | 100,000 | 19,000 | 19.00 | 43,500 | 62.50 | 37,500 | 100.00 | - | 100.00 |
| งบโครงการ | 100,000 | 19,000 | 19.00 | 43,500 | 62.50 | 37,500 | 100.00 | - | 100.00 |
| กิจกรรมหลักที่ 5.2 ควบคุมวัณโรค | 78,750 | 750 | 0.95 | 15,300 | 20.38 | 46,650 | 79.62 | 16,050 | 100.00 |
| งบโครงการ | 78,750 | 750 | 0.95 | 15,300 | 20.38 | 46,650 | 79.62 | 16,050 | 100.00 |
| กิจกรรมหลักที่ 5.3 ป้องกันและแก้ไขปัญหาเอชไอวี | 97,500 | 49,600 | 50.87 | 38,390 | 90.25 | 9,510 | 100.00 | - | 100.00 |
| งบโครงการ | 97,500 | 49,600 | 50.87 | 38,390 | 90.25 | 9,510 | 100.00 | - | 100.00 |
| ผลผลิตที่ 6 โครงการพัฒนาจัดระบบบริการอาชีวอนามัยและอนามัยสิ่งแวดล้อม | 68,550 | - | - | 8,500 | 12.40 | 52,250 | 88.62 | 7,800 | 100.00 |
| กิจกรรมหลักที่ 6.1 พัฒนาระบบเฝ้าระวังสุขภาพจากมลพิษสิ่งแวดล้อม | 13,750 | - | - | - | - | 13,750 | 100.00 | - | 100.00 |
| งบโครงการ | 13,750 | - | - | - | - | 13,750 | 100.00 | - | 100.00 |

| หน่วยงาน/ แผนงาน / ผลผลิต / กิจกรรมหลัก / รายการ | รวมทั้งสิ้น (บาท) | แผนการใช้งบประมาณ (บาท) | | | | | | | |
|---|----------------------|-------------------------|--------------|----------------|--------------|----------------|--------------|----------------|---------------|
| | | ไตรมาสที่ 1 | | ไตรมาสที่ 2 | | ไตรมาสที่ 3 | | ไตรมาสที่ 4 | |
| | | งบประมาณ | ร้อยละสะสม | งบประมาณ | ร้อยละสะสม | งบประมาณ | ร้อยละสะสม | งบประมาณ | ร้อยละสะสม |
| กิจกรรมหลักที่ 6.2 พัฒนาสถานที่ทำงานที่เอื้อต่อการมีสุขภาพที่ดี ปลอดภัย ปลอดภัย | 32,800 | - | - | - | - | 25,000 | 76.22 | 7,800 | 100.00 |
| งบโครงการ | 32,800 | - | - | - | - | 25,000 | 76.22 | 7,800 | 100.00 |
| กิจกรรมหลักที่ 6.3 ขับเคลื่อนมาตรการและกลไกการเฝ้าระวัง การป้องกัน และการควบคุมโรคจากการประกอบอาชีพและโรคจากสิ่งแวดล้อม ภายใต้พระราชบัญญัติควบคุมโรคจากการประกอบอาชีพและโรคจากสิ่งแวดล้อม พ.ศ. 2562 | 22,000 | - | - | 8,500 | 38.64 | 13,500 | 100.00 | - | 100.00 |
| งบโครงการ | 22,000 | - | - | 8,500 | 38.64 | 13,500 | 100.00 | - | 100.00 |
| ผลผลิตที่ 7 โครงการเฝ้าระวัง ป้องกัน ควบคุมโรค ตามแนวทางพระราชดำริและเฉลิมพระเกียรติ | 32,500 | 5,000 | 15.38 | 13,000 | 55.38 | - | 55.38 | 14,500 | 100.00 |
| กิจกรรมหลักที่ 7.1 สนับสนุนการเฝ้าระวัง ป้องกัน ควบคุมโรคพิษสุนัขบ้า | 25,000 | 5,000 | 20.00 | 10,000 | 60.00 | - | 60.00 | 10,000 | 100.00 |
| งบโครงการ | 25,000 | 5,000 | 20.00 | 10,000 | 60.00 | - | 60.00 | 10,000 | 100.00 |
| กิจกรรมหลักที่ 7.3 สนับสนุนการเฝ้าระวัง ป้องกัน ควบคุมโรคในถิ่นทุรกันดาร ตามโครงการพระราชดำริ | 7,500 | - | - | 3,000 | 40.00 | - | 40.00 | 4,500 | 100.00 |
| งบโครงการ | 7,500 | - | - | 3,000 | 40.00 | - | 40.00 | 4,500 | 100.00 |
| ผลผลิตที่ 8 โครงการเร่งรัดพัฒนาระบบเฝ้าระวัง ป้องกัน ควบคุมโรคและภัยสุขภาพ ให้ได้ตามกฏอนามัยระหว่างประเทศ | 863,470 | 63,470 | 7.35 | 114,292 | 20.59 | 370,239 | 63.46 | 315,469 | 100.00 |
| กิจกรรมหลักที่ 8.1 พัฒนาระบบการจัดการภาวะฉุกเฉินทางสาธารณสุขอย่างครบวงจรและบูรณาการ | 376,150 | 21,200 | 5.64 | 4,950 | 6.95 | 187,497 | 56.80 | 162,503 | 100.00 |
| งบโครงการ | 376,150 | 21,200 | 5.64 | 4,950 | 6.95 | 187,497 | 56.80 | 162,503 | 100.00 |
| กิจกรรมหลักที่ 8.2 ยกระดับสมรรถนะตามกฏอนามัยระหว่างประเทศและภาวะความมั่นคงด้านสุขภาพโลก | 40,000 | 15,000 | 37.50 | 15,000 | 75.00 | 5,000 | 87.50 | 5,000 | 100.00 |
| งบโครงการ | 40,000 | 15,000 | 37.50 | 15,000 | 75.00 | 5,000 | 87.50 | 5,000 | 100.00 |
| กิจกรรมหลักที่ 8.3 พัฒนาสมรรถนะช่องทางเข้าออกระหว่างประเทศและจังหวัดชายแดน | 187,320 | - | - | - | - | 96,870 | 51.71 | 90,450 | 100.00 |
| งบโครงการ | 187,320 | - | - | - | - | 96,870 | 51.71 | 90,450 | 100.00 |
| กิจกรรมหลักที่ 8.4 ผลิตและพัฒนากำลังคนด้านการเฝ้าระวัง ป้องกัน ควบคุมโรคและภัยสุขภาพ | 260,000 | 27,270 | 10.49 | 94,342 | 46.77 | 80,872 | 77.88 | 57,516 | 100.00 |
| งบโครงการ | 260,000 | 27,270 | 10.49 | 94,342 | 46.77 | 80,872 | 77.88 | 57,516 | 100.00 |
| ผลผลิตที่ 9 โครงการพัฒนาเครือข่ายในการเฝ้าระวัง ป้องกัน ควบคุมโรคและภัยสุขภาพผ่านกลไกระดับชุมชนที่เอื้อต่อการมีสุขภาพที่ดี | 300,900 | 13,860 | 4.61 | 119,560 | 44.34 | 154,000 | 95.52 | 13,480 | 100.00 |
| กิจกรรมหลักที่ 9.1 พัฒนาและสนับสนุนการดำเนินงานป้องกัน ควบคุมโรคติดต่อและสร้างเสริมภูมิคุ้มกันโรค | 35,000 | - | - | 22,000 | 62.86 | 8,000 | 85.71 | 5,000 | 100.00 |
| งบโครงการ | 35,000 | - | - | 22,000 | 62.86 | 8,000 | 85.71 | 5,000 | 100.00 |
| กิจกรรมหลักที่ 9.2 พัฒนาและสนับสนุนการดำเนินงานเฝ้าระวัง ป้องกัน ควบคุมโรคและภัยสุขภาพ เพื่อเด็กไทย ปลอดภัย ปลอดภัย | 27,000 | - | - | 3,000 | 11.11 | 24,000 | 100.00 | - | 100.00 |
| งบโครงการ | 27,000 | - | - | 3,000 | 11.11 | 24,000 | 100.00 | - | 100.00 |
| กิจกรรมหลักที่ 9.3 พัฒนาทักษะชีวิตเพื่อลดพฤติกรรมเสี่ยง | 41,900 | 13,860 | 33.08 | 4,360 | 43.48 | 15,200 | 79.76 | 8,480 | 100.00 |
| งบโครงการ | 41,900 | 13,860 | 33.08 | 4,360 | 43.48 | 15,200 | 79.76 | 8,480 | 100.00 |

| หน่วยงาน/ แผนงาน / ผลผลิต / กิจกรรมหลัก / รายการ | รวมทั้งสิ้น (บาท) | แผนการใช้งบประมาณ (บาท) | | | | | | | |
|--|----------------------|-------------------------|--------------|------------------|--------------|------------------|---------------|----------------|---------------|
| | | ไตรมาสที่ 1 | | ไตรมาสที่ 2 | | ไตรมาสที่ 3 | | ไตรมาสที่ 4 | |
| | | งบประมาณ | ร้อยละสะสม | งบประมาณ | ร้อยละสะสม | งบประมาณ | ร้อยละสะสม | งบประมาณ | ร้อยละสะสม |
| กิจกรรมหลักที่ 9.4 พัฒนาและสนับสนุนการดำเนินงานเฝ้าระวัง ป้องกัน ควบคุมโรคไม่ติดต่อและปัจจัยเสี่ยง | 197,000 | - | - | 90,200 | 45.79 | 106,800 | 100.00 | - | 100.00 |
| งบโครงการ | 197,000 | - | - | 90,200 | 45.79 | 106,800 | 100.00 | - | 100.00 |
| สำนักงานป้องกันควบคุมโรคที่ 3 จังหวัดนครสวรรค์ | 4,541,600 | 1,388,288 | 30.57 | 1,714,321 | 68.32 | 1,061,467 | 91.69 | 377,524 | 100.00 |
| แผนงานพื้นฐานด้านการพัฒนาและเสริมสร้างศักยภาพทรัพยากรมนุษย์ | 2,175,400 | 859,565 | 39.51 | 748,729 | 73.93 | 433,671 | 93.87 | 133,435 | 100.00 |
| ผลผลิตที่ 1 ผลิตภัณฑ์ด้านการเฝ้าระวัง ป้องกัน ควบคุมโรคและภัยสุขภาพ | 329,700 | 99,510 | 30.18 | 143,594 | 73.73 | 70,896 | 95.24 | 15,700 | 100.00 |
| กิจกรรมหลักที่ 1.1 พัฒนาและสนับสนุนกระบวนการจัดทำผลิตภัณฑ์และจัดการความรู้ของหน่วยงานเพื่อการเฝ้าระวัง ป้องกัน ควบคุมโรคและภัยสุขภาพ | 329,700 | 99,510 | 30.18 | 143,594 | 73.73 | 70,896 | 95.24 | 15,700 | 100.00 |
| งบโครงการ | 329,700 | 99,510 | 30.18 | 143,594 | 73.73 | 70,896 | 95.24 | 15,700 | 100.00 |
| ผลผลิตที่ 2 การสนับสนุน เสริมสร้าง ศักยภาพและความเข้มแข็งในการจัดการระบบเฝ้าระวัง ป้องกัน ควบคุมโรคและภัยสุขภาพ | 1,734,100 | 697,285 | 40.21 | 578,225 | 73.55 | 340,855 | 93.21 | 117,735 | 100.00 |
| กิจกรรมหลักที่ 2.2 เสริมสร้างศักยภาพ พัฒนาความร่วมมือและสร้างการมีส่วนร่วมของเครือข่ายในการเฝ้าระวัง ป้องกัน ควบคุมโรคและภัยสุขภาพ | 1,734,100 | 697,285 | 40.21 | 578,225 | 73.55 | 340,855 | 93.21 | 117,735 | 100.00 |
| งบโครงการ | 1,734,100 | 697,285 | 40.21 | 578,225 | 73.55 | 340,855 | 93.21 | 117,735 | 100.00 |
| ผลผลิตที่ 3 การเฝ้าระวัง ป้องกัน ควบคุมโรคที่เป็นปัญหาสำคัญ | 111,600 | 62,770 | 56.25 | 26,910 | 80.36 | 21,920 | 100.00 | - | 100.00 |
| กิจกรรมหลักที่ 3.2 ถ่ายทอดความรู้ในการดูแลสุขภาพ เฝ้าระวัง ป้องกัน ควบคุมโรค ภัยสุขภาพ และการปรับเปลี่ยนพฤติกรรมที่มีคุณภาพ | 111,600 | 62,770 | 56.25 | 26,910 | 80.36 | 21,920 | 100.00 | - | 100.00 |
| งบโครงการ | 111,600 | 62,770 | 56.25 | 26,910 | 80.36 | 21,920 | 100.00 | - | 100.00 |
| แผนงานยุทธศาสตร์สร้างเสริมให้คนมีสุขภาพที่ดี | 2,366,200 | 528,723 | 22.34 | 965,592 | 63.15 | 627,796 | 89.68 | 244,089 | 100.00 |
| ผลผลิตที่ 5 โครงการเร่งรัดกำจัดโรคไข้มาลาเรีย วัณโรค และยุติปัญหาเอดส์ | 736,000 | 131,700 | 17.89 | 295,730 | 58.07 | 237,540 | 90.35 | 71,030 | 100.00 |
| กิจกรรมหลักที่ 5.1 เร่งรัดกำจัดโรคไข้มาลาเรีย | 453,200 | 78,850 | 17.40 | 178,270 | 56.73 | 148,190 | 89.43 | 47,890 | 100.00 |
| งบโครงการ | 453,200 | 78,850 | 17.40 | 178,270 | 56.73 | 148,190 | 89.43 | 47,890 | 100.00 |
| กิจกรรมหลักที่ 5.2 ควบคุมวัณโรค | 38,100 | - | - | 15,810 | 41.50 | 22,290 | 100.00 | - | 100.00 |
| งบโครงการ | 38,100 | - | - | 15,810 | 41.50 | 22,290 | 100.00 | - | 100.00 |
| กิจกรรมหลักที่ 5.3 ป้องกันและแก้ไขปัญหาเอดส์ | 244,700 | 52,850 | 21.60 | 101,650 | 63.14 | 67,060 | 90.54 | 23,140 | 100.00 |
| งบโครงการ | 244,700 | 52,850 | 21.60 | 101,650 | 63.14 | 67,060 | 90.54 | 23,140 | 100.00 |
| ผลผลิตที่ 6 โครงการพัฒนาจัดระบบบริการอาชีวอนามัยและอนามัยสิ่งแวดล้อม | 186,900 | 40,630 | 21.74 | 92,525 | 71.24 | 41,230 | 93.30 | 12,515 | 100.00 |
| กิจกรรมหลักที่ 6.1 พัฒนาระบบเฝ้าระวังสุขภาพจากมลพิษสิ่งแวดล้อม | 186,900 | 40,630 | 21.74 | 92,525 | 71.24 | 41,230 | 93.30 | 12,515 | 100.00 |
| งบโครงการ | 186,900 | 40,630 | 21.74 | 92,525 | 71.24 | 41,230 | 93.30 | 12,515 | 100.00 |

| หน่วยงาน/ แผนงาน / ผลผลิต / กิจกรรมหลัก / รายการ | รวมทั้งสิ้น (บาท) | แผนการใช้งบประมาณ (บาท) | | | | | | | |
|--|----------------------|-------------------------|--------------|------------------|---------------|----------------|---------------|----------------|---------------|
| | | ไตรมาสที่ 1 | | ไตรมาสที่ 2 | | ไตรมาสที่ 3 | | ไตรมาสที่ 4 | |
| | | งบประมาณ | ร้อยละสะสม | งบประมาณ | ร้อยละสะสม | งบประมาณ | ร้อยละสะสม | งบประมาณ | ร้อยละสะสม |
| ผลผลิตที่ 7 โครงการเฝ้าระวัง ป้องกัน ควบคุมโรค ตามแนวทางพระราชดำริและเฉลิมพระเกียรติ | 140,500 | 41,450 | 29.50 | 72,384 | 81.02 | 20,812 | 95.83 | 5,854 | 100.00 |
| กิจกรรมหลักที่ 7.1 สนับสนุนการเฝ้าระวัง ป้องกัน ควบคุมโรคพิษสุนัขบ้า | 88,500 | 30,000 | 33.90 | 42,394 | 81.80 | 12,012 | 95.37 | 4,094 | 100.00 |
| งบโครงการ | 88,500 | 30,000 | 33.90 | 42,394 | 81.80 | 12,012 | 95.37 | 4,094 | 100.00 |
| กิจกรรมหลักที่ 7.4 สนับสนุนการเฝ้าระวัง ป้องกัน ควบคุมโรคภายใต้โครงการราชทัณฑ์ปันสุข ทำความ ดี เพื่อชาติ ศาสน์ กษัตริย์ | 52,000 | 11,450 | 22.02 | 29,990 | 79.69 | 8,800 | 96.62 | 1,760 | 100.00 |
| งบโครงการ | 52,000 | 11,450 | 22.02 | 29,990 | 79.69 | 8,800 | 96.62 | 1,760 | 100.00 |
| ผลผลิตที่ 8 โครงการเร่งรัดพัฒนาระบบเฝ้าระวัง ป้องกัน ควบคุมโรคและภัยสุขภาพ ให้ได้ ตามกฎอนามัยระหว่างประเทศ | 510,000 | 136,360 | 26.74 | 127,080 | 51.65 | 148,280 | 80.73 | 98,280 | 100.00 |
| กิจกรรมหลักที่ 8.1 พัฒนาระบบการจัดการภาวะฉุกเฉินทางสาธารณสุขอย่างครบวงจรและบูรณาการ | 510,000 | 136,360 | 26.74 | 127,080 | 51.65 | 148,280 | 80.73 | 98,280 | 100.00 |
| งบโครงการ | 510,000 | 136,360 | 26.74 | 127,080 | 51.65 | 148,280 | 80.73 | 98,280 | 100.00 |
| ผลผลิตที่ 9 โครงการพัฒนาเครือข่ายในการเฝ้าระวัง ป้องกัน ควบคุมโรคและภัยสุขภาพผ่านกลไก ระดับชุมชนที่เอื้อต่อการมีสุขภาพที่ดี | 792,800 | 178,583 | 22.53 | 377,873 | 70.19 | 179,934 | 92.88 | 56,410 | 100.00 |
| กิจกรรมหลักที่ 9.1 พัฒนาและสนับสนุนการดำเนินงานป้องกัน ควบคุมโรคติดต่อและสร้างเสริมภูมิคุ้มกันโรค | 359,600 | 125,300 | 34.84 | 118,220 | 67.72 | 78,630 | 89.59 | 37,450 | 100.00 |
| งบโครงการ | 359,600 | 125,300 | 34.84 | 118,220 | 67.72 | 78,630 | 89.59 | 37,450 | 100.00 |
| กิจกรรมหลักที่ 9.4 พัฒนาและสนับสนุนการดำเนินงานเฝ้าระวัง ป้องกัน ควบคุมโรคไม่ติดต่อและปัจจัยเสี่ยง | 433,200 | 53,283 | 12.30 | 259,653 | 72.24 | 101,304 | 95.62 | 18,960 | 100.00 |
| งบโครงการ | 433,200 | 53,283 | 12.30 | 259,653 | 72.24 | 101,304 | 95.62 | 18,960 | 100.00 |
| สำนักงานป้องกันควบคุมโรคที่ 4 จังหวัดสระบุรี | 4,451,800 | 2,241,420 | 50.35 | 1,654,845 | 87.52 | 424,552 | 97.06 | 130,983 | 100.00 |
| แผนงานพื้นฐานด้านการพัฒนาและเสริมสร้างศักยภาพทรัพยากรมนุษย์ | 1,555,810 | 862,850 | 55.46 | 485,070 | 86.64 | 153,407 | 96.50 | 54,483 | 100.00 |
| ผลผลิตที่ 1 ผลผลิตด้านการเฝ้าระวัง ป้องกัน ควบคุมโรคและภัยสุขภาพ | 472,900 | 338,600 | 71.60 | 134,300 | 100.00 | - | 100.00 | - | 100.00 |
| กิจกรรมหลักที่ 1.1 พัฒนาและสนับสนุนกระบวนการจัดทำผลิตภัณฑ์และจัดการความรู้ของหน่วยงาน เพื่อการเฝ้าระวัง ป้องกัน ควบคุมโรคและภัยสุขภาพ | 472,900 | 338,600 | 71.60 | 134,300 | 100.00 | - | 100.00 | - | 100.00 |
| งบโครงการ | 472,900 | 338,600 | 71.60 | 134,300 | 100.00 | - | 100.00 | - | 100.00 |
| ผลผลิตที่ 2 การสนับสนุน เสริมสร้าง ศักยภาพและความเข้มแข็งในการจัดการระบบเฝ้าระวัง ป้องกัน ควบคุมโรคและภัยสุขภาพ | 927,810 | 499,560 | 53.84 | 281,740 | 84.21 | 105,667 | 95.60 | 40,843 | 100.00 |
| กิจกรรมหลักที่ 2.2 เสริมสร้างศักยภาพ พัฒนาความร่วมมือและสร้างการมีส่วนร่วมของเครือข่าย ในการเฝ้าระวัง ป้องกัน ควบคุมโรคและภัยสุขภาพ | 883,010 | 454,760 | 51.50 | 281,740 | 83.41 | 105,667 | 95.37 | 40,843 | 100.00 |
| งบโครงการ | 883,010 | 454,760 | 51.50 | 281,740 | 83.41 | 105,667 | 95.37 | 40,843 | 100.00 |
| กิจกรรมหลักที่ 2.4 พัฒนาและให้บริการด้านเทคโนโลยีสารสนเทศและการสื่อสารด้านการป้องกัน ควบคุมโรคและภัยสุขภาพ | 44,800 | 44,800 | 100.00 | - | 100.00 | - | 100.00 | - | 100.00 |
| งบโครงการ | 44,800 | 44,800 | 100.00 | - | 100.00 | - | 100.00 | - | 100.00 |

| หน่วยงาน/ แผนงาน / ผลผลิต / กิจกรรมหลัก / รายการ | รวมทั้งสิ้น (บาท) | แผนการใช้งบประมาณ (บาท) | | | | | | | |
|---|----------------------|-------------------------|--------------|------------------|--------------|----------------|---------------|---------------|---------------|
| | | ไตรมาสที่ 1 | | ไตรมาสที่ 2 | | ไตรมาสที่ 3 | | ไตรมาสที่ 4 | |
| | | งบประมาณ | ร้อยละสะสม | งบประมาณ | ร้อยละสะสม | งบประมาณ | ร้อยละสะสม | งบประมาณ | ร้อยละสะสม |
| ผลผลิตที่ 3 การเฝ้าระวัง ป้องกัน ควบคุมโรคที่เป็นปัญหาสำคัญ | 155,100 | 24,690 | 15.92 | 69,030 | 60.43 | 47,740 | 91.21 | 13,640 | 100.00 |
| กิจกรรมหลักที่ 3.1 บริการเฝ้าระวัง ป้องกัน ควบคุมโรคและภัยสุขภาพที่เป็นปัญหารุนแรงและกลุ่มเป้าหมาย | 136,400 | 13,640 | 10.00 | 61,380 | 55.00 | 47,740 | 90.00 | 13,640 | 100.00 |
| งบโครงการ | 136,400 | 13,640 | 10.00 | 61,380 | 55.00 | 47,740 | 90.00 | 13,640 | 100.00 |
| กิจกรรมหลักที่ 3.2 ถ่ายทอดความรู้ในการดูแลสุขภาพ เฝ้าระวัง ป้องกัน ควบคุมโรค ภัยสุขภาพ และการปรับเปลี่ยนพฤติกรรมที่มีคุณภาพ | 18,700 | 11,050 | 59.09 | 7,650 | 100.00 | - | 100.00 | - | 100.00 |
| งบโครงการ | 18,700 | 11,050 | 59.09 | 7,650 | 100.00 | - | 100.00 | - | 100.00 |
| แผนงานยุทธศาสตร์สร้างเสริมให้คนมีสุขภาพที่ดี | 2,895,990 | 1,378,570 | 47.60 | 1,169,775 | 88.00 | 271,145 | 97.36 | 76,500 | 100.00 |
| ผลผลิตที่ 5 โครงการเร่งรัดกำจัดโรคไข้มาลาเรีย วัณโรค และยุติปัญหาเอดส์ | 233,050 | 161,290 | 69.21 | 39,320 | 86.08 | 32,440 | 100.00 | - | 100.00 |
| กิจกรรมหลักที่ 5.1 เร่งรัดกำจัดโรคไข้มาลาเรีย | 114,160 | 74,840 | 65.56 | 39,320 | 100.00 | - | 100.00 | - | 100.00 |
| งบโครงการ | 114,160 | 74,840 | 65.56 | 39,320 | 100.00 | - | 100.00 | - | 100.00 |
| กิจกรรมหลักที่ 5.2 ควบคุมวัณโรค | 32,440 | - | - | - | - | 32,440 | 100.00 | - | 100.00 |
| งบโครงการ | 32,440 | - | - | - | - | 32,440 | 100.00 | - | 100.00 |
| กิจกรรมหลักที่ 5.3 ป้องกันและแก้ไขปัญหาเอดส์ | 86,450 | 86,450 | 100.00 | - | 100.00 | - | 100.00 | - | 100.00 |
| งบโครงการ | 86,450 | 86,450 | 100.00 | - | 100.00 | - | 100.00 | - | 100.00 |
| ผลผลิตที่ 6 โครงการพัฒนาจัดระบบบริการอาชีวอนามัยและอนามัยสิ่งแวดล้อม | 1,011,500 | 39,200 | 3.88 | 848,500 | 87.76 | 116,000 | 99.23 | 7,800 | 100.00 |
| กิจกรรมหลักที่ 6.1 พัฒนาระบบเฝ้าระวังสุขภาพจากมลพิษสิ่งแวดล้อม | 64,200 | 37,200 | 57.94 | 15,000 | 81.31 | 7,000 | 92.21 | 5,000 | 100.00 |
| งบโครงการ | 64,200 | 37,200 | 57.94 | 15,000 | 81.31 | 7,000 | 92.21 | 5,000 | 100.00 |
| กิจกรรมหลักที่ 6.2 พัฒนาสถานที่ทำงานที่เอื้อต่อการมีสุขภาพที่ดีปลอดโรค ปลอดภัย | 152,800 | 2,000 | 1.31 | 39,000 | 26.83 | 109,000 | 98.17 | 2,800 | 100.00 |
| งบโครงการ | 152,800 | 2,000 | 1.31 | 39,000 | 26.83 | 109,000 | 98.17 | 2,800 | 100.00 |
| กิจกรรมหลักที่ 6.3 ขับเคลื่อนมาตรการและกลไกการเฝ้าระวัง การป้องกัน และการควบคุมโรคจากการประกอบอาชีพและโรคจากสิ่งแวดล้อม ภายใต้พระราชบัญญัติควบคุมโรคจากการประกอบอาชีพและโรคจากสิ่งแวดล้อม พ.ศ. 2562 | 794,500 | - | - | 794,500 | 100.00 | - | 100.00 | - | 100.00 |
| งบโครงการ | 794,500 | - | - | 794,500 | 100.00 | - | 100.00 | - | 100.00 |
| ผลผลิตที่ 7 โครงการเฝ้าระวัง ป้องกัน ควบคุมโรค ตามแนวทางพระราชดำริและเฉลิมพระเกียรติ | 175,200 | 31,000 | 17.69 | 133,000 | 93.61 | 6,500 | 97.32 | 4,700 | 100.00 |
| กิจกรรมหลักที่ 7.1 สนับสนุนการเฝ้าระวัง ป้องกัน ควบคุมโรคพิษสุนัขบ้า | 139,600 | 31,000 | 22.21 | 101,800 | 95.13 | 4,300 | 98.21 | 2,500 | 100.00 |
| งบโครงการ | 139,600 | 31,000 | 22.21 | 101,800 | 95.13 | 4,300 | 98.21 | 2,500 | 100.00 |
| กิจกรรมหลักที่ 7.3 สนับสนุนการเฝ้าระวัง ป้องกัน ควบคุมโรคในถิ่นทุรกันดาร ตามโครงการพระราชดำริฯ | 35,600 | - | - | 31,200 | 87.64 | 2,200 | 93.82 | 2,200 | 100.00 |
| งบโครงการ | 35,600 | - | - | 31,200 | 87.64 | 2,200 | 93.82 | 2,200 | 100.00 |

| หน่วยงาน/ แผนงาน / ผลผลิต / กิจกรรมหลัก / รายการ | รวมทั้งสิ้น (บาท) | แผนการใช้งบประมาณ (บาท) | | | | | | | |
|--|----------------------|-------------------------|------------|-------------|------------|-------------|------------|-------------|------------|
| | | ไตรมาสที่ 1 | | ไตรมาสที่ 2 | | ไตรมาสที่ 3 | | ไตรมาสที่ 4 | |
| | | งบประมาณ | ร้อยละสะสม | งบประมาณ | ร้อยละสะสม | งบประมาณ | ร้อยละสะสม | งบประมาณ | ร้อยละสะสม |
| ผลผลิตที่ 8 โครงการเร่งรัดพัฒนาระบบเฝ้าระวัง ป้องกัน ควบคุมโรคและภัยสุขภาพ ให้ได้ ตามกฎอนามัยระหว่างประเทศ | 789,700 | 663,800 | 84.06 | 47,770 | 90.11 | 37,865 | 94.90 | 40,265 | 100.00 |
| กิจกรรมหลักที่ 8.1 พัฒนาระบบการจัดการภาวะฉุกเฉินทางสาธารณสุขอย่างครบวงจรและบูรณาการ | 749,810 | 652,010 | 86.96 | 31,800 | 91.20 | 31,800 | 95.44 | 34,200 | 100.00 |
| งบโครงการ | 749,810 | 652,010 | 86.96 | 31,800 | 91.20 | 31,800 | 95.44 | 34,200 | 100.00 |
| กิจกรรมหลักที่ 8.2 ยกระดับสมรรถนะตามกฎหมายระหว่างประเทศและวาระความมั่นคงด้านสุขภาพโลก | 39,890 | 11,790 | 29.56 | 15,970 | 69.59 | 6,065 | 84.80 | 6,065 | 100.00 |
| งบโครงการ | 39,890 | 11,790 | 29.56 | 15,970 | 69.59 | 6,065 | 84.80 | 6,065 | 100.00 |
| ผลผลิตที่ 9 โครงการพัฒนาเครือข่ายในการเฝ้าระวัง ป้องกัน ควบคุมโรคและภัยสุขภาพผ่านกลไก ระดับชุมชนที่เอื้อต่อการมีสุขภาพที่ดี | 686,540 | 483,280 | 70.39 | 101,185 | 85.13 | 78,340 | 96.54 | 23,735 | 100.00 |
| กิจกรรมหลักที่ 9.1 พัฒนาและสนับสนุนการดำเนินงานป้องกัน ควบคุมโรคติดต่อและสร้างเสริมภูมิคุ้มกันโรค | 16,600 | - | - | 3,600 | 21.69 | 13,000 | 100.00 | - | 100.00 |
| งบโครงการ | 16,600 | - | - | 3,600 | 21.69 | 13,000 | 100.00 | - | 100.00 |
| กิจกรรมหลักที่ 9.4 พัฒนาและสนับสนุนการดำเนินงานเฝ้าระวัง ป้องกัน ควบคุมโรคไม่ติดต่อและปัจจัยเสี่ยง | 669,940 | 483,280 | 72.14 | 97,585 | 86.70 | 65,340 | 96.46 | 23,735 | 100.00 |
| งบโครงการ | 669,940 | 483,280 | 72.14 | 97,585 | 86.70 | 65,340 | 96.46 | 23,735 | 100.00 |
| สำนักงานป้องกันควบคุมโรคที่ 5 จังหวัดราชบุรี | 4,620,400 | 1,009,980 | 21.86 | 1,824,900 | 61.36 | 1,230,350 | 87.98 | 555,170 | 100.00 |
| แผนงานพื้นฐานด้านการพัฒนาและเสริมสร้างศักยภาพทรัพยากรมนุษย์ | 2,487,335 | 634,090 | 25.49 | 1,002,325 | 65.79 | 529,330 | 87.07 | 321,590 | 100.00 |
| ผลผลิตที่ 1 ผลผลิตด้านการเฝ้าระวัง ป้องกัน ควบคุมโรคและภัยสุขภาพ | 121,250 | 76,450 | 63.05 | 5,350 | 67.46 | 39,450 | 100.00 | - | 100.00 |
| กิจกรรมหลักที่ 1.1 พัฒนาและสนับสนุนกระบวนการจัดทำผลิตภัณฑ์และจัดการความรู้ของหน่วยงาน เพื่อการเฝ้าระวัง ป้องกัน ควบคุมโรคและภัยสุขภาพ | 121,250 | 76,450 | 63.05 | 5,350 | 67.46 | 39,450 | 100.00 | - | 100.00 |
| งบโครงการ | 121,250 | 76,450 | 63.05 | 5,350 | 67.46 | 39,450 | 100.00 | - | 100.00 |
| ผลผลิตที่ 2 การสนับสนุน เสริมสร้าง ศักยภาพและความเข้มแข็งในการจัดการระบบเฝ้าระวัง ป้องกัน ควบคุมโรคและภัยสุขภาพ | 2,068,125 | 547,640 | 26.48 | 871,335 | 68.61 | 351,100 | 85.59 | 298,050 | 100.00 |
| กิจกรรมหลักที่ 2.2 เสริมสร้างศักยภาพ พัฒนาความร่วมมือและสร้างการมีส่วนร่วมของเครือข่าย ในการเฝ้าระวัง ป้องกัน ควบคุมโรคและภัยสุขภาพ | 1,848,975 | 433,490 | 23.44 | 831,810 | 68.43 | 309,100 | 85.15 | 274,575 | 100.00 |
| งบโครงการ | 1,848,975 | 433,490 | 23.44 | 831,810 | 68.43 | 309,100 | 85.15 | 274,575 | 100.00 |
| กิจกรรมหลักที่ 2.3 ส่งเสริมการปฏิบัติตามประมวลจริยธรรมข้าราชการพลเรือน และเสริมสร้าง ความโปร่งใส ในการปฏิบัติราชการกรมควบคุมโรค | 9,700 | 2,700 | 27.84 | 525 | 33.25 | 3,000 | 64.18 | 3,475 | 100.00 |
| งบโครงการ | 9,700 | 2,700 | 27.84 | 525 | 33.25 | 3,000 | 64.18 | 3,475 | 100.00 |
| กิจกรรมหลักที่ 2.4 พัฒนาและให้บริการด้านเทคโนโลยีสารสนเทศและการสื่อสารด้านการป้องกัน ควบคุมโรคและภัยสุขภาพ | 209,450 | 111,450 | 53.21 | 39,000 | 71.83 | 39,000 | 90.45 | 20,000 | 100.00 |
| งบโครงการ | 209,450 | 111,450 | 53.21 | 39,000 | 71.83 | 39,000 | 90.45 | 20,000 | 100.00 |

| หน่วยงาน/ แผนงาน / ผลผลิต / กิจกรรมหลัก / รายการ | รวมทั้งสิ้น (บาท) | แผนการใช้งบประมาณ (บาท) | | | | | | | |
|---|----------------------|-------------------------|--------------|----------------|---------------|----------------|---------------|----------------|---------------|
| | | ไตรมาสที่ 1 | | ไตรมาสที่ 2 | | ไตรมาสที่ 3 | | ไตรมาสที่ 4 | |
| | | งบประมาณ | ร้อยละสะสม | งบประมาณ | ร้อยละสะสม | งบประมาณ | ร้อยละสะสม | งบประมาณ | ร้อยละสะสม |
| ผลผลิตที่ 3 การเฝ้าระวัง ป้องกัน ควบคุมโรคที่เป็นปัญหาสำคัญ | 282,960 | - | - | 120,640 | 42.64 | 138,780 | 91.68 | 23,540 | 100.00 |
| กิจกรรมหลักที่ 3.1 บริการเฝ้าระวัง ป้องกัน ควบคุมโรคและภัยสุขภาพที่เป็นปัญหารุนแรงและกลุ่มเป้าหมาย | 143,600 | - | - | 67,100 | 46.73 | 63,100 | 90.67 | 13,400 | 100.00 |
| งบโครงการ | 143,600 | - | - | 67,100 | 46.73 | 63,100 | 90.67 | 13,400 | 100.00 |
| กิจกรรมหลักที่ 3.2 ถ่ายทอดความรู้ในการดูแลสุขภาพ เฝ้าระวัง ป้องกัน ควบคุมโรค ภัยสุขภาพ และการปรับเปลี่ยนพฤติกรรมที่มีคุณภาพ | 139,360 | - | - | 53,540 | 38.42 | 75,680 | 92.72 | 10,140 | 100.00 |
| งบโครงการ | 139,360 | - | - | 53,540 | 38.42 | 75,680 | 92.72 | 10,140 | 100.00 |
| ผลผลิตที่ 4 การบริการรักษาและฟื้นฟูสภาพ เฉพาะโรคในกลุ่มโรคติดต่อสำคัญ โรคอุบัติใหม่และ ภัยสุขภาพ | 15,000 | 10,000 | 66.67 | 5,000 | 100.00 | - | 100.00 | - | 100.00 |
| กิจกรรมหลักที่ 4.1 บริการรักษาและฟื้นฟูสภาพ เฉพาะโรคในกลุ่มโรคติดต่อสำคัญ โรคอุบัติใหม่และภัยสุขภาพของหน่วยงาน เพื่อสร้างมาตรฐานระบบบริการ | 15,000 | 10,000 | 66.67 | 5,000 | 100.00 | - | 100.00 | - | 100.00 |
| งบโครงการ | 15,000 | 10,000 | 66.67 | 5,000 | 100.00 | - | 100.00 | - | 100.00 |
| แผนงานยุทธศาสตร์สร้างเสริมให้คนมีสุขภาพที่ดี | 2,133,065 | 375,890 | 17.62 | 822,575 | 56.19 | 701,020 | 89.05 | 233,580 | 100.00 |
| ผลผลิตที่ 5 โครงการเร่งรัดกำจัดโรคไข้มาลาเรีย วัณโรค และยุติปัญหาเอดส์ | 664,645 | 87,580 | 13.18 | 290,585 | 56.90 | 228,040 | 91.21 | 58,440 | 100.00 |
| กิจกรรมหลักที่ 5.1 เร่งรัดกำจัดโรคไข้มาลาเรีย | 515,955 | 52,860 | 10.25 | 194,735 | 47.99 | 209,920 | 88.67 | 58,440 | 100.00 |
| งบโครงการ | 515,955 | 52,860 | 10.25 | 194,735 | 47.99 | 209,920 | 88.67 | 58,440 | 100.00 |
| กิจกรรมหลักที่ 5.2 ควบคุมวัณโรค | 70,000 | 16,470 | 23.53 | 40,830 | 81.86 | 12,700 | 100.00 | - | 100.00 |
| งบโครงการ | 70,000 | 16,470 | 23.53 | 40,830 | 81.86 | 12,700 | 100.00 | - | 100.00 |
| กิจกรรมหลักที่ 5.3 ป้องกันและแก้ไขปัญหาเอดส์ | 78,690 | 18,250 | 23.19 | 55,020 | 93.11 | 5,420 | 100.00 | - | 100.00 |
| งบโครงการ | 78,690 | 18,250 | 23.19 | 55,020 | 93.11 | 5,420 | 100.00 | - | 100.00 |
| ผลผลิตที่ 6 โครงการพัฒนาจัดระบบบริการอาชีวอนามัยและอนามัยสิ่งแวดล้อม | 147,300 | 56,640 | 38.45 | 29,400 | 58.41 | 61,260 | 100.00 | - | 100.00 |
| กิจกรรมหลักที่ 6.1 พัฒนาระบบเฝ้าระวังสุขภาพจากมลพิษสิ่งแวดล้อม | 26,500 | 13,800 | 52.08 | 12,700 | 100.00 | - | 100.00 | - | 100.00 |
| งบโครงการ | 26,500 | 13,800 | 52.08 | 12,700 | 100.00 | - | 100.00 | - | 100.00 |
| กิจกรรมหลักที่ 6.2 พัฒนาสถานที่ทำงานที่เอื้อต่อการมีสุขภาพที่ดี ปลอดภัย ปลอดภัย | 64,900 | 41,940 | 64.62 | 10,000 | 80.03 | 12,960 | 100.00 | - | 100.00 |
| งบโครงการ | 64,900 | 41,940 | 64.62 | 10,000 | 80.03 | 12,960 | 100.00 | - | 100.00 |
| กิจกรรมหลักที่ 6.3 ขับเคลื่อนมาตรการและกลไกการเฝ้าระวัง การป้องกัน และการควบคุมโรคจากการประกอบอาชีพและโรคจากสิ่งแวดล้อม ภายใต้พระราชบัญญัติควบคุมโรคจากการประกอบอาชีพและโรคจากสิ่งแวดล้อม พ.ศ. 2562 | 55,900 | 900 | 1.61 | 6,700 | 13.60 | 48,300 | 100.00 | - | 100.00 |
| งบโครงการ | 55,900 | 900 | 1.61 | 6,700 | 13.60 | 48,300 | 100.00 | - | 100.00 |

| หน่วยงาน/ แผนงาน / ผลผลิต / กิจกรรมหลัก / รายการ | รวมทั้งสิ้น (บาท) | แผนการใช้งบประมาณ (บาท) | | | | | | | |
|--|----------------------|-------------------------|--------------|----------------|--------------|----------------|--------------|----------------|---------------|
| | | ไตรมาสที่ 1 | | ไตรมาสที่ 2 | | ไตรมาสที่ 3 | | ไตรมาสที่ 4 | |
| | | งบประมาณ | ร้อยละสะสม | งบประมาณ | ร้อยละสะสม | งบประมาณ | ร้อยละสะสม | งบประมาณ | ร้อยละสะสม |
| ผลผลิตที่ 7 โครงการเฝ้าระวัง ป้องกัน ควบคุมโรค ตามแนวทางพระราชดำริและเฉลิมพระเกียรติ | 162,110 | 36,660 | 22.61 | 59,440 | 59.28 | 62,210 | 97.66 | 3,800 | 100.00 |
| กิจกรรมหลักที่ 7.1 สนับสนุนการเฝ้าระวัง ป้องกัน ควบคุมโรคพิษสุนัขบ้า | 30,560 | 30,560 | 100.00 | - | 100.00 | - | 100.00 | - | 100.00 |
| งบโครงการ | 30,560 | 30,560 | 100.00 | - | 100.00 | - | 100.00 | - | 100.00 |
| กิจกรรมหลักที่ 7.3 สนับสนุนการเฝ้าระวัง ป้องกัน ควบคุมโรคในถิ่นทุรกันดาร ตามโครงการพระราชดำริฯ | 60,540 | 6,100 | 10.08 | 39,400 | 75.16 | 11,240 | 93.72 | 3,800 | 100.00 |
| งบโครงการ | 60,540 | 6,100 | 10.08 | 39,400 | 75.16 | 11,240 | 93.72 | 3,800 | 100.00 |
| กิจกรรมหลักที่ 7.4 สนับสนุนการเฝ้าระวัง ป้องกัน ควบคุมโรคภายใต้โครงการราชทัณฑ์ปันสุข ทำความ ดี เพื่อชาติ ศาสน์ กษัตริย์ | 71,010 | - | - | 20,040 | 28.22 | 50,970 | 100.00 | - | 100.00 |
| งบโครงการ | 71,010 | - | - | 20,040 | 28.22 | 50,970 | 100.00 | - | 100.00 |
| ผลผลิตที่ 8 โครงการเร่งรัดพัฒนาระบบเฝ้าระวัง ป้องกัน ควบคุมโรคและภัยสุขภาพ ให้ได้ ตามกฎอนามัยระหว่างประเทศ | 916,030 | 169,810 | 18.54 | 337,250 | 55.35 | 259,930 | 83.73 | 149,040 | 100.00 |
| กิจกรรมหลักที่ 8.1 พัฒนาระบบการจัดการภาวะฉุกเฉินทางสาธารณสุขอย่างครบวงจรและบูรณาการ | 451,400 | 60,850 | 13.48 | 192,900 | 56.21 | 85,400 | 75.13 | 112,250 | 100.00 |
| งบโครงการ | 451,400 | 60,850 | 13.48 | 192,900 | 56.21 | 85,400 | 75.13 | 112,250 | 100.00 |
| กิจกรรมหลักที่ 8.2 ยกระดับสมรรถนะตามกฎอนามัยระหว่างประเทศและวาระความมั่นคงด้านสุขภาพโลก | 44,400 | - | - | 9,600 | 21.62 | 34,800 | 100.00 | - | 100.00 |
| งบโครงการ | 44,400 | - | - | 9,600 | 21.62 | 34,800 | 100.00 | - | 100.00 |
| กิจกรรมหลักที่ 8.3 พัฒนาสมรรถนะช่องทางเข้าออกระหว่างประเทศและจังหวัดชายแดน | 420,230 | 108,960 | 25.93 | 134,750 | 57.99 | 139,730 | 91.25 | 36,790 | 100.00 |
| งบโครงการ | 420,230 | 108,960 | 25.93 | 134,750 | 57.99 | 139,730 | 91.25 | 36,790 | 100.00 |
| ผลผลิตที่ 9 โครงการพัฒนาเครือข่ายในการเฝ้าระวัง ป้องกัน ควบคุมโรคและภัยสุขภาพผ่านกลไก ระดับชุมชนที่เอื้อต่อการมีสุขภาพที่ดี | 242,980 | 25,200 | 10.37 | 105,900 | 53.96 | 89,580 | 90.82 | 22,300 | 100.00 |
| กิจกรรมหลักที่ 9.1 พัฒนาและสนับสนุนการดำเนินงานป้องกัน ควบคุมโรคติดต่อและสร้างเสริมภูมิคุ้มกันโรค | 74,480 | 10,000 | 13.43 | 10,000 | 26.85 | 48,480 | 91.94 | 6,000 | 100.00 |
| งบโครงการ | 74,480 | 10,000 | 13.43 | 10,000 | 26.85 | 48,480 | 91.94 | 6,000 | 100.00 |
| กิจกรรมหลักที่ 9.2 พัฒนาและสนับสนุนการดำเนินงานเฝ้าระวัง ป้องกัน ควบคุมโรคและภัยสุขภาพ เพื่อเด็กไทย ปลอดภัย ปลอดภัย | 27,100 | - | - | 22,000 | 81.18 | - | 81.18 | 5,100 | 100.00 |
| งบโครงการ | 27,100 | - | - | 22,000 | 81.18 | - | 81.18 | 5,100 | 100.00 |
| กิจกรรมหลักที่ 9.3 พัฒนาทักษะชีวิตเพื่อลดพฤติกรรมเสี่ยง | 31,000 | 12,000 | 38.71 | 9,000 | 67.74 | 8,500 | 95.16 | 1,500 | 100.00 |
| งบโครงการ | 31,000 | 12,000 | 38.71 | 9,000 | 67.74 | 8,500 | 95.16 | 1,500 | 100.00 |
| กิจกรรมหลักที่ 9.4 พัฒนาและสนับสนุนการดำเนินงานเฝ้าระวัง ป้องกัน ควบคุมโรคไม่ติดต่อและปัจจัยเสี่ยง | 110,400 | 3,200 | 2.90 | 64,900 | 61.68 | 32,600 | 91.21 | 9,700 | 100.00 |
| งบโครงการ | 110,400 | 3,200 | 2.90 | 64,900 | 61.68 | 32,600 | 91.21 | 9,700 | 100.00 |

| หน่วยงาน/ แผนงาน / ผลผลิต / กิจกรรมหลัก / รายการ | รวมทั้งสิ้น (บาท) | แผนการใช้งบประมาณ (บาท) | | | | | | | |
|--|----------------------|-------------------------|------------|-------------|------------|-------------|------------|-------------|------------|
| | | ไตรมาสที่ 1 | | ไตรมาสที่ 2 | | ไตรมาสที่ 3 | | ไตรมาสที่ 4 | |
| | | งบประมาณ | ร้อยละสะสม | งบประมาณ | ร้อยละสะสม | งบประมาณ | ร้อยละสะสม | งบประมาณ | ร้อยละสะสม |
| สำนักงานป้องกันควบคุมโรคที่ 6 จังหวัดชลบุรี | 7,044,200 | 2,088,490 | 29.65 | 2,603,475 | 66.61 | 1,443,835 | 87.10 | 908,400 | 100.00 |
| แผนงานพื้นฐานด้านการพัฒนาและเสริมสร้างศักยภาพทรัพยากรมนุษย์ | 3,845,590 | 1,063,280 | 27.65 | 1,263,585 | 60.51 | 856,945 | 82.79 | 661,780 | 100.00 |
| ผลผลิตที่ 1 ผลผลิตด้านการเฝ้าระวัง ป้องกัน ควบคุมโรคและภัยสุขภาพ | 266,700 | 54,000 | 20.25 | 83,850 | 51.69 | 97,850 | 88.38 | 31,000 | 100.00 |
| กิจกรรมหลักที่ 1.1 พัฒนาและสนับสนุนกระบวนการจัดทำผลิตภัณฑ์และจัดการความรู้ของหน่วยงานเพื่อการเฝ้าระวัง ป้องกัน ควบคุมโรคและภัยสุขภาพ | 266,700 | 54,000 | 20.25 | 83,850 | 51.69 | 97,850 | 88.38 | 31,000 | 100.00 |
| งบโครงการ | 266,700 | 54,000 | 20.25 | 83,850 | 51.69 | 97,850 | 88.38 | 31,000 | 100.00 |
| ผลผลิตที่ 2 การสนับสนุน เสริมสร้าง ศักยภาพและความเข้มแข็งในการจัดการระบบเฝ้าระวัง ป้องกัน ควบคุมโรคและภัยสุขภาพ | 2,926,190 | 905,600 | 30.95 | 946,415 | 63.29 | 532,975 | 81.50 | 541,200 | 100.00 |
| กิจกรรมหลักที่ 2.2 เสริมสร้างศักยภาพ พัฒนาความร่วมมือและสร้างการมีส่วนร่วมของเครือข่ายในการเฝ้าระวัง ป้องกัน ควบคุมโรคและภัยสุขภาพ | 2,505,070 | 695,600 | 27.77 | 784,795 | 59.10 | 517,975 | 79.77 | 506,700 | 100.00 |
| งบโครงการ | 2,505,070 | 695,600 | 27.77 | 784,795 | 59.10 | 517,975 | 79.77 | 506,700 | 100.00 |
| กิจกรรมหลักที่ 2.4 พัฒนาและให้บริการด้านเทคโนโลยีสารสนเทศและการสื่อสารด้านการป้องกัน ควบคุมโรคและภัยสุขภาพ | 421,120 | 210,000 | 49.87 | 161,620 | 88.25 | 15,000 | 91.81 | 34,500 | 100.00 |
| งบโครงการ | 421,120 | 210,000 | 49.87 | 161,620 | 88.25 | 15,000 | 91.81 | 34,500 | 100.00 |
| ผลผลิตที่ 3 การเฝ้าระวัง ป้องกัน ควบคุมโรคที่เป็นปัญหาสำคัญ | 652,700 | 103,680 | 15.88 | 233,320 | 51.63 | 226,120 | 86.28 | 89,580 | 100.00 |
| กิจกรรมหลักที่ 3.1 บริการเฝ้าระวัง ป้องกัน ควบคุมโรคและภัยสุขภาพที่เป็นปัญหารุนแรงและกลุ่มเป้าหมาย | 598,700 | 103,680 | 17.32 | 218,320 | 53.78 | 202,120 | 87.54 | 74,580 | 100.00 |
| งบโครงการ | 598,700 | 103,680 | 17.32 | 218,320 | 53.78 | 202,120 | 87.54 | 74,580 | 100.00 |
| กิจกรรมหลักที่ 3.2 ถ่ายทอดความรู้ในการดูแลสุขภาพ เฝ้าระวัง ป้องกัน ควบคุมโรค ภัยสุขภาพ และการปรับเปลี่ยนพฤติกรรมที่มีคุณภาพ | 54,000 | - | - | 15,000 | 27.78 | 24,000 | 72.22 | 15,000 | 100.00 |
| งบโครงการ | 54,000 | - | - | 15,000 | 27.78 | 24,000 | 72.22 | 15,000 | 100.00 |
| แผนงานยุทธศาสตร์สร้างเสริมให้คนมีสุขภาวะที่ดี | 3,139,210 | 1,000,210 | 31.86 | 1,315,390 | 73.76 | 578,890 | 92.20 | 244,720 | 100.00 |
| ผลผลิตที่ 5 โครงการเร่งรัดกำจัดโรคไข้มาลาเรีย วัณโรค และยุติปัญหาเอดส์ | 807,230 | 261,930 | 32.45 | 391,660 | 80.97 | 109,720 | 94.56 | 43,920 | 100.00 |
| กิจกรรมหลักที่ 5.1 เร่งรัดกำจัดโรคไข้มาลาเรีย | 550,230 | 175,930 | 31.97 | 236,660 | 74.99 | 97,720 | 92.74 | 39,920 | 100.00 |
| งบโครงการ | 550,230 | 175,930 | 31.97 | 236,660 | 74.99 | 97,720 | 92.74 | 39,920 | 100.00 |
| กิจกรรมหลักที่ 5.2 ควบคุมวัณโรค | 85,000 | - | - | 85,000 | 100.00 | - | 100.00 | - | 100.00 |
| งบโครงการ | 85,000 | - | - | 85,000 | 100.00 | - | 100.00 | - | 100.00 |
| กิจกรรมหลักที่ 5.3 ป้องกันและแก้ไขปัญหาเอดส์ | 172,000 | 86,000 | 50.00 | 70,000 | 90.70 | 12,000 | 97.67 | 4,000 | 100.00 |
| งบโครงการ | 172,000 | 86,000 | 50.00 | 70,000 | 90.70 | 12,000 | 97.67 | 4,000 | 100.00 |

| หน่วยงาน/ แผนงาน / ผลผลิต / กิจกรรมหลัก / รายการ | รวมทั้งสิ้น (บาท) | แผนการใช้งบประมาณ (บาท) | | | | | | | |
|---|----------------------|-------------------------|--------------|----------------|--------------|----------------|--------------|---------------|---------------|
| | | ไตรมาสที่ 1 | | ไตรมาสที่ 2 | | ไตรมาสที่ 3 | | ไตรมาสที่ 4 | |
| | | งบประมาณ | ร้อยละสะสม | งบประมาณ | ร้อยละสะสม | งบประมาณ | ร้อยละสะสม | งบประมาณ | ร้อยละสะสม |
| ผลผลิตที่ 6 โครงการพัฒนาจัดระบบบริการอาชีวอนามัยและอนามัยสิ่งแวดล้อม | 269,450 | 1,500 | 0.56 | 65,400 | 24.83 | 149,800 | 80.42 | 52,750 | 100.00 |
| กิจกรรมหลักที่ 6.1 พัฒนาระบบเฝ้าระวังสุขภาพจากมลพิษสิ่งแวดล้อม | 46,500 | - | - | 32,500 | 69.89 | 10,000 | 91.40 | 4,000 | 100.00 |
| งบโครงการ | 46,500 | - | - | 32,500 | 69.89 | 10,000 | 91.40 | 4,000 | 100.00 |
| กิจกรรมหลักที่ 6.2 พัฒนาสถานที่ทำงานที่เอื้อต่อการมีสุขภาพที่ดี ปลอดภัย | 69,250 | - | - | 14,500 | 20.94 | 36,000 | 72.92 | 18,750 | 100.00 |
| งบโครงการ | 69,250 | - | - | 14,500 | 20.94 | 36,000 | 72.92 | 18,750 | 100.00 |
| กิจกรรมหลักที่ 6.3 ขับเคลื่อนมาตรการและกลไกการเฝ้าระวัง การป้องกัน และการควบคุมโรคจากการประกอบอาชีพและโรคจากสิ่งแวดล้อม ภายใต้พระราชบัญญัติควบคุมโรคจากการประกอบอาชีพและโรคจากสิ่งแวดล้อม พ.ศ. 2562 | 153,700 | 1,500 | 0.98 | 18,400 | 12.95 | 103,800 | 80.48 | 30,000 | 100.00 |
| งบโครงการ | 153,700 | 1,500 | 0.98 | 18,400 | 12.95 | 103,800 | 80.48 | 30,000 | 100.00 |
| ผลผลิตที่ 7 โครงการเฝ้าระวัง ป้องกัน ควบคุมโรค ตามแนวทางพระราชดำริและเฉลิมพระเกียรติ | 339,600 | 134,620 | 39.64 | 112,000 | 72.62 | 58,980 | 89.99 | 34,000 | 100.00 |
| กิจกรรมหลักที่ 7.1 สนับสนุนการเฝ้าระวัง ป้องกัน ควบคุมโรคพิษสุนัขบ้า | 160,000 | 80,000 | 50.00 | 80,000 | 100.00 | - | 100.00 | - | 100.00 |
| งบโครงการ | 160,000 | 80,000 | 50.00 | 80,000 | 100.00 | - | 100.00 | - | 100.00 |
| กิจกรรมหลักที่ 7.2 สนับสนุนการเฝ้าระวัง ป้องกัน ควบคุมโรคพยาธิใบไม้ตับและมะเร็งท่อน้ำดี | 30,000 | - | - | 15,000 | 50.00 | 5,000 | 66.67 | 10,000 | 100.00 |
| งบโครงการ | 30,000 | - | - | 15,000 | 50.00 | 5,000 | 66.67 | 10,000 | 100.00 |
| กิจกรรมหลักที่ 7.3 สนับสนุนการเฝ้าระวัง ป้องกัน ควบคุมโรคในถิ่นทุรกันดาร ตามโครงการพระราชดำริ | 111,600 | 47,620 | 42.67 | 5,000 | 47.15 | 53,980 | 95.52 | 5,000 | 100.00 |
| งบโครงการ | 111,600 | 47,620 | 42.67 | 5,000 | 47.15 | 53,980 | 95.52 | 5,000 | 100.00 |
| กิจกรรมหลักที่ 7.4 สนับสนุนการเฝ้าระวัง ป้องกัน ควบคุมโรคภายใต้โครงการราชทัณฑ์ปันสุข ทำความ ดี เพื่อชาติ ศาสน์ กษัตริย์ | 38,000 | 7,000 | 18.42 | 12,000 | 50.00 | - | 50.00 | 19,000 | 100.00 |
| งบโครงการ | 38,000 | 7,000 | 18.42 | 12,000 | 50.00 | - | 50.00 | 19,000 | 100.00 |
| ผลผลิตที่ 8 โครงการเร่งรัดพัฒนาระบบเฝ้าระวัง ป้องกัน ควบคุมโรคและภัยสุขภาพ ให้ได้ตามกฎอนามัยระหว่างประเทศ | 1,202,180 | 534,110 | 44.43 | 569,900 | 91.83 | 67,250 | 97.43 | 30,920 | 100.00 |
| กิจกรรมหลักที่ 8.1 พัฒนาระบบการจัดการภาวะฉุกเฉินทางสาธารณสุขอย่างครบวงจรและบูรณาการ | 845,980 | 355,810 | 42.06 | 434,000 | 93.36 | 25,250 | 96.35 | 30,920 | 100.00 |
| งบโครงการ | 845,980 | 355,810 | 42.06 | 434,000 | 93.36 | 25,250 | 96.35 | 30,920 | 100.00 |
| กิจกรรมหลักที่ 8.3 พัฒนาสมรรถนะช่องทางเข้าออกระหว่างประเทศและจังหวัดชายแดน | 356,200 | 178,300 | 50.06 | 135,900 | 88.21 | 42,000 | 100.00 | - | 100.00 |
| งบโครงการ | 356,200 | 178,300 | 50.06 | 135,900 | 88.21 | 42,000 | 100.00 | - | 100.00 |
| ผลผลิตที่ 9 โครงการพัฒนาเครือข่ายในการเฝ้าระวัง ป้องกัน ควบคุมโรคและภัยสุขภาพผ่านกลไกระดับชุมชนที่เอื้อต่อการมีสุขภาพที่ดี | 520,750 | 68,050 | 13.07 | 176,430 | 46.95 | 193,140 | 84.04 | 83,130 | 100.00 |
| กิจกรรมหลักที่ 9.1 พัฒนาและสนับสนุนการดำเนินงานป้องกัน ควบคุมโรคติดต่อและสร้างเสริมภูมิคุ้มกันโรค | 50,000 | 10,000 | 20.00 | - | 20.00 | 40,000 | 100.00 | - | 100.00 |
| งบโครงการ | 50,000 | 10,000 | 20.00 | - | 20.00 | 40,000 | 100.00 | - | 100.00 |

| หน่วยงาน/ แผนงาน / ผลผลิต / กิจกรรมหลัก / รายการ | รวมทั้งสิ้น (บาท) | แผนการใช้งบประมาณ (บาท) | | | | | | | |
|--|----------------------|-------------------------|--------------|------------------|--------------|------------------|---------------|----------------|---------------|
| | | ไตรมาสที่ 1 | | ไตรมาสที่ 2 | | ไตรมาสที่ 3 | | ไตรมาสที่ 4 | |
| | | งบประมาณ | ร้อยละสะสม | งบประมาณ | ร้อยละสะสม | งบประมาณ | ร้อยละสะสม | งบประมาณ | ร้อยละสะสม |
| กิจกรรมหลักที่ 9.2 พัฒนาและสนับสนุนการดำเนินงานเฝ้าระวัง ป้องกัน ควบคุมโรคและภัยสุขภาพ เพื่อเด็กไทย ปลอดภัย ปลอดภัย | 95,000 | 20,000 | 21.05 | 37,500 | 60.53 | 12,500 | 73.68 | 25,000 | 100.00 |
| งบโครงการ | 95,000 | 20,000 | 21.05 | 37,500 | 60.53 | 12,500 | 73.68 | 25,000 | 100.00 |
| กิจกรรมหลักที่ 9.4 พัฒนาและสนับสนุนการดำเนินงานเฝ้าระวัง ป้องกัน ควบคุมโรคไม่ติดต่อและปัจจัยเสี่ยง | 360,750 | 23,050 | 6.39 | 138,930 | 44.90 | 140,640 | 83.89 | 58,130 | 100.00 |
| งบโครงการ | 360,750 | 23,050 | 6.39 | 138,930 | 44.90 | 140,640 | 83.89 | 58,130 | 100.00 |
| กิจกรรมหลักที่ 9.5 พัฒนาและสนับสนุนการเฝ้าระวัง ป้องกัน ควบคุมโรค และภัยสุขภาพ ที่เป็นปัญหาสำคัญในผู้สูงอายุ | 15,000 | 15,000 | 100.00 | - | 100.00 | - | 100.00 | - | 100.00 |
| งบโครงการ | 15,000 | 15,000 | 100.00 | - | 100.00 | - | 100.00 | - | 100.00 |
| แผนงานบูรณาการเขตพัฒนาพิเศษภาคตะวันออก | 59,400 | 25,000 | 42.09 | 24,500 | 83.33 | 8,000 | 96.80 | 1,900 | 100.00 |
| ผลผลิตที่ 10 โครงการพัฒนาการดำเนินงานเฝ้าระวังโรคและภัยสุขภาพในพื้นที่เขตพัฒนาพิเศษ ภาคตะวันออก | 59,400 | - | - | 14,850 | 25.00 | 44,550 | 100.00 | - | 100.00 |
| กิจกรรมหลักที่ 10.1 พัฒนาระบบเฝ้าระวัง ป้องกัน ควบคุมโรคและภัยสุขภาพในพื้นที่เขตพัฒนาพิเศษ ภาคตะวันออก | 59,400 | - | - | 14,850 | 25.00 | 44,550 | 100.00 | - | 100.00 |
| งบโครงการ | 59,400 | - | - | 14,850 | 25.00 | 44,550 | 100.00 | - | 100.00 |
| สำนักงานป้องกันควบคุมโรคที่ 7 จังหวัดขอนแก่น | 4,676,100 | 1,863,125 | 39.84 | 1,060,515 | 62.52 | 1,067,065 | 85.34 | 685,395 | 100.00 |
| แผนงานพื้นฐานด้านการพัฒนาและเสริมสร้างศักยภาพทรัพยากรมนุษย์ | 2,877,600 | 990,910 | 34.44 | 742,665 | 60.24 | 709,105 | 84.89 | 434,920 | 100.00 |
| ผลผลิตที่ 1 ผลผลิตด้านการเฝ้าระวัง ป้องกัน ควบคุมโรคและภัยสุขภาพ | 217,000 | 66,300 | 30.55 | 44,300 | 50.97 | 52,250 | 75.05 | 54,150 | 100.00 |
| กิจกรรมหลักที่ 1.1 พัฒนาและสนับสนุนกระบวนการจัดทำผลิตภัณฑ์และจัดการความรู้ของหน่วยงาน เพื่อการเฝ้าระวัง ป้องกัน ควบคุมโรคและภัยสุขภาพ | 217,000 | 66,300 | 30.55 | 44,300 | 50.97 | 52,250 | 75.05 | 54,150 | 100.00 |
| งบโครงการ | 217,000 | 66,300 | 30.55 | 44,300 | 50.97 | 52,250 | 75.05 | 54,150 | 100.00 |
| ผลผลิตที่ 2 การสนับสนุน เสริมสร้าง ศักยภาพและความเข้มแข็งในการจัดการระบบเฝ้าระวัง ป้องกัน ควบคุมโรคและภัยสุขภาพ | 2,282,500 | 707,570 | 31.00 | 646,325 | 59.32 | 547,835 | 83.32 | 380,770 | 100.00 |
| กิจกรรมหลักที่ 2.2 เสริมสร้างศักยภาพ พัฒนาความร่วมมือและสร้างการมีส่วนร่วมของเครือข่าย ในการเฝ้าระวัง ป้องกัน ควบคุมโรคและภัยสุขภาพ | 2,209,200 | 687,525 | 31.12 | 624,080 | 59.37 | 528,090 | 83.27 | 369,505 | 100.00 |
| งบโครงการ | 2,209,200 | 687,525 | 31.12 | 624,080 | 59.37 | 528,090 | 83.27 | 369,505 | 100.00 |
| กิจกรรมหลักที่ 2.3 ส่งเสริมการปฏิบัติตามประมวลจริยธรรมข้าราชการพลเรือน และเสริมสร้าง ความโปร่งใส ในการปฏิบัติราชการกรมควบคุมโรค | 22,100 | 3,000 | 13.57 | 10,000 | 58.82 | 4,500 | 79.19 | 4,600 | 100.00 |
| งบโครงการ | 22,100 | 3,000 | 13.57 | 10,000 | 58.82 | 4,500 | 79.19 | 4,600 | 100.00 |

| หน่วยงาน/ แผนงาน / ผลผลิต / กิจกรรมหลัก / รายการ | รวมทั้งสิ้น (บาท) | แผนการใช้งบประมาณ (บาท) | | | | | | | |
|---|----------------------|-------------------------|--------------|----------------|--------------|----------------|---------------|----------------|---------------|
| | | ไตรมาสที่ 1 | | ไตรมาสที่ 2 | | ไตรมาสที่ 3 | | ไตรมาสที่ 4 | |
| | | งบประมาณ | ร้อยละสะสม | งบประมาณ | ร้อยละสะสม | งบประมาณ | ร้อยละสะสม | งบประมาณ | ร้อยละสะสม |
| กิจกรรมหลักที่ 2.4 พัฒนาและให้บริการด้านเทคโนโลยีสารสนเทศและการสื่อสารด้านการป้องกันควบคุมโรคและภัยสุขภาพ | 51,200 | 17,045 | 33.29 | 12,245 | 57.21 | 15,245 | 86.98 | 6,665 | 100.00 |
| งบโครงการ | 51,200 | 17,045 | 33.29 | 12,245 | 57.21 | 15,245 | 86.98 | 6,665 | 100.00 |
| ผลผลิตที่ 3 การเฝ้าระวัง ป้องกัน ควบคุมโรคที่เป็นปัญหาสำคัญ | 378,100 | 217,040 | 57.40 | 52,040 | 71.17 | 109,020 | 100.00 | - | 100.00 |
| กิจกรรมหลักที่ 3.1 บริการเฝ้าระวัง ป้องกัน ควบคุมโรคและภัยสุขภาพที่เป็นปัญหารุนแรงและกลุ่มเป้าหมาย | 218,700 | 173,040 | 79.12 | 22,420 | 89.37 | 23,240 | 100.00 | - | 100.00 |
| งบโครงการ | 218,700 | 173,040 | 79.12 | 22,420 | 89.37 | 23,240 | 100.00 | - | 100.00 |
| กิจกรรมหลักที่ 3.2 ถ่ายทอดความรู้ในการดูแลสุขภาพ เฝ้าระวัง ป้องกัน ควบคุมโรค ภัยสุขภาพ และการปรับเปลี่ยนพฤติกรรมที่มีคุณภาพ | 159,400 | 44,000 | 27.60 | 29,620 | 46.19 | 85,780 | 100.00 | - | 100.00 |
| งบโครงการ | 159,400 | 44,000 | 27.60 | 29,620 | 46.19 | 85,780 | 100.00 | - | 100.00 |
| แผนงานยุทธศาสตร์สร้างเสริมให้คนมีสุขภาพที่ดี | 1,798,500 | 872,215 | 48.50 | 317,850 | 66.17 | 357,960 | 86.07 | 250,475 | 100.00 |
| ผลผลิตที่ 5 โครงการเร่งรัดกำจัดโรคไข้มาลาเรีย วัณโรค และยุติปัญหาเอดส์ | 354,300 | 296,560 | 83.70 | 2,220 | 84.33 | 27,760 | 92.16 | 27,760 | 100.00 |
| กิจกรรมหลักที่ 5.1 เร่งรัดกำจัดโรคไข้มาลาเรีย | 64,800 | 7,060 | 10.90 | 2,220 | 14.32 | 27,760 | 57.16 | 27,760 | 100.00 |
| งบโครงการ | 64,800 | 7,060 | 10.90 | 2,220 | 14.32 | 27,760 | 57.16 | 27,760 | 100.00 |
| กิจกรรมหลักที่ 5.2 ควบคุมวัณโรค | 100,000 | 100,000 | 100.00 | - | 100.00 | - | 100.00 | - | 100.00 |
| งบโครงการ | 100,000 | 100,000 | 100.00 | - | 100.00 | - | 100.00 | - | 100.00 |
| กิจกรรมหลักที่ 5.3 ป้องกันและแก้ไขปัญหาเอดส์ | 189,500 | 189,500 | 100.00 | - | 100.00 | - | 100.00 | - | 100.00 |
| งบโครงการ | 189,500 | 189,500 | 100.00 | - | 100.00 | - | 100.00 | - | 100.00 |
| ผลผลิตที่ 6 โครงการพัฒนาจัดระบบบริการอาชีวอนามัยและอนามัยสิ่งแวดล้อม | 257,600 | 85,470 | 33.18 | 49,250 | 52.30 | 87,500 | 86.27 | 35,380 | 100.00 |
| กิจกรรมหลักที่ 6.1 พัฒนาระบบเฝ้าระวังสุขภาพจากมลพิษสิ่งแวดล้อม | 105,500 | 48,220 | 45.71 | 12,000 | 57.08 | 28,500 | 84.09 | 16,780 | 100.00 |
| งบโครงการ | 105,500 | 48,220 | 45.71 | 12,000 | 57.08 | 28,500 | 84.09 | 16,780 | 100.00 |
| กิจกรรมหลักที่ 6.2 พัฒนาสถานที่ทำงานที่เอื้อต่อการมีสุขภาพที่ดี ปลอดภัย ปลอดภัย | 82,100 | 7,250 | 8.83 | 17,250 | 29.84 | 39,000 | 77.34 | 18,600 | 100.00 |
| งบโครงการ | 82,100 | 7,250 | 8.83 | 17,250 | 29.84 | 39,000 | 77.34 | 18,600 | 100.00 |
| กิจกรรมหลักที่ 6.3 ขับเคลื่อนมาตรการและกลไกการเฝ้าระวัง การป้องกัน และการควบคุมโรคจากการประกอบอาชีพและโรคจากสิ่งแวดล้อม ภายใต้พระราชบัญญัติควบคุมโรคจากการประกอบอาชีพและโรคจากสิ่งแวดล้อม พ.ศ. 2562 | 70,000 | 30,000 | 42.86 | 20,000 | 71.43 | 20,000 | 100.00 | - | 100.00 |
| งบโครงการ | 70,000 | 30,000 | 42.86 | 20,000 | 71.43 | 20,000 | 100.00 | - | 100.00 |
| ผลผลิตที่ 7 โครงการเฝ้าระวัง ป้องกัน ควบคุมโรค ตามแนวทางพระราชดำริและเฉลิมพระเกียรติ | 310,300 | 19,265 | 6.21 | 120,800 | 45.14 | 53,700 | 62.44 | 116,535 | 100.00 |
| กิจกรรมหลักที่ 7.1 สนับสนุนการเฝ้าระวัง ป้องกัน ควบคุมโรคพิษสุนัขบ้า | 206,000 | 12,265 | 5.95 | 84,200 | 46.83 | 5,000 | 49.25 | 104,535 | 100.00 |
| งบโครงการ | 113,465 | 12,265 | 10.81 | 84,200 | 85.02 | 5,000 | 89.42 | 12,000 | 100.00 |

| หน่วยงาน/ แผนงาน / ผลผลิต / กิจกรรมหลัก / รายการ | รวมทั้งสิ้น (บาท) | แผนการใช้งบประมาณ (บาท) | | | | | | | |
|--|----------------------|-------------------------|--------------|----------------|--------------|----------------|--------------|----------------|---------------|
| | | ไตรมาสที่ 1 | | ไตรมาสที่ 2 | | ไตรมาสที่ 3 | | ไตรมาสที่ 4 | |
| | | งบประมาณ | ร้อยละสะสม | งบประมาณ | ร้อยละสะสม | งบประมาณ | ร้อยละสะสม | งบประมาณ | ร้อยละสะสม |
| กิจกรรมหลักที่ 7.2 สนับสนุนการเฝ้าระวัง ป้องกัน ควบคุมโรคพยาธิใบไม้ตับและมะเร็งท่อน้ำดี | 104,300 | 7,000 | 6.71 | 36,600 | 41.80 | 48,700 | 88.49 | 12,000 | 100.00 |
| งบโครงการ | 104,300 | 7,000 | 6.71 | 36,600 | 41.80 | 48,700 | 88.49 | 12,000 | 100.00 |
| ผลผลิตที่ 8 โครงการเร่งรัดพัฒนาระบบเฝ้าระวัง ป้องกัน ควบคุมโรคและภัยสุขภาพ ให้ได้ตามกฎอนามัยระหว่างประเทศ | 473,700 | 182,320 | 38.49 | 119,180 | 63.65 | 126,200 | 90.29 | 46,000 | 100.00 |
| กิจกรรมหลักที่ 8.1 พัฒนาระบบการจัดการภาวะฉุกเฉินทางสาธารณสุขอย่างครบวงจรและบูรณาการ | 346,300 | 164,450 | 47.49 | 67,650 | 67.02 | 78,450 | 89.68 | 35,750 | 100.00 |
| งบโครงการ | 346,300 | 164,450 | 47.49 | 67,650 | 67.02 | 78,450 | 89.68 | 35,750 | 100.00 |
| กิจกรรมหลักที่ 8.2 ยกระดับสมรรถนะตามกฎหมายระหว่างประเทศและวางความมั่นคงด้านสุขภาพโลก | 127,400 | 17,870 | 14.03 | 51,530 | 54.47 | 47,750 | 91.95 | 10,250 | 100.00 |
| งบโครงการ | 127,400 | 17,870 | 14.03 | 51,530 | 54.47 | 47,750 | 91.95 | 10,250 | 100.00 |
| ผลผลิตที่ 9 โครงการพัฒนาเครือข่ายในการเฝ้าระวัง ป้องกัน ควบคุมโรคและภัยสุขภาพผ่านกลไกระดับชุมชนที่เอื้อต่อการมีสุขภาพที่ดี | 402,600 | 288,600 | 71.68 | 26,400 | 78.24 | 62,800 | 93.84 | 24,800 | 100.00 |
| กิจกรรมหลักที่ 9.1 พัฒนาและสนับสนุนการดำเนินงานป้องกัน ควบคุมโรคติดต่อและสร้างเสริมภูมิคุ้มกันโรค | 118,000 | 4,000 | 3.39 | 26,400 | 25.76 | 62,800 | 78.98 | 24,800 | 100.00 |
| งบโครงการ | 118,000 | 4,000 | 3.39 | 26,400 | 25.76 | 62,800 | 78.98 | 24,800 | 100.00 |
| กิจกรรมหลักที่ 9.4 พัฒนาและสนับสนุนการดำเนินงานเฝ้าระวัง ป้องกัน ควบคุมโรคไม่ติดต่อและปัจจัยเสี่ยง | 284,600 | 284,600 | 100.00 | - | 100.00 | - | 100.00 | - | 100.00 |
| งบโครงการ | 284,600 | 284,600 | 100.00 | - | 100.00 | - | 100.00 | - | 100.00 |
| สำนักงานป้องกันควบคุมโรคที่ 8 จังหวัดอุดรธานี | 4,034,100 | 1,637,600 | 40.59 | 972,300 | 64.70 | 858,400 | 85.97 | 565,800 | 100.00 |
| แผนงานพื้นฐานด้านการพัฒนาและเสริมสร้างศักยภาพทรัพยากรมนุษย์ | 2,549,100 | 987,640 | 38.74 | 652,370 | 64.34 | 559,640 | 86.29 | 349,450 | 100.00 |
| ผลผลิตที่ 1 ผลผลิตด้านการเฝ้าระวัง ป้องกัน ควบคุมโรคและภัยสุขภาพ | 165,700 | 71,200 | 42.97 | 29,810 | 60.96 | 28,220 | 77.99 | 36,470 | 100.00 |
| กิจกรรมหลักที่ 1.1 พัฒนาและสนับสนุนกระบวนการจัดทำผลิตภัณฑ์และจัดการความรู้ของหน่วยงานเพื่อการเฝ้าระวัง ป้องกัน ควบคุมโรคและภัยสุขภาพ | 165,700 | 71,200 | 42.97 | 29,810 | 60.96 | 28,220 | 77.99 | 36,470 | 100.00 |
| งบโครงการ | 165,700 | 71,200 | 42.97 | 29,810 | 60.96 | 28,220 | 77.99 | 36,470 | 100.00 |
| ผลผลิตที่ 2 การสนับสนุน เสริมสร้าง ศักยภาพและความเข้มแข็งในการจัดการระบบเฝ้าระวัง ป้องกัน ควบคุมโรคและภัยสุขภาพ | 1,911,500 | 711,740 | 37.23 | 507,060 | 63.76 | 411,960 | 85.31 | 280,740 | 100.00 |
| กิจกรรมหลักที่ 2.2 เสริมสร้างศักยภาพ พัฒนาความร่วมมือและสร้างการมีส่วนร่วมของเครือข่ายในการเฝ้าระวัง ป้องกัน ควบคุมโรคและภัยสุขภาพ | 1,911,500 | 711,740 | 37.23 | 507,060 | 63.76 | 411,960 | 85.31 | 280,740 | 100.00 |
| งบโครงการ | 1,911,500 | 711,740 | 37.23 | 507,060 | 63.76 | 411,960 | 85.31 | 280,740 | 100.00 |
| ผลผลิตที่ 3 การเฝ้าระวัง ป้องกัน ควบคุมโรคที่เป็นปัญหาสำคัญ | 471,900 | 204,700 | 43.38 | 115,500 | 67.85 | 119,460 | 93.17 | 32,240 | 100.00 |
| กิจกรรมหลักที่ 3.1 บริการเฝ้าระวัง ป้องกัน ควบคุมโรคและภัยสุขภาพที่เป็นปัญหารุนแรงและกลุ่มเป้าหมาย | 373,200 | 169,400 | 45.39 | 92,860 | 70.27 | 78,700 | 91.36 | 32,240 | 100.00 |
| งบโครงการ | 373,200 | 169,400 | 45.39 | 92,860 | 70.27 | 78,700 | 91.36 | 32,240 | 100.00 |

| หน่วยงาน/ แผนงาน / ผลผลิต / กิจกรรมหลัก / รายการ | รวมทั้งสิ้น (บาท) | แผนการใช้งบประมาณ (บาท) | | | | | | | |
|---|----------------------|-------------------------|--------------|----------------|--------------|----------------|---------------|----------------|---------------|
| | | ไตรมาสที่ 1 | | ไตรมาสที่ 2 | | ไตรมาสที่ 3 | | ไตรมาสที่ 4 | |
| | | งบประมาณ | ร้อยละสะสม | งบประมาณ | ร้อยละสะสม | งบประมาณ | ร้อยละสะสม | งบประมาณ | ร้อยละสะสม |
| กิจกรรมหลักที่ 3.2 ถ่ายทอดความรู้ในการดูแลสุขภาพ เฝ้าระวัง ป้องกัน ควบคุมโรค ภัยสุขภาพ และการปรับเปลี่ยนพฤติกรรมที่มีคุณภาพ | 98,700 | 35,300 | 35.76 | 22,640 | 58.70 | 40,760 | 100.00 | - | 100.00 |
| งบโครงการ | 98,700 | 35,300 | 35.76 | 22,640 | 58.70 | 40,760 | 100.00 | - | 100.00 |
| แผนงานยุทธศาสตร์สร้างเสริมให้คนมีสุขภาพที่ดี | 1,485,000 | 649,960 | 43.77 | 319,930 | 65.31 | 298,760 | 85.43 | 216,350 | 100.00 |
| ผลผลิตที่ 5 โครงการเร่งรัดกำจัดโรคไข้มาลาเรีย วัณโรค และยุติปัญหาเอดส์ | 191,300 | 39,720 | 20.76 | 45,150 | 44.36 | 57,880 | 74.62 | 48,550 | 100.00 |
| กิจกรรมหลักที่ 5.2 ควบคุมวัณโรค | 69,800 | 11,400 | 16.33 | 20,570 | 45.80 | 22,300 | 77.75 | 15,530 | 100.00 |
| งบโครงการ | 69,800 | 11,400 | 16.33 | 20,570 | 45.80 | 22,300 | 77.75 | 15,530 | 100.00 |
| กิจกรรมหลักที่ 5.3 ป้องกันและแก้ไขปัญหาเอดส์ | 121,500 | 28,320 | 23.31 | 24,580 | 43.54 | 35,580 | 72.82 | 33,020 | 100.00 |
| งบโครงการ | 121,500 | 28,320 | 23.31 | 24,580 | 43.54 | 35,580 | 72.82 | 33,020 | 100.00 |
| ผลผลิตที่ 6 โครงการพัฒนาจัดระบบบริการอาชีวอนามัยและอนามัยสิ่งแวดล้อม | 216,800 | 93,400 | 43.08 | 73,800 | 77.12 | 37,200 | 94.28 | 12,400 | 100.00 |
| กิจกรรมหลักที่ 6.1 พัฒนาระบบเฝ้าระวังสุขภาพจากมลพิษสิ่งแวดล้อม | 216,800 | 93,400 | 43.08 | 73,800 | 77.12 | 37,200 | 94.28 | 12,400 | 100.00 |
| งบโครงการ | 216,800 | 93,400 | 43.08 | 73,800 | 77.12 | 37,200 | 94.28 | 12,400 | 100.00 |
| ผลผลิตที่ 7 โครงการเฝ้าระวัง ป้องกัน ควบคุมโรค ตามแนวทางพระราชดำริและเฉลิมพระเกียรติ | 148,000 | 102,000 | 68.92 | 26,000 | 86.49 | 20,000 | 100.00 | - | 100.00 |
| กิจกรรมหลักที่ 7.1 สนับสนุนการเฝ้าระวัง ป้องกัน ควบคุมโรคพิษสุนัขบ้า | 48,000 | 32,000 | 66.67 | 16,000 | 100.00 | - | 100.00 | - | 100.00 |
| งบโครงการ | 48,000 | 32,000 | 66.67 | 16,000 | 100.00 | - | 100.00 | - | 100.00 |
| กิจกรรมหลักที่ 7.2 สนับสนุนการเฝ้าระวัง ป้องกัน ควบคุมโรคพยาธิใบไม้ตับและมะเร็งท่อน้ำดี | 100,000 | 70,000 | 70.00 | 10,000 | 80.00 | 20,000 | 100.00 | - | 100.00 |
| งบโครงการ | 100,000 | 70,000 | 70.00 | 10,000 | 80.00 | 20,000 | 100.00 | - | 100.00 |
| ผลผลิตที่ 8 โครงการเร่งรัดพัฒนาระบบเฝ้าระวัง ป้องกัน ควบคุมโรคและภัยสุขภาพ ให้ได้ตามกฏอนามัยระหว่างประเทศ | 689,500 | 313,090 | 45.41 | 134,710 | 64.95 | 112,600 | 81.28 | 129,100 | 100.00 |
| กิจกรรมหลักที่ 8.1 พัฒนาระบบการจัดการภาวะฉุกเฉินทางสาธารณสุขอย่างครบวงจรและบูรณาการ | 198,500 | 99,690 | 50.22 | 55,210 | 78.04 | 26,500 | 91.39 | 17,100 | 100.00 |
| งบโครงการ | 198,500 | 99,690 | 50.22 | 55,210 | 78.04 | 26,500 | 91.39 | 17,100 | 100.00 |
| กิจกรรมหลักที่ 8.3 พัฒนาสมรรถนะช่องทางเข้าออกระหว่างประเทศและจังหวัดชายแดน | 491,000 | 213,400 | 43.46 | 79,500 | 59.65 | 86,100 | 77.19 | 112,000 | 100.00 |
| งบโครงการ | 491,000 | 213,400 | 43.46 | 79,500 | 59.65 | 86,100 | 77.19 | 112,000 | 100.00 |
| ผลผลิตที่ 9 โครงการพัฒนาเครือข่ายในการเฝ้าระวัง ป้องกัน ควบคุมโรคและภัยสุขภาพผ่านกลไกระดับชุมชนที่เอื้อต่อการมีสุขภาพที่ดี | 239,400 | 101,750 | 42.50 | 40,270 | 59.32 | 71,080 | 89.01 | 26,300 | 100.00 |
| กิจกรรมหลักที่ 9.1 พัฒนาและสนับสนุนการดำเนินงานป้องกัน ควบคุมโรคติดต่อและสร้างเสริมภูมิคุ้มกันโรค | 80,000 | 50,000 | 62.50 | 30,000 | 100.00 | - | 100.00 | - | 100.00 |
| งบโครงการ | 80,000 | 50,000 | 62.50 | 30,000 | 100.00 | - | 100.00 | - | 100.00 |
| กิจกรรมหลักที่ 9.2 พัฒนาและสนับสนุนการดำเนินงานเฝ้าระวัง ป้องกัน ควบคุมโรคและภัยสุขภาพ เพื่อเด็กไทย ปลอดภัย ปลอดภัย | 12,300 | 6,390 | 51.95 | - | 51.95 | 5,910 | 100.00 | - | 100.00 |
| งบโครงการ | 12,300 | 6,390 | 51.95 | - | 51.95 | 5,910 | 100.00 | - | 100.00 |

| หน่วยงาน/ แผนงาน / ผลผลิต / กิจกรรมหลัก / รายการ | รวมทั้งสิ้น (บาท) | แผนการใช้งบประมาณ (บาท) | | | | | | | |
|--|----------------------|-------------------------|--------------|------------------|--------------|------------------|--------------|----------------|---------------|
| | | ไตรมาสที่ 1 | | ไตรมาสที่ 2 | | ไตรมาสที่ 3 | | ไตรมาสที่ 4 | |
| | | งบประมาณ | ร้อยละสะสม | งบประมาณ | ร้อยละสะสม | งบประมาณ | ร้อยละสะสม | งบประมาณ | ร้อยละสะสม |
| กิจกรรมหลักที่ 9.4 พัฒนาและสนับสนุนการดำเนินงานเฝ้าระวัง ป้องกัน ควบคุมโรคไม่ติดต่อและปัจจัยเสี่ยง | 147,100 | 45,360 | 30.84 | 10,270 | 37.82 | 65,170 | 82.12 | 26,300 | 100.00 |
| งบโครงการ | 147,100 | 45,360 | 30.84 | 10,270 | 37.82 | 65,170 | 82.12 | 26,300 | 100.00 |
| สำนักงานป้องกันควบคุมโรคที่ 9 จังหวัดนครราชสีมา | 5,612,300 | 2,069,715 | 36.88 | 1,322,445 | 60.44 | 1,478,090 | 86.78 | 742,050 | 100.00 |
| แผนงานพื้นฐานด้านการพัฒนาและเสริมสร้างศักยภาพทรัพยากรมนุษย์ | 2,810,110 | 1,018,355 | 36.24 | 623,475 | 58.43 | 727,225 | 84.30 | 441,055 | 100.00 |
| ผลผลิตที่ 1 ผลผลิตด้านการเฝ้าระวัง ป้องกัน ควบคุมโรคและภัยสุขภาพ | 334,000 | 55,930 | 16.75 | 38,250 | 28.20 | 43,920 | 41.35 | 195,900 | 100.00 |
| กิจกรรมหลักที่ 1.1 พัฒนาและสนับสนุนกระบวนการจัดทำผลิตภัณฑ์และจัดการความรู้ของหน่วยงานเพื่อการเฝ้าระวัง ป้องกัน ควบคุมโรคและภัยสุขภาพ | 334,000 | 55,930 | 16.75 | 38,250 | 28.20 | 43,920 | 41.35 | 195,900 | 100.00 |
| งบโครงการ | 334,000 | 55,930 | 16.75 | 38,250 | 28.20 | 43,920 | 41.35 | 195,900 | 100.00 |
| ผลผลิตที่ 2 การสนับสนุน เสริมสร้าง ศักยภาพและความเข้มแข็งในการจัดการระบบเฝ้าระวัง ป้องกัน ควบคุมโรคและภัยสุขภาพ | 2,214,910 | 889,205 | 40.15 | 491,365 | 62.33 | 600,785 | 89.46 | 233,555 | 100.00 |
| กิจกรรมหลักที่ 2.2 เสริมสร้างศักยภาพ พัฒนาความร่วมมือและสร้างการมีส่วนร่วมของเครือข่ายในการเฝ้าระวัง ป้องกัน ควบคุมโรคและภัยสุขภาพ | 2,113,610 | 840,505 | 39.77 | 461,565 | 61.60 | 577,985 | 88.95 | 233,555 | 100.00 |
| งบโครงการ | 2,113,610 | 840,505 | 39.77 | 461,565 | 61.60 | 577,985 | 88.95 | 233,555 | 100.00 |
| กิจกรรมหลักที่ 2.3 ส่งเสริมการปฏิบัติตามประมวลจริยธรรมข้าราชการพลเรือน และเสริมสร้าง ความโปร่งใสในการปฏิบัติราชการกรมควบคุมโรค | 10,200 | 10,200 | 100.00 | - | 100.00 | - | 100.00 | - | 100.00 |
| งบโครงการ | 10,200 | 10,200 | 100.00 | - | 100.00 | - | 100.00 | - | 100.00 |
| กิจกรรมหลักที่ 2.4 พัฒนาและให้บริการด้านเทคโนโลยีสารสนเทศและการสื่อสารด้านการป้องกัน ควบคุมโรคและภัยสุขภาพ | 91,100 | 38,500 | 42.26 | 29,800 | 74.97 | 22,800 | 100.00 | - | 100.00 |
| งบโครงการ | 91,100 | 38,500 | 42.26 | 29,800 | 74.97 | 22,800 | 100.00 | - | 100.00 |
| ผลผลิตที่ 3 การเฝ้าระวัง ป้องกัน ควบคุมโรคที่เป็นปัญหาสำคัญ | 261,200 | 73,220 | 28.03 | 93,860 | 63.97 | 82,520 | 95.56 | 11,600 | 100.00 |
| กิจกรรมหลักที่ 3.1 บริการเฝ้าระวัง ป้องกัน ควบคุมโรคและภัยสุขภาพที่เป็นปัญหารุนแรงและกลุ่มเป้าหมาย | 211,200 | 48,570 | 23.00 | 87,670 | 64.51 | 64,200 | 94.91 | 10,760 | 100.00 |
| งบโครงการ | 211,200 | 48,570 | 23.00 | 87,670 | 64.51 | 64,200 | 94.91 | 10,760 | 100.00 |
| กิจกรรมหลักที่ 3.2 ถ่ายทอดความรู้ในการดูแลสุขภาพ เฝ้าระวัง ป้องกัน ควบคุมโรค ภัยสุขภาพ และการปรับเปลี่ยนพฤติกรรมที่มีคุณภาพ | 50,000 | 24,650 | 49.30 | 6,190 | 61.68 | 18,320 | 98.32 | 840 | 100.00 |
| งบโครงการ | 50,000 | 24,650 | 49.30 | 6,190 | 61.68 | 18,320 | 98.32 | 840 | 100.00 |
| แผนงานยุทธศาสตร์สร้างเสริมให้คนมีสุขภาพที่ดี | 2,802,190 | 1,051,360 | 37.52 | 698,970 | 62.46 | 750,865 | 89.26 | 300,995 | 100.00 |
| ผลผลิตที่ 5 โครงการเร่งรัดกำจัดโรคไข้มาลาเรีย วัณโรค และยุติปัญหาเอชไอวี | 619,660 | 208,990 | 33.73 | 204,750 | 66.77 | 162,520 | 93.00 | 43,400 | 100.00 |
| กิจกรรมหลักที่ 5.1 เร่งรัดกำจัดโรคไข้มาลาเรีย | 513,720 | 189,990 | 36.98 | 185,750 | 73.14 | 116,780 | 95.87 | 21,200 | 100.00 |
| งบโครงการ | 513,720 | 189,990 | 36.98 | 185,750 | 73.14 | 116,780 | 95.87 | 21,200 | 100.00 |

| หน่วยงาน/ แผนงาน / ผลผลิต / กิจกรรมหลัก / รายการ | รวมทั้งสิ้น (บาท) | แผนการใช้งบประมาณ (บาท) | | | | | | | |
|---|----------------------|-------------------------|--------------|----------------|--------------|----------------|--------------|----------------|---------------|
| | | ไตรมาสที่ 1 | | ไตรมาสที่ 2 | | ไตรมาสที่ 3 | | ไตรมาสที่ 4 | |
| | | งบประมาณ | ร้อยละสะสม | งบประมาณ | ร้อยละสะสม | งบประมาณ | ร้อยละสะสม | งบประมาณ | ร้อยละสะสม |
| กิจกรรมหลักที่ 5.2 ควบคุมวินโรค | 79,540 | 19,000 | 23.89 | 19,000 | 47.77 | 32,540 | 88.68 | 9,000 | 100.00 |
| งบโครงการ | 79,540 | 19,000 | 23.89 | 19,000 | 47.77 | 32,540 | 88.68 | 9,000 | 100.00 |
| กิจกรรมหลักที่ 5.3 ป้องกันและแก้ไขปัญหาเอดส์ | 26,400 | - | - | - | - | 13,200 | 50.00 | 13,200 | 100.00 |
| งบโครงการ | 26,400 | - | - | - | - | 13,200 | 50.00 | 13,200 | 100.00 |
| ผลผลิตที่ 6 โครงการพัฒนาจัดระบบบริการอาชีวอนามัยและอนามัยสิ่งแวดล้อม | 308,800 | 97,120 | 31.45 | 82,000 | 58.01 | 82,900 | 84.85 | 46,780 | 100.00 |
| กิจกรรมหลักที่ 6.1 พัฒนาระบบเฝ้าระวังสุขภาพจากมลพิษสิ่งแวดล้อม | 58,900 | 19,220 | 32.63 | 33,000 | 88.66 | 4,000 | 95.45 | 2,680 | 100.00 |
| งบโครงการ | 58,900 | 19,220 | 32.63 | 33,000 | 88.66 | 4,000 | 95.45 | 2,680 | 100.00 |
| กิจกรรมหลักที่ 6.2 พัฒนาศถานที่ทำงานที่เอื้อต่อการมีสุขภาพที่ดี ปลอดภัย ปลอดภัย | 194,600 | 64,500 | 33.14 | 27,000 | 47.02 | 63,700 | 79.75 | 39,400 | 100.00 |
| งบโครงการ | 194,600 | 64,500 | 33.14 | 27,000 | 47.02 | 63,700 | 79.75 | 39,400 | 100.00 |
| กิจกรรมหลักที่ 6.3 ขับเคลื่อนมาตรการและกลไกการเฝ้าระวัง การป้องกัน และการควบคุมโรคจากการประกอบอาชีพและโรคจากสิ่งแวดล้อม ภายใต้พระราชบัญญัติควบคุมโรคจากการประกอบอาชีพและโรคจากสิ่งแวดล้อม พ.ศ. 2562 | 55,300 | 13,400 | 24.23 | 22,000 | 64.01 | 15,200 | 91.50 | 4,700 | 100.00 |
| งบโครงการ | 55,300 | 13,400 | 24.23 | 22,000 | 64.01 | 15,200 | 91.50 | 4,700 | 100.00 |
| ผลผลิตที่ 7 โครงการเฝ้าระวัง ป้องกัน ควบคุมโรค ตามแนวทางพระราชดำริและเฉลิมพระเกียรติ | 392,950 | 191,250 | 48.67 | 69,980 | 66.48 | 98,280 | 91.49 | 33,440 | 100.00 |
| กิจกรรมหลักที่ 7.1 สนับสนุนการเฝ้าระวัง ป้องกัน ควบคุมโรคพิษสุนัขบ้า | 175,420 | 104,100 | 59.34 | 39,220 | 81.70 | 32,100 | 100.00 | - | 100.00 |
| งบโครงการ | 175,420 | 104,100 | 59.34 | 39,220 | 81.70 | 32,100 | 100.00 | - | 100.00 |
| กิจกรรมหลักที่ 7.2 สนับสนุนการเฝ้าระวัง ป้องกัน ควบคุมโรคพยาธิใบไม้ตับและมะเร็งท่อน้ำดี | 120,000 | 62,240 | 51.87 | 20,760 | 69.17 | 30,080 | 94.23 | 6,920 | 100.00 |
| งบโครงการ | 120,000 | 62,240 | 51.87 | 20,760 | 69.17 | 30,080 | 94.23 | 6,920 | 100.00 |
| กิจกรรมหลักที่ 7.3 สนับสนุนการเฝ้าระวัง ป้องกัน ควบคุมโรคในถิ่นทุรกันดาร ตามโครงการพระราชดำริ | 62,360 | 11,780 | 18.89 | - | 18.89 | 24,060 | 57.47 | 26,520 | 100.00 |
| งบโครงการ | 62,360 | 11,780 | 18.89 | - | 18.89 | 24,060 | 57.47 | 26,520 | 100.00 |
| กิจกรรมหลักที่ 7.4 สนับสนุนการเฝ้าระวัง ป้องกัน ควบคุมโรคภายใต้โครงการราชทัณฑ์ปันสุข ทำความ ดี เพื่อชาติ ศาสน์ กษัตริย์ | 35,170 | 13,130 | 37.33 | 10,000 | 65.77 | 12,040 | 100.00 | - | 100.00 |
| งบโครงการ | 35,170 | 13,130 | 37.33 | 10,000 | 65.77 | 12,040 | 100.00 | - | 100.00 |
| ผลผลิตที่ 8 โครงการเร่งรัดพัฒนาระบบเฝ้าระวัง ป้องกัน ควบคุมโรคและภัยสุขภาพ ให้ได้ตามกฎอนามัยระหว่างประเทศ | 943,530 | 324,375 | 34.38 | 237,035 | 59.50 | 248,140 | 85.80 | 133,980 | 100.00 |
| กิจกรรมหลักที่ 8.1 พัฒนาระบบการจัดการภาวะฉุกเฉินทางสาธารณสุขอย่างครบวงจรและบูรณาการ | 476,000 | 155,375 | 32.64 | 133,985 | 60.79 | 126,700 | 87.41 | 59,940 | 100.00 |
| งบโครงการ | 476,000 | 155,375 | 32.64 | 133,985 | 60.79 | 126,700 | 87.41 | 59,940 | 100.00 |
| กิจกรรมหลักที่ 8.2 ยกระดับสมรรถนะตามกฎหมายระหว่างประเทศและวางความมั่นคงด้านสุขภาพโลก | 35,980 | - | - | 19,400 | 53.92 | 4,400 | 66.15 | 12,180 | 100.00 |
| งบโครงการ | 35,980 | - | - | 19,400 | 53.92 | 4,400 | 66.15 | 12,180 | 100.00 |

| หน่วยงาน/ แผนงาน / ผลผลิต / กิจกรรมหลัก / รายการ | รวมทั้งสิ้น (บาท) | แผนการใช้งบประมาณ (บาท) | | | | | | | |
|--|----------------------|-------------------------|--------------|------------------|--------------|------------------|--------------|----------------|---------------|
| | | ไตรมาสที่ 1 | | ไตรมาสที่ 2 | | ไตรมาสที่ 3 | | ไตรมาสที่ 4 | |
| | | งบประมาณ | ร้อยละสะสม | งบประมาณ | ร้อยละสะสม | งบประมาณ | ร้อยละสะสม | งบประมาณ | ร้อยละสะสม |
| กิจกรรมหลักที่ 8.3 พัฒนาสมรรถนะช่องทางเข้าออกระหว่างประเทศและจังหวัดชายแดน | 249,740 | 55,140 | 22.08 | 70,670 | 50.38 | 62,070 | 75.23 | 61,860 | 100.00 |
| งบโครงการ | 249,740 | 55,140 | 22.08 | 70,670 | 50.38 | 62,070 | 75.23 | 61,860 | 100.00 |
| กิจกรรมหลักที่ 8.4 ผลิตและพัฒนากำลังคนด้านการเฝ้าระวัง ป้องกัน ควบคุมโรคและภัยสุขภาพ | 181,810 | 113,860 | 62.63 | 12,980 | 69.77 | 54,970 | 100.00 | - | 100.00 |
| งบโครงการ | 181,810 | 113,860 | 62.63 | 12,980 | 69.77 | 54,970 | 100.00 | - | 100.00 |
| ผลผลิตที่ 9 โครงการพัฒนาเครือข่ายในการเฝ้าระวัง ป้องกัน ควบคุมโรคและภัยสุขภาพผ่านกลไกระดับชุมชนที่เอื้อต่อการมีสุขภาวะที่ดี | 537,250 | 229,625 | 42.74 | 105,205 | 62.32 | 159,025 | 91.92 | 43,395 | 100.00 |
| กิจกรรมหลักที่ 9.1 พัฒนาและสนับสนุนการดำเนินงานป้องกัน ควบคุมโรคติดต่อและสร้างเสริมภูมิคุ้มกันโรค | 92,080 | 48,270 | 52.42 | 28,120 | 82.96 | 15,690 | 100.00 | - | 100.00 |
| งบโครงการ | 92,080 | 48,270 | 52.42 | 28,120 | 82.96 | 15,690 | 100.00 | - | 100.00 |
| กิจกรรมหลักที่ 9.2 พัฒนาและสนับสนุนการดำเนินงานเฝ้าระวัง ป้องกัน ควบคุมโรคและภัยสุขภาพ เพื่อเด็กไทย ปลอดภัย ปลอดภัย | 55,370 | 4,250 | 7.68 | 16,035 | 36.64 | 35,085 | 100.00 | - | 100.00 |
| งบโครงการ | 55,370 | 4,250 | 7.68 | 16,035 | 36.64 | 35,085 | 100.00 | - | 100.00 |
| กิจกรรมหลักที่ 9.3 พัฒนาทักษะชีวิตเพื่อลดพฤติกรรมเสี่ยง | 198,040 | 98,515 | 49.75 | 19,765 | 59.73 | 55,005 | 87.50 | 24,755 | 100.00 |
| งบโครงการ | 198,040 | 98,515 | 49.75 | 19,765 | 59.73 | 55,005 | 87.50 | 24,755 | 100.00 |
| กิจกรรมหลักที่ 9.4 พัฒนาและสนับสนุนการดำเนินงานเฝ้าระวัง ป้องกัน ควบคุมโรคไม่ติดต่อและปัจจัยเสี่ยง | 152,060 | 78,590 | 51.68 | 31,360 | 72.31 | 23,470 | 87.74 | 18,640 | 100.00 |
| งบโครงการ | 152,060 | 78,590 | 51.68 | 31,360 | 72.31 | 23,470 | 87.74 | 18,640 | 100.00 |
| กิจกรรมหลักที่ 9.5 พัฒนาและสนับสนุนการดำเนินงานเฝ้าระวัง ป้องกัน ควบคุมโรค และภัยสุขภาพ ที่เป็นปัญหาสำคัญในผู้สูงอายุ | 39,700 | - | - | 9,925 | 25.00 | 29,775 | 100.00 | - | 100.00 |
| งบโครงการ | 39,700 | - | - | 9,925 | 25.00 | 29,775 | 100.00 | - | 100.00 |
| สำนักงานป้องกันควบคุมโรคที่ 10 จังหวัดอุบลราชธานี | 5,350,800 | 1,313,855 | 24.55 | 2,028,465 | 62.46 | 1,222,840 | 85.32 | 785,640 | 100.00 |
| แผนงานพื้นฐานด้านการพัฒนาและเสริมสร้างศักยภาพทรัพยากรมนุษย์ | 2,702,200 | 874,930 | 32.38 | 734,000 | 59.54 | 514,340 | 78.58 | 578,930 | 100.00 |
| ผลผลิตที่ 1 ผลิตบัณฑิตด้านการเฝ้าระวัง ป้องกัน ควบคุมโรคและภัยสุขภาพ | 251,500 | 153,240 | 60.93 | 70,560 | 88.99 | 19,000 | 96.54 | 8,700 | 100.00 |
| กิจกรรมหลักที่ 1.1 พัฒนาและสนับสนุนกระบวนการจัดทำผลิตภัณฑ์และจัดการความรู้ของหน่วยงาน เพื่อการเฝ้าระวัง ป้องกัน ควบคุมโรคและภัยสุขภาพ | 251,500 | 153,240 | 60.93 | 70,560 | 88.99 | 19,000 | 96.54 | 8,700 | 100.00 |
| งบโครงการ | 251,500 | 153,240 | 60.93 | 70,560 | 88.99 | 19,000 | 96.54 | 8,700 | 100.00 |
| ผลผลิตที่ 2 การสนับสนุน เสริมสร้าง ศักยภาพและความเข้มแข็งในการจัดการระบบเฝ้าระวัง ป้องกัน ควบคุมโรคและภัยสุขภาพ | 1,917,600 | 613,330 | 31.98 | 474,680 | 56.74 | 331,940 | 74.05 | 497,650 | 100.00 |
| กิจกรรมหลักที่ 2.2 เสริมสร้างศักยภาพ พัฒนาความร่วมมือและสร้างการมีส่วนร่วมของเครือข่าย ในการเฝ้าระวัง ป้องกัน ควบคุมโรคและภัยสุขภาพ | 1,854,400 | 599,730 | 32.34 | 437,180 | 55.92 | 326,840 | 73.54 | 490,650 | 100.00 |
| งบโครงการ | 1,854,400 | 599,730 | 32.34 | 437,180 | 55.92 | 326,840 | 73.54 | 490,650 | 100.00 |

| หน่วยงาน/ แผนงาน / ผลผลิต / กิจกรรมหลัก / รายการ | รวมทั้งสิ้น (บาท) | แผนการใช้งบประมาณ (บาท) | | | | | | | |
|---|----------------------|-------------------------|--------------|------------------|--------------|----------------|---------------|----------------|---------------|
| | | ไตรมาสที่ 1 | | ไตรมาสที่ 2 | | ไตรมาสที่ 3 | | ไตรมาสที่ 4 | |
| | | งบประมาณ | ร้อยละสะสม | งบประมาณ | ร้อยละสะสม | งบประมาณ | ร้อยละสะสม | งบประมาณ | ร้อยละสะสม |
| กิจกรรมหลักที่ 2.3 ส่งเสริมการปฏิบัติตามประมวลจริยธรรมข้าราชการพลเรือน และเสริมสร้าง ความโปร่งใส ในการปฏิบัติราชการกรมควบคุมโรค | 20,000 | 8,500 | 42.50 | 11,500 | 100.00 | - | 100.00 | - | 100.00 |
| งบโครงการ | 20,000 | 8,500 | 42.50 | 11,500 | 100.00 | - | 100.00 | - | 100.00 |
| กิจกรรมหลักที่ 2.4 พัฒนาและให้บริการด้านเทคโนโลยีสารสนเทศและการสื่อสารด้านการป้องกัน ควบคุมโรคและภัยสุขภาพ | 43,200 | 5,100 | 11.81 | 26,000 | 71.99 | 5,100 | 83.80 | 7,000 | 100.00 |
| งบโครงการ | 43,200 | 5,100 | 11.81 | 26,000 | 71.99 | 5,100 | 83.80 | 7,000 | 100.00 |
| ผลผลิตที่ 3 การเฝ้าระวัง ป้องกัน ควบคุมโรคที่เป็นปัญหาสำคัญ | 533,100 | 108,360 | 20.33 | 188,760 | 55.73 | 163,400 | 86.39 | 72,580 | 100.00 |
| กิจกรรมหลักที่ 3.1 บริการเฝ้าระวัง ป้องกัน ควบคุมโรคและภัยสุขภาพที่เป็นปัญหารุนแรงและกลุ่มเป้าหมาย | 453,100 | 81,040 | 17.89 | 151,420 | 51.30 | 163,400 | 87.37 | 57,240 | 100.00 |
| งบโครงการ | 453,100 | 81,040 | 17.89 | 151,420 | 51.30 | 163,400 | 87.37 | 57,240 | 100.00 |
| กิจกรรมหลักที่ 3.2 ถ่ายทอดความรู้ในการดูแลสุขภาพ เฝ้าระวัง ป้องกัน ควบคุมโรค ภัยสุขภาพ และการปรับเปลี่ยนพฤติกรรมที่มีคุณภาพ | 80,000 | 27,320 | 34.15 | 37,340 | 80.83 | - | 80.83 | 15,340 | 100.00 |
| งบโครงการ | 80,000 | 27,320 | 34.15 | 37,340 | 80.83 | - | 80.83 | 15,340 | 100.00 |
| แผนงานยุทธศาสตร์สร้างเสริมให้คนมีสุขภาพที่ดี | 2,648,600 | 438,925 | 16.57 | 1,294,465 | 65.45 | 708,500 | 92.20 | 206,710 | 100.00 |
| ผลผลิตที่ 5 โครงการเร่งรัดกำจัดโรคไข้มาลาเรีย วัณโรค และยุติปัญหาเอดส์ | 457,300 | 82,210 | 17.98 | 244,300 | 71.40 | 94,890 | 92.15 | 35,900 | 100.00 |
| กิจกรรมหลักที่ 5.1 เร่งรัดกำจัดโรคไข้มาลาเรีย | 110,000 | 21,500 | 19.55 | 59,000 | 73.18 | 21,500 | 92.73 | 8,000 | 100.00 |
| งบโครงการ | 110,000 | 21,500 | 19.55 | 59,000 | 73.18 | 21,500 | 92.73 | 8,000 | 100.00 |
| กิจกรรมหลักที่ 5.2 ควบคุมวัณโรค | 190,000 | 17,000 | 8.95 | 100,000 | 61.58 | 53,000 | 89.47 | 20,000 | 100.00 |
| งบโครงการ | 170,000 | 17,000 | 10.00 | 100,000 | 68.82 | 53,000 | 100.00 | - | 100.00 |
| กิจกรรมหลักที่ 5.3 ป้องกันและแก้ไขปัญหาเอดส์ | 157,300 | 43,710 | 27.79 | 85,300 | 82.02 | 20,390 | 94.98 | 7,900 | 100.00 |
| งบโครงการ | 157,300 | 43,710 | 27.79 | 85,300 | 82.02 | 20,390 | 94.98 | 7,900 | 100.00 |
| ผลผลิตที่ 6 โครงการพัฒนาจัดระบบบริการอาชีวอนามัยและอนามัยสิ่งแวดล้อม | 175,000 | 43,100 | 24.63 | 91,800 | 77.09 | 40,100 | 100.00 | - | 100.00 |
| กิจกรรมหลักที่ 6.1 พัฒนาระบบเฝ้าระวังสุขภาพจากมลพิษสิ่งแวดล้อม | 35,000 | 15,800 | 45.14 | 14,200 | 85.71 | 5,000 | 100.00 | - | 100.00 |
| งบโครงการ | 35,000 | 15,800 | 45.14 | 14,200 | 85.71 | 5,000 | 100.00 | - | 100.00 |
| กิจกรรมหลักที่ 6.2 พัฒนาศูนย์ทำงานที่เฝ้าระวังการมีสุขภาพที่ดี ปลอดภัย ปลอดภัย | 100,000 | 14,500 | 14.50 | 60,000 | 74.50 | 25,500 | 100.00 | - | 100.00 |
| งบโครงการ | 100,000 | 14,500 | 14.50 | 60,000 | 74.50 | 25,500 | 100.00 | - | 100.00 |
| กิจกรรมหลักที่ 6.3 ขับเคลื่อนมาตรการและกลไกการเฝ้าระวัง การป้องกัน และการควบคุมโรคจากการ ประกอบอาชีพและโรคจากสิ่งแวดล้อม ภายใต้พระราชบัญญัติควบคุมโรคจากการประกอบอาชีพและโรคจาก สิ่งแวดล้อม พ.ศ. 2562 | 40,000 | 12,800 | 32.00 | 17,600 | 76.00 | 9,600 | 100.00 | - | 100.00 |
| งบโครงการ | 40,000 | 12,800 | 32.00 | 17,600 | 76.00 | 9,600 | 100.00 | - | 100.00 |

| หน่วยงาน/ แผนงาน / ผลผลิต / กิจกรรมหลัก / รายการ | รวมทั้งสิ้น (บาท) | แผนการใช้งบประมาณ (บาท) | | | | | | | |
|--|----------------------|-------------------------|--------------|------------------|--------------|------------------|--------------|----------------|---------------|
| | | ไตรมาสที่ 1 | | ไตรมาสที่ 2 | | ไตรมาสที่ 3 | | ไตรมาสที่ 4 | |
| | | งบประมาณ | ร้อยละสะสม | งบประมาณ | ร้อยละสะสม | งบประมาณ | ร้อยละสะสม | งบประมาณ | ร้อยละสะสม |
| ผลผลิตที่ 7 โครงการเฝ้าระวัง ป้องกัน ควบคุมโรค ตามแนวทางพระราชดำริและเฉลิมพระเกียรติ | 524,760 | 58,060 | 11.06 | 348,860 | 77.54 | 71,940 | 91.25 | 45,900 | 100.00 |
| กิจกรรมหลักที่ 7.1 สนับสนุนการเฝ้าระวัง ป้องกัน ควบคุมโรคพิษสุนัขบ้า | 39,200 | - | - | 27,760 | 70.82 | - | 70.82 | 11,440 | 100.00 |
| งบโครงการ | 39,200 | - | - | 27,760 | 70.82 | - | 70.82 | 11,440 | 100.00 |
| กิจกรรมหลักที่ 7.2 สนับสนุนการเฝ้าระวัง ป้องกัน ควบคุมโรคพยาธิใบไม้ตับและมะเร็งท่อน้ำดี | 220,000 | - | - | 220,000 | 100.00 | - | 100.00 | - | 100.00 |
| งบโครงการ | 220,000 | - | - | 220,000 | 100.00 | - | 100.00 | - | 100.00 |
| กิจกรรมหลักที่ 7.3 สนับสนุนการเฝ้าระวัง ป้องกัน ควบคุมโรคในถิ่นทุรกันดาร ตามโครงการพระราชดำริ | 265,560 | 58,060 | 21.86 | 101,100 | 59.93 | 71,940 | 87.02 | 34,460 | 100.00 |
| งบโครงการ | 265,560 | 58,060 | 21.86 | 101,100 | 59.93 | 71,940 | 87.02 | 34,460 | 100.00 |
| ผลผลิตที่ 8 โครงการเร่งรัดพัฒนาระบบเฝ้าระวัง ป้องกัน ควบคุมโรคและภัยสุขภาพ ให้ได้ตามกฎอนามัยระหว่างประเทศ | 1,028,350 | 67,995 | 6.61 | 509,205 | 56.13 | 362,680 | 91.40 | 88,470 | 100.00 |
| กิจกรรมหลักที่ 8.1 พัฒนาระบบการจัดการภาวะฉุกเฉินทางสาธารณสุขอย่างครบวงจรและบูรณาการ | 224,200 | 46,400 | 20.70 | 29,280 | 33.76 | 75,300 | 67.34 | 73,220 | 100.00 |
| งบโครงการ | 224,200 | 46,400 | 20.70 | 29,280 | 33.76 | 75,300 | 67.34 | 73,220 | 100.00 |
| กิจกรรมหลักที่ 8.3 พัฒนาสมรรถนะช่องทางเข้าออกระหว่างประเทศและจังหวัดชายแดน | 168,150 | 21,595 | 12.84 | 74,925 | 57.40 | 67,380 | 97.47 | 4,250 | 100.00 |
| งบโครงการ | 168,150 | 21,595 | 12.84 | 74,925 | 57.40 | 67,380 | 97.47 | 4,250 | 100.00 |
| กิจกรรมหลักที่ 8.9 พัฒนาระบบเฝ้าระวัง ป้องกัน ควบคุมโรคติดต่ออุบัติใหม่และภัยสุขภาพของด่านช่องทางเข้าออกระหว่างประเทศและจังหวัดชายแดนคู่ขนาน เขตสุขภาพที่ 10 | 636,000 | - | - | 405,000 | 63.68 | 220,000 | 98.27 | 11,000 | 100.00 |
| งบโครงการ | 636,000 | - | - | 405,000 | 63.68 | 220,000 | 98.27 | 11,000 | 100.00 |
| ผลผลิตที่ 9 โครงการพัฒนาเครือข่ายในการเฝ้าระวัง ป้องกัน ควบคุมโรคและภัยสุขภาพผ่านกลไกระดับชุมชนที่เอื้อต่อการมีสุขภาพที่ดี | 463,190 | 187,560 | 40.49 | 100,300 | 62.15 | 138,890 | 92.13 | 36,440 | 100.00 |
| กิจกรรมหลักที่ 9.2 พัฒนาและสนับสนุนการดำเนินงานเฝ้าระวัง ป้องกัน ควบคุมโรคและภัยสุขภาพเพื่อเด็กไทย ปลอดภัย ปลอดภัย | 40,000 | - | - | 18,300 | 45.75 | 13,900 | 80.50 | 7,800 | 100.00 |
| งบโครงการ | 40,000 | - | - | 18,300 | 45.75 | 13,900 | 80.50 | 7,800 | 100.00 |
| กิจกรรมหลักที่ 9.3 พัฒนาทักษะชีวิตเพื่อลดพฤติกรรมเสี่ยง | 53,190 | 2,550 | 4.79 | 22,000 | 46.16 | - | 46.16 | 28,640 | 100.00 |
| งบโครงการ | 53,190 | 2,550 | 4.79 | 22,000 | 46.16 | - | 46.16 | 28,640 | 100.00 |
| กิจกรรมหลักที่ 9.4 พัฒนาและสนับสนุนการดำเนินงานเฝ้าระวัง ป้องกัน ควบคุมโรคไม่ติดต่อและปัจจัยเสี่ยง | 370,000 | 185,010 | 50.00 | 60,000 | 66.22 | 124,990 | 100.00 | - | 100.00 |
| งบโครงการ | 370,000 | 185,010 | 50.00 | 60,000 | 66.22 | 124,990 | 100.00 | - | 100.00 |
| สำนักงานป้องกันควบคุมโรคที่ 11 จังหวัดนครศรีธรรมราช | 5,086,900 | 983,975 | 19.34 | 1,846,425 | 55.64 | 1,553,125 | 86.17 | 703,375 | 100.00 |
| แผนงานพื้นฐานด้านการพัฒนาและเสริมสร้างศักยภาพทรัพยากรมนุษย์ | 2,081,360 | 504,570 | 24.24 | 639,215 | 54.95 | 510,955 | 79.50 | 426,620 | 100.00 |
| ผลผลิตที่ 1 ผลักดันด้านการเฝ้าระวัง ป้องกัน ควบคุมโรคและภัยสุขภาพ | 117,990 | 8,500 | 7.20 | 31,170 | 33.62 | 46,460 | 73.00 | 31,860 | 100.00 |
| กิจกรรมหลักที่ 1.1 พัฒนาและสนับสนุนกระบวนการจัดทำผลิตภัณฑ์และจัดการความรู้ของหน่วยงานเพื่อการเฝ้าระวัง ป้องกัน ควบคุมโรคและภัยสุขภาพ | 117,990 | 8,500 | 7.20 | 31,170 | 33.62 | 46,460 | 73.00 | 31,860 | 100.00 |
| งบโครงการ | 117,990 | 8,500 | 7.20 | 31,170 | 33.62 | 46,460 | 73.00 | 31,860 | 100.00 |

| หน่วยงาน/ แผนงาน / ผลผลิต / กิจกรรมหลัก / รายการ | รวมทั้งสิ้น (บาท) | แผนการใช้งบประมาณ (บาท) | | | | | | | |
|---|----------------------|-------------------------|------------|-------------|------------|-------------|------------|-------------|------------|
| | | ไตรมาสที่ 1 | | ไตรมาสที่ 2 | | ไตรมาสที่ 3 | | ไตรมาสที่ 4 | |
| | | งบประมาณ | ร้อยละสะสม | งบประมาณ | ร้อยละสะสม | งบประมาณ | ร้อยละสะสม | งบประมาณ | ร้อยละสะสม |
| ผลผลิตที่ 2 การสนับสนุน เสริมสร้าง ศักยภาพและความเข้มแข็งในการจัดการระบบเฝ้าระวัง ป้องกัน ควบคุมโรคและภัยสุขภาพ | 1,784,350 | 496,070 | 27.80 | 453,925 | 53.24 | 439,595 | 77.88 | 394,760 | 100.00 |
| กิจกรรมหลักที่ 2.2 เสริมสร้างศักยภาพ พัฒนาความร่วมมือและสร้างการมีส่วนร่วมของเครือข่าย ในการเฝ้าระวัง ป้องกัน ควบคุมโรคและภัยสุขภาพ | 1,773,550 | 490,670 | 27.67 | 453,925 | 53.26 | 439,595 | 78.05 | 389,360 | 100.00 |
| งบโครงการ | 1,773,550 | 490,670 | 27.67 | 453,925 | 53.26 | 439,595 | 78.05 | 389,360 | 100.00 |
| กิจกรรมหลักที่ 2.4 พัฒนาและให้บริการด้านเทคโนโลยีสารสนเทศและการสื่อสารด้านการป้องกัน ควบคุมโรคและภัยสุขภาพ | 10,800 | 5,400 | 50.00 | - | 50.00 | - | 50.00 | 5,400 | 100.00 |
| งบโครงการ | 10,800 | 5,400 | 50.00 | - | 50.00 | - | 50.00 | 5,400 | 100.00 |
| ผลผลิตที่ 3 การเฝ้าระวัง ป้องกัน ควบคุมโรคที่เป็นปัญหาสำคัญ | 179,020 | - | - | 154,120 | 86.09 | 24,900 | 100.00 | - | 100.00 |
| กิจกรรมหลักที่ 3.1 บริการเฝ้าระวัง ป้องกัน ควบคุมโรคและภัยสุขภาพที่เป็นปัญหารุนแรงและกลุ่มเป้าหมาย | 32,220 | - | - | 7,320 | 22.72 | 24,900 | 100.00 | - | 100.00 |
| งบโครงการ | 32,220 | - | - | 7,320 | 22.72 | 24,900 | 100.00 | - | 100.00 |
| กิจกรรมหลักที่ 3.2 ถ่ายทอดความรู้ในการดูแลสุขภาพ เฝ้าระวัง ป้องกัน ควบคุมโรค ภัยสุขภาพ และการปรับเปลี่ยนพฤติกรรมที่มีคุณภาพ | 146,800 | - | - | 146,800 | 100.00 | - | 100.00 | - | 100.00 |
| งบโครงการ | 146,800 | - | - | 146,800 | 100.00 | - | 100.00 | - | 100.00 |
| แผนงานยุทธศาสตร์สร้างเสริมให้คนมีสุขภาพที่ดี | 3,005,540 | 479,405 | 15.95 | 1,207,210 | 56.12 | 1,042,170 | 90.79 | 276,755 | 100.00 |
| ผลผลิตที่ 5 โครงการเร่งรัดกำจัดโรคไข้มาลาเรีย วัณโรค และยุติปัญหาเอชไอวี | 536,190 | 25,360 | 4.73 | 130,460 | 29.06 | 335,400 | 91.61 | 44,970 | 100.00 |
| กิจกรรมหลักที่ 5.1 เร่งรัดกำจัดโรคไข้มาลาเรีย | 244,990 | 4,340 | 1.77 | 37,410 | 17.04 | 198,900 | 98.23 | 4,340 | 100.00 |
| งบโครงการ | 244,990 | 4,340 | 1.77 | 37,410 | 17.04 | 198,900 | 98.23 | 4,340 | 100.00 |
| กิจกรรมหลักที่ 5.2 ควบคุมวัณโรค | 96,200 | - | - | 56,700 | 58.94 | 29,500 | 89.60 | 10,000 | 100.00 |
| งบโครงการ | 96,200 | - | - | 56,700 | 58.94 | 29,500 | 89.60 | 10,000 | 100.00 |
| กิจกรรมหลักที่ 5.3 ป้องกันและแก้ไขปัญหาเอชไอวี | 195,000 | 21,020 | 10.78 | 36,350 | 29.42 | 107,000 | 84.29 | 30,630 | 100.00 |
| งบโครงการ | 195,000 | 21,020 | 10.78 | 36,350 | 29.42 | 107,000 | 84.29 | 30,630 | 100.00 |
| ผลผลิตที่ 6 โครงการพัฒนาจัดระบบบริการอาชีวอนามัยและอนามัยสิ่งแวดล้อม | 103,540 | 12,700 | 12.27 | 44,480 | 55.23 | 41,360 | 95.17 | 5,000 | 100.00 |
| กิจกรรมหลักที่ 6.1 พัฒนาระบบเฝ้าระวังสุขภาพจากมลพิษสิ่งแวดล้อม | 53,700 | 12,700 | 23.65 | 18,000 | 57.17 | 18,000 | 90.69 | 5,000 | 100.00 |
| งบโครงการ | 53,700 | 12,700 | 23.65 | 18,000 | 57.17 | 18,000 | 90.69 | 5,000 | 100.00 |
| กิจกรรมหลักที่ 6.2 พัฒนาสถานที่ทำงานที่เอื้อต่อการมีสุขภาพที่ดี ปลอดภัย | 31,200 | - | - | 15,600 | 50.00 | 15,600 | 100.00 | - | 100.00 |
| งบโครงการ | 31,200 | - | - | 15,600 | 50.00 | 15,600 | 100.00 | - | 100.00 |
| กิจกรรมหลักที่ 6.3 ขับเคลื่อนมาตรการและกลไกการเฝ้าระวัง การป้องกัน และการควบคุมโรคจากการ ประกอบอาชีพและโรคจากสิ่งแวดล้อม ภายใต้พระราชบัญญัติควบคุมโรคจากการประกอบอาชีพและโรคจาก สิ่งแวดล้อม พ.ศ. 2562 | 18,640 | - | - | 10,880 | 58.37 | 7,760 | 100.00 | - | 100.00 |
| งบโครงการ | 18,640 | - | - | 10,880 | 58.37 | 7,760 | 100.00 | - | 100.00 |

| หน่วยงาน/ แผนงาน / ผลผลิต / กิจกรรมหลัก / รายการ | รวมทั้งสิ้น (บาท) | แผนการใช้งบประมาณ (บาท) | | | | | | | |
|--|----------------------|-------------------------|--------------|------------------|--------------|------------------|--------------|------------------|---------------|
| | | ไตรมาสที่ 1 | | ไตรมาสที่ 2 | | ไตรมาสที่ 3 | | ไตรมาสที่ 4 | |
| | | งบประมาณ | ร้อยละสะสม | งบประมาณ | ร้อยละสะสม | งบประมาณ | ร้อยละสะสม | งบประมาณ | ร้อยละสะสม |
| ผลผลิตที่ 7 โครงการเฝ้าระวัง ป้องกัน ควบคุมโรค ตามแนวทางพระราชดำริและเฉลิมพระเกียรติ | 629,625 | 7,625 | 1.21 | 522,375 | 84.18 | 92,000 | 98.79 | 7,625 | 100.00 |
| กิจกรรมหลักที่ 7.1 สนับสนุนการเฝ้าระวัง ป้องกัน ควบคุมโรคพิษสุนัขบ้า | 611,000 | - | - | 519,000 | 84.94 | 92,000 | 100.00 | - | 100.00 |
| งบโครงการ | 611,000 | - | - | 519,000 | 84.94 | 92,000 | 100.00 | - | 100.00 |
| กิจกรรมหลักที่ 7.4 สนับสนุนการเฝ้าระวัง ป้องกัน ควบคุมโรคภายใต้โครงการราชทัณฑ์ปันสุข ทำความ ดี เพื่อชาติ ศาสน์ กษัตริย์ | 18,625 | 7,625 | 40.94 | 3,375 | 59.06 | - | 59.06 | 7,625 | 100.00 |
| งบโครงการ | 18,625 | 7,625 | 40.94 | 3,375 | 59.06 | - | 59.06 | 7,625 | 100.00 |
| ผลผลิตที่ 8 โครงการเร่งรัดพัฒนาระบบเฝ้าระวัง ป้องกัน ควบคุมโรคและภัยสุขภาพ ให้ได้ ตามกฎอนามัยระหว่างประเทศ | 1,148,545 | 234,840 | 20.45 | 227,715 | 40.27 | 501,850 | 83.97 | 184,140 | 100.00 |
| กิจกรรมหลักที่ 8.1 พัฒนาระบบการจัดการภาวะฉุกเฉินทางสาธารณสุขอย่างครบวงจรและบูรณาการ | 487,505 | 94,300 | 19.34 | 121,215 | 44.21 | 194,350 | 84.07 | 77,640 | 100.00 |
| งบโครงการ | 487,505 | 94,300 | 19.34 | 121,215 | 44.21 | 194,350 | 84.07 | 77,640 | 100.00 |
| กิจกรรมหลักที่ 8.3 พัฒนาสมรรถนะช่องทางเข้าออกระหว่างประเทศและจังหวัดชายแดน | 661,040 | 140,540 | 21.26 | 106,500 | 37.37 | 307,500 | 83.89 | 106,500 | 100.00 |
| งบโครงการ | 661,040 | 140,540 | 21.26 | 106,500 | 37.37 | 307,500 | 83.89 | 106,500 | 100.00 |
| ผลผลิตที่ 9 โครงการพัฒนาเครือข่ายในการเฝ้าระวัง ป้องกัน ควบคุมโรคและภัยสุขภาพผ่านกลไก ระดับชุมชนที่เอื้อต่อการมีสุขภาพที่ดี | 587,640 | 198,880 | 33.84 | 282,180 | 81.86 | 71,560 | 94.04 | 35,020 | 100.00 |
| กิจกรรมหลักที่ 9.1 พัฒนาและสนับสนุนการดำเนินงานป้องกัน ควบคุมโรคติดต่อและสร้างเสริมภูมิคุ้มกันโรค | 330,000 | 141,000 | 42.73 | 176,080 | 96.08 | 12,920 | 100.00 | - | 100.00 |
| งบโครงการ | 330,000 | 141,000 | 42.73 | 176,080 | 96.08 | 12,920 | 100.00 | - | 100.00 |
| กิจกรรมหลักที่ 9.2 พัฒนาและสนับสนุนการดำเนินงานเฝ้าระวัง ป้องกัน ควบคุมโรคและภัยสุขภาพ เพื่อเด็กไทย ปลอดภัย ปลอดภัย | 20,000 | - | - | 11,500 | 57.50 | 8,500 | 100.00 | - | 100.00 |
| งบโครงการ | 20,000 | - | - | 11,500 | 57.50 | 8,500 | 100.00 | - | 100.00 |
| กิจกรรมหลักที่ 9.4 พัฒนาและสนับสนุนการดำเนินงานเฝ้าระวัง ป้องกัน ควบคุมโรคไม่ติดต่อและปัจจัยเสี่ยง | 221,640 | 57,880 | 26.11 | 84,600 | 64.28 | 44,140 | 84.20 | 35,020 | 100.00 |
| งบโครงการ | 221,640 | 57,880 | 26.11 | 84,600 | 64.28 | 44,140 | 84.20 | 35,020 | 100.00 |
| กิจกรรมหลักที่ 9.5 พัฒนาและสนับสนุนการเฝ้าระวัง ป้องกัน ควบคุมโรค และภัยสุขภาพ ที่เป็นปัญหาสำคัญในผู้สูงอายุ | 16,000 | - | - | 10,000 | 62.50 | 6,000 | 100.00 | - | 100.00 |
| งบโครงการ | 16,000 | - | - | 10,000 | 62.50 | 6,000 | 100.00 | - | 100.00 |
| สำนักงานป้องกันควบคุมโรคที่ 12 จังหวัดสงขลา | 7,121,100 | 688,692 | 9.67 | 3,111,666 | 53.37 | 2,146,437 | 83.51 | 1,174,305 | 100.00 |
| แผนงานพื้นฐานด้านการพัฒนาและเสริมสร้างศักยภาพทรัพยากรมนุษย์ | 3,646,700 | 555,175 | 15.22 | 1,377,955 | 53.01 | 936,055 | 78.68 | 777,515 | 100.00 |
| ผลผลิตที่ 1 ผลลัพธ์ด้านการเฝ้าระวัง ป้องกัน ควบคุมโรคและภัยสุขภาพ | 67,700 | - | - | 48,100 | 71.05 | 13,000 | 90.25 | 6,600 | 100.00 |
| กิจกรรมหลักที่ 1.1 พัฒนาและสนับสนุนกระบวนการจัดทำผลิตภัณฑ์และจัดการความรู้ของหน่วยงาน เพื่อการเฝ้าระวัง ป้องกัน ควบคุมโรคและภัยสุขภาพ | 67,700 | - | - | 48,100 | 71.05 | 13,000 | 90.25 | 6,600 | 100.00 |
| งบโครงการ | 67,700 | - | - | 48,100 | 71.05 | 13,000 | 90.25 | 6,600 | 100.00 |

| หน่วยงาน/ แผนงาน / ผลผลิต / กิจกรรมหลัก / รายการ | รวมทั้งสิ้น (บาท) | แผนการใช้งบประมาณ (บาท) | | | | | | | |
|---|----------------------|-------------------------|------------|-------------|------------|-------------|------------|-------------|------------|
| | | ไตรมาสที่ 1 | | ไตรมาสที่ 2 | | ไตรมาสที่ 3 | | ไตรมาสที่ 4 | |
| | | งบประมาณ | ร้อยละสะสม | งบประมาณ | ร้อยละสะสม | งบประมาณ | ร้อยละสะสม | งบประมาณ | ร้อยละสะสม |
| ผลผลิตที่ 2 การสนับสนุน เสริมสร้าง ศักยภาพและความเข้มแข็งในการจัดการระบบเฝ้าระวัง ป้องกัน ควบคุมโรคและภัยสุขภาพ | 3,175,800 | 517,020 | 16.28 | 1,102,035 | 50.98 | 819,780 | 76.79 | 736,965 | 100.00 |
| กิจกรรมหลักที่ 2.2 เสริมสร้างศักยภาพ พัฒนาความร่วมมือและสร้างการมีส่วนร่วมของเครือข่าย ในการเฝ้าระวัง ป้องกัน ควบคุมโรคและภัยสุขภาพ | 3,137,800 | 517,020 | 16.48 | 1,064,035 | 50.39 | 819,780 | 76.51 | 736,965 | 100.00 |
| งบโครงการ | 3,137,800 | 517,020 | 16.48 | 1,064,035 | 50.39 | 819,780 | 76.51 | 736,965 | 100.00 |
| กิจกรรมหลักที่ 2.4 พัฒนาและให้บริการด้านเทคโนโลยีสารสนเทศและการสื่อสารด้านการป้องกัน ควบคุมโรคและภัยสุขภาพ | 38,000 | - | - | 38,000 | 100.00 | - | 100.00 | - | 100.00 |
| งบโครงการ | 38,000 | - | - | 38,000 | 100.00 | - | 100.00 | - | 100.00 |
| ผลผลิตที่ 3 การเฝ้าระวัง ป้องกัน ควบคุมโรคที่เป็นปัญหาสำคัญ | 403,200 | 38,155 | 9.46 | 227,820 | 65.97 | 103,275 | 91.58 | 33,950 | 100.00 |
| กิจกรรมหลักที่ 3.1 บริการเฝ้าระวัง ป้องกัน ควบคุมโรคและภัยสุขภาพที่เป็นปัญหารุนแรงและกลุ่มเป้าหมาย | 313,100 | 32,105 | 10.25 | 161,295 | 61.77 | 94,200 | 91.86 | 25,500 | 100.00 |
| งบโครงการ | 313,100 | 32,105 | 10.25 | 161,295 | 61.77 | 94,200 | 91.86 | 25,500 | 100.00 |
| กิจกรรมหลักที่ 3.2 ถ่ายทอดความรู้ในการดูแลสุขภาพ เฝ้าระวัง ป้องกัน ควบคุมโรค ภัยสุขภาพ และการปรับเปลี่ยนพฤติกรรมที่มีคุณภาพ | 90,100 | 6,050 | 6.71 | 66,525 | 80.55 | 9,075 | 90.62 | 8,450 | 100.00 |
| งบโครงการ | 90,100 | 6,050 | 6.71 | 66,525 | 80.55 | 9,075 | 90.62 | 8,450 | 100.00 |
| แผนงานยุทธศาสตร์สร้างเสริมให้คนมีสุขภาพที่ดี | 3,474,400 | 133,517 | 3.84 | 1,733,711 | 53.74 | 1,210,382 | 88.58 | 396,790 | 100.00 |
| ผลผลิตที่ 5 โครงการเร่งรัดกำจัดโรคไข้มาลาเรีย วัณโรค และยุติปัญหาเอชไอวี | 528,100 | 45,000 | 8.52 | 231,440 | 52.35 | 164,580 | 83.51 | 87,080 | 100.00 |
| กิจกรรมหลักที่ 5.1 เร่งรัดกำจัดโรคไข้มาลาเรีย | 218,000 | 17,000 | 7.80 | 89,000 | 48.62 | 86,000 | 88.07 | 26,000 | 100.00 |
| งบโครงการ | 218,000 | 17,000 | 7.80 | 89,000 | 48.62 | 86,000 | 88.07 | 26,000 | 100.00 |
| กิจกรรมหลักที่ 5.2 ควบคุมวัณโรค | 62,500 | 12,000 | 19.20 | 23,000 | 56.00 | 18,700 | 85.92 | 8,800 | 100.00 |
| งบโครงการ | 62,500 | 12,000 | 19.20 | 23,000 | 56.00 | 18,700 | 85.92 | 8,800 | 100.00 |
| กิจกรรมหลักที่ 5.3 ป้องกันและแก้ไขปัญหาเอชไอวี | 247,600 | 16,000 | 6.46 | 119,440 | 54.70 | 59,880 | 78.89 | 52,280 | 100.00 |
| งบโครงการ | 247,600 | 16,000 | 6.46 | 119,440 | 54.70 | 59,880 | 78.89 | 52,280 | 100.00 |
| ผลผลิตที่ 6 โครงการพัฒนาจัดระบบบริการอาชีวอนามัยและอนามัยสิ่งแวดล้อม | 176,190 | - | - | 89,360 | 50.72 | 50,590 | 79.43 | 36,240 | 100.00 |
| กิจกรรมหลักที่ 6.1 พัฒนาระบบเฝ้าระวังสุขภาพจากมลพิษสิ่งแวดล้อม | 56,790 | - | - | 28,160 | 49.59 | 16,990 | 79.50 | 11,640 | 100.00 |
| งบโครงการ | 56,730 | - | - | 28,100 | 49.53 | 16,990 | 79.48 | 11,640 | 100.00 |
| กิจกรรมหลักที่ 6.2 พัฒนาสถานที่ทำงานที่เอื้อต่อการมีสุขภาพที่ดี ปลอดภัย ปลอดภัย | 70,700 | - | - | 38,700 | 54.74 | 20,000 | 83.03 | 12,000 | 100.00 |
| งบโครงการ | 70,700 | - | - | 38,700 | 54.74 | 20,000 | 83.03 | 12,000 | 100.00 |
| กิจกรรมหลักที่ 6.3 ขับเคลื่อนมาตรการและกลไกการเฝ้าระวัง การป้องกัน และการควบคุมโรคจากการ ประกอบอาชีพและโรคจากสิ่งแวดล้อม ภายใต้พระราชบัญญัติควบคุมโรคจากการประกอบอาชีพและโรคจาก สิ่งแวดล้อม พ.ศ. 2562 | 48,700 | - | - | 22,500 | 46.20 | 13,600 | 74.13 | 12,600 | 100.00 |
| งบโครงการ | 48,700 | - | - | 22,500 | 46.20 | 13,600 | 74.13 | 12,600 | 100.00 |

| หน่วยงาน/ แผนงาน / ผลผลิต / กิจกรรมหลัก / รายการ | รวมทั้งสิ้น (บาท) | แผนการใช้งบประมาณ (บาท) | | | | | | | |
|--|----------------------|-------------------------|-------------|------------------|--------------|----------------|--------------|----------------|---------------|
| | | ไตรมาสที่ 1 | | ไตรมาสที่ 2 | | ไตรมาสที่ 3 | | ไตรมาสที่ 4 | |
| | | งบประมาณ | ร้อยละสะสม | งบประมาณ | ร้อยละสะสม | งบประมาณ | ร้อยละสะสม | งบประมาณ | ร้อยละสะสม |
| ผลผลิตที่ 7 โครงการเฝ้าระวัง ป้องกัน ควบคุมโรค ตามแนวทางพระราชดำริและเฉลิมพระเกียรติ | 253,010 | 22,127 | 8.75 | 124,691 | 58.03 | 78,692 | 89.13 | 27,500 | 100.00 |
| กิจกรรมหลักที่ 7.1 สนับสนุนการเฝ้าระวัง ป้องกัน ควบคุมโรคพิษสุนัขบ้า | 65,000 | 14,627 | 22.50 | 35,681 | 77.40 | 14,692 | 100.00 | - | 100.00 |
| งบโครงการ | 65,000 | 14,627 | 22.50 | 35,681 | 77.40 | 14,692 | 100.00 | - | 100.00 |
| กิจกรรมหลักที่ 7.3 สนับสนุนการเฝ้าระวัง ป้องกัน ควบคุมโรคในถิ่นทุรกันดาร ตามโครงการพระราชดำริฯ | 82,000 | 7,500 | 9.15 | 28,500 | 43.90 | 31,000 | 81.71 | 15,000 | 100.00 |
| งบโครงการ | 82,000 | 7,500 | 9.15 | 28,500 | 43.90 | 31,000 | 81.71 | 15,000 | 100.00 |
| กิจกรรมหลักที่ 7.4 สนับสนุนการเฝ้าระวัง ป้องกัน ควบคุมโรคภายใต้โครงการราชทัณฑ์ปันสุข ทำความ ดี เพื่อชาติ ศาสน์ กษัตริย์ | 106,010 | - | - | 60,510 | 57.08 | 33,000 | 88.21 | 12,500 | 100.00 |
| งบโครงการ | 106,010 | - | - | 60,510 | 57.08 | 33,000 | 88.21 | 12,500 | 100.00 |
| ผลผลิตที่ 8 โครงการเร่งรัดพัฒนาระบบเฝ้าระวัง ป้องกัน ควบคุมโรคและภัยสุขภาพ ให้ได้ ตามกฎอนามัยระหว่างประเทศ | 1,982,400 | 39,140 | 1.97 | 1,041,950 | 54.53 | 707,230 | 90.21 | 194,080 | 100.00 |
| กิจกรรมหลักที่ 8.1 พัฒนาระบบการจัดการภาวะฉุกเฉินทางสาธารณสุขอย่างครบวงจรและบูรณาการ | 218,880 | 22,780 | 10.41 | 57,480 | 36.67 | 104,920 | 84.60 | 33,700 | 100.00 |
| งบโครงการ | 218,880 | 22,780 | 10.41 | 57,480 | 36.67 | 104,920 | 84.60 | 33,700 | 100.00 |
| กิจกรรมหลักที่ 8.2 ยกระดับสมรรถนะตามกฎหมายระหว่างประเทศและวาระความมั่นคงด้านสุขภาพโลก | 41,000 | - | - | 15,000 | 36.59 | 16,000 | 75.61 | 10,000 | 100.00 |
| งบโครงการ | 41,000 | - | - | 15,000 | 36.59 | 16,000 | 75.61 | 10,000 | 100.00 |
| กิจกรรมหลักที่ 8.3 พัฒนาสมรรถนะช่องทางเข้าออกระหว่างประเทศและจังหวัดชายแดน | 646,720 | - | - | 276,510 | 42.76 | 306,990 | 90.22 | 63,220 | 100.00 |
| งบโครงการ | 646,720 | - | - | 276,510 | 42.76 | 306,990 | 90.22 | 63,220 | 100.00 |
| กิจกรรมหลักที่ 8.4 ผลิตและพัฒนากำลังคนด้านการเฝ้าระวัง ป้องกัน ควบคุมโรคและภัยสุขภาพ | 145,800 | 16,360 | 11.22 | 92,860 | 74.91 | 32,220 | 97.01 | 4,360 | 100.00 |
| งบโครงการ | 145,800 | 16,360 | 11.22 | 92,860 | 74.91 | 32,220 | 97.01 | 4,360 | 100.00 |
| กิจกรรมหลักที่ 8.10 พัฒนาระบบการจัดการภาวะฉุกเฉินทางสาธารณสุขเพื่อเตรียมความพร้อมรับมือภาวะฉุกเฉินจากโรคอุบัติใหม่ โรคอุบัติซ้ำ และโรคระบาด เขตสุขภาพ 12 | 930,000 | - | - | 600,100 | 64.53 | 247,100 | 91.10 | 82,800 | 100.00 |
| งบโครงการ | 930,000 | - | - | 600,100 | 64.53 | 247,100 | 91.10 | 82,800 | 100.00 |
| ผลผลิตที่ 9 โครงการพัฒนาเครือข่ายในการเฝ้าระวัง ป้องกัน ควบคุมโรคและภัยสุขภาพผ่านกลไก ระดับชุมชนที่เฝ้าต่อการมีสุขภาพที่ดี | 534,700 | 27,250 | 5.10 | 246,270 | 51.15 | 209,290 | 90.30 | 51,890 | 100.00 |
| กิจกรรมหลักที่ 9.1 พัฒนาและสนับสนุนการดำเนินงานป้องกัน ควบคุมโรคติดต่อและสร้างเสริมภูมิคุ้มกันโรค | 104,900 | 12,500 | 11.92 | 27,400 | 38.04 | 37,500 | 73.78 | 27,500 | 100.00 |
| งบโครงการ | 104,900 | 12,500 | 11.92 | 27,400 | 38.04 | 37,500 | 73.78 | 27,500 | 100.00 |
| กิจกรรมหลักที่ 9.2 พัฒนาและสนับสนุนการดำเนินงานเฝ้าระวัง ป้องกัน ควบคุมโรคและภัยสุขภาพ เพื่อเด็กไทย ปลอดภัย ปลอดภัย | 171,400 | 5,000 | 2.92 | 137,920 | 83.38 | 23,480 | 97.08 | 5,000 | 100.00 |
| งบโครงการ | 171,400 | 5,000 | 2.92 | 137,920 | 83.38 | 23,480 | 97.08 | 5,000 | 100.00 |

| หน่วยงาน/ แผนงาน / ผลผลิต / กิจกรรมหลัก / รายการ | รวมทั้งสิ้น (บาท) | แผนการใช้งบประมาณ (บาท) | | | | | | | |
|---|----------------------|-------------------------|------------|-------------|------------|-------------|------------|-------------|------------|
| | | ไตรมาสที่ 1 | | ไตรมาสที่ 2 | | ไตรมาสที่ 3 | | ไตรมาสที่ 4 | |
| | | งบประมาณ | ร้อยละสะสม | งบประมาณ | ร้อยละสะสม | งบประมาณ | ร้อยละสะสม | งบประมาณ | ร้อยละสะสม |
| กิจกรรมหลักที่ 9.3 พัฒนาทักษะชีวิตเพื่อลดพฤติกรรมเสี่ยง | 20,000 | - | - | - | - | 20,000 | 100.00 | - | 100.00 |
| งบโครงการ | 20,000 | - | - | - | - | 20,000 | 100.00 | - | 100.00 |
| กิจกรรมหลักที่ 9.4 พัฒนาและสนับสนุนการดำเนินงานเฝ้าระวัง ป้องกัน ควบคุมโรคไม่ติดต่อและปัจจัยเสี่ยง | 189,600 | 9,750 | 5.14 | 42,150 | 27.37 | 118,310 | 89.77 | 19,390 | 100.00 |
| งบโครงการ | 189,600 | 9,750 | 5.14 | 42,150 | 27.37 | 118,310 | 89.77 | 19,390 | 100.00 |
| กิจกรรมหลักที่ 9.5 พัฒนาและสนับสนุนการเฝ้าระวัง ป้องกัน ควบคุมโรค และภัยสุขภาพ ที่เป็นปัญหาสำคัญในผู้สูงอายุ | 20,000 | - | - | 10,000 | 50.00 | 10,000 | 100.00 | - | 100.00 |
| งบโครงการ | 20,000 | - | - | 10,000 | 50.00 | 10,000 | 100.00 | - | 100.00 |
| กิจกรรมหลักที่ 9.6 สร้างความรอบรู้ด้านโรคและภัยสุขภาพ โดยใช้ชุมชนเป็นฐานในการสร้างสภาพแวดล้อม ที่เอื้อต่อการมีสุขภาพะที่ดี | 28,800 | - | - | 28,800 | 100.00 | - | 100.00 | - | 100.00 |
| งบโครงการ | 28,800 | - | - | 28,800 | 100.00 | - | 100.00 | - | 100.00 |

ผู้เสนอ :

(นางชุลีกร ธนฉัตร)

ตำแหน่ง : ผู้อำนวยการกองยุทธศาสตร์และแผนงาน

วัน/เดือน/ปี : ๒๖ ก.ย. ๒๕๖๖ โทร : ๐ 2590 3263

ผู้ให้ความเห็นชอบ :

(นายธเรศ กรัษนัยรวิวงศ์)

ตำแหน่ง :

อธิบดีกรมควบคุมโรค

วัน/เดือน/ปี :

๒๘ ก.ย. ๒๕๖๖

โทร : ๐ 2590 3351



แผนปฏิบัติการ ประจำปีงบประมาณ พ.ศ. 2567

กรมควบคุมโรค

สรุปแผนปฏิบัติการ ประจำปีงบประมาณ พ.ศ. 2567 กรมควบคุมโรค
งบดำเนินงานโครงการ (ไม่รวมค่ายาฯ ชั้นต่ำ ภารกิจประจำ)
(เฉพาะโครงการประเภทอบรม สัมมนา)

สรุปแผนปฏิบัติการราชการ ประจำปีงบประมาณ พ.ศ. 2567 กรมควบคุมโรค งบดำเนินงานโครงการ (ไม่รวมค่ายา และขั้นต่ำ ภารกิจประจำ) รายหน่วยงาน (เฉพาะประชุมเชิงปฏิบัติการ อบรม สัมมนา)

ข้อมูล ณ วันที่ 25 กันยายน 2566

หน่วย : บาท

| ลำดับ | หน่วยงาน | รวมทั้งสิ้น (บาท) | แผนการใช้งบประมาณ (บาท) | | | | | | | |
|-------|---|----------------------|-------------------------|------------|-------------|------------|-------------|------------|-------------|------------|
| | | | ไตรมาสที่ 1 | | ไตรมาสที่ 2 | | ไตรมาสที่ 3 | | ไตรมาสที่ 4 | |
| | | | งบประมาณ | ร้อยละสะสม | งบประมาณ | ร้อยละสะสม | งบประมาณ | ร้อยละสะสม | งบประมาณ | ร้อยละสะสม |
| | รวมงบประมาณทั้งสิ้น | 48,361,126 | 18,662,502 | 38.59 | 19,636,910 | 79.19 | 7,152,780 | 93.98 | 2,908,934 | 100.00 |
| 1 | สำนักงานเลขานุการกรม | 1,130,800 | 790,000 | 69.86 | 244,800 | 91.51 | 86,000 | 99.12 | 10,000 | 100.00 |
| 2 | กองบริหารการคลัง | - | - | - | - | - | - | - | - | - |
| 3 | กองบริหารทรัพยากรบุคคล | 1,512,900 | 850,400 | 56.21 | 5,000 | 56.54 | 652,500 | 99.67 | 5,000 | 100.00 |
| 4 | กลุ่มตรวจสอบภายใน | 40,000 | - | - | - | - | 40,000 | 100.00 | - | 100.00 |
| 5 | กลุ่มพัฒนาระบบบริหาร | 247,000 | - | - | 123,500 | 50.00 | - | 50.00 | 123,500 | 100.00 |
| 6 | กองยุทธศาสตร์และแผนงาน | 539,600 | 430,400 | 79.76 | - | 79.76 | 20,000 | 83.47 | 89,200 | 100.00 |
| 7 | กลุ่มงานจริยธรรม | 78,000 | 15,600 | 20.00 | 62,400 | 100.00 | - | 100.00 | - | 100.00 |
| 8 | กองดิจิทัลเพื่อการควบคุมโรค | 1,214,200 | 614,200 | 50.58 | 450,000 | 87.65 | 150,000 | 100.00 | - | 100.00 |
| 9 | สำนักงานคณะกรรมการผู้ทรงคุณวุฒิ | 258,420 | 103,000 | 39.86 | 10,800 | 44.04 | - | 44.04 | 144,620 | 100.00 |
| 10 | กองกฎหมาย | 1,924,800 | 864,300 | 44.90 | 1,060,500 | 100.00 | - | 100.00 | - | 100.00 |
| 11 | กองนวัตกรรมและวิจัย | 759,850 | 728,650 | 95.89 | 31,200 | 100.00 | - | 100.00 | - | 100.00 |
| 12 | สำนักสื่อสารความเสี่ยงและพัฒนาพฤติกรรมสุขภาพ | 1,679,520 | 671,000 | 39.95 | 571,300 | 73.97 | 82,900 | 78.90 | 354,320 | 100.00 |
| 13 | สำนักงานความร่วมมือระหว่างประเทศ | 653,360 | 68,796 | 10.53 | 488,813 | 85.34 | 69,213 | 95.94 | 26,538 | 100.00 |
| 14 | สำนักงานเลขานุการคณะกรรมการโครงการพระราชดำริฯ | 257,790 | - | - | 36,200 | 14.04 | 221,590 | 100.00 | - | 100.00 |
| 15 | กองโรคติดต่อฯ โดยแมลง | 1,143,530 | 452,770 | 39.59 | 526,620 | 85.65 | 81,490 | 92.77 | 82,650 | 100.00 |
| 16 | กองระบาดวิทยา | 2,275,726 | 716,876 | 31.50 | 1,378,250 | 92.06 | 114,500 | 97.10 | 66,100 | 100.00 |
| 17 | กองโรคติดต่อทั่วไป | 3,572,550 | 2,273,790 | 63.65 | 1,113,830 | 94.82 | 155,680 | 99.18 | 29,250 | 100.00 |
| 18 | กองด่านควบคุมโรคติดต่อระหว่างประเทศและกักกันโรค | 2,603,650 | - | - | 1,822,700 | 70.01 | 699,950 | 96.89 | 81,000 | 100.00 |
| 19 | กองควบคุมโรคและภัยสุขภาพในภาวะฉุกเฉิน | 452,770 | 272,930 | 60.28 | 179,840 | 100.00 | - | 100.00 | - | 100.00 |
| 20 | กองโรคเอดส์และโรคติดต่อทางเพศสัมพันธ์ | 1,153,895 | 398,520 | 34.54 | 640,625 | 90.06 | 79,350 | 96.93 | 35,400 | 100.00 |
| 21 | กองวินโรค | 1,234,560 | 492,600 | 39.90 | 648,160 | 92.40 | 93,800 | 100.00 | - | 100.00 |

| ลำดับ | หน่วยงาน | รวมทั้งสิ้น (บาท) | แผนการใช้งบประมาณ (บาท) | | | | | | | |
|-------|---|----------------------|-------------------------|------------|-------------|------------|-------------|------------|-------------|------------|
| | | | ไตรมาสที่ 1 | | ไตรมาสที่ 2 | | ไตรมาสที่ 3 | | ไตรมาสที่ 4 | |
| | | | งบประมาณ | ร้อยละสะสม | งบประมาณ | ร้อยละสะสม | งบประมาณ | ร้อยละสะสม | งบประมาณ | ร้อยละสะสม |
| 22 | กองโรคไม่ติดต่อ | 466,450 | 203,150 | 43.55 | 22,660 | 48.41 | 55,800 | 60.37 | 184,840 | 100.00 |
| 23 | กองป้องกันการบาดเจ็บ | 924,130 | - | - | 796,480 | 86.19 | 60,000 | 92.68 | 67,650 | 100.00 |
| 24 | สำนักงานคณะกรรมการควบคุมเครื่องดื่มแอลกอฮอล์ | 376,800 | - | - | 376,800 | 100.00 | - | 100.00 | - | 100.00 |
| 25 | กองโรคจากการประกอบอาชีพและสิ่งแวดล้อม | 1,997,100 | 955,000 | 47.82 | 1,009,100 | 98.35 | 33,000 | 100.00 | - | 100.00 |
| 26 | สถาบันบำราศนราดูร | 5,384,900 | 494,100 | 9.18 | 1,962,800 | 45.63 | 2,928,000 | 100.00 | - | 100.00 |
| 27 | สถาบันราชประชาสมาสัย | 841,245 | 344,900 | 41.00 | 496,345 | 100.00 | - | 100.00 | - | 100.00 |
| 28 | สถาบันเวชศาสตร์ป้องกันศึกษา | 1,290,160 | 535,760 | 41.53 | 303,000 | 65.01 | 250,400 | 84.42 | 201,000 | 100.00 |
| 29 | สถาบันป้องกันควบคุมโรคเขตเมือง | 1,456,940 | 384,580 | 26.40 | 541,830 | 63.59 | 218,860 | 78.61 | 311,670 | 100.00 |
| 30 | สำนักงานป้องกันควบคุมโรคที่ 1 เชียงใหม่ | 1,156,380 | 545,450 | 47.17 | 376,810 | 79.75 | 157,500 | 93.37 | 76,620 | 100.00 |
| 31 | สำนักงานป้องกันควบคุมโรคที่ 2 จังหวัดพิษณุโลก | 595,020 | 72,270 | 12.15 | 81,217 | 25.80 | 243,917 | 66.79 | 197,616 | 100.00 |
| 32 | สำนักงานป้องกันควบคุมโรคที่ 3 จังหวัดนครสวรรค์ | 839,390 | 292,550 | 34.85 | 377,140 | 79.78 | 142,160 | 96.72 | 27,540 | 100.00 |
| 33 | สำนักงานป้องกันควบคุมโรคที่ 4 จังหวัดสระบุรี | 2,672,220 | 1,516,670 | 56.76 | 1,142,150 | 99.50 | 13,400 | 100.00 | - | 100.00 |
| 34 | สำนักงานป้องกันควบคุมโรคที่ 5 จังหวัดราชบุรี | 629,510 | 113,850 | 18.09 | 274,360 | 61.67 | - | 61.67 | 241,300 | 100.00 |
| 35 | สำนักงานป้องกันควบคุมโรคที่ 6 จังหวัดชลบุรี | 1,778,870 | 875,300 | 49.21 | 653,570 | 85.95 | - | 85.95 | 250,000 | 100.00 |
| 36 | สำนักงานป้องกันควบคุมโรคที่ 7 จังหวัดขอนแก่น | 1,298,780 | 1,111,640 | 85.59 | 75,720 | 91.42 | 99,660 | 99.09 | 11,760 | 100.00 |
| 37 | สำนักงานป้องกันควบคุมโรคที่ 8 จังหวัดอุดรธานี | 386,350 | 353,630 | 91.53 | - | 91.53 | 16,360 | 95.77 | 16,360 | 100.00 |
| 38 | สำนักงานป้องกันควบคุมโรคที่ 9 จังหวัดนครราชสีมา | 833,800 | 595,520 | 71.42 | 7,000 | 72.26 | 81,280 | 82.01 | 150,000 | 100.00 |
| 39 | สำนักงานป้องกันควบคุมโรคที่ 10 จังหวัดอุบลราชธานี | 1,294,320 | 393,300 | 30.39 | 611,020 | 77.59 | 180,000 | 91.50 | 110,000 | 100.00 |
| 40 | สำนักงานป้องกันควบคุมโรคที่ 11 จังหวัดนครศรีธรรมราช | 1,004,950 | 131,000 | 13.04 | 794,950 | 92.14 | 79,000 | 100.00 | - | 100.00 |
| 41 | สำนักงานป้องกันควบคุมโรคที่ 12 จังหวัดสงขลา | 400,890 | - | - | 339,420 | 84.67 | 46,470 | 96.26 | 15,000 | 100.00 |

ผู้เสนอ :

(นางชุลีกร ธนธิตกร)

ตำแหน่ง : ผู้อำนวยการกองยุทธศาสตร์และแผนงาน

วัน/เดือน/ปี : ๒๖ ก.ย. ๒๕๖๖

โทร : 0 2590 3263

ผู้ให้ความเห็นชอบ :

(นายอรรถ กรีษนัยรวิวงศ์)

ตำแหน่ง : อธิบดีกรมควบคุมโรค

วัน/เดือน/ปี :

๒๘ ก.ย. ๒๕๖๖

โทร : 0 2590 3351



แผนปฏิบัติการ ประจำปีงบประมาณ พ.ศ. 2567

กรมควบคุมโรค

สรุปแผนการจัดซื้อยา เวชภัณฑ์ที่มีใช้ยา วัคซีน วัสดุวิทยาศาสตร์ และสารเคมี
ประจำปีงบประมาณ พ.ศ. 2567 กรมควบคุมโรค แยกตามประเภทรายการ

(ภาพรวมกรม)

สรุปแผนการจัดซื้อยา เวชภัณฑ์ที่มีใช้ยา วัคซีน วัสดุวิทยาศาสตร์ และสารเคมี ประจำปีงบประมาณ พ.ศ. 2567 กรมควบคุมโรค แยกตามประเภทรายการ (ภาพรวมกรม)

ข้อมูล ณ วันที่ 25 กันยายน 2566

หน่วย : บาท

| แผนงาน / ผลผลิต / กิจกรรมหลัก / ประเภทรายการ | รวมทั้งสิ้น (บาท) | แผนการใช้งบประมาณ (บาท) | | | | | | | |
|--|----------------------|-------------------------|---------------|-------------------|---------------|-------------------|---------------|------------------|---------------|
| | | ไตรมาสที่ 1 | ร้อยละสะสม | ไตรมาสที่ 2 | ร้อยละสะสม | ไตรมาสที่ 3 | ร้อยละสะสม | ไตรมาสที่ 4 | ร้อยละสะสม |
| รวมงบประมาณทั้งสิ้น | 328,923,000 | 282,482,247 | 85.88 | 24,527,234 | 93.34 | 20,316,520 | 99.51 | 1,597,000 | 100.00 |
| แผนงานพื้นฐานด้านการพัฒนาและเสริมสร้างศักยภาพทรัพยากรมนุษย์ | 91,105,300 | 74,594,608 | 81.88 | 14,853,173 | 98.18 | 1,657,520 | 100.00 | - | 100.00 |
| ผลผลิตที่ 2 การสนับสนุน เสริมสร้าง ศักยภาพและความเข้มแข็งในการจัดการระบบเฝ้าระวัง ป้องกัน ควบคุมโรค และภัยสุขภาพ | 4,950,000 | 4,950,000 | 100.00 | - | 100.00 | - | 100.00 | - | 100.00 |
| กิจกรรมหลักที่ 2.2 เสริมสร้างศักยภาพ พัฒนาความร่วมมือและสร้างการมีส่วนร่วมของเครือข่ายในการเฝ้าระวัง ป้องกัน ควบคุมโรคและภัยสุขภาพ | 4,950,000 | 4,950,000 | 100.00 | - | 100.00 | - | 100.00 | - | 100.00 |
| - วัสดุวิทยาศาสตร์ | 4,950,000 | 4,950,000 | 100.00 | - | 100.00 | - | 100.00 | - | 100.00 |
| ผลผลิตที่ 3 การเฝ้าระวัง ป้องกัน ควบคุมโรคที่เป็นปัญหาสำคัญ | 24,519,400 | 21,524,138 | 87.78 | 2,995,262 | 100.00 | - | 100.00 | - | 100.00 |
| กิจกรรมหลักที่ 3.1 บริการเฝ้าระวัง ป้องกัน ควบคุมโรคและภัยสุขภาพที่เป็นปัญหารุนแรงและกลุ่มเป้าหมายพิเศษ | 24,519,400 | 21,524,138 | 87.78 | 2,995,262 | 100.00 | - | 100.00 | - | 100.00 |
| - ยาในบัญชียาหลักแห่งชาติ | 1,172,646 | 1,055,175 | 89.98 | 117,471 | 100.00 | - | 100.00 | - | 100.00 |
| - ยานอกบัญชียาหลักแห่งชาติ | 13,390 | 2,890 | 21.58 | 10,500 | 100.00 | - | 100.00 | - | 100.00 |
| - เวชภัณฑ์ที่มีใช้ยา | 1,095,395 | 1,057,395 | 96.53 | 38,000 | 100.00 | - | 100.00 | - | 100.00 |
| - วัสดุวิทยาศาสตร์ | 8,618,854 | 7,575,258 | 87.89 | 1,043,596 | 100.00 | - | 100.00 | - | 100.00 |
| - สารเคมีควบคุมโรคไข้เลือดออก | 10,728,985 | 8,943,290 | 83.36 | 1,785,695 | 100.00 | - | 100.00 | - | 100.00 |
| - สารเคมีอื่นๆ | 2,890,130 | 2,890,130 | 100.00 | - | 100.00 | - | 100.00 | - | 100.00 |
| ผลผลิตที่ 4 การบริการรักษาและฟื้นฟูสุขภาพ เฉพาะโรคในกลุ่มโรคติดต่อสำคัญ โรคอุบัติใหม่และภัยสุขภาพ | 61,635,900 | 48,120,469 | 78.07 | 11,857,911 | 97.31 | 1,657,520 | 100.00 | - | 100.00 |
| กิจกรรมหลักที่ 4.1 บริการรักษาและฟื้นฟูสุขภาพ เฉพาะโรคในกลุ่มโรคติดต่อสำคัญ โรคอุบัติใหม่และภัยสุขภาพของหน่วยงาน เพื่อสร้างมาตรฐานระบบบริการ | 61,635,900 | 48,120,469 | 78.07 | 11,857,911 | 97.31 | 1,657,520 | 100.00 | - | 100.00 |
| - ยาในบัญชียาหลักแห่งชาติ | 36,336,404 | 22,820,973 | 62.80 | 11,857,911 | 95.44 | 1,657,520 | 100.00 | - | 100.00 |
| - ยานอกบัญชียาหลักแห่งชาติ | 13,509,777 | 13,509,777 | 100.00 | - | 100.00 | - | 100.00 | - | 100.00 |
| - เวชภัณฑ์ที่มีใช้ยา | 4,602,932 | 4,602,932 | 100.00 | - | 100.00 | - | 100.00 | - | 100.00 |
| - วัสดุวิทยาศาสตร์ | 6,963,687 | 6,963,687 | 100.00 | - | 100.00 | - | 100.00 | - | 100.00 |
| - สารเคมีอื่นๆ | 223,100 | 223,100 | 100.00 | - | 100.00 | - | 100.00 | - | 100.00 |
| แผนงานยุทธศาสตร์สร้างเสริมให้คนมีสุขภาพที่ดี | 237,817,700 | 207,887,639 | 87.41 | 9,674,061 | 91.48 | 18,659,000 | 99.33 | 1,597,000 | 100.00 |
| ผลผลิตที่ 5 โครงการเร่งรัดกำจัดโรคไข้มาลาเรีย วัณโรค และยูติปัญหาเอดส์ | 83,712,900 | 55,167,120 | 65.90 | 8,545,780 | 76.11 | 18,403,000 | 98.09 | 1,597,000 | 100.00 |
| กิจกรรมหลักที่ 5.1 เร่งรัดกำจัดโรคไข้มาลาเรีย | 29,695,500 | 25,270,500 | 85.10 | 4,425,000 | 100.00 | - | 100.00 | - | 100.00 |
| - ยาในบัญชียาหลักแห่งชาติ | 5,310,400 | 5,310,400 | 100.00 | - | 100.00 | - | 100.00 | - | 100.00 |
| - ยานอกบัญชียาหลักแห่งชาติ | 270,000 | 270,000 | 100.00 | - | 100.00 | - | 100.00 | - | 100.00 |
| - วัสดุวิทยาศาสตร์ | 8,689,140 | 6,014,140 | 69.21 | 2,675,000 | 100.00 | - | 100.00 | - | 100.00 |
| - สารเคมีควบคุมโรคมาลาเรีย | 15,425,960 | 13,675,960 | 88.66 | 1,750,000 | 100.00 | - | 100.00 | - | 100.00 |

| แผนงาน / ผลผลิต / กิจกรรมหลัก / ประเภทรายการ | รวมทั้งสิ้น (บาท) | แผนการใช้งบประมาณ (บาท) | | | | | | | |
|---|----------------------|-------------------------|---------------|------------------|---------------|----------------|---------------|-------------|---------------|
| | | ไตรมาสที่ 1 | ร้อยละสะสม | ไตรมาสที่ 2 | ร้อยละสะสม | ไตรมาสที่ 3 | ร้อยละสะสม | ไตรมาสที่ 4 | ร้อยละสะสม |
| กิจกรรมหลักที่ 5.2 ควบคุมวินโรค | 23,301,300 | 20,185,320 | 86.63 | 3,115,980 | 100.00 | - | 100.00 | - | 100.00 |
| - ยาในบัญชียาหลักแห่งชาติ | 1,281,000 | 1,281,000 | 100.00 | - | 100.00 | - | 100.00 | - | 100.00 |
| - ยานอกบัญชียาหลักแห่งชาติ | 15,000 | 15,000 | 100.00 | - | 100.00 | - | 100.00 | - | 100.00 |
| - เวชภัณฑ์ที่มีโซ่ยา | 23,400 | 23,400 | 100.00 | - | 100.00 | - | 100.00 | - | 100.00 |
| - วัสดุวิทยาศาสตร์ | 20,333,420 | 17,217,440 | 84.68 | 3,115,980 | 100.00 | - | 100.00 | - | 100.00 |
| - สารเคมีอื่นๆ | 1,648,480 | 1,648,480 | 100.00 | - | 100.00 | - | 100.00 | - | 100.00 |
| กิจกรรมหลักที่ 5.3 ป้องกันและแก้ไขปัญหาเอดส์ | 30,716,100 | 9,711,300 | 31.62 | 1,004,800 | 34.89 | 18,403,000 | 94.80 | 1,597,000 | 100.00 |
| - ยาในบัญชียาหลักแห่งชาติ | 914,300 | 914,300 | 100.00 | - | 100.00 | - | 100.00 | - | 100.00 |
| - ยานอกบัญชียาหลักแห่งชาติ | 360,300 | 360,300 | 100.00 | - | 100.00 | - | 100.00 | - | 100.00 |
| - เวชภัณฑ์ที่มีโซ่ยา | 18,510,190 | 107,190 | 0.58 | - | 0.58 | 18,403,000 | 100.00 | - | 100.00 |
| - วัสดุวิทยาศาสตร์ | 9,330,310 | 8,325,510 | 89.23 | 1,004,800 | 100.00 | - | 100.00 | - | 100.00 |
| - สารเคมีอื่นๆ | 4,000 | 4,000 | 100.00 | - | 100.00 | - | 100.00 | - | 100.00 |
| ผลผลิตที่ 6 โครงการพัฒนาจัดระบบบริการอาชีวอนามัยและอนามัยสิ่งแวดล้อม | 3,004,300 | 2,748,300 | 91.48 | - | 91.48 | 256,000 | 100.00 | - | 100.00 |
| กิจกรรมหลักที่ 6.1 พัฒนาระบบเฝ้าระวังสุขภาพจากมลพิษสิ่งแวดล้อม | 3,004,300 | 2,748,300 | 91.48 | - | 91.48 | 256,000 | 100.00 | - | 100.00 |
| - เวชภัณฑ์ที่มีโซ่ยา | 2,961,400 | 2,705,400 | 91.36 | - | 91.36 | 256,000 | 100.00 | - | 100.00 |
| - วัสดุวิทยาศาสตร์ | 42,900 | 42,900 | 100.00 | - | 100.00 | - | 100.00 | - | 100.00 |
| ผลผลิตที่ 7 โครงการเฝ้าระวัง ป้องกัน ควบคุมโรค ตามแนวทางพระราชดำริและเฉลิมพระเกียรติ | 27,191,800 | 27,191,800 | 100.00 | - | 100.00 | - | 100.00 | - | 100.00 |
| กิจกรรมหลักที่ 7.1 สนับสนุนการเฝ้าระวัง ป้องกัน ควบคุมโรคพิษสุนัขบ้า | 2,600,000 | 2,600,000 | 100.00 | - | 100.00 | - | 100.00 | - | 100.00 |
| - วัคซีน | 2,600,000 | 2,600,000 | 100.00 | - | 100.00 | - | 100.00 | - | 100.00 |
| กิจกรรมหลักที่ 7.3 สนับสนุนการเฝ้าระวัง ป้องกัน ควบคุมโรคในถิ่นทุรกันดาร ตามโครงการพระราชดำริ | 2,813,100 | 2,813,100 | 100.00 | - | 100.00 | - | 100.00 | - | 100.00 |
| - ยาในบัญชียาหลักแห่งชาติ | 1,226,500 | 1,226,500 | 100.00 | - | 100.00 | - | 100.00 | - | 100.00 |
| - วัสดุวิทยาศาสตร์ | 1,586,600 | 1,586,600 | 100.00 | - | 100.00 | - | 100.00 | - | 100.00 |
| กิจกรรมหลักที่ 7.4 สนับสนุนการเฝ้าระวัง ป้องกัน ควบคุมโรคภายใต้โครงการราชทัณฑ์ปันสุข ทำความ ดี เพื่อชาติ ศาสน์ กษัตริย์ | 21,778,700 | 21,778,700 | 100.00 | - | 100.00 | - | 100.00 | - | 100.00 |
| - เวชภัณฑ์ที่มีโซ่ยา | 1,353,700 | 1,353,700 | 100.00 | - | 100.00 | - | 100.00 | - | 100.00 |
| - วัสดุวิทยาศาสตร์ | 20,425,000 | 20,425,000 | 100.00 | - | 100.00 | - | 100.00 | - | 100.00 |
| ผลผลิตที่ 8 โครงการเร่งรัดพัฒนาระบบเฝ้าระวัง ป้องกัน ควบคุมโรคและภัยสุขภาพ ให้ได้ตามกฏอนามัยระหว่างประเทศ | 123,908,700 | 122,780,419 | 99.09 | 1,128,281 | 100.00 | - | 100.00 | - | 100.00 |
| กิจกรรมหลักที่ 8.1 พัฒนาระบบการจัดการภาวะฉุกเฉินทางสาธารณสุขอย่างครบวงจรและบูรณาการ | 26,137,000 | 25,008,719 | 95.68 | 1,128,281 | 100.00 | - | 100.00 | - | 100.00 |
| - ยาในบัญชียาหลักแห่งชาติ | 1,928,116 | 1,705,816 | 88.47 | 222,300 | 100.00 | - | 100.00 | - | 100.00 |
| - ยานอกบัญชียาหลักแห่งชาติ | 132,728 | 126,690 | 95.45 | 6,038 | 100.00 | - | 100.00 | - | 100.00 |
| - เวชภัณฑ์ที่มีโซ่ยา | 3,799,033 | 3,708,030 | 97.60 | 91,004 | 100.00 | - | 100.00 | - | 100.00 |
| - วัสดุวิทยาศาสตร์ | 18,928,724 | 18,119,784 | 95.73 | 808,940 | 100.00 | - | 100.00 | - | 100.00 |
| - สารเคมีควบคุมโรคไข้เลือดออก | 896,500 | 896,500 | 100.00 | - | 100.00 | - | 100.00 | - | 100.00 |
| - สารเคมีควบคุมโรคมาลาเรีย | 324,000 | 324,000 | 100.00 | - | 100.00 | - | 100.00 | - | 100.00 |
| - สารเคมี | 127,900 | 127,900 | 100.00 | - | 100.00 | - | 100.00 | - | 100.00 |

| แผนงาน / ผลผลิต / กิจกรรมหลัก / ประเภทรายการ | รวมทั้งสิ้น (บาท) | แผนการใช้งบประมาณ (บาท) | | | | | | | |
|---|----------------------|-------------------------|------------|-------------|------------|-------------|------------|-------------|------------|
| | | ไตรมาสที่ 1 | ร้อยละสะสม | ไตรมาสที่ 2 | ร้อยละสะสม | ไตรมาสที่ 3 | ร้อยละสะสม | ไตรมาสที่ 4 | ร้อยละสะสม |
| กิจกรรมหลักที่ 8.3 พัฒนาสมรรถนะช่องทางเข้าออกระหว่างประเทศและจังหวัดชายแดน | 339,700 | 339,700 | 100.00 | - | 100.00 | - | 100.00 | - | 100.00 |
| - ยาโนบิยูซียาหลักแห่งชาติ | 6,708 | 6,708 | 100.00 | - | 100.00 | - | 100.00 | - | 100.00 |
| - เวชภัณฑ์ที่มีโซยา | 221,692 | 221,692 | 100.00 | - | 100.00 | - | 100.00 | - | 100.00 |
| - วัสดุวิทยาศาสตร์ | 111,300 | 111,300 | 100.00 | - | 100.00 | - | 100.00 | - | 100.00 |
| กิจกรรมหลักที่ 8.5 บริหารจัดการวัคซีน สำหรับการเฝ้าระวัง ป้องกัน ควบคุมโรคที่เป็นปัญหาสำคัญ | 97,432,000 | 97,432,000 | 100.00 | - | 100.00 | - | 100.00 | - | 100.00 |
| - วัคซีน | 97,432,000 | 97,432,000 | 100.00 | - | 100.00 | - | 100.00 | - | 100.00 |

ผู้เสนอ : 

(นางจุลิศร ธนศิริกร)

ตำแหน่ง : ผู้อำนวยการกองยุทธศาสตร์และแผนงาน

วัน/เดือน/ปี :

โทร: 0 2590 3263

๒๖ ก.ย. ๒๕๖๖

ผู้ให้ความเห็นชอบ : 

(นายชเรศ ทรัพย์นัยรวิวงศ์)

ตำแหน่ง :

อธิบดีกรมควบคุมโรค

วัน/เดือน/ปี :

โทร: 0 2590 3351

๒๘ ก.ย. ๒๕๖๖



แผนปฏิบัติการ ประจำปีงบประมาณ พ.ศ. 2567

กรมควบคุมโรค

สรุปแผนการจัดซื้อยา เวชภัณฑ์ที่มีใช้ยา วัคซีน วัสดุวิทยาศาสตร์ และสารเคมี
ประจำปีงบประมาณ พ.ศ. 2567 กรมควบคุมโรค แยกตามประเภทรายการ
(รายหน่วยงาน)

สรุปแผนการจัดซื้อยา เวชภัณฑ์ที่มีโซยา วัคซีน วัสดุวิทยาศาสตร์ และสารเคมี ประจำปีงบประมาณ พ.ศ. 2567 กรมควบคุมโรค แยกรายหน่วยงาน

ข้อมูล ณ วันที่ 25 กันยายน 2566

หน่วย : บาท

| ลำดับ | หน่วยงาน / ผลผลิต / กิจกรรมหลัก / โครงการ / ประเภทรายการ | รวมทั้งสิ้น (บาท) | แผนการใช้งบประมาณ (บาท) | | | | | | | |
|-------|---|----------------------|-------------------------|------------|-------------|------------|-------------|------------|-------------|------------|
| | | | ไตรมาสที่ 1 | | ไตรมาสที่ 2 | | ไตรมาสที่ 3 | | ไตรมาสที่ 4 | |
| | | | งบประมาณ | ร้อยละสะสม | งบประมาณ | ร้อยละสะสม | งบประมาณ | ร้อยละสะสม | งบประมาณ | ร้อยละสะสม |
| | รวมงบประมาณทั้งสิ้น | 328,923,000 | 282,678,047 | 85.94 | 24,331,434 | 93.34 | 21,913,520 | 100.00 | - | 100.00 |
| 1 | กองโรคติดต่อฯ โดยแมลง | 14,000,000 | 11,325,000 | 80.89 | 2,675,000 | 100.00 | - | 100.00 | - | 100.00 |
| | ผลผลิตที่ 5 โครงการเร่งรัดกำจัดโรคไข้มาลาเรีย วัณโรค และยุงตีปัญหาเอดส์ | 14,000,000 | 11,325,000 | 80.89 | 2,675,000 | 100.00 | - | 100.00 | - | 100.00 |
| | กิจกรรมหลักที่ 5.1 เร่งรัดกำจัดโรคไข้มาลาเรีย | 14,000,000 | 11,325,000 | 80.89 | 2,675,000 | 100.00 | - | 100.00 | - | 100.00 |
| | โครงการบริหารจัดการยา เวชภัณฑ์ที่มีโซยา วัสดุวิทยาศาสตร์ทางการแพทย์และสารเคมี ปีงบประมาณ 2567 | 14,000,000 | 11,325,000 | 80.89 | 2,675,000 | 100.00 | - | 100.00 | - | 100.00 |
| | ยาในบัญชียาหลักแห่งชาติ | 5,310,400 | 5,310,400 | 100.00 | - | 100.00 | - | 100.00 | - | 100.00 |
| | ยานอกบัญชียาหลักแห่งชาติ | 270,000 | 270,000 | 100.00 | - | 100.00 | - | 100.00 | - | 100.00 |
| | วัสดุวิทยาศาสตร์ | 7,332,600 | 4,657,600 | 63.52 | 2,675,000 | 100.00 | - | 100.00 | - | 100.00 |
| | สารเคมีควบคุมโรคมาลาเรีย | 1,087,000 | 1,087,000 | 100.00 | - | 100.00 | - | 100.00 | - | 100.00 |
| 2 | กองระบาดวิทยา | 6,000,000 | 6,000,000 | 100.00 | - | 100.00 | - | 100.00 | - | 100.00 |
| | ผลผลิตที่ 8 โครงการเร่งรัดพัฒนาระบบเฝ้าระวัง ป้องกัน ควบคุมโรคและภัยสุขภาพ ให้ได้ตามกฏอนามัยระหว่างประเทศ | 6,000,000 | 6,000,000 | 100.00 | - | 100.00 | - | 100.00 | - | 100.00 |
| | กิจกรรมหลักที่ 8.1 พัฒนาระบบการจัดการภาวะฉุกเฉินทางสาธารณสุขอย่างครบวงจรและบูรณาการ | 6,000,000 | 6,000,000 | 100.00 | - | 100.00 | - | 100.00 | - | 100.00 |
| | โครงการเฝ้าระวังเชื้อก่อโรคที่เป็นปัญหาสาธารณสุขสำคัญทางห้องปฏิบัติการ ปี 2567 (แผนจัดซื้อเวชภัณฑ์ที่มีโซยา วัสดุวิทยาศาสตร์ และสารเคมี) | 3,405,700 | 3,405,700 | 100.00 | - | 100.00 | - | 100.00 | - | 100.00 |
| | วัสดุวิทยาศาสตร์ | 3,405,700 | 3,405,700 | 100.00 | - | 100.00 | - | 100.00 | - | 100.00 |
| | โครงการพัฒนาระบบเฝ้าระวังทางระบาดวิทยาโรคเอดส์ โรคติดต่อทางเพศสัมพันธ์ ไวรัสตับอักเสบ และมีฉวยวาร ปี 2567 (แผนจัดซื้อเวชภัณฑ์ที่มีโซยา วัสดุวิทยาศาสตร์ และสารเคมี) | 2,425,600 | 2,425,600 | 100.00 | - | 100.00 | - | 100.00 | - | 100.00 |
| | เวชภัณฑ์ที่มีโซยา | 267,600 | 267,600 | 100.00 | - | 100.00 | - | 100.00 | - | 100.00 |
| | วัสดุวิทยาศาสตร์ | 2,158,000 | 2,158,000 | 100.00 | - | 100.00 | - | 100.00 | - | 100.00 |
| | โครงการพัฒนาระบบบริหารจัดการและเตรียมความพร้อมตอบโต้ภาวะฉุกเฉินทางสาธารณสุข ปี 2567 (แผนจัดซื้อเวชภัณฑ์ที่มีโซยา วัสดุวิทยาศาสตร์ และสารเคมี) | 168,700 | 168,700 | 100.00 | - | 100.00 | - | 100.00 | - | 100.00 |
| | เวชภัณฑ์ที่มีโซยา | 3,800 | 3,800 | 100.00 | - | 100.00 | - | 100.00 | - | 100.00 |
| | วัสดุวิทยาศาสตร์ | 109,900 | 109,900 | 100.00 | - | 100.00 | - | 100.00 | - | 100.00 |
| | สารเคมีอื่นๆ | 55,000 | 55,000 | 100.00 | - | 100.00 | - | 100.00 | - | 100.00 |

| ลำดับ | หน่วยงาน / ผลผลิต / กิจกรรมหลัก / โครงการ / ประเภทรายการ | รวมทั้งสิ้น (บาท) | แผนการใช้งบประมาณ (บาท) | | | | | | | |
|-------|--|----------------------|-------------------------|------------|-------------|------------|-------------|------------|-------------|------------|
| | | | ไตรมาสที่ 1 | | ไตรมาสที่ 2 | | ไตรมาสที่ 3 | | ไตรมาสที่ 4 | |
| | | | งบประมาณ | ร้อยละสะสม | งบประมาณ | ร้อยละสะสม | งบประมาณ | ร้อยละสะสม | งบประมาณ | ร้อยละสะสม |
| 3 | กองโรคติดต่อทั่วไป | 103,845,100 | 103,845,100 | 100.00 | - | 100.00 | - | 100.00 | - | 100.00 |
| | ผลผลิตที่ 3 การเฝ้าระวัง ป้องกัน ควบคุมโรคที่เป็นปัญหาสำคัญ | 1,000,000 | 1,000,000 | 100.00 | - | 100.00 | - | 100.00 | - | 100.00 |
| | กิจกรรมหลักที่ 3.1 บริการเฝ้าระวัง ป้องกัน ควบคุมโรคและภัยสุขภาพที่เป็นปัญหารุนแรงและกลุ่มเป้าหมายพิเศษ | 1,000,000 | 1,000,000 | 100.00 | - | 100.00 | - | 100.00 | - | 100.00 |
| | โครงการจัดซื้อยาและเวชภัณฑ์ที่มีใช้ยา กองโรคติดต่อทั่วไป ปีงบประมาณ 2567 | 1,000,000 | 1,000,000 | 100.00 | - | 100.00 | - | 100.00 | - | 100.00 |
| | ยาในบัญชียาหลักแห่งชาติ | 750,000 | 750,000 | 100.00 | - | 100.00 | - | 100.00 | - | 100.00 |
| | เวชภัณฑ์ที่มีใช้ยา | 250,000 | 250,000 | 100.00 | - | 100.00 | - | 100.00 | - | 100.00 |
| | ผลผลิตที่ 7 โครงการเฝ้าระวัง ป้องกัน ควบคุมโรค ตามแนวทางพระราชดำริและเฉลิมพระเกียรติ | 5,413,100 | 5,413,100 | 100.00 | - | 100.00 | - | 100.00 | - | 100.00 |
| | กิจกรรมหลักที่ 7.1 สนับสนุนการเฝ้าระวัง ป้องกัน ควบคุมโรคพิษสุนัขบ้า | 2,600,000 | 2,600,000 | 100.00 | - | 100.00 | - | 100.00 | - | 100.00 |
| | โครงการจัดซื้อและจ้างส่งวัคซีนกองโรคติดต่อทั่วไป ปีงบประมาณ 2567 | 2,600,000 | 2,600,000 | 100.00 | - | 100.00 | - | 100.00 | - | 100.00 |
| | วัคซีน | 2,600,000 | 2,600,000 | 100.00 | - | 100.00 | - | 100.00 | - | 100.00 |
| | กิจกรรมหลักที่ 7.3 สนับสนุนการเฝ้าระวัง ป้องกัน ควบคุมโรคในถิ่นทุรกันดาร ตามโครงการพระราชดำริ | 2,813,100 | 2,813,100 | 100.00 | - | 100.00 | - | 100.00 | - | 100.00 |
| | โครงการจัดซื้อยาในบัญชียาหลักแห่งชาติและวัสดุวิทยาศาสตร์ กองโรคติดต่อทั่วไป ปีงบประมาณ 2567 | 2,813,100 | 2,813,100 | 100.00 | - | 100.00 | - | 100.00 | - | 100.00 |
| | ยาในบัญชียาหลักแห่งชาติ | 1,226,500 | 1,226,500 | 100.00 | - | 100.00 | - | 100.00 | - | 100.00 |
| | วัสดุวิทยาศาสตร์ | 1,586,600 | 1,586,600 | 100.00 | - | 100.00 | - | 100.00 | - | 100.00 |
| | ผลผลิตที่ 8 โครงการเร่งรัดพัฒนาระบบเฝ้าระวัง ป้องกัน ควบคุมโรคและภัยสุขภาพ ให้ได้ตามภูมิกวามาระหว่างประเทศ | 97,432,000 | 97,432,000 | 100.00 | - | 100.00 | - | 100.00 | - | 100.00 |
| | กิจกรรมหลักที่ 8.5 บริหารจัดการวัคซีน สำหรับการเฝ้าระวัง ป้องกัน ควบคุมโรคที่เป็นปัญหาสำคัญ | 97,432,000 | 97,432,000 | 100.00 | - | 100.00 | - | 100.00 | - | 100.00 |
| | โครงการจัดซื้อและจ้างส่งวัคซีนกองโรคติดต่อทั่วไป ปีงบประมาณ 2567 | 97,432,000 | 97,432,000 | 100.00 | - | 100.00 | - | 100.00 | - | 100.00 |
| | วัคซีน | 97,432,000 | 97,432,000 | 100.00 | - | 100.00 | - | 100.00 | - | 100.00 |
| 4 | กองด้านควบคุมโรคติดต่อระหว่างประเทศและกักกันโรค | 274,000 | 274,000 | 100.00 | - | 100.00 | - | 100.00 | - | 100.00 |
| | ผลผลิตที่ 8 โครงการเร่งรัดพัฒนาระบบเฝ้าระวัง ป้องกัน ควบคุมโรคและภัยสุขภาพ ให้ได้ตามภูมิกวามาระหว่างประเทศ | 274,000 | 274,000 | 100.00 | - | 100.00 | - | 100.00 | - | 100.00 |
| | กิจกรรมหลักที่ 8.3 พัฒนาสมรรถนะช่องทางเข้าออกระหว่างประเทศและจังหวัดชายแดน | 274,000 | 274,000 | 100.00 | - | 100.00 | - | 100.00 | - | 100.00 |
| | โครงการจัดซื้อยา เวชภัณฑ์ที่มีใช้ยา และวัสดุวิทยาศาสตร์ กองด้านควบคุมโรคติดต่อระหว่างประเทศและกักกันโรค ปีงบประมาณ พ.ศ. 2567 | 274,000 | 274,000 | 100.00 | - | 100.00 | - | 100.00 | - | 100.00 |
| | ยาในบัญชียาหลักแห่งชาติ | 6,708 | 6,708 | 100.00 | - | 100.00 | - | 100.00 | - | 100.00 |
| | เวชภัณฑ์ที่มีใช้ยา | 221,692 | 221,692 | 100.00 | - | 100.00 | - | 100.00 | - | 100.00 |
| | วัสดุวิทยาศาสตร์ | 45,600 | 45,600 | 100.00 | - | 100.00 | - | 100.00 | - | 100.00 |

| ลำดับ | หน่วยงาน / ผลผลิต / กิจกรรมหลัก / โครงการ / ประเภทรายการ | รวมทั้งสิ้น (บาท) | แผนการใช้งบประมาณ (บาท) | | | | | | | |
|-------|---|----------------------|-------------------------|------------|-------------|------------|-------------|------------|-------------|------------|
| | | | ไตรมาสที่ 1 | | ไตรมาสที่ 2 | | ไตรมาสที่ 3 | | ไตรมาสที่ 4 | |
| | | | งบประมาณ | ร้อยละสะสม | งบประมาณ | ร้อยละสะสม | งบประมาณ | ร้อยละสะสม | งบประมาณ | ร้อยละสะสม |
| 5 | กองควบคุมโรคและภัยสุขภาพในภาวะฉุกเฉิน | 2,981,100 | 2,981,100 | 100.00 | - | 100.00 | - | 100.00 | - | 100.00 |
| | ผลผลิตที่ 8 โครงการเร่งรัดพัฒนาระบบเฝ้าระวัง ป้องกัน ควบคุมโรคและภัยสุขภาพ ให้ได้ตามภูมิกายระหว่างประเทศ | 2,981,100 | 2,981,100 | 100.00 | - | 100.00 | - | 100.00 | - | 100.00 |
| | กิจกรรมหลักที่ 8.1 พัฒนาระบบการจัดการภาวะฉุกเฉินทางสาธารณสุขอย่างครบวงจรและบูรณาการ | 2,981,100 | 2,981,100 | 100.00 | - | 100.00 | - | 100.00 | - | 100.00 |
| | โครงการสำรวจชุดยาและเวชภัณฑ์สำหรับป้องกันควบคุมโรคเพื่อเตรียมความพร้อมตอบโต้ภาวะฉุกเฉินด้านโรคและภัยสุขภาพ ปีงบประมาณ พ.ศ. 2567 | 2,981,100 | 2,981,100 | 100.00 | - | 100.00 | - | 100.00 | - | 100.00 |
| | ยาในบัญชียาหลักแห่งชาติ | 714,000 | 714,000 | 100.00 | - | 100.00 | - | 100.00 | - | 100.00 |
| | เวชภัณฑ์ที่มีใช้ยา | 2,203,400 | 2,203,400 | 100.00 | - | 100.00 | - | 100.00 | - | 100.00 |
| | สารเคมี | 63,700 | 63,700 | 100.00 | - | 100.00 | - | 100.00 | - | 100.00 |
| 6 | กองโรคเอดส์และโรคติดต่อทางเพศสัมพันธ์ | 47,657,800 | 27,657,800 | 58.03 | - | 58.03 | 20,000,000 | 100.00 | - | 100.00 |
| | ผลผลิตที่ 5 โครงการเร่งรัดกำจัดโรคเอดส์ วัณโรค และยุติปัญหาเอดส์ | 25,879,100 | 5,879,100 | 22.72 | - | 22.72 | 20,000,000 | 100.00 | - | 100.00 |
| | กิจกรรมหลักที่ 5.3 ป้องกันและแก้ไขปัญหาเอดส์ | 25,879,100 | 5,879,100 | 22.72 | - | 22.72 | 20,000,000 | 100.00 | - | 100.00 |
| | โครงการสนับสนุนการจัดบริการศูนย์สาธิตบริการบางรัก (ยา เวชภัณฑ์ที่มีใช้ยา) | 5,879,100 | 5,879,100 | 100.00 | - | 100.00 | - | 100.00 | - | 100.00 |
| | ยาในบัญชียาหลักแห่งชาติ | 914,300 | 914,300 | 100.00 | - | 100.00 | - | 100.00 | - | 100.00 |
| | ยานอกบัญชียาหลักแห่งชาติ | 360,300 | 360,300 | 100.00 | - | 100.00 | - | 100.00 | - | 100.00 |
| | เวชภัณฑ์ที่มีใช้ยา | 103,900 | 103,900 | 100.00 | - | 100.00 | - | 100.00 | - | 100.00 |
| | วัสดุวิทยาศาสตร์ | 4,496,600 | 4,496,600 | 100.00 | - | 100.00 | - | 100.00 | - | 100.00 |
| | สารเคมี | 4,000 | 4,000 | 100.00 | - | 100.00 | - | 100.00 | - | 100.00 |
| | โครงการสนับสนุนถุงยางอนามัยและสารหล่อลื่น ปีงบประมาณ 2567 (ยา เวชภัณฑ์ที่มีใช้ยา) | 20,000,000 | - | - | - | - | 20,000,000 | 100.00 | - | 100.00 |
| | เวชภัณฑ์ที่มีใช้ยา | 20,000,000 | - | - | - | - | 20,000,000 | 100.00 | - | 100.00 |
| | ผลผลิตที่ 7 โครงการเฝ้าระวัง ป้องกัน ควบคุมโรค ตามแนวทางพระราชดำริและเฉลิมพระเกียรติ | 21,778,700 | 21,778,700 | 100.00 | - | 100.00 | - | 100.00 | - | 100.00 |
| | กิจกรรมหลักที่ 7.4 สนับสนุนการเฝ้าระวัง ป้องกัน ควบคุมโรคภายใต้โครงการราชทัณฑ์ปันสุข ทำความ ดี เพื่อชาติ ศาสน์ กษัตริย์ | 21,778,700 | 21,778,700 | 100.00 | - | 100.00 | - | 100.00 | - | 100.00 |
| | โครงการเร่งรัดยุติปัญหาโรคเอดส์ โรคติดต่อทางเพศสัมพันธ์ และไวรัสตับอักเสบบีในเรือนจำ ปี 2567 (ยา เวชภัณฑ์ที่มีใช้ยา) | 21,778,700 | 21,778,700 | 100.00 | - | 100.00 | - | 100.00 | - | 100.00 |
| | เวชภัณฑ์ที่มีใช้ยา | 1,353,700 | 1,353,700 | 100.00 | - | 100.00 | - | 100.00 | - | 100.00 |
| | วัสดุวิทยาศาสตร์ | 20,425,000 | 20,425,000 | 100.00 | - | 100.00 | - | 100.00 | - | 100.00 |

| ลำดับ | หน่วยงาน / ผลผลิต / กิจกรรมหลัก / โครงการ / ประเภทรายการ | รวมทั้งสิ้น (บาท) | แผนการใช้งบประมาณ (บาท) | | | | | | | |
|-------|--|----------------------|-------------------------|------------|-------------|------------|-------------|------------|-------------|------------|
| | | | ไตรมาสที่ 1 | | ไตรมาสที่ 2 | | ไตรมาสที่ 3 | | ไตรมาสที่ 4 | |
| | | | งบประมาณ | ร้อยละสะสม | งบประมาณ | ร้อยละสะสม | งบประมาณ | ร้อยละสะสม | งบประมาณ | ร้อยละสะสม |
| 7 | กองวินโรค | 3,135,400 | 3,135,400 | 100.00 | - | 100.00 | - | 100.00 | - | 100.00 |
| | ผลผลิตที่ 5 โครงการเร่งรัดกำจัดโรคไข้มาลาเรีย วินโรค และยุติปัญหาเอดส์ | 3,135,400 | 3,135,400 | 100.00 | - | 100.00 | - | 100.00 | - | 100.00 |
| | กิจกรรมหลักที่ 5.2 ควบคุมวินโรค | 3,135,400 | 3,135,400 | 100.00 | - | 100.00 | - | 100.00 | - | 100.00 |
| | โครงการบริหารจัดการยาและการสนับสนุนเครือข่ายเพื่อการควบคุมวินโรค | 1,319,400 | 1,319,400 | 100.00 | - | 100.00 | - | 100.00 | - | 100.00 |
| | ยาในบัญชียาหลักแห่งชาติ | 1,281,000 | 1,281,000 | 100.00 | - | 100.00 | - | 100.00 | - | 100.00 |
| | ยานอกบัญชียาหลักแห่งชาติ | 15,000 | 15,000 | 100.00 | - | 100.00 | - | 100.00 | - | 100.00 |
| | เวชภัณฑ์ที่มีใบยา | 23,400 | 23,400 | 100.00 | - | 100.00 | - | 100.00 | - | 100.00 |
| | โครงการเฝ้าระวังวินโรค วินโรคคือยา และวิเคราะห์สายพันธุ์เชื้อวินโรคเพื่อสอบสวนและควบคุมการแพร่ระบาดของเชื้อวินโรคคือยา | 1,816,000 | 1,816,000 | 100.00 | - | 100.00 | - | 100.00 | - | 100.00 |
| | วัสดุวิทยาศาสตร์ | 167,520 | 167,520 | 100.00 | - | 100.00 | - | 100.00 | - | 100.00 |
| | สารเคมี | 1,648,480 | 1,648,480 | 100.00 | - | 100.00 | - | 100.00 | - | 100.00 |
| 8 | กองโรคจากการประกอบอาชีพและสิ่งแวดล้อม | 8,269,200 | 8,013,200 | 96.90 | - | 96.90 | 256,000 | 100.00 | - | 100.00 |
| | ผลผลิตที่ 3 การเฝ้าระวัง ป้องกัน ควบคุมโรคที่เป็นปัญหาสำคัญ | 5,307,800 | 5,307,800 | 100.00 | - | 100.00 | - | 100.00 | - | 100.00 |
| | กิจกรรมหลักที่ 3.1 บริการเฝ้าระวัง ป้องกัน ควบคุมโรคและภัยสุขภาพที่เป็นปัญหารุนแรงและกลุ่มเป้าหมายพิเศษ | 5,307,800 | 5,307,800 | 100.00 | - | 100.00 | - | 100.00 | - | 100.00 |
| | โครงการบริการเฝ้าระวัง ป้องกัน ควบคุมโรคและภัยสุขภาพที่เป็นปัญหารุนแรงและกลุ่มเป้าหมายพิเศษ กองโรคจากการประกอบอาชีพและสิ่งแวดล้อม | 5,307,800 | 5,307,800 | 100.00 | - | 100.00 | - | 100.00 | - | 100.00 |
| | เวชภัณฑ์ที่มีใบยา | 173,200 | 173,200 | 100.00 | - | 100.00 | - | 100.00 | - | 100.00 |
| | วัสดุวิทยาศาสตร์ | 2,244,470 | 2,244,470 | 100.00 | - | 100.00 | - | 100.00 | - | 100.00 |
| | สารเคมี | 2,890,130 | 2,890,130 | 100.00 | - | 100.00 | - | 100.00 | - | 100.00 |
| | ผลผลิตที่ 6 โครงการพัฒนาระบบบริการอาชีวอนามัยและอนามัยสิ่งแวดล้อม | 2,961,400 | 2,705,400 | 91.36 | - | 91.36 | 256,000 | 100.00 | - | 100.00 |
| | กิจกรรมหลักที่ 6.1 พัฒนาระบบเฝ้าระวังสุขภาพจากมลพิษสิ่งแวดล้อม | 2,961,400 | 2,705,400 | 91.36 | - | 91.36 | 256,000 | 100.00 | - | 100.00 |
| | โครงการเฝ้าระวัง ป้องกัน ควบคุมโรค และภัยสุขภาพจากการรับสัมผัสมลพิษสิ่งแวดล้อม กองโรคจากการประกอบอาชีพและสิ่งแวดล้อม | 2,961,400 | 2,705,400 | 91.36 | - | 91.36 | 256,000 | 100.00 | - | 100.00 |
| | เวชภัณฑ์ที่มีใบยา | 2,961,400 | 2,705,400 | 91.36 | - | 91.36 | 256,000 | 100.00 | - | 100.00 |

| ลำดับ | หน่วยงาน / ผลผลิต / กิจกรรมหลัก / โครงการ / ประเภทรายการ | รวมทั้งสิ้น (บาท) | แผนการใช้งบประมาณ (บาท) | | | | | | | |
|-------|---|----------------------|-------------------------|------------|-------------|------------|-------------|------------|-------------|------------|
| | | | ไตรมาสที่ 1 | | ไตรมาสที่ 2 | | ไตรมาสที่ 3 | | ไตรมาสที่ 4 | |
| | | | งบประมาณ | ร้อยละสะสม | งบประมาณ | ร้อยละสะสม | งบประมาณ | ร้อยละสะสม | งบประมาณ | ร้อยละสะสม |
| 9 | สถาบันบาราศนราดูร | 48,945,600 | 35,430,169 | 72.39 | 11,857,911 | 96.61 | 1,657,520 | 100.00 | - | 100.00 |
| | ผลผลิตที่ 4 การบริการรักษาและฟื้นฟูสภาพ เฉพาะโรคในกลุ่มโรคติดต่อสำคัญ โรคอุบัติใหม่และภัยสุขภาพ | 38,145,600 | 24,630,169 | 64.57 | 11,857,911 | 95.65 | 1,657,520 | 100.00 | - | 100.00 |
| | กิจกรรมหลักที่ 4.1 บริการรักษาและฟื้นฟูสภาพ เฉพาะโรคในกลุ่มโรคติดต่อสำคัญ โรคอุบัติใหม่และภัยสุขภาพของหน่วยงาน เพื่อสร้างมาตรฐานระบบบริการ | 38,145,600 | 24,630,169 | 64.57 | 11,857,911 | 95.65 | 1,657,520 | 100.00 | - | 100.00 |
| | โครงการพัฒนาการให้บริการตรวจวินิจฉัยรักษาผู้ป่วยโรคเอดส์และโรคที่เป็นปัญหาสำคัญตามยุทธศาสตร์ระดับตติยภูมิ ของสถาบันบาราศนราดูร | 38,145,600 | 24,630,169 | 64.57 | 11,857,911 | 95.65 | 1,657,520 | 100.00 | - | 100.00 |
| | ยาในบัญชียาหลักแห่งชาติ | 28,318,580 | 14,803,149 | 52.27 | 11,857,911 | 94.15 | 1,657,520 | 100.00 | - | 100.00 |
| | ยานอกบัญชียาหลักแห่งชาติ | 9,827,020 | 9,827,020 | 100.00 | - | 100.00 | - | 100.00 | - | 100.00 |
| | ผลผลิตที่ 8 โครงการเร่งรัดพัฒนาระบบเฝ้าระวัง ป้องกัน ควบคุมโรคและภัยสุขภาพ ให้ได้ตามกฏอนามัยระหว่างประเทศ | 10,800,000 | 10,800,000 | 100.00 | - | 100.00 | - | 100.00 | - | 100.00 |
| | กิจกรรมหลักที่ 8.1 พัฒนาระบบการจัดการภาวะฉุกเฉินทางสาธารณสุขอย่างครบวงจรและบูรณาการ | 10,800,000 | 10,800,000 | 100.00 | - | 100.00 | - | 100.00 | - | 100.00 |
| | โครงการนำยาและวัสดุวิทยาศาสตร์เพื่อการเฝ้าระวัง ป้องกัน ควบคุมโรคติดต่อ โรคติดเชื้อที่เป็นปัญหาสำคัญ กลุ่มปฏิบัติการเทคนิคการแพทย์และอ้างอิงด้านโรคติดเชื้อ สถาบันบาราศนราดูร | 10,800,000 | 10,800,000 | 100.00 | - | 100.00 | - | 100.00 | - | 100.00 |
| | วัสดุวิทยาศาสตร์ | 10,800,000 | 10,800,000 | 100.00 | - | 100.00 | - | 100.00 | - | 100.00 |
| 10 | สถาบันราชประชาสมาสัย | 22,500,000 | 22,500,000 | 100.00 | - | 100.00 | - | 100.00 | - | 100.00 |
| | ผลผลิตที่ 4 การบริการรักษาและฟื้นฟูสภาพ เฉพาะโรคในกลุ่มโรคติดต่อสำคัญ โรคอุบัติใหม่และภัยสุขภาพ | 22,500,000 | 22,500,000 | 100.00 | - | 100.00 | - | 100.00 | - | 100.00 |
| | กิจกรรมหลักที่ 4.1 บริการรักษาและฟื้นฟูสภาพ เฉพาะโรคในกลุ่มโรคติดต่อสำคัญ โรคอุบัติใหม่และภัยสุขภาพของหน่วยงาน เพื่อสร้างมาตรฐานระบบบริการ | 22,500,000 | 22,500,000 | 100.00 | - | 100.00 | - | 100.00 | - | 100.00 |
| | โครงการการบริการระดับตติยภูมิ ผู้ป่วยโรคเรื้อน โรคจากกรประกอบอาชีพและโรคจากสิ่งแวดล้อม และภัยสุขภาพ ปี 2567 | 22,500,000 | 22,500,000 | 100.00 | - | 100.00 | - | 100.00 | - | 100.00 |
| | ยาในบัญชียาหลักแห่งชาติ | 7,351,114 | 7,351,114 | 100.00 | - | 100.00 | - | 100.00 | - | 100.00 |
| | ยานอกบัญชียาหลักแห่งชาติ | 3,680,307 | 3,680,307 | 100.00 | - | 100.00 | - | 100.00 | - | 100.00 |
| | เวชภัณฑ์ที่มีโซยา | 4,281,792 | 4,281,792 | 100.00 | - | 100.00 | - | 100.00 | - | 100.00 |
| | วัสดุวิทยาศาสตร์ | 6,963,687 | 6,963,687 | 100.00 | - | 100.00 | - | 100.00 | - | 100.00 |
| | สารเคมี | 223,100 | 223,100 | 100.00 | - | 100.00 | - | 100.00 | - | 100.00 |
| 11 | สถาบันป้องกันควบคุมโรคเขตเมือง | 2,523,800 | 1,892,238 | 74.98 | 631,562 | 100.00 | - | 100.00 | - | 100.00 |
| | ผลผลิตที่ 3 การเฝ้าระวัง ป้องกัน ควบคุมโรคที่เป็นปัญหาสำคัญ | 1,396,500 | 764,938 | 54.78 | 631,562 | 100.00 | - | 100.00 | - | 100.00 |
| | กิจกรรมหลักที่ 3.1 บริการเฝ้าระวัง ป้องกัน ควบคุมโรคและภัยสุขภาพที่เป็นปัญหารุนแรงและกลุ่มเป้าหมายพิเศษ | 1,396,500 | 764,938 | 54.78 | 631,562 | 100.00 | - | 100.00 | - | 100.00 |
| | โครงการเตรียมพร้อมการตรวจวิเคราะห์ทางห้องปฏิบัติการเพื่อรองรับการเฝ้าระวังโรคและภัยสุขภาพเขตเมือง (วัสดุวิทยาศาสตร์) | 1,396,500 | 764,938 | 54.78 | 631,562 | 100.00 | - | 100.00 | - | 100.00 |
| | วัสดุวิทยาศาสตร์ | 1,396,500 | 764,938 | 54.78 | 631,562 | 100.00 | - | 100.00 | - | 100.00 |

| ลำดับ | หน่วยงาน / ผลผลิต / กิจกรรมหลัก / โครงการ / ประเภทรายการ | รวมทั้งสิ้น (บาท) | แผนการใช้งบประมาณ (บาท) | | | | | | | |
|-------|--|----------------------|-------------------------|---------------|-------------|---------------|-------------|---------------|-------------|---------------|
| | | | ไตรมาสที่ 1 | | ไตรมาสที่ 2 | | ไตรมาสที่ 3 | | ไตรมาสที่ 4 | |
| | | | งบประมาณ | ร้อยละสะสม | งบประมาณ | ร้อยละสะสม | งบประมาณ | ร้อยละสะสม | งบประมาณ | ร้อยละสะสม |
| | ผลผลิตที่ 4 การบริการรักษาและฟื้นฟูสภาพ เฉพาะโรคในกลุ่มโรคติดต่อสำคัญ โรคอุบัติใหม่และภัยสุขภาพ | 990,300 | 990,300 | 100.00 | - | 100.00 | - | 100.00 | - | 100.00 |
| | กิจกรรมหลักที่ 4.1 บริการรักษาและฟื้นฟูสภาพ เฉพาะโรคในกลุ่มโรคติดต่อสำคัญ โรคอุบัติใหม่และภัยสุขภาพของหน่วยงาน เพื่อสร้างมาตรฐานระบบบริการ | 990,300 | 990,300 | 100.00 | - | 100.00 | - | 100.00 | - | 100.00 |
| | โครงการจัดซื้อยา เวชภัณฑ์ฯ สนับสนุนการรักษา ป้องกันควบคุมโรคและภัยสุขภาพในเขตเมือง ปีงบประมาณ 2567 | 990,300 | 990,300 | 100.00 | - | 100.00 | - | 100.00 | - | 100.00 |
| | ยาในบัญชียาหลักแห่งชาติ | 666,710 | 666,710 | 100.00 | - | 100.00 | - | 100.00 | - | 100.00 |
| | ยานอกบัญชียาหลักแห่งชาติ | 2,450 | 2,450 | 100.00 | - | 100.00 | - | 100.00 | - | 100.00 |
| | เวชภัณฑ์ที่มีโซยา | 321,140 | 321,140 | 100.00 | - | 100.00 | - | 100.00 | - | 100.00 |
| | ผลผลิตที่ 8 โครงการเร่งรัดพัฒนาระบบเฝ้าระวัง ป้องกัน ควบคุมโรคและภัยสุขภาพ ให้ได้ตามกฎอนามัยระหว่างประเทศ | 137,000 | 137,000 | 100.00 | - | 100.00 | - | 100.00 | - | 100.00 |
| | กิจกรรมหลักที่ 8.1 พัฒนาระบบบริหารจัดการภาวะฉุกเฉินทางสาธารณสุขอย่างครบวงจรและบูรณาการ | 137,000 | 137,000 | 100.00 | - | 100.00 | - | 100.00 | - | 100.00 |
| | โครงการเตรียมความพร้อมด้านทรัพยากร (ยา เวชภัณฑ์ที่มีโซยา สารเคมี) เพื่อรองรับการระบาดสถานการณ์ฉุกเฉิน ทางสาธารณสุขด้านโรคและภัยสุขภาพในเขตเมือง สถาบันป้องกันควบคุมโรคเขตเมือง ปีงบประมาณ 2567 | 137,000 | 137,000 | 100.00 | - | 100.00 | - | 100.00 | - | 100.00 |
| | ยาในบัญชียาหลักแห่งชาติ | 59,600 | 59,600 | 100.00 | - | 100.00 | - | 100.00 | - | 100.00 |
| | ยานอกบัญชียาหลักแห่งชาติ | 41,290 | 41,290 | 100.00 | - | 100.00 | - | 100.00 | - | 100.00 |
| | เวชภัณฑ์ที่มีโซยา | 26,910 | 26,910 | 100.00 | - | 100.00 | - | 100.00 | - | 100.00 |
| | วัสดุวิทยาศาสตร์ | 9,200 | 9,200 | 100.00 | - | 100.00 | - | 100.00 | - | 100.00 |
| 12 | สำนักงานป้องกันควบคุมโรคที่ 1 จังหวัดเชียงใหม่ | 6,351,400 | 6,351,400 | 100.00 | - | 100.00 | - | 100.00 | - | 100.00 |
| | ผลผลิตที่ 3 การเฝ้าระวัง ป้องกัน ควบคุมโรคที่เป็นปัญหาสำคัญ | 2,119,900 | 2,119,900 | 100.00 | - | 100.00 | - | 100.00 | - | 100.00 |
| | กิจกรรมหลักที่ 3.1 บริการเฝ้าระวัง ป้องกัน ควบคุมโรคและภัยสุขภาพที่เป็นปัญหารุนแรงและกลุ่มเป้าหมายพิเศษ | 2,119,900 | 2,119,900 | 100.00 | - | 100.00 | - | 100.00 | - | 100.00 |
| | โครงการสนับสนุนยาและเวชภัณฑ์ที่มีโซยาเพื่อการดำเนินงาน สำนักงานป้องกันควบคุมโรคที่ 1 เชียงใหม่ | 210,460 | 210,460 | 100.00 | - | 100.00 | - | 100.00 | - | 100.00 |
| | ยาในบัญชียาหลักแห่งชาติ | 188,675 | 188,675 | 100.00 | - | 100.00 | - | 100.00 | - | 100.00 |
| | ยานอกบัญชียาหลักแห่งชาติ | 1,890 | 1,890 | 100.00 | - | 100.00 | - | 100.00 | - | 100.00 |
| | เวชภัณฑ์ที่มีโซยา | 19,895 | 19,895 | 100.00 | - | 100.00 | - | 100.00 | - | 100.00 |
| | โครงการสนับสนุนการดำเนินงานห้องปฏิบัติการโรคจากการประกอบอาชีพและสิ่งแวดล้อม (วัสดุวิทยาศาสตร์) | 61,390 | 61,390 | 100.00 | - | 100.00 | - | 100.00 | - | 100.00 |
| | วัสดุวิทยาศาสตร์ | 61,390 | 61,390 | 100.00 | - | 100.00 | - | 100.00 | - | 100.00 |
| | โครงการสนับสนุนการดำเนินงานห้องปฏิบัติการโรคติดต่อน้ำโดยแมลง (วัสดุวิทยาศาสตร์) | 267,500 | 267,500 | 100.00 | - | 100.00 | - | 100.00 | - | 100.00 |
| | วัสดุวิทยาศาสตร์ | 267,500 | 267,500 | 100.00 | - | 100.00 | - | 100.00 | - | 100.00 |
| | โครงการเฝ้าระวังป้องกันควบคุมโรคติดต่อน้ำโดยยุงลาย (สารเคมี) | 1,569,700 | 1,569,700 | 100.00 | - | 100.00 | - | 100.00 | - | 100.00 |
| | สารเคมีควบคุมโรคไข้เลือดออก | 1,569,700 | 1,569,700 | 100.00 | - | 100.00 | - | 100.00 | - | 100.00 |

| ลำดับ | หน่วยงาน / ผลผลิต / กิจกรรมหลัก / โครงการ / ประเภทรายการ | รวมทั้งสิ้น (บาท) | แผนการใช้งบประมาณ (บาท) | | | | | | | |
|-------|--|----------------------|-------------------------|---------------|-------------|---------------|-------------|---------------|-------------|---------------|
| | | | ไตรมาสที่ 1 | | ไตรมาสที่ 2 | | ไตรมาสที่ 3 | | ไตรมาสที่ 4 | |
| | | | งบประมาณ | ร้อยละสะสม | งบประมาณ | ร้อยละสะสม | งบประมาณ | ร้อยละสะสม | งบประมาณ | ร้อยละสะสม |
| | โครงการเฝ้าระวังป้องกันและควบคุมโรคติดต่อทางเดินหายใจเฉียบพลันรุนแรง ภายใต้อนุสัญญา 2567 (วัสดุวิทยาศาสตร์) | 10,850 | 10,850 | 100.00 | - | 100.00 | - | 100.00 | - | 100.00 |
| | วัสดุวิทยาศาสตร์ | 10,850 | 10,850 | 100.00 | - | 100.00 | - | 100.00 | - | 100.00 |
| | ผลผลิตที่ 5 โครงการเร่งรัดกำจัดโรคไข้มาลาเรีย วัณโรค และยูติปัญญาเอดส์ | 3,784,700 | 3,784,700 | 100.00 | - | 100.00 | - | 100.00 | - | 100.00 |
| | กิจกรรมหลักที่ 5.1 เร่งรัดกำจัดโรคไข้มาลาเรีย | 2,550,700 | 2,550,700 | 100.00 | - | 100.00 | - | 100.00 | - | 100.00 |
| | โครงการเฝ้าระวังป้องกันควบคุมโรคมาลาเรีย (สารเคมี) | 1,656,000 | 1,656,000 | 100.00 | - | 100.00 | - | 100.00 | - | 100.00 |
| | สารเคมีควบคุมโรคมาลาเรีย | 1,656,000 | 1,656,000 | 100.00 | - | 100.00 | - | 100.00 | - | 100.00 |
| | โครงการเฝ้าระวังป้องกันควบคุมโรคติดต่อทางเดินหายใจเฉียบพลันรุนแรง (วัสดุวิทยาศาสตร์) เพื่อศูนย์ควบคุมโรคติดต่อทางเดินหายใจเฉียบพลันรุนแรง | 687,540 | 687,540 | 100.00 | - | 100.00 | - | 100.00 | - | 100.00 |
| | วัสดุวิทยาศาสตร์ | 687,540 | 687,540 | 100.00 | - | 100.00 | - | 100.00 | - | 100.00 |
| | โครงการเฝ้าระวังป้องกันควบคุมโรคติดต่อทางเดินหายใจเฉียบพลันรุนแรง (วัสดุวิทยาศาสตร์) เพื่อศูนย์ควบคุมโรคติดต่อทางเดินหายใจเฉียบพลันรุนแรง 1.3 เชียงราย | 10,690 | 10,690 | 100.00 | - | 100.00 | - | 100.00 | - | 100.00 |
| | วัสดุวิทยาศาสตร์ | 10,690 | 10,690 | 100.00 | - | 100.00 | - | 100.00 | - | 100.00 |
| | โครงการเฝ้าระวังป้องกันควบคุมโรคติดต่อทางเดินหายใจเฉียบพลันรุนแรง (วัสดุวิทยาศาสตร์) เพื่อศูนย์ควบคุมโรคติดต่อทางเดินหายใจเฉียบพลันรุนแรง 1.4 จังหวัดเชียงใหม่ | 191,050 | 191,050 | 100.00 | - | 100.00 | - | 100.00 | - | 100.00 |
| | วัสดุวิทยาศาสตร์ | 191,050 | 191,050 | 100.00 | - | 100.00 | - | 100.00 | - | 100.00 |
| | โครงการเฝ้าระวังป้องกันควบคุมโรคติดต่อทางเดินหายใจเฉียบพลันรุนแรง (วัสดุวิทยาศาสตร์) เพื่อศูนย์ควบคุมโรคติดต่อทางเดินหายใจเฉียบพลันรุนแรง 1.5 จังหวัดแพร่ | 5,420 | 5,420 | 100.00 | - | 100.00 | - | 100.00 | - | 100.00 |
| | วัสดุวิทยาศาสตร์ | 5,420 | 5,420 | 100.00 | - | 100.00 | - | 100.00 | - | 100.00 |
| | กิจกรรมหลักที่ 5.2 ควบคุมวัณโรค | 1,213,000 | 1,213,000 | 100.00 | - | 100.00 | - | 100.00 | - | 100.00 |
| | โครงการสนับสนุนการดำเนินงานห้องปฏิบัติการวัณโรค (วัสดุวิทยาศาสตร์) | 1,213,000 | 1,213,000 | 100.00 | - | 100.00 | - | 100.00 | - | 100.00 |
| | วัสดุวิทยาศาสตร์ | 1,213,000 | 1,213,000 | 100.00 | - | 100.00 | - | 100.00 | - | 100.00 |
| | กิจกรรมหลักที่ 5.3 ป้องกันและแก้ไขปัญหาเอดส์ | 21,000 | 21,000 | 100.00 | - | 100.00 | - | 100.00 | - | 100.00 |
| | โครงการสนับสนุนการดำเนินงานห้องปฏิบัติการโรคติดต่อทางเพศสัมพันธ์ (วัสดุวิทยาศาสตร์) | 21,000 | 21,000 | 100.00 | - | 100.00 | - | 100.00 | - | 100.00 |
| | วัสดุวิทยาศาสตร์ | 21,000 | 21,000 | 100.00 | - | 100.00 | - | 100.00 | - | 100.00 |
| | ผลผลิตที่ 6 โครงการพัฒนาจัดระบบบริการอาชีวอนามัยและอนามัยสิ่งแวดล้อม | 42,900 | 42,900 | 100.00 | - | 100.00 | - | 100.00 | - | 100.00 |
| | กิจกรรมหลักที่ 6.1 พัฒนาระบบเฝ้าระวังสุขภาพจากมลพิษสิ่งแวดล้อม | 42,900 | 42,900 | 100.00 | - | 100.00 | - | 100.00 | - | 100.00 |
| | โครงการพัฒนาระบบเฝ้าระวังสุขภาพจากมลพิษสิ่งแวดล้อมในสถานที่ทำงาน ปี 2567 (วัสดุวิทยาศาสตร์) | 42,900 | 42,900 | 100.00 | - | 100.00 | - | 100.00 | - | 100.00 |
| | วัสดุวิทยาศาสตร์ | 42,900 | 42,900 | 100.00 | - | 100.00 | - | 100.00 | - | 100.00 |

| ลำดับ | หน่วยงาน / ผลผลิต / กิจกรรมหลัก / โครงการ / ประเภทรายการ | รวมทั้งสิ้น (บาท) | แผนการใช้งบประมาณ (บาท) | | | | | | | |
|-------|--|----------------------|-------------------------|------------|-------------|------------|-------------|------------|-------------|------------|
| | | | ไตรมาสที่ 1 | | ไตรมาสที่ 2 | | ไตรมาสที่ 3 | | ไตรมาสที่ 4 | |
| | | | งบประมาณ | ร้อยละสะสม | งบประมาณ | ร้อยละสะสม | งบประมาณ | ร้อยละสะสม | งบประมาณ | ร้อยละสะสม |
| | ผลผลิตที่ 8 โครงการเร่งรัดพัฒนาระบบเฝ้าระวัง ป้องกัน ควบคุมโรคและภัยสุขภาพ ให้ได้ตามภูมามายระหว่างประเทศ | 403,900 | 403,900 | 100.00 | - | 100.00 | - | 100.00 | - | 100.00 |
| | กิจกรรมหลักที่ 8.1 พัฒนาระบบการจัดการภาวะฉุกเฉินทางสาธารณสุขอย่างครบวงจรและบูรณาการ | 338,200 | 338,200 | 100.00 | - | 100.00 | - | 100.00 | - | 100.00 |
| | โครงการสนับสนุนการตอบโต้ภาวะฉุกเฉินทางด้านสาธารณสุขและภัยสุขภาพ เพื่อตอบโต้ภาวะฉุกเฉินและควบคุมการระบาดของโรค (เวชภัณฑ์ที่มีโซยาและวัสดุวิทยาศาสตร์) | 338,200 | 338,200 | 100.00 | - | 100.00 | - | 100.00 | - | 100.00 |
| | เวชภัณฑ์ที่มีโซยา | 328,960 | 328,960 | 100.00 | - | 100.00 | - | 100.00 | - | 100.00 |
| | วัสดุวิทยาศาสตร์ | 9,240 | 9,240 | 100.00 | - | 100.00 | - | 100.00 | - | 100.00 |
| | กิจกรรมหลักที่ 8.3 พัฒนาสมรรถนะช่องทางเข้าออกระหว่างประเทศและจังหวัดชายแดน | 65,700 | 65,700 | 100.00 | - | 100.00 | - | 100.00 | - | 100.00 |
| | โครงการสนับสนุนการดำเนินการเฝ้าระวังป้องกันควบคุมโรคติดต่อระหว่างประเทศ (วัสดุวิทยาศาสตร์) | 65,700 | 65,700 | 100.00 | - | 100.00 | - | 100.00 | - | 100.00 |
| | วัสดุวิทยาศาสตร์ | 65,700 | 65,700 | 100.00 | - | 100.00 | - | 100.00 | - | 100.00 |
| 13 | สำนักงานป้องกันควบคุมโรคที่ 2 จังหวัดพิษณุโลก | 7,920,700 | - | - | 7,920,700 | 100.00 | - | 100.00 | - | 100.00 |
| | ผลผลิตที่ 3 การเฝ้าระวัง ป้องกัน ควบคุมโรคที่เป็นปัญหาสำคัญ | 2,167,900 | - | - | 2,167,900 | 100.00 | - | 100.00 | - | 100.00 |
| | กิจกรรมหลักที่ 3.1 บริการเฝ้าระวัง ป้องกัน ควบคุมโรคและภัยสุขภาพที่เป็นปัญหารุนแรงและกลุ่มเป้าหมายพิเศษ | 2,167,900 | - | - | 2,167,900 | 100.00 | - | 100.00 | - | 100.00 |
| | โครงการสนับสนุนทรัพยากรในการป้องกันควบคุมโรคที่เป็นปัญหาพื้นที่ (แผนจัดซื้อยา) (ยุงลาย มาลาเรีย และโรคจากกาการประกอบอาชีพ) | 2,167,900 | - | - | 2,167,900 | 100.00 | - | 100.00 | - | 100.00 |
| | วัสดุวิทยาศาสตร์ | 382,205 | - | - | 382,205 | 100.00 | - | 100.00 | - | 100.00 |
| | สารเคมีควบคุมโรคใช้เลือดออก | 1,785,695 | - | - | 1,785,695 | 100.00 | - | 100.00 | - | 100.00 |
| | ผลผลิตที่ 5 โครงการเร่งรัดกำจัดโรคไข้มาลาเรีย วัณโรค และยูติปัญหาเอดส์ | 4,802,700 | - | - | 4,802,700 | 100.00 | - | 100.00 | - | 100.00 |
| | กิจกรรมหลักที่ 5.1 เร่งรัดกำจัดโรคไข้มาลาเรีย | 1,750,000 | - | - | 1,750,000 | 100.00 | - | 100.00 | - | 100.00 |
| | โครงการสนับสนุนทรัพยากรในการป้องกันควบคุมโรคที่เป็นปัญหาสำคัญพื้นที่ (แผนจัดซื้อยา) (มาลาเรีย) | 1,750,000 | - | - | 1,750,000 | 100.00 | - | 100.00 | - | 100.00 |
| | สารเคมีควบคุมโรคมาลาเรีย | 1,750,000 | - | - | 1,750,000 | 100.00 | - | 100.00 | - | 100.00 |
| | กิจกรรมหลักที่ 5.2 ควบคุมวัณโรค | 2,047,900 | - | - | 2,047,900 | 100.00 | - | 100.00 | - | 100.00 |
| | โครงการจัดซื้อยา สารเคมี และวัสดุวิทยาศาสตร์ (Lab TB) ปีงบประมาณ พ.ศ. 2567 | 2,047,900 | - | - | 2,047,900 | 100.00 | - | 100.00 | - | 100.00 |
| | วัสดุวิทยาศาสตร์ | 2,047,900 | - | - | 2,047,900 | 100.00 | - | 100.00 | - | 100.00 |
| | กิจกรรมหลักที่ 5.3 ป้องกันและแก้ไขปัญหาเอดส์ | 1,004,800 | - | - | 1,004,800 | 100.00 | - | 100.00 | - | 100.00 |
| | โครงการจัดซื้อยา สารเคมี และวัสดุวิทยาศาสตร์ Public Health laboratory ปีงบประมาณ พ.ศ. 2567 | 1,004,800 | - | - | 1,004,800 | 100.00 | - | 100.00 | - | 100.00 |
| | วัสดุวิทยาศาสตร์ | 1,004,800 | - | - | 1,004,800 | 100.00 | - | 100.00 | - | 100.00 |

| ลำดับ | หน่วยงาน / ผลผลิต / กิจกรรมหลัก / โครงการ / ประเภทรายการ | รวมทั้งสิ้น (บาท) | แผนการใช้งบประมาณ (บาท) | | | | | | | |
|-------|--|----------------------|-------------------------|------------|-------------|------------|-------------|------------|-------------|------------|
| | | | ไตรมาสที่ 1 | | ไตรมาสที่ 2 | | ไตรมาสที่ 3 | | ไตรมาสที่ 4 | |
| | | | งบประมาณ | ร้อยละสะสม | งบประมาณ | ร้อยละสะสม | งบประมาณ | ร้อยละสะสม | งบประมาณ | ร้อยละสะสม |
| | ผลผลิตที่ 8 โครงการเร่งรัดพัฒนาระบบเฝ้าระวัง ป้องกัน ควบคุมโรคและภัยสุขภาพ ให้ได้ตามภูมามาตรฐานระหว่างประเทศ | 950,100 | - | - | 950,100 | 100.00 | - | 100.00 | - | 100.00 |
| | กิจกรรมหลักที่ 8.1 พัฒนาระบบการจัดการภาวะฉุกเฉินทางสาธารณสุขอย่างครบวงจรและบูรณาการ | 950,100 | - | - | 950,100 | 100.00 | - | 100.00 | - | 100.00 |
| | โครงการบริหารจัดการยา เวชภัณฑ์ที่มีใช้ยา สารเคมีและวัสดุอุปกรณ์ที่จำเป็นในการตอบโต้ภาวะฉุกเฉินทางด้านสาธารณสุข ปี 2567 | 950,100 | - | - | 950,100 | 100.00 | - | 100.00 | - | 100.00 |
| | ยาในบัญชียาหลักแห่งชาติ | 222,300 | - | - | 222,300 | 100.00 | - | 100.00 | - | 100.00 |
| | ยานอกบัญชียาหลักแห่งชาติ | 6,038 | - | - | 6,038 | 100.00 | - | 100.00 | - | 100.00 |
| | เวชภัณฑ์ที่มีใช้ยา | 91,004 | - | - | 91,004 | 100.00 | - | 100.00 | - | 100.00 |
| | วัสดุวิทยาศาสตร์ | 630,759 | - | - | 630,759 | 100.00 | - | 100.00 | - | 100.00 |
| 14 | สำนักงานป้องกันควบคุมโรคที่ 3 จังหวัดนครสวรรค์ | 3,796,700 | 3,796,700 | 100.00 | - | 100.00 | - | 100.00 | - | 100.00 |
| | ผลผลิตที่ 3 การเฝ้าระวัง ป้องกัน ควบคุมโรคที่เป็นปัญหาสำคัญ | 705,200 | 705,200 | 100.00 | - | 100.00 | - | 100.00 | - | 100.00 |
| | กิจกรรมหลักที่ 3.1 บริการเฝ้าระวัง ป้องกัน ควบคุมโรคและภัยสุขภาพที่เป็นปัญหารุนแรงและกลุ่มเป้าหมายพิเศษ | 705,200 | 705,200 | 100.00 | - | 100.00 | - | 100.00 | - | 100.00 |
| | โครงการจัดซื้อเวชภัณฑ์ยา เวชภัณฑ์ที่มีใช้ยา วัสดุทางการแพทย์ วัสดุวิทยาศาสตร์ และสารเคมี สำนักงานป้องกันควบคุมโรคที่ 3 จังหวัดนครสวรรค์ | 705,200 | 705,200 | 100.00 | - | 100.00 | - | 100.00 | - | 100.00 |
| | เวชภัณฑ์ที่มีใช้ยา | 22,000 | 22,000 | 100.00 | - | 100.00 | - | 100.00 | - | 100.00 |
| | วัสดุวิทยาศาสตร์ | 287,550 | 287,550 | 100.00 | - | 100.00 | - | 100.00 | - | 100.00 |
| | สารเคมีควบคุมโรคไข้เลือดออก | 395,650 | 395,650 | 100.00 | - | 100.00 | - | 100.00 | - | 100.00 |
| | ผลผลิตที่ 5 โครงการเร่งรัดกำจัดโรคไข้มาลาเรีย วัณโรค และยุติปัญหาเอชไอวี | 3,091,500 | 3,091,500 | 100.00 | - | 100.00 | - | 100.00 | - | 100.00 |
| | กิจกรรมหลักที่ 5.1 เร่งรัดกำจัดโรคไข้มาลาเรีย | 360,000 | 360,000 | 100.00 | - | 100.00 | - | 100.00 | - | 100.00 |
| | โครงการจัดซื้อเวชภัณฑ์ยา เวชภัณฑ์ที่มีใช้ยา วัสดุทางการแพทย์ วัสดุวิทยาศาสตร์ และสารเคมี เพื่อการป้องกันควบคุมโรคติดต่อฯโดยแมลง สำนักงานป้องกันควบคุมโรคที่ 3 จังหวัดนครสวรรค์ | 360,000 | 360,000 | 100.00 | - | 100.00 | - | 100.00 | - | 100.00 |
| | สารเคมีควบคุมโรคมาลาเรีย | 360,000 | 360,000 | 100.00 | - | 100.00 | - | 100.00 | - | 100.00 |
| | กิจกรรมหลักที่ 5.2 ควบคุมวัณโรค | 2,523,200 | 2,523,200 | 100.00 | - | 100.00 | - | 100.00 | - | 100.00 |
| | โครงการจัดซื้อเวชภัณฑ์ยา เวชภัณฑ์ที่มีใช้ยา วัสดุทางการแพทย์ วัสดุวิทยาศาสตร์ และสารเคมี เพื่อการควบคุมวัณโรค สำนักงานป้องกันควบคุมโรคที่ 3 จังหวัดนครสวรรค์ | 2,523,200 | 2,523,200 | 100.00 | - | 100.00 | - | 100.00 | - | 100.00 |
| | วัสดุวิทยาศาสตร์ | 2,523,200 | 2,523,200 | 100.00 | - | 100.00 | - | 100.00 | - | 100.00 |

| ลำดับ | หน่วยงาน / ผลผลิต / กิจกรรมหลัก / โครงการ / ประเภทรายการ | รวมทั้งสิ้น (บาท) | แผนการใช้งบประมาณ (บาท) | | | | | | | |
|-------|--|----------------------|-------------------------|---------------|-------------|---------------|-------------|---------------|-------------|---------------|
| | | | ไตรมาสที่ 1 | | ไตรมาสที่ 2 | | ไตรมาสที่ 3 | | ไตรมาสที่ 4 | |
| | | | งบประมาณ | ร้อยละสะสม | งบประมาณ | ร้อยละสะสม | งบประมาณ | ร้อยละสะสม | งบประมาณ | ร้อยละสะสม |
| | กิจกรรมหลักที่ 5.3 ป้องกันและแก้ไขปัญหาเอดส์ | 208,300 | 208,300 | 100.00 | - | 100.00 | - | 100.00 | - | 100.00 |
| | โครงการจัดซื้อเวชภัณฑ์ยา เวชภัณฑ์มีโซยา วัสดุทางการแพทย์ วัสดุวิทยาศาสตร์ และสารเคมี เพื่อการป้องกันและแก้ไขปัญหาโรคติดต่อทางเพศสัมพันธ์ สำนักงานป้องกันควบคุมโรคที่ 3 จังหวัดนครสวรรค์ | 208,300 | 208,300 | 100.00 | - | 100.00 | - | 100.00 | - | 100.00 |
| | เวชภัณฑ์มีโซยา | 3,290 | 3,290 | 100.00 | - | 100.00 | - | 100.00 | - | 100.00 |
| | วัสดุวิทยาศาสตร์ | 205,010 | 205,010 | 100.00 | - | 100.00 | - | 100.00 | - | 100.00 |
| 15 | สำนักงานป้องกันควบคุมโรคที่ 4 จังหวัดสระบุรี | 3,000,000 | 3,000,000 | 100.00 | - | 100.00 | - | 100.00 | - | 100.00 |
| | ผลผลิตที่ 3 การเฝ้าระวัง ป้องกัน ควบคุมโรคที่เป็นปัญหาสำคัญ | 1,129,000 | 1,129,000 | 100.00 | - | 100.00 | - | 100.00 | - | 100.00 |
| | กิจกรรมหลักที่ 3.1 บริการเฝ้าระวัง ป้องกัน ควบคุมโรคและภัยสุขภาพที่เป็นปัญหารุนแรงและกลุ่มเป้าหมายพิเศษ | 1,129,000 | 1,129,000 | 100.00 | - | 100.00 | - | 100.00 | - | 100.00 |
| | โครงการ การจัดซื้อยา เวชภัณฑ์มีโซยา สารเคมีและวัสดุวิทยาศาสตร์ การตรวจวินิจฉัยและยืนยันทางห้องปฏิบัติการ เพื่อบริการเฝ้าระวัง ป้องกัน ควบคุมโรคและภัยสุขภาพ ที่เป็นปัญหารุนแรงในพื้นที่ สำนักงานป้องกันควบคุมโรคที่ 4 จังหวัดสระบุรี | 1,129,000 | 1,129,000 | 100.00 | - | 100.00 | - | 100.00 | - | 100.00 |
| | วัสดุวิทยาศาสตร์ | 95,200 | 95,200 | 100.00 | - | 100.00 | - | 100.00 | - | 100.00 |
| | สารเคมีควบคุมโรคใช้เสียดอก | 1,033,800 | 1,033,800 | 100.00 | - | 100.00 | - | 100.00 | - | 100.00 |
| | ผลผลิตที่ 8 โครงการเร่งรัดพัฒนาระบบเฝ้าระวัง ป้องกัน ควบคุมโรคและภัยสุขภาพ ให้ได้ตามกฏอนามัยระหว่างประเทศ | 1,871,000 | 1,871,000 | 100.00 | - | 100.00 | - | 100.00 | - | 100.00 |
| | กิจกรรมหลักที่ 8.1 พัฒนาระบบการจัดการภาวะฉุกเฉินทางสาธารณสุขอย่างครบวงจรและบูรณาการ | 1,871,000 | 1,871,000 | 100.00 | - | 100.00 | - | 100.00 | - | 100.00 |
| | โครงการจัดซื้อยา เวชภัณฑ์มีโซยา สารเคมี และวัสดุวิทยาศาสตร์ เพื่อการเฝ้าระวังป้องกันควบคุมโรคและภัยสุขภาพ สำนักงานป้องกันควบคุมโรคที่ 4 จังหวัดสระบุรี ปี 2567 | 1,871,000 | 1,871,000 | 100.00 | - | 100.00 | - | 100.00 | - | 100.00 |
| | เวชภัณฑ์มีโซยา | 121,000 | 121,000 | 100.00 | - | 100.00 | - | 100.00 | - | 100.00 |
| | วัสดุวิทยาศาสตร์ | 891,000 | 891,000 | 100.00 | - | 100.00 | - | 100.00 | - | 100.00 |
| | สารเคมีควบคุมโรคใช้เสียดอก | 535,000 | 535,000 | 100.00 | - | 100.00 | - | 100.00 | - | 100.00 |
| | สารเคมีควบคุมโรคมลาเลีย | 324,000 | 324,000 | 100.00 | - | 100.00 | - | 100.00 | - | 100.00 |
| 16 | สำนักงานป้องกันควบคุมโรคที่ 5 จังหวัดราชบุรี | 8,989,800 | 8,989,800 | 100.00 | - | 100.00 | - | 100.00 | - | 100.00 |
| | ผลผลิตที่ 3 การเฝ้าระวัง ป้องกัน ควบคุมโรคที่เป็นปัญหาสำคัญ | 320,600 | 320,600 | 100.00 | - | 100.00 | - | 100.00 | - | 100.00 |
| | กิจกรรมหลักที่ 3.1 บริการเฝ้าระวัง ป้องกัน ควบคุมโรคและภัยสุขภาพที่เป็นปัญหารุนแรงและกลุ่มเป้าหมายพิเศษ | 320,600 | 320,600 | 100.00 | - | 100.00 | - | 100.00 | - | 100.00 |
| | โครงการสนับสนุนวิทยาศาสตร์ ในการป้องกันควบคุมโรคและภัยสุขภาพ | 320,600 | 320,600 | 100.00 | - | 100.00 | - | 100.00 | - | 100.00 |
| | วัสดุวิทยาศาสตร์ | 320,600 | 320,600 | 100.00 | - | 100.00 | - | 100.00 | - | 100.00 |
| | ผลผลิตที่ 5 โครงการเร่งรัดกำจัดโรคไข้มาลาเลีย วัณโรค และยูดีเอดส์ | 8,577,400 | 8,577,400 | 100.00 | - | 100.00 | - | 100.00 | - | 100.00 |
| | กิจกรรมหลักที่ 5.1 เร่งรัดกำจัดโรคไข้มาลาเลีย | 3,763,200 | 3,763,200 | 100.00 | - | 100.00 | - | 100.00 | - | 100.00 |
| | โครงการสนับสนุนเคมีภัณฑ์ในการป้องกันควบคุมโรคและภัยสุขภาพ | 3,763,200 | 3,763,200 | 100.00 | - | 100.00 | - | 100.00 | - | 100.00 |
| | สารเคมีควบคุมโรคมลาเลีย | 3,763,200 | 3,763,200 | 100.00 | - | 100.00 | - | 100.00 | - | 100.00 |

| ลำดับ | หน่วยงาน / ผลผลิต / กิจกรรมหลัก / โครงการ / ประเภทรายการ | รวมทั้งสิ้น (บาท) | แผนการใช้งบประมาณ (บาท) | | | | | | | |
|-------|---|----------------------|-------------------------|---------------|-------------|---------------|-------------|---------------|-------------|---------------|
| | | | ไตรมาสที่ 1 | | ไตรมาสที่ 2 | | ไตรมาสที่ 3 | | ไตรมาสที่ 4 | |
| | | | งบประมาณ | ร้อยละสะสม | งบประมาณ | ร้อยละสะสม | งบประมาณ | ร้อยละสะสม | งบประมาณ | ร้อยละสะสม |
| | กิจกรรมหลักที่ 5.2 ควบคุมวินโรค | 2,253,600 | 2,253,600 | 100.00 | - | 100.00 | - | 100.00 | - | 100.00 |
| | โครงการสนับสนุนวัสดุวิทยาศาสตร์ในการป้องกันควบคุมโรควินโรค | 2,253,600 | 2,253,600 | 100.00 | - | 100.00 | - | 100.00 | - | 100.00 |
| | วัสดุวิทยาศาสตร์ | 2,253,600 | 2,253,600 | 100.00 | - | 100.00 | - | 100.00 | - | 100.00 |
| | กิจกรรมหลักที่ 5.3 ป้องกันและแก้ไขปัญหาเอชส์ | 2,560,600 | 2,560,600 | 100.00 | - | 100.00 | - | 100.00 | - | 100.00 |
| | โครงการสนับสนุนวัสดุวิทยาศาสตร์ในการป้องกันควบคุมโรคเอชส์ โรคติดต่ออุบัติใหม่ และโรคติดต่ออื่นโดยแมลง | 2,560,600 | 2,560,600 | 100.00 | - | 100.00 | - | 100.00 | - | 100.00 |
| | วัสดุวิทยาศาสตร์ | 2,560,600 | 2,560,600 | 100.00 | - | 100.00 | - | 100.00 | - | 100.00 |
| | ผลผลิตที่ 8 โครงการเร่งรัดพัฒนาระบบเฝ้าระวัง ป้องกัน ควบคุมโรคและภัยสุขภาพ ให้ได้ตามกฏอนามัยระหว่างประเทศ | 91,800 | 91,800 | 100.00 | - | 100.00 | - | 100.00 | - | 100.00 |
| | กิจกรรมหลักที่ 8.1 พัฒนาระบบการจัดการภาวะฉุกเฉินทางสาธารณสุขอย่างครบวงจรและบูรณาการ | 91,800 | 91,800 | 100.00 | - | 100.00 | - | 100.00 | - | 100.00 |
| | โครงการสนับสนุนยา เวชภัณฑ์ที่มีใช้ยาและวัสดุวิทยาศาสตร์ในการป้องกันควบคุมโรคและภัยสุขภาพ | 91,800 | 91,800 | 100.00 | - | 100.00 | - | 100.00 | - | 100.00 |
| | ยาโนบิวซียาหลักแห่งชาติ | 10,880 | 10,880 | 100.00 | - | 100.00 | - | 100.00 | - | 100.00 |
| | เวชภัณฑ์ที่มีใช้ยา | 76,840 | 76,840 | 100.00 | - | 100.00 | - | 100.00 | - | 100.00 |
| | วัสดุวิทยาศาสตร์ | 4,080 | 4,080 | 100.00 | - | 100.00 | - | 100.00 | - | 100.00 |
| 17 | สำนักงานป้องกันควบคุมโรคที่ 6 จังหวัดชลบุรี | 3,843,700 | 3,843,700 | 100.00 | - | 100.00 | - | 100.00 | - | 100.00 |
| | ผลผลิตที่ 3 การเฝ้าระวัง ป้องกัน ควบคุมโรคที่เป็นปัญหาสำคัญ | 3,218,700 | 3,218,700 | 100.00 | - | 100.00 | - | 100.00 | - | 100.00 |
| | กิจกรรมหลักที่ 3.1 บริการเฝ้าระวัง ป้องกัน ควบคุมโรคและภัยสุขภาพที่เป็นปัญหารุนแรงและกลุ่มเป้าหมายพิเศษ | 3,218,700 | 3,218,700 | 100.00 | - | 100.00 | - | 100.00 | - | 100.00 |
| | โครงการบริหารจัดการเวชภัณฑ์ยา เวชภัณฑ์ที่มีใช้ยา วัสดุวิทยาศาสตร์และสารเคมี ในการเฝ้าระวัง ป้องกัน ควบคุมโรคที่เป็นปัญหาสำคัญ สำนักงานป้องกันควบคุมโรคที่ 6 จังหวัดชลบุรี | 3,218,700 | 3,218,700 | 100.00 | - | 100.00 | - | 100.00 | - | 100.00 |
| | ยาโนบิวซียาหลักแห่งชาติ | 116,500 | 116,500 | 100.00 | - | 100.00 | - | 100.00 | - | 100.00 |
| | ยานอกบิวซียาหลักแห่งชาติ | 1,000 | 1,000 | 100.00 | - | 100.00 | - | 100.00 | - | 100.00 |
| | เวชภัณฑ์ที่มีใช้ยา | 497,100 | 497,100 | 100.00 | - | 100.00 | - | 100.00 | - | 100.00 |
| | วัสดุวิทยาศาสตร์ | 1,337,500 | 1,337,500 | 100.00 | - | 100.00 | - | 100.00 | - | 100.00 |
| | สารเคมีควบคุมโรคไข้เลือดออก | 1,266,600 | 1,266,600 | 100.00 | - | 100.00 | - | 100.00 | - | 100.00 |
| | ผลผลิตที่ 5 โครงการเร่งรัดกำจัดโรคไข้มาลาเรีย วินโรค และยุดีปัญหาเอชส์ | 300,000 | 300,000 | 100.00 | - | 100.00 | - | 100.00 | - | 100.00 |
| | กิจกรรมหลักที่ 5.1 เร่งรัดกำจัดโรคไข้มาลาเรีย | 300,000 | 300,000 | 100.00 | - | 100.00 | - | 100.00 | - | 100.00 |
| | โครงการบริหารจัดการเวชภัณฑ์ยา เวชภัณฑ์ที่มีใช้ยา วัสดุวิทยาศาสตร์และสารเคมี ในการเฝ้าระวัง ป้องกันและกำจัดโรคไข้มาลาเรีย สำนักงานป้องกันควบคุมโรคที่ 6 จังหวัดชลบุรี | 300,000 | 300,000 | 100.00 | - | 100.00 | - | 100.00 | - | 100.00 |
| | สารเคมีควบคุมโรคมาลาเรีย | 300,000 | 300,000 | 100.00 | - | 100.00 | - | 100.00 | - | 100.00 |

| ลำดับ | หน่วยงาน / ผลผลิต / กิจกรรมหลัก / โครงการ / ประเภทรายการ | รวมทั้งสิ้น (บาท) | แผนการใช้งบประมาณ (บาท) | | | | | | | |
|-----------|---|----------------------|-------------------------|---------------|------------------|---------------|-------------|---------------|-------------|---------------|
| | | | ไตรมาสที่ 1 | | ไตรมาสที่ 2 | | ไตรมาสที่ 3 | | ไตรมาสที่ 4 | |
| | | | งบประมาณ | ร้อยละสะสม | งบประมาณ | ร้อยละสะสม | งบประมาณ | ร้อยละสะสม | งบประมาณ | ร้อยละสะสม |
| | ผลผลิตที่ 8 โครงการเร่งรัดพัฒนาระบบเฝ้าระวัง ป้องกัน ควบคุมโรคและภัยสุขภาพ ให้ได้ตามภูมิกายระหว่างประเทศ | 325,000 | 325,000 | 100.00 | - | 100.00 | - | 100.00 | - | 100.00 |
| | กิจกรรมหลักที่ 8.1 พัฒนาระบบการจัดการภาวะฉุกเฉินทางสาธารณสุขอย่างครบวงจรและบูรณาการ | 325,000 | 325,000 | 100.00 | - | 100.00 | - | 100.00 | - | 100.00 |
| | โครงการบริหารจัดการและเตรียมความพร้อมด้านยา เวชภัณฑ์ที่มีใช้ยา และสารเคมีสำหรับตอบโต้ภาวะฉุกเฉินทางสาธารณสุข เขตสุขภาพที่ 6 | 325,000 | 325,000 | 100.00 | - | 100.00 | - | 100.00 | - | 100.00 |
| | สารเคมีควบคุมโรคใช้เลือกออก | 325,000 | 325,000 | 100.00 | - | 100.00 | - | 100.00 | - | 100.00 |
| 18 | สำนักงานป้องกันควบคุมโรคที่ 7 จังหวัดขอนแก่น | 3,800,000 | 2,553,739 | 67.20 | 1,246,261 | 100.00 | - | 100.00 | - | 100.00 |
| | ผลผลิตที่ 5 โครงการเร่งรัดกำจัดโรคไข้มาลาเรีย วัณโรค และยูดีปัญหาเอตส์ | 3,035,300 | 1,967,220 | 64.81 | 1,068,080 | 100.00 | - | 100.00 | - | 100.00 |
| | กิจกรรมหลักที่ 5.2 ควบคุมวัณโรค | 3,035,300 | 1,967,220 | 64.81 | 1,068,080 | 100.00 | - | 100.00 | - | 100.00 |
| | โครงการสนับสนุนการตรวจวิเคราะห์ทางห้องปฏิบัติการเพื่อการเฝ้าระวัง ป้องกัน ควบคุมวัณโรค ปีงบประมาณ 2567 | 3,035,300 | 1,967,220 | 64.81 | 1,068,080 | 100.00 | - | 100.00 | - | 100.00 |
| | วัสดุวิทยาศาสตร์ | 3,035,300 | 1,967,220 | 64.81 | 1,068,080 | 100.00 | - | 100.00 | - | 100.00 |
| | ผลผลิตที่ 8 โครงการเร่งรัดพัฒนาระบบเฝ้าระวัง ป้องกัน ควบคุมโรคและภัยสุขภาพ ให้ได้ตามภูมิกายระหว่างประเทศ | 764,700 | 586,519 | 76.70 | 178,181 | 100.00 | - | 100.00 | - | 100.00 |
| | กิจกรรมหลักที่ 8.1 พัฒนาระบบการจัดการภาวะฉุกเฉินทางสาธารณสุขอย่างครบวงจรและบูรณาการ | 764,700 | 586,519 | 76.70 | 178,181 | 100.00 | - | 100.00 | - | 100.00 |
| | โครงการจัดซื้อเวชภัณฑ์ที่มีใช้ยา วัสดุวิทยาศาสตร์ และสารเคมี เพื่อสนับสนุนการเฝ้าระวังป้องกันควบคุมโรคและภัยสุขภาพ และเตรียมความพร้อมเพื่อตอบโต้ภาวะฉุกเฉิน ในพื้นที่เขตสุขภาพที่ 7 ปีงบประมาณ 2567 | 764,700 | 586,519 | 76.70 | 178,181 | 100.00 | - | 100.00 | - | 100.00 |
| | เวชภัณฑ์ที่มีใช้ยา | 47,515 | 47,515 | 100.00 | - | 100.00 | - | 100.00 | - | 100.00 |
| | วัสดุวิทยาศาสตร์ | 680,685 | 502,504 | 73.82 | 178,181 | 100.00 | - | 100.00 | - | 100.00 |
| | สารเคมีควบคุมโรคใช้เลือกออก | 36,500 | 36,500 | 100.00 | - | 100.00 | - | 100.00 | - | 100.00 |
| 19 | สำนักงานป้องกันควบคุมโรคที่ 8 จังหวัดอุดรธานี | 616,900 | 616,900 | 100.00 | - | 100.00 | - | 100.00 | - | 100.00 |
| | ผลผลิตที่ 3 การเฝ้าระวัง ป้องกัน ควบคุมโรคที่เป็นปัญหาสำคัญ | 245,300 | 245,300 | 100.00 | - | 100.00 | - | 100.00 | - | 100.00 |
| | กิจกรรมหลักที่ 3.1 บริการเฝ้าระวัง ป้องกัน ควบคุมโรคและภัยสุขภาพที่เป็นปัญหารุนแรงและกลุ่มเป้าหมายพิเศษ | 245,300 | 245,300 | 100.00 | - | 100.00 | - | 100.00 | - | 100.00 |
| | โครงการจัดซื้อยา เวชภัณฑ์ที่มีใช้ยา สารเคมีและวัสดุวิทยาศาสตร์เพื่อบริการเฝ้าระวังป้องกัน ควบคุมโรคและภัยสุขภาพ (ด้านห้องปฏิบัติการ) | 245,300 | 245,300 | 100.00 | - | 100.00 | - | 100.00 | - | 100.00 |
| | วัสดุวิทยาศาสตร์ | 245,300 | 245,300 | 100.00 | - | 100.00 | - | 100.00 | - | 100.00 |
| | ผลผลิตที่ 8 โครงการเร่งรัดพัฒนาระบบเฝ้าระวัง ป้องกัน ควบคุมโรคและภัยสุขภาพ ให้ได้ตามภูมิกายระหว่างประเทศ | 371,600 | 371,600 | 100.00 | - | 100.00 | - | 100.00 | - | 100.00 |
| | กิจกรรมหลักที่ 8.1 พัฒนาระบบการจัดการภาวะฉุกเฉินทางสาธารณสุขอย่างครบวงจรและบูรณาการ | 371,600 | 371,600 | 100.00 | - | 100.00 | - | 100.00 | - | 100.00 |
| | โครงการจัดซื้อยา เวชภัณฑ์ที่มีใช้ยา วัสดุวิทยาศาสตร์ และสารเคมี เพื่อสนับสนุนการเฝ้าระวัง ป้องกัน ควบคุมโรคและภัยสุขภาพ และเตรียมความพร้อมเพื่อตอบโต้ภาวะฉุกเฉิน | 371,600 | 371,600 | 100.00 | - | 100.00 | - | 100.00 | - | 100.00 |
| | ยาในบัญชียาหลักแห่งชาติ | 137,576 | 137,576 | 100.00 | - | 100.00 | - | 100.00 | - | 100.00 |
| | เวชภัณฑ์ที่มีใช้ยา | 136,725 | 136,725 | 100.00 | - | 100.00 | - | 100.00 | - | 100.00 |
| | วัสดุวิทยาศาสตร์ | 97,300 | 97,300 | 100.00 | - | 100.00 | - | 100.00 | - | 100.00 |

| ลำดับ | หน่วยงาน / ผลผลิต / กิจกรรมหลัก / โครงการ / ประเภทรายการ | รวมทั้งสิ้น (บาท) | แผนการใช้งบประมาณ (บาท) | | | | | | | |
|-------|---|----------------------|-------------------------|------------|-------------|------------|-------------|------------|-------------|------------|
| | | | ไตรมาสที่ 1 | | ไตรมาสที่ 2 | | ไตรมาสที่ 3 | | ไตรมาสที่ 4 | |
| | | | งบประมาณ | ร้อยละสะสม | งบประมาณ | ร้อยละสะสม | งบประมาณ | ร้อยละสะสม | งบประมาณ | ร้อยละสะสม |
| 20 | สำนักงานป้องกันควบคุมโรคที่ 9 จังหวัดนครราชสีมา | 3,316,100 | 3,316,100 | 100.00 | - | 100.00 | - | 100.00 | - | 100.00 |
| | ผลผลิตที่ 3 การเฝ้าระวัง ป้องกัน ควบคุมโรคที่เป็นปัญหาสำคัญ | 1,052,400 | 1,052,400 | 100.00 | - | 100.00 | - | 100.00 | - | 100.00 |
| | กิจกรรมหลักที่ 3.1 บริการเฝ้าระวัง ป้องกัน ควบคุมโรคและภัยสุขภาพที่เป็นปัญหารุนแรงและกลุ่มเป้าหมายพิเศษ | 1,052,400 | 1,052,400 | 100.00 | - | 100.00 | - | 100.00 | - | 100.00 |
| | โครงการเตรียมพร้อมสนับสนุนวัสดุวิทยาศาสตร์และสารเคมี สำหรับงานป้องกันควบคุมโรคติดต่อฯ โดยแมลง สำนักงานป้องกันควบคุมโรคที่ 9 นครราชสีมา ปีงบประมาณ 2567 | 1,052,400 | 1,052,400 | 100.00 | - | 100.00 | - | 100.00 | - | 100.00 |
| | วัสดุวิทยาศาสตร์ | 236,460 | 236,460 | 100.00 | - | 100.00 | - | 100.00 | - | 100.00 |
| | สารเคมีควบคุมโรคไข้เลือดออก | 815,940 | 815,940 | 100.00 | - | 100.00 | - | 100.00 | - | 100.00 |
| | ผลผลิตที่ 5 โครงการเร่งรัดกำจัดโรคไข้มาลาเรีย วัณโรค และยูติพยาธิตืด | 2,171,100 | 2,171,100 | 100.00 | - | 100.00 | - | 100.00 | - | 100.00 |
| | กิจกรรมหลักที่ 5.1 เร่งรัดกำจัดโรคไข้มาลาเรีย | 184,000 | 184,000 | 100.00 | - | 100.00 | - | 100.00 | - | 100.00 |
| | โครงการเตรียมพร้อมสนับสนุนยา วัสดุวิทยาศาสตร์และสารเคมี สำหรับงานป้องกันควบคุมโรคมาลาเรีย สำนักงานป้องกันควบคุมโรคที่ 9 นครราชสีมา ปีงบประมาณ 2567 | 184,000 | 184,000 | 100.00 | - | 100.00 | - | 100.00 | - | 100.00 |
| | สารเคมีควบคุมโรคมาลาเรีย | 184,000 | 184,000 | 100.00 | - | 100.00 | - | 100.00 | - | 100.00 |
| | กิจกรรมหลักที่ 5.2 ควบคุมวัณโรค | 1,987,100 | 1,987,100 | 100.00 | - | 100.00 | - | 100.00 | - | 100.00 |
| | โครงการเตรียมพร้อมสนับสนุนวัสดุวิทยาศาสตร์ สำหรับบริการเฝ้าระวังป้องกันควบคุมโรคและภัยสุขภาพด้านขั้นสูง ของห้องปฏิบัติการ สำนักงานป้องกันควบคุมโรคที่ 9 นครราชสีมา ปีงบประมาณ 2567 | 1,987,100 | 1,987,100 | 100.00 | - | 100.00 | - | 100.00 | - | 100.00 |
| | วัสดุวิทยาศาสตร์ | 1,987,100 | 1,987,100 | 100.00 | - | 100.00 | - | 100.00 | - | 100.00 |
| | ผลผลิตที่ 8 โครงการเร่งรัดพัฒนาระบบเฝ้าระวัง ป้องกัน ควบคุมโรคและภัยสุขภาพ ให้ได้ตามกฏอนามัยระหว่างประเทศ | 92,600 | 92,600 | 100.00 | - | 100.00 | - | 100.00 | - | 100.00 |
| | กิจกรรมหลักที่ 8.1 พัฒนาระบบการจัดการภาวะฉุกเฉินทางสาธารณสุขอย่างครบวงจรและบูรณาการ | 92,600 | 92,600 | 100.00 | - | 100.00 | - | 100.00 | - | 100.00 |
| | โครงการเตรียมพร้อมสนับสนุนยา เวชภัณฑ์ที่มีโซยา วัสดุวิทยาศาสตร์ สำหรับการตอบโต้ภาวะฉุกเฉินทางสาธารณสุข และงานอาชีวอนามัยสิ่งแวดล้อม ในเขตสุขภาพที่ 9 ปีงบประมาณ 2567 | 92,600 | 92,600 | 100.00 | - | 100.00 | - | 100.00 | - | 100.00 |
| | ยาในบัญชียาหลักแห่งชาติ | 12,350 | 12,350 | 100.00 | - | 100.00 | - | 100.00 | - | 100.00 |
| | วัสดุวิทยาศาสตร์ | 80,250 | 80,250 | 100.00 | - | 100.00 | - | 100.00 | - | 100.00 |
| 21 | สำนักงานป้องกันควบคุมโรคที่ 10 จังหวัดอุบลราชธานี | 10,311,400 | 10,311,400 | 100.00 | - | 100.00 | - | 100.00 | - | 100.00 |
| | ผลผลิตที่ 2 การสนับสนุน เสริมสร้าง ศักยภาพและความเข้มแข็งในการจัดการระบบเฝ้าระวัง ป้องกัน ควบคุมโรค และภัยสุขภาพ | 4,950,000 | 4,950,000 | 100.00 | - | 100.00 | - | 100.00 | - | 100.00 |
| | กิจกรรมหลักที่ 2.2 เสริมสร้างศักยภาพ พัฒนาคือความพร้อมและสร้างการมีส่วนร่วมของเครือข่ายในการเฝ้าระวังป้องกัน ควบคุมโรคและภัยสุขภาพ | 4,950,000 | 4,950,000 | 100.00 | - | 100.00 | - | 100.00 | - | 100.00 |
| | โครงการสนับสนุนและเพิ่มศักยภาพห้องปฏิบัติการสาธารณสุข (Public Health Laboratory) เพื่อการป้องกันควบคุมโรคเอดส์ โรคติดต่อ ทางเพศสัมพันธ์ โรคติดต่อฯ โดยแมลง และโรคอุบัติใหม่อุบัติซ้ำ สำนักงานป้องกันควบคุมโรคที่ 10 จังหวัดอุบลราชธานี ปีงบประมาณ 2567 | 4,950,000 | 4,950,000 | 100.00 | - | 100.00 | - | 100.00 | - | 100.00 |
| | วัสดุวิทยาศาสตร์ | 4,950,000 | 4,950,000 | 100.00 | - | 100.00 | - | 100.00 | - | 100.00 |

| ลำดับ | หน่วยงาน / ผลผลิต / กิจกรรมหลัก / โครงการ / ประเภทรายการ | รวมทั้งสิ้น (บาท) | แผนการใช้งบประมาณ (บาท) | | | | | | | |
|-------|---|----------------------|-------------------------|---------------|-------------|---------------|-------------|---------------|-------------|---------------|
| | | | ไตรมาสที่ 1 | | ไตรมาสที่ 2 | | ไตรมาสที่ 3 | | ไตรมาสที่ 4 | |
| | | | งบประมาณ | ร้อยละสะสม | งบประมาณ | ร้อยละสะสม | งบประมาณ | ร้อยละสะสม | งบประมาณ | ร้อยละสะสม |
| | ผลผลิตที่ 3 การเฝ้าระวัง ป้องกัน ควบคุมโรคที่เป็นปัญหาสำคัญ | 1,554,300 | 1,554,300 | 100.00 | - | 100.00 | - | 100.00 | - | 100.00 |
| | กิจกรรมหลักที่ 3.1 บริการเฝ้าระวัง ป้องกัน ควบคุมโรคและภัยสุขภาพที่เป็นปัญหารุนแรงและกลุ่มเป้าหมายพิเศษ | 1,554,300 | 1,554,300 | 100.00 | - | 100.00 | - | 100.00 | - | 100.00 |
| | โครงการเตรียมความพร้อมด้านยา เวชภัณฑ์ที่มีใช้ยา สารเคมีและวัสดุวิทยาศาสตร์ สำหรับภาวะฉุกเฉินทางด้านภัยสุขภาพ สาธารณภัยและเสริมสร้างประสิทธิภาพการเฝ้าระวัง ป้องกัน ควบคุมโรคและภัยสุขภาพที่เป็นปัญหาสำคัญในพื้นที่เขตสุขภาพที่ 10 ปีงบประมาณ 2567 | 195,800 | 195,800 | 100.00 | - | 100.00 | - | 100.00 | - | 100.00 |
| | ยาในบัญชียาหลักแห่งชาติ | 117,471 | 117,471 | 100.00 | - | 100.00 | - | 100.00 | - | 100.00 |
| | ยานอกบัญชียาหลักแห่งชาติ | 10,500 | 10,500 | 100.00 | - | 100.00 | - | 100.00 | - | 100.00 |
| | เวชภัณฑ์ที่มีใช้ยา | 38,000 | 38,000 | 100.00 | - | 100.00 | - | 100.00 | - | 100.00 |
| | วัสดุวิทยาศาสตร์ | 29,829 | 29,829 | 100.00 | - | 100.00 | - | 100.00 | - | 100.00 |
| | โครงการบริการเฝ้าระวัง ป้องกัน ควบคุมโรคและภัยสุขภาพที่เป็นปัญหารุนแรงและกลุ่มเป้าหมายพิเศษ (ยาและเวชภัณฑ์) | 1,358,500 | 1,358,500 | 100.00 | - | 100.00 | - | 100.00 | - | 100.00 |
| | สารเคมีควบคุมโรคใช้เสียดอก | 1,358,500 | 1,358,500 | 100.00 | - | 100.00 | - | 100.00 | - | 100.00 |
| | ผลผลิตที่ 5 โครงการเร่งรัดกำจัดโรคไข้มาลาเรีย วัณโรค และยูติปัญหาเอดส์ | 3,807,100 | 3,807,100 | 100.00 | - | 100.00 | - | 100.00 | - | 100.00 |
| | กิจกรรมหลักที่ 5.1 เร่งรัดกำจัดโรคไข้มาลาเรีย | 120,000 | 120,000 | 100.00 | - | 100.00 | - | 100.00 | - | 100.00 |
| | โครงการเร่งรัดกำจัดโรคไข้มาลาเรีย (ค่ายาและเวชภัณฑ์) | 120,000 | 120,000 | 100.00 | - | 100.00 | - | 100.00 | - | 100.00 |
| | สารเคมีควบคุมโรคมาลาเรีย | 120,000 | 120,000 | 100.00 | - | 100.00 | - | 100.00 | - | 100.00 |
| | กิจกรรมหลักที่ 5.2 ควบคุมวัณโรค | 3,687,100 | 3,687,100 | 100.00 | - | 100.00 | - | 100.00 | - | 100.00 |
| | โครงการสนับสนุนและเพิ่มศักยภาพห้องปฏิบัติการเพื่อการป้องกัน ควบคุม และเฝ้าระวังการดื้อยาวัณโรค สำนักงานป้องกันควบคุมโรคที่ 10 จังหวัดอุบลราชธานี ปีงบประมาณ 2567 | 3,687,100 | 3,687,100 | 100.00 | - | 100.00 | - | 100.00 | - | 100.00 |
| | วัสดุวิทยาศาสตร์ | 3,687,100 | 3,687,100 | 100.00 | - | 100.00 | - | 100.00 | - | 100.00 |
| 22 | สำนักงานป้องกันควบคุมโรคที่ 11 จังหวัดนครศรีธรรมราช | 7,459,400 | 7,459,400 | 100.00 | - | 100.00 | - | 100.00 | - | 100.00 |
| | ผลผลิตที่ 3 การเฝ้าระวัง ป้องกัน ควบคุมโรคที่เป็นปัญหาสำคัญ | 700,900 | 700,900 | 100.00 | - | 100.00 | - | 100.00 | - | 100.00 |
| | กิจกรรมหลักที่ 3.1 บริการเฝ้าระวัง ป้องกัน ควบคุมโรคและภัยสุขภาพที่เป็นปัญหารุนแรงและกลุ่มเป้าหมายพิเศษ | 700,900 | 700,900 | 100.00 | - | 100.00 | - | 100.00 | - | 100.00 |
| | โครงการจัดหาสารเคมีเพื่อป้องกันควบคุมโรคติดต่อโดยยุงลาย และตอบโต้ภาวะฉุกเฉินทางด้านสาธารณสุข ศูนย์ควบคุมโรคติดต่อมาโดยแมลงที่ 11.1-11.5 ปี 2567 | 700,900 | 700,900 | 100.00 | - | 100.00 | - | 100.00 | - | 100.00 |
| | สารเคมีควบคุมโรคใช้เสียดอก | 700,900 | 700,900 | 100.00 | - | 100.00 | - | 100.00 | - | 100.00 |

| ลำดับ | หน่วยงาน / ผลผลิต / กิจกรรมหลัก / โครงการ / ประเภทรายการ | รวมทั้งสิ้น (บาท) | แผนการใช้งบประมาณ (บาท) | | | | | | | |
|-------|--|----------------------|-------------------------|---------------|-------------|---------------|-------------|---------------|-------------|---------------|
| | | | ไตรมาสที่ 1 | | ไตรมาสที่ 2 | | ไตรมาสที่ 3 | | ไตรมาสที่ 4 | |
| | | | งบประมาณ | ร้อยละสะสม | งบประมาณ | ร้อยละสะสม | งบประมาณ | ร้อยละสะสม | งบประมาณ | ร้อยละสะสม |
| | ผลผลิตที่ 5 โครงการเร่งรัดกำจัดโรคไข้มาลาเรีย วัณโรค และยูติปัญญาเอดส์ | 6,162,500 | 6,162,500 | 100.00 | - | 100.00 | - | 100.00 | - | 100.00 |
| | กิจกรรมหลักที่ 5.1 เร่งรัดกำจัดโรคไข้มาลาเรีย | 2,563,600 | 2,563,600 | 100.00 | - | 100.00 | - | 100.00 | - | 100.00 |
| | โครงการจัดหาเวชภัณฑ์ที่มีโซยา วัสดุวิทยาศาสตร์การแพทย์ห้องปฏิบัติการทางแพทย์ (โรคเอดส์ โรคติดต่อทางเพศสัมพันธ์ วัณโรค โรคติดต่อมาโดยแมลง) (แผนจัดซื้อยา) | 2,563,600 | 2,563,600 | 100.00 | - | 100.00 | - | 100.00 | - | 100.00 |
| | วัสดุวิทยาศาสตร์ | 461,840 | 461,840 | 100.00 | - | 100.00 | - | 100.00 | - | 100.00 |
| | สารเคมีควบคุมโรคมาลาเรีย | 2,101,760 | 2,101,760 | 100.00 | - | 100.00 | - | 100.00 | - | 100.00 |
| | กิจกรรมหลักที่ 5.2 ควบคุมวัณโรค | 2,987,600 | 2,987,600 | 100.00 | - | 100.00 | - | 100.00 | - | 100.00 |
| | โครงการจัดหาเวชภัณฑ์ที่มีโซยา วัสดุวิทยาศาสตร์การแพทย์ ห้องปฏิบัติการทางการแพทย์ (วัณโรค) ปีงบประมาณ 2567 (แผนจัดซื้อยา) | 2,987,600 | 2,987,600 | 100.00 | - | 100.00 | - | 100.00 | - | 100.00 |
| | วัสดุวิทยาศาสตร์ | 2,987,600 | 2,987,600 | 100.00 | - | 100.00 | - | 100.00 | - | 100.00 |
| | กิจกรรมหลักที่ 5.3 ป้องกันและแก้ไขปัญญาเอดส์ | 611,300 | 611,300 | 100.00 | - | 100.00 | - | 100.00 | - | 100.00 |
| | โครงการจัดหาเวชภัณฑ์ที่มีโซยา วัสดุวิทยาศาสตร์การแพทย์ห้องปฏิบัติการทางแพทย์ (โรคเอดส์ โรคติดต่อทางเพศสัมพันธ์ วัณโรค โรคติดต่อมาโดยแมลง) (แผนจัดซื้อยา) | 611,300 | 611,300 | 100.00 | - | 100.00 | - | 100.00 | - | 100.00 |
| | วัสดุวิทยาศาสตร์ | 611,300 | 611,300 | 100.00 | - | 100.00 | - | 100.00 | - | 100.00 |
| | ผลผลิตที่ 8 โครงการเร่งรัดพัฒนาระบบเฝ้าระวัง ป้องกัน ควบคุมโรคและภัยสุขภาพ ให้ได้ตามกฏอนามัยระหว่างประเทศ | 596,000 | 596,000 | 100.00 | - | 100.00 | - | 100.00 | - | 100.00 |
| | กิจกรรมหลักที่ 8.1 พัฒนาระบบการจัดการภาวะฉุกเฉินทางสาธารณสุขอย่างครบวงจรและบูรณาการ | 596,000 | 596,000 | 100.00 | - | 100.00 | - | 100.00 | - | 100.00 |
| | โครงการจัดซื้อยาและเวชภัณฑ์ที่มีโซยาเพื่อสนับสนุนการดำเนินงานป้องกันควบคุมโรคในพื้นที่เขตสุขภาพที่ 11 | 596,000 | 596,000 | 100.00 | - | 100.00 | - | 100.00 | - | 100.00 |
| | ยานาโนปัญญาหลักแห่งชาติ | 399,710 | 399,710 | 100.00 | - | 100.00 | - | 100.00 | - | 100.00 |
| | ยานอกปัญญาหลักแห่งชาติ | 111,490 | 111,490 | 100.00 | - | 100.00 | - | 100.00 | - | 100.00 |
| | เวชภัณฑ์ที่มีโซยา | 49,900 | 49,900 | 100.00 | - | 100.00 | - | 100.00 | - | 100.00 |
| | วัสดุวิทยาศาสตร์ | 34,900 | 34,900 | 100.00 | - | 100.00 | - | 100.00 | - | 100.00 |
| 23 | สำนักงานป้องกันควบคุมโรคที่ 12 จังหวัดสงขลา | 9,384,900 | 9,384,900 | 100.00 | - | 100.00 | - | 100.00 | - | 100.00 |
| | ผลผลิตที่ 3 การเฝ้าระวัง ป้องกัน ควบคุมโรคที่เป็นปัญหาสำคัญ | 3,600,900 | 3,600,900 | 100.00 | - | 100.00 | - | 100.00 | - | 100.00 |
| | กิจกรรมหลักที่ 3.1 บริการเฝ้าระวัง ป้องกัน ควบคุมโรคและภัยสุขภาพที่เป็นปัญหารุนแรงและกลุ่มเป้าหมายพิเศษ | 3,600,900 | 3,600,900 | 100.00 | - | 100.00 | - | 100.00 | - | 100.00 |
| | โครงการจัดซื้อวัสดุวิทยาศาสตร์การแพทย์เพื่อเฝ้าระวังป้องกันควบคุมโรคและภัยสุขภาพ ปี 2567 สคร.12 สงขลา | 478,700 | 478,700 | 100.00 | - | 100.00 | - | 100.00 | - | 100.00 |
| | วัสดุวิทยาศาสตร์ | 478,700 | 478,700 | 100.00 | - | 100.00 | - | 100.00 | - | 100.00 |
| | โครงการจัดซื้อวัสดุวิทยาศาสตร์การควบคุมโรคในพื้นที่ระบาด ปี 2567 สคร.12 สงขลา | 286,200 | 286,200 | 100.00 | - | 100.00 | - | 100.00 | - | 100.00 |
| | วัสดุวิทยาศาสตร์ | 286,200 | 286,200 | 100.00 | - | 100.00 | - | 100.00 | - | 100.00 |

| ลำดับ | หน่วยงาน / ผลผลิต / กิจกรรมหลัก / โครงการ / ประเภทรายการ | รวมทั้งสิ้น (บาท) | แผนการใช้งบประมาณ (บาท) | | | | | | | |
|-------|--|----------------------|-------------------------|---------------|-------------|---------------|-------------|---------------|-------------|---------------|
| | | | ไตรมาสที่ 1 | | ไตรมาสที่ 2 | | ไตรมาสที่ 3 | | ไตรมาสที่ 4 | |
| | | | งบประมาณ | ร้อยละสะสม | งบประมาณ | ร้อยละสะสม | งบประมาณ | ร้อยละสะสม | งบประมาณ | ร้อยละสะสม |
| | โครงการสนับสนุนเคมีภัณฑ์ในการป้องกันควบคุมโรคไข้เลือดออก ในพื้นที่ 7 จังหวัดภาคใต้ตอนล่าง ปี 2567 | 2,836,000 | 2,836,000 | 100.00 | - | 100.00 | - | 100.00 | - | 100.00 |
| | สารเคมีควบคุมโรคไข้เลือดออก | 2,836,000 | 2,836,000 | 100.00 | - | 100.00 | - | 100.00 | - | 100.00 |
| | ผลผลิตที่ 5 โครงการเร่งรัดกำจัดโรคไข้มาลาเรีย วัณโรค และยูติปัญญาเอดส์ | 4,966,100 | 4,966,100 | 100.00 | - | 100.00 | - | 100.00 | - | 100.00 |
| | กิจกรรมหลักที่ 5.1 เร่งรัดกำจัดโรคไข้มาลาเรีย | 4,104,000 | 4,104,000 | 100.00 | - | 100.00 | - | 100.00 | - | 100.00 |
| | โครงการจัดซื้อสารเคมีเพื่อสนับสนุนการป้องกันควบคุมโรคไข้มาลาเรียในพื้นที่เสี่ยง 7 จังหวัดภาคใต้ตอนล่าง ปี 2567 | 4,104,000 | 4,104,000 | 100.00 | - | 100.00 | - | 100.00 | - | 100.00 |
| | สารเคมีควบคุมโรคมาลาเรีย | 4,104,000 | 4,104,000 | 100.00 | - | 100.00 | - | 100.00 | - | 100.00 |
| | กิจกรรมหลักที่ 5.2 ควบคุมวัณโรค | 431,100 | 431,100 | 100.00 | - | 100.00 | - | 100.00 | - | 100.00 |
| | โครงการจัดซื้อวัสดุวิทยาศาสตร์การแพทย์เพื่อสนับสนุนการตรวจวิเคราะห์ทางห้องปฏิบัติการวัณโรค ปี 2567 สคร.12 สงขลา | 431,100 | 431,100 | 100.00 | - | 100.00 | - | 100.00 | - | 100.00 |
| | วัสดุวิทยาศาสตร์ | 431,100 | 431,100 | 100.00 | - | 100.00 | - | 100.00 | - | 100.00 |
| | กิจกรรมหลักที่ 5.3 ป้องกันและแก้ไขปัญญาเอดส์ | 431,000 | 431,000 | 100.00 | - | 100.00 | - | 100.00 | - | 100.00 |
| | โครงการจัดซื้อวัสดุวิทยาศาสตร์การแพทย์เพื่อสนับสนุนการดำเนินงานทางห้องปฏิบัติการโรคเอดส์ และโรคติดต่อทางเพศสัมพันธ์ ปี 2567 สคร.12 สงขลา | 431,000 | 431,000 | 100.00 | - | 100.00 | - | 100.00 | - | 100.00 |
| | วัสดุวิทยาศาสตร์ | 431,000 | 431,000 | 100.00 | - | 100.00 | - | 100.00 | - | 100.00 |
| | ผลผลิตที่ 8 โครงการเร่งรัดพัฒนาระบบเฝ้าระวัง ป้องกัน ควบคุมโรคและภัยสุขภาพ ให้ได้ตามกฏอนามัยระหว่างประเทศ | 817,900 | 817,900 | 100.00 | - | 100.00 | - | 100.00 | - | 100.00 |
| | กิจกรรมหลักที่ 8.1 พัฒนาระบบการจัดการภาวะฉุกเฉินทางสาธารณสุขอย่างครบวงจรและบูรณาการ | 817,900 | 817,900 | 100.00 | - | 100.00 | - | 100.00 | - | 100.00 |
| | โครงการเตรียมความพร้อมด้านเวชภัณฑ์ เพื่อการเฝ้าระวังป้องกันควบคุมโรคและตอบโต้ภาวะฉุกเฉินทางด้านสาธารณสุข ปี 2567 | 817,900 | 817,900 | 100.00 | - | 100.00 | - | 100.00 | - | 100.00 |
| | ยานาโนปัญญาหลักแห่งชาติ | 371,700 | 371,700 | 100.00 | - | 100.00 | - | 100.00 | - | 100.00 |
| | ยานอกปัญญาหลักแห่งชาติ | 15,200 | 15,200 | 100.00 | - | 100.00 | - | 100.00 | - | 100.00 |
| | เวชภัณฑ์ที่มีโซยา | 431,000 | 431,000 | 100.00 | - | 100.00 | - | 100.00 | - | 100.00 |

ผู้เสนอ :

(นางชุลีพร ธนธิตกร)

ตำแหน่ง : ผู้อำนวยการกองยุทธศาสตร์และแผนงาน

วัน/เดือน/ปี :

โทร: 0 2590 3263

๒๖ ก.ย. ๒๕๖๖

ผู้ให้ความเห็นชอบ :

(นายชเรศ กริษนัยรวิวงศ์)

ตำแหน่ง :

อธิบดีกรมควบคุมโรค

วัน/เดือน/ปี :

๒๘ ก.ย. ๒๕๖๖

0 2590 3351



แผนปฏิบัติการ ประจำปีงบประมาณ พ.ศ. 2567

กรมควบคุมโรค

รายละเอียดแผนปฏิบัติการ ประจำปีงบประมาณ พ.ศ. 2567 กรมควบคุมโรค
งบดำเนินงาน โครงการ (ไม่รวมค่ายาฯ และขั้นต่ำ ภารกิจประจำ)

(รายหน่วยงาน)



แผนปฏิบัติการ ประจำปีงบประมาณ พ.ศ. 2567

กรมควบคุมโรค

สำนักงานเลขานุการกรม

แผนปฏิบัติการราชการ กรมควบคุมโรค ปีงบประมาณ พ.ศ. 2567

หน่วยงาน สำนักงานเลขาธิการกรม

ข้อมูล ณ วันที่ 29 กันยายน 2566

| ลำดับ ที่ | ชื่อโครงการใหญ่/ โครงการย่อย/กิจกรรม | ยุทธศาสตร์ | รหัสโครงการ สำคัญ ตามแผน | รหัส แผนงาน | รหัส กองงาน | กลุ่มเป้าหมาย | | ผลผลิต โครงการ | หน่วย นับ | แผนงาน/แผนเงิน | | | | | | | | | | | | รวม งบประมาณ (บาท) | |
|--------------|--|-------------------|--------------------------------|----------------|----------------|--------------------|---------------|-------------------|-------------------|----------------|-----------|-----------|-----------|-----------|-----------|-----------|-----------|--------------------------|-----------|-----------|-----------|--------------------------|------------|
| | | | | | | ภายในกรม (ระบุ) | ภายนอก กรม | | | ไตรมาส 1 | | | ไตรมาส 2 | | | ไตรมาส 3 | | | ไตรมาส 4 | | | | |
| | | | | | | | | | | ค.ค. | พ.ย. | ธ.ค. | ม.ค. | ก.พ. | มี.ค. | เม.ย. | พ.ค. | มิ.ย. | ก.ค. | ส.ค. | ก.ย. | | |
| | รวมทั้งสิ้น | | | | | | | | | 1,847,440 | 1,897,440 | 2,927,590 | 1,547,440 | 1,547,440 | 1,843,490 | 1,587,440 | 1,547,440 | 1,617,940 | 1,547,440 | 1,561,240 | 1,681,959 | 21,154,300 | |
| | ผลผลิตที่ 2 การสนับสนุน เสริมสร้าง ศักยภาพและความเข้มแข็งในการจัดการระบบเฝ้าระวัง ป้องกัน ควบคุมโรคและภัยสุขภาพ | | | | | | | | | 1,847,440 | 1,897,440 | 2,927,590 | 1,547,440 | 1,547,440 | 1,843,490 | 1,587,440 | 1,547,440 | 1,617,940 | 1,547,440 | 1,561,240 | 1,681,959 | 21,154,300 | |
| | กิจกรรมหลักที่ 2.1 พัฒนาระบบบริหารจัดการเพื่อสนับสนุนการดำเนินงานเฝ้าระวัง ป้องกัน ควบคุมโรคและภัยสุขภาพ | | | | | | | | | 1,847,440 | 1,897,440 | 2,927,590 | 1,547,440 | 1,547,440 | 1,843,490 | 1,587,440 | 1,547,440 | 1,617,940 | 1,547,440 | 1,561,240 | 1,681,959 | 21,154,300 | |
| | โครงการใหญ่: โครงการพัฒนาระบบบริหารจัดการเพื่อสนับสนุนการดำเนินงานเฝ้าระวัง ป้องกัน ควบคุมโรคและภัยสุขภาพ สำนักงานเลขาธิการกรม | | | | | | | | | (บาท) | 1,847,440 | 1,897,440 | 2,927,590 | 1,547,440 | 1,547,440 | 1,843,490 | 1,587,440 | 1,547,440 | 1,617,940 | 1,547,440 | 1,561,240 | 1,681,959 | 21,154,300 |
| 1 | โครงการย่อยที่ 1 โครงการพัฒนาสมรรถนะผู้ปฏิบัติงานหน่วยงานสนับสนุน กรมควบคุมโรค เพื่อสนับสนุนการป้องกันควบคุมโรคและภัยสุขภาพ ประจำปี | ภารกิจ พื้นฐาน | 00 | SP46 | M3.1 | ✓ | | 43 | หน่วยงาน (บาท) | | | | | | | | | | | | | | 460,000 |
| 2 | โครงการย่อยที่ 2 โครงการพัฒนาสถานที่ทำงานปลอดภัย ปลอดภัย ภายใจเป็นสุข ประจำปีงบประมาณ พ.ศ. 2567 | ภารกิจ พื้นฐาน | 00 | SP46 | M3.1 | ✓ | ✓ | 30 | หน่วยงาน (บาท) | | | 460,000 | | | | | | | | | | | 420,000 |
| 3 | โครงการย่อยที่ 3 โครงการอบรมให้ความรู้การใช้ระบบการจัดการข้อมูลเชิงระบบกรมควบคุมโรค และพระราชบัญญัติข้อมูลข่าวสารของราชการ พ.ศ. 2540 | ภารกิจ พื้นฐาน | 00 | SP46 | M3.1 | ✓ | ✓ | 43 | หน่วยงาน (บาท) | | | | | | 50,000 | | | | | | | | 50,000 |
| 4 | โครงการย่อยที่ 4 โครงการเพิ่มประสิทธิภาพการรักษาคำสั่งของทางราชการ และการใช้ระบบสารบรรณอิเล็กทรอนิกส์ (สับ) กรมควบคุมโรค | ภารกิจ พื้นฐาน | 00 | SP46 | M3.1 | ✓ | ✓ | 1 ฉบับ | ฉบับ (บาท) | | | 3,900 | | | 19,600 | | | สำเนาถูกต้อง | 8,250 | | | 8,250 | 40,000 |
| 5 | โครงการย่อยที่ 5 โครงการพัฒนาองค์กรและพัฒนาสมรรถนะบุคลากรเพื่อสร้างสุขและก้าวไปสู่องค์กร 4.0 ประจำปีงบประมาณ พ.ศ. 2567 | ภารกิจ พื้นฐาน | 00 | SP46 | M3.1 | ✓ | ✓ | ร้อยละ 80 | ร้อยละ (บาท) | | | 275,000 | | | | | | (ลงชื่อ) ชุติการ ธนธิตกร | | | 5,000 | 70,000 | 350,000 |
| 6 | โครงการย่อยที่ 6 โครงการจัดทำเอกสารเผยแพร่ประชาสัมพันธ์งานของกรมควบคุมโรค ประจำปีงบประมาณ พ.ศ. 2567 | ภารกิจ พื้นฐาน | 00 | SP46 | M3.1 | ✓ | | 2,000 เล่ม | เล่ม (บาท) | | | 200,000 | | | | | | (นางชุลีกร ธนธิตกร) | | | | | 200,000 |
| 7 | โครงการย่อยที่ 7 โครงการบริหารทรัพยากรของสำนักงานเลขาธิการกรม กรมควบคุมโรค ประจำปีงบประมาณ พ.ศ. 2567 | ภารกิจ พื้นฐาน | 00 | SP52 | M3.1 | ✓ | | 1 | หน่วยงาน (บาท) | 1,547,440 | 1,547,440 | 1,563,690 | 1,547,440 | 1,547,440 | 1,563,690 | 1,547,440 | 1,547,440 | 1,563,690 | 1,547,440 | 1,547,440 | 1,563,709 | 18,634,300 | |
| 8 | โครงการย่อยที่ 8 โครงการบริหารทรัพยากรสำหรับผู้บริหาร กรมควบคุมโรค ประจำปีงบประมาณ พ.ศ.2567 | ภารกิจ พื้นฐาน | 00 | SP52 | M3.1 | ✓ | | 1 | หน่วยงาน (บาท) | 300,000 | 350,000 | 350,000 | | | | | | | | | | | 1,000,000 |



แผนปฏิบัติการ ประจำปีงบประมาณ พ.ศ. 2567

กรมควบคุมโรค

กองบริหารการคลัง

หน่วยงาน กองบริหารการคลัง

ข้อมูล ณ 29 กันยายน 2566

| ลำดับ ที่ | ชื่อโครงการใหญ่/โครงการย่อย /กิจกรรม | ยุทธศาสตร์ | รหัสโครงการ สำคัญ ตามแผนแม่บท | รหัส แผนงาน | รหัส กรอบงาน | กลุ่มเป้าหมาย | | ผลผลิต โครงการ | หน่วย นับ | แผนงาน/แผนเงิน | | | | | | | | | | | | รวมงบประมาณ (บาท) | |
|--------------|---|-------------------|-------------------------------------|----------------|-----------------|--------------------|-------------------------|-------------------|-------------------|----------------|---------|---------|----------|---------|---------|----------|------|-------|----------|------|------|----------------------|-----------|
| | | | | | | ภายในกรม (ระบุ) | ภายนอก กรม (ระบุ) | | | ไตรมาส 1 | | | ไตรมาส 2 | | | ไตรมาส 3 | | | ไตรมาส 4 | | | | |
| | | | | | | | | | | ต.ค. | พ.ย. | ธ.ค. | ม.ค. | ก.พ. | มี.ค. | เม.ย. | พ.ค. | มิ.ย. | ก.ค. | ส.ค. | ก.ย. | | |
| | รวมทั้งสิ้น | | | | | | | | (บาท) | 168,000 | 168,000 | 168,000 | 168,500 | 175,500 | 168,500 | 1,000 | 500 | 500 | 500 | 500 | 500 | 500 | 1,020,000 |
| | ผลผลิตที่ 2 การสนับสนุน เสริมสร้าง ศักยภาพและความเข้มแข็งในการจัดการระบบเฝ้าระวัง ป้องกัน ควบคุมโรคและภัยสุขภาพ | | | | | | | | (บาท) | 168,000 | 168,000 | 168,000 | 168,500 | 175,500 | 168,500 | 1,000 | 500 | 500 | 500 | 500 | 500 | 500 | 1,020,000 |
| | กิจกรรมหลักที่ 2.1 พัฒนาระบบบริหารจัดการเพื่อสนับสนุนการดำเนินงานเฝ้าระวังป้องกัน ควบคุมโรคและภัยสุขภาพ | | | | | | | | (บาท) | 168,000 | 168,000 | 168,000 | 168,500 | 175,500 | 168,500 | 1,000 | 500 | 500 | 500 | 500 | 500 | 500 | 1,020,000 |
| 1 | โครงการพัฒนาระบบบริหารจัดการเพื่อสนับสนุนการดำเนินงานเฝ้าระวังป้องกัน ควบคุมโรค และภัยสุขภาพ ปี 2567 (กองบริหารการคลัง) | ภารกิจ พื้นฐาน | 00 | SP52 | M3.1 | ✓ | | 1 หน่วยงาน | หน่วยงาน (บาท) | 168,000 | 168,000 | 168,000 | 168,500 | 175,500 | 168,500 | 1,000 | 500 | 500 | 500 | 500 | 500 | 500 | 1,020,000 |
| 1.1 | โครงการย่อยที่ 1: โครงการพัฒนาองค์การสู่ความเป็นเลิศ และพัฒนาทรัพยากรบุคคล (กองบริหารการคลัง) | ภารกิจ พื้นฐาน | 00 | SP52 | M3.1 | ✓ | | 1 รายงาน | หน่วยงาน (บาท) | - | - | - | - | 7,000 | - | - | - | - | - | - | - | - | 7,000 |
| 1.2 | โครงการย่อยที่ 2: โครงการบริหารจัดการทรัพยากร (กองบริหารการคลัง) | ภารกิจ พื้นฐาน | 00 | SP52 | M3.1 | ✓ | | 1 หน่วยงาน | หน่วยงาน (บาท) | 168,000 | 168,000 | 168,000 | 168,500 | 168,500 | 168,500 | 1,000 | 500 | 500 | 500 | 500 | 500 | 500 | 1,013,000 |

(นางชุลีกร ธนธิตกร)

ผู้อำนวยการกองยุทธศาสตร์และแผนงาน



แผนปฏิบัติการ ประจำปีงบประมาณ พ.ศ. 2567

กรมควบคุมโรค

กองบริหารทรัพยากรบุคคล

แผนปฏิบัติการ กรมควบคุมโรค ปีงบประมาณ พ.ศ. 2567

หน่วยงาน กองบริหารทรัพยากรบุคคล

ข้อมูล ณ 29 กันยายน 2566

| ลำดับ ที่ | ชื่อโครงการใหญ่/ โครงการย่อย /กิจกรรม | ยุทธศาสตร์ | รหัสโครงการ สำคัญ ตามแผน แม่บท | รหัส แผนงาน | รหัส มาตรการ (8) | รหัส โครงการ รองงาน | กลุ่มเป้าหมาย | | ผลผลิต โครงการ | หน่วย นับ | แผนงาน/แผนเงิน | | | | | | | | | | | | รวมงบประมาณ (บาท) | |
|--------------|--|------------|---|----------------|--|---------------------------|--------------------|---------------------|-------------------|--------------|----------------|---------|---------|----------|--------|---------|----------|--------|---------|----------|---------|--------|----------------------|--|
| | | | | | | | ภายในกรม (ระบุ) | ภายนอกกรม (ระบุ) | | | ไตรมาส 1 | | | ไตรมาส 2 | | | ไตรมาส 3 | | | ไตรมาส 4 | | | | |
| | | | | | | | | | | | ต.ค. | พ.ย. | ธ.ค. | ม.ค. | ก.พ. | มี.ค. | เม.ย. | พ.ค. | มิ.ย. | ก.ค. | ส.ค. | ก.ย. | | |
| | รวมทั้งสิ้น | | | | | | | | | | 230,460 | 700,180 | 158,060 | 43,160 | 49,620 | 170,060 | 45,680 | 38,160 | 807,080 | 46,160 | 181,520 | 48,160 | 2,518,300 | |
| | ผลผลิตที่ 2 การสนับสนุน เสริมสร้าง ศักยภาพและความเข้มแข็งในการจัดการระบบเฝ้าระวังป้องกัน ควบคุมโรคและภัยสุขภาพ | | | | อนุมัติ | | | | | | 230,460 | 700,180 | 158,060 | 43,160 | 49,620 | 170,060 | 45,680 | 38,160 | 807,080 | 46,160 | 181,520 | 48,160 | 2,518,300 | |
| | กิจกรรมหลักที่ 2.1 พัฒนาระบบบริหารจัดการเพื่อสนับสนุนการดำเนินงานเฝ้าระวัง ป้องกัน ควบคุมโรคและภัยสุขภาพ | | | | (ลงชื่อ) อรุณรัตน์ วัชรวิทย์ (นางรณเรศ วัชรวิทย์) | | | | | | 230,460 | 700,180 | 158,060 | 43,160 | 49,620 | 170,060 | 45,680 | 38,160 | 807,080 | 46,160 | 181,520 | 48,160 | 2,518,300 | |
| 1 | โครงการพัฒนาระบบบริหารจัดการเพื่อสนับสนุนการดำเนินงานเฝ้าระวัง ป้องกัน ควบคุมโรคและภัยสุขภาพ (กองบริหารทรัพยากรบุคคล) | | | | อธิบดีกรมควบคุมโรค | | | | 1 ระบบ | ระบบ | | | | | | | | | | | | 1 | 2,518,300 | |
| | | | | | | | | | | (บาท) | 230,460 | 700,180 | 158,060 | 43,160 | 49,620 | 170,060 | 45,680 | 38,160 | 807,080 | 46,160 | 181,520 | 48,160 | | |
| 1.1 | โครงการย่อยที่ 1 พัฒนาข้าราชการที่อยู่ระหว่างทดลองปฏิบัติหน้าที่ราชการ (หลักสูตรการเป็นข้าราชการที่ดี) ประจำปีงบประมาณ พ.ศ. 2567 | 5 | 00 | SP40 | SP40_M1 | S2.4 | ✓ | | 140 คน | คน | | 70 | | | | | | | | | 70 | | 1,300,000 | |
| | | | | | | | | | | (บาท) | | 650,000 | | | | | | | | | 650,000 | | | |
| 1.2 | โครงการย่อยที่ 2 เสริมสร้างความเข้มแข็งระบบบริหารทรัพยากรบุคคล กรม ควบคุมโรค ประจำปีงบประมาณ พ.ศ. 2567 | 5 | 00 | SP40 | SP40_M2 | M3.1 | ✓ | | 1 ระบบ | ระบบ | | | | | | | | | | | 1 | | 212,900 | |
| | | | | | สำเนาถูกต้อง | | | | | (บาท) | 200,400 | | | 5,000 | | | 2,500 | | | | 5,000 | | | |
| 1.3 | โครงการย่อยที่ 3 บริหารจัดการทรัพยากรกองบริหารทรัพยากรบุคคล ประจำปีงบประมาณ พ.ศ. 2567 | 5 | 00 | SP40 | SP40_M2 | M3.1 | ✓ | | 1 หน่วยงาน | หน่วยงาน | | | | | | | | | | | | 1 | 1,005,400 | |
| | | | | | (ลงชื่อ) ชุติกร ธนธิตกร (นางชุตติกร ธนธิตกร) | | | | | (บาท) | 30,060 | 50,180 | 158,060 | 38,160 | 49,620 | 170,060 | 43,180 | 38,160 | 157,080 | 41,160 | 181,520 | 48,160 | | |

ผู้อำนวยการกองยุทธศาสตร์และแผนงาน



แผนปฏิบัติการ ประจำปีงบประมาณ พ.ศ. 2567

กรมควบคุมโรค

กลุ่มตรวจสอบภายใน

หน่วยงาน กลุ่มตรวจสอบภายใน

ข้อมูล ณ 29 กันยายน 2566

| ลำดับ ที่ | ชื่อโครงการใหญ่/โครงการย่อย /กิจกรรม | ยุทธศาสตร์ | รหัสโครงการ สำคัญ ตามแบบแผน | รหัส แผนงาน | รหัส กรบงาน | กลุ่มเป้าหมาย | | ผลผลิต โครงการ | หน่วย นับ | แผนงาน/แผนเงิน | | | | | | | | | | | | รวมงบประมาณ (บาท) | |
|--------------|--|------------|-----------------------------------|----------------|----------------|--------------------|---------------------|-------------------|-------------------|----------------|--------|---------|----------|--------|--------|----------|--------|--------|----------|-------|-------|----------------------|---------|
| | | | | | | ภายในกรม (ระบุ) | ภายนอกกรม (ระบุ) | | | ไตรมาส 1 | | | ไตรมาส 2 | | | ไตรมาส 3 | | | ไตรมาส 4 | | | | |
| | | | | | | | | | | ต.ค. | พ.ย. | ธ.ค. | ม.ค. | ก.พ. | มี.ค. | เม.ย. | พ.ค. | มิ.ย. | ก.ค. | ส.ค. | ก.ย. | | |
| | รวมทั้งสิ้น | | | | | | | | | 43,250 | 84,250 | 109,010 | 84,250 | 47,818 | 64,394 | 25,250 | 40,250 | 12,630 | 250 | 7,818 | 2,630 | 521,800 | |
| | ผลผลิตที่ 2 การสนับสนุน เสริมสร้าง ศักยภาพและความเข้มแข็งในการจัดการระบบเฝ้าระวัง ป้องกัน ควบคุมโรคและภัยสุขภาพ | | | | | | | | | 43,250 | 84,250 | 109,010 | 84,250 | 47,818 | 64,394 | 25,250 | 40,250 | 12,630 | 250 | 7,818 | 2,630 | 521,800 | |
| | กิจกรรมหลักที่ 2.1 พัฒนาระบบบริหารจัดการเพื่อสนับสนุนการดำเนินงานเฝ้าระวัง ป้องกัน ควบคุมโรคและภัยสุขภาพ | | | | | | | | | 43,250 | 84,250 | 109,010 | 84,250 | 47,818 | 64,394 | 25,250 | 40,250 | 12,630 | 250 | 7,818 | 2,630 | 521,800 | |
| 1 | โครงการพัฒนาระบบบริหารจัดการเพื่อสนับสนุนการดำเนินงานเฝ้าระวัง ป้องกัน ควบคุมโรคและภัยสุขภาพ (กลุ่มตรวจสอบภายใน) | | | | | | | 1 | หน่วยงาน | 1 | - | - | - | - | - | - | - | - | - | - | - | - | 521,800 |
| | | | | | | | | | หน่วยงาน (บาท) | 43,250 | 84,250 | 109,010 | 84,250 | 47,818 | 64,394 | 25,250 | 40,250 | 12,630 | 250 | 7,818 | 2,630 | - | |
| 1.1 | โครงการย่อยที่ 1 โครงการสอบทานการปฏิบัติงานของหน่วยรับตรวจในสังกัดกรมควบคุมโรค ประจำปีงบประมาณ พ.ศ. 2567 | 4 | 00 | SP46 | M3.1 | | | 16 | รายงาน | - | 2 | 2 | 1 | 2 | 2 | 2 | 1 | 1 | 2 | 1 | - | 386,000 | |
| | | | | | | | | | รายงาน (บาท) | 43,000 | 84,000 | 84,000 | 84,000 | 43,000 | 43,000 | - | - | - | - | 5,000 | - | - | |
| 1.2 | โครงการย่อยที่ 2 โครงการพัฒนาสมรรถนะบุคลากร และบริหารจัดการองค์กรสู่ความเป็นเลิศ กลุ่มตรวจสอบภายใน | 5 | 00 | SP40 | S2.4 | √ | | 40 | ราย | - | - | - | - | 6 | 6 | 1 | 13 | 1 | 1 | 6 | 6 | 65,000 | |
| | | | | | | | | | ราย (บาท) | - | - | 2,380 | - | - | 12,620 | - | 40,000 | 10,000 | - | - | - | - | |
| 1.3 | โครงการย่อยที่ 3 โครงการบริหารจัดการทรัพยากร และสนับสนุนการดำเนินงานกลุ่มตรวจสอบภายใน ประจำปีงบประมาณ พ.ศ. 2567 | 4 | 00 | SP52 | M3.1 | √ | | 1 | หน่วยงาน | 1 | - | - | - | - | - | - | - | - | - | - | - | 70,800 | |
| | | | | | | | | | หน่วยงาน (บาท) | 250 | 250 | 22,630 | 250 | 4,818 | 8,774 | 25,250 | 250 | 2,630 | 250 | 2,818 | 2,630 | - | |

(นางชุลีกร ธนิตติก)

ผู้อำนวยการกองยุทธศาสตร์และแผนงาน



แผนปฏิบัติการ ประจำปีงบประมาณ พ.ศ. 2567

กรมควบคุมโรค

กลุ่มพัฒนาระบบบริหาร

หน่วยงาน กลุ่มพัฒนาระบบบริหาร

ข้อมูล ณ วันที่ 29 กันยายน 2566

| ลำดับ ที่ | ชื่อโครงการใหญ่/โครงการย่อย /กิจกรรม | ยุทธศาสตร์ | รหัสโครงการ สำคัญ ตามแผนแม่บท | รหัส แผนงาน | รหัส กรอบงาน | กลุ่มเป้าหมาย | | ผลผลิต โครงการ | หน่วย นับ | แผนงาน/แผนเงิน | | | | | | | | | | | | | | | | รวมงบประมาณ (บาท) (14) |
|--------------|---|------------|-------------------------------------|----------------|-----------------|--|---------------|-------------------|--------------|----------------|---------|---------|----------|--------|---------|----------|--------|---------|----------|--------|--------|-----------|--|--|--|------------------------------|
| | | | | | | ภายในกรม (ระบุ) กรม | ภายนอก กรม | | | ไตรมาส 1 | | | ไตรมาส 2 | | | ไตรมาส 3 | | | ไตรมาส 4 | | | | | | | |
| | | | | | | | | | | ต.ค. | พ.ย. | ธ.ค. | ม.ค. | ก.พ. | มี.ค. | เม.ย. | พ.ค. | มิ.ย. | ก.ค. | ส.ค. | ก.ย. | | | | | |
| | รวมทั้งสิ้น | | | | | อนุมัติ | | | | 24,235 | 304,185 | 44,185 | 178,130 | 69,185 | 160,490 | 313,485 | 87,485 | 119,485 | 192,225 | 49,875 | 38,235 | 1,581,200 | | | | |
| | ผลผลิตที่ 2 การสนับสนุน เสริมสร้าง สักยภาพและความเข้มแข็งในการจัดการระบบเฝ้าระวัง ป้องกัน ควบคุมโรคและภัยสุขภาพ | | | | | (ลงชื่อ) ธรศ รัชชัยวิวงศ์ | | | | 24,235 | 304,185 | 44,185 | 178,130 | 69,185 | 160,490 | 313,485 | 87,485 | 119,485 | 192,225 | 49,875 | 38,235 | 1,581,200 | | | | |
| | กิจกรรมหลักที่ 2.1 พัฒนาระบบบริหารจัดการเพื่อสนับสนุนการดำเนินงานเฝ้าระวัง ป้องกัน ควบคุมโรคและภัยสุขภาพ | | | | | (นายอรรถ รัชชัยวิวงศ์) อธิบดีกรมควบคุมโรค | | | | 24,235 | 304,185 | 44,185 | 178,130 | 69,185 | 160,490 | 313,485 | 87,485 | 119,485 | 192,225 | 49,875 | 38,235 | 1,581,200 | | | | |
| | โครงการพัฒนาและบริหารจัดการเพื่อสนับสนุนการดำเนินงานเฝ้าระวัง ป้องกัน ควบคุมโรคและภัยสุขภาพ ประจำปีงบประมาณ พ.ศ. 2567 | 4 | 00 | SP46 | M3.1 | / | | 98 ครั้ง | (เรื่อง) | 3 | 9 | 6 | 10 | 14 | 13 | 9 | 11 | 6 | 7 | 6 | 4 | 1,581,200 | | | | |
| | โครงการย่อยที่ 1 โครงการบริหารจัดการทรัพยากรกลุ่มพัฒนาระบบบริหาร ประจำปีงบประมาณ พ.ศ. 2567 | 4 | 00 | SP46 | M3.1 | / | | 32 ครั้ง | เรื่อง | 2 | 4 | 2 | 2 | 4 | 2 | 2 | 4 | 2 | 2 | 4 | 2 | 324,360 | | | | |
| | โครงการย่อยที่ 2 โครงการพัฒนาระบบราชการ กรมควบคุมโรค ประจำปีงบประมาณ พ.ศ. 2567 | 4 | 00 | SP46 | M3.1 | / | | 14 ครั้ง | (บาท) | 264,000 | 14,000 | 137,500 | 14,000 | 14,000 | 250,000 | 14,000 | 14,000 | 137,500 | 14,000 | 14,000 | 14,000 | 887,000 | | | | |
| | โครงการย่อยที่ 3 โครงการพัฒนาคุณภาพการบริหารจัดการภาครัฐ กรมควบคุมโรคสู่ระบบราชการ 4.0 ประจำปีงบประมาณ พ.ศ. 2567 | 4 | 00 | SP46 | M3.1 | สำนักงานกักต้ง | | 26 ครั้ง | (บาท) | - | 4,250 | 4,250 | 9,695 | 14,250 | 100,555 | 29,250 | 29,250 | 4,250 | 4,250 | - | - | 200,000 | | | | |
| | โครงการย่อยที่ 4 โครงการพัฒนาองค์กรและผลงานคุณภาพ ประจำปีงบประมาณ พ.ศ. 2567 | 4 | 00 | SP46 | M3.1 | (ลงชื่อ) ชุติกร ธนธิตกร (นางชุติกร ธนธิตกร) | | 26 ครั้ง | (บาท) | 1 | 2 | 2 | 3 | 3 | 3 | 3 | 3 | 2 | 2 | 1 | 1 | 169,840 | | | | |

ผู้อำนวยการกองยุทธศาสตร์และแผนงาน



แผนปฏิบัติการ ประจำปีงบประมาณ พ.ศ. 2567

กรมควบคุมโรค

กลุ่มงานจรรยาธรรม

แผนปฏิบัติการ กรมควบคุมโรค ปีงบประมาณ พ.ศ. 2567

หน่วยงาน กลุ่มงานจริยธรรม

ข้อมูล ณ 29 กันยายน 2566

| ลำดับ ที่ | ชื่อโครงการใหญ่/โครงการย่อย/กิจกรรม | ยุทธศาสตร์ | รหัส โครงการ สำคัญ ตามแผน | รหัส แผนงาน | รหัส มาตรการ (8) | รหัส กรอบงาน | กลุ่มเป้าหมาย | | ผลผลิต โครงการ | หน่วย นับ | แผนงาน/แผนเงิน | | | | | | | | | | | | รวมงบประมาณ (บาท) | | |
|--------------|---|------------|------------------------------------|--|------------------------|-----------------|--------------------|-------------------------|-------------------|--------------|----------------|-------------|-------------|-------------|-------------|-------------|-------------|------------|------------|-------------|------------|------------|----------------------|---------|---------|
| | | | | | | | ภายในกรม (ระบุ) | ภายนอก กรม (ระบุ) | | | ไตรมาส 1 | | | ไตรมาส 2 | | | ไตรมาส 3 | | | ไตรมาส 4 | | | | | |
| | | | | | | | | | | | ต.ค. | พ.ย. | ธ.ค. | ม.ค. | ก.พ. | มี.ค. | เม.ย. | พ.ค. | มิ.ย. | ก.ค. | ส.ค. | ก.ย. | | | |
| | รวมทั้งสิ้น | | | | | | | | | | 33,000 | 28,800 | 48,200 | 32,300 | 18,600 | 78,000 | 3,000 | 3,000 | 16,700 | 3,000 | 3,000 | 3,000 | 270,600 | | |
| | ผลผลิตที่ 2 การสนับสนุน เสริมสร้าง ศักยภาพและความเข้มแข็งในการจัดการระบบเฝ้าระวัง ป้องกัน ควบคุมโรคและภัยสุขภาพ | | | อนุมัติ | | | | | | | 33,000 | 28,800 | 48,200 | 32,300 | 18,600 | 78,000 | 3,000 | 3,000 | 16,700 | 3,000 | 3,000 | 3,000 | 270,600 | | |
| | กิจกรรมหลักที่ 2.1 พัฒนาระบบบริหารจัดการเพื่อสนับสนุนการดำเนินงานเฝ้าระวัง ป้องกัน ควบคุมโรคและภัยสุขภาพ | | | (ลงชื่อ) สุเรศ กระจ่างวิวงศ์ (นายสุเรศ กระจ่างวิวงศ์) | | | | | | | 33,000 | 3,000 | 27,000 | 3,000 | 3,000 | 3,000 | 3,000 | 3,000 | 3,000 | 3,000 | 3,000 | 3,000 | 90,000 | | |
| 1 | โครงการพัฒนาระบบบริหารจัดการเพื่อสนับสนุนการดำเนินงานเฝ้าระวัง ป้องกัน ควบคุมโรคและภัยสุขภาพ (กลุ่มงานจริยธรรม) | | | อธิบดีกรมควบคุมโรค | | | | | | 14 | ครั้ง (บาท) | 2 33,000 | 1 3,000 | 2 27,000 | 1 3,000 | 1 3,000 | 1 3,000 | 1 3,000 | 1 3,000 | 1 3,000 | 1 3,000 | 1 3,000 | 1 3,000 | 90,000 | |
| 1.1 | โครงการย่อยที่ 1 โครงการพัฒนาระบบบริหารจัดการทรัพยากร สินทรีย์ การจัดการเทคโนโลยีสารสนเทศและการสื่อสาร ที่มีประสิทธิภาพ ไปรษณีย์ ตรวจสอบได้ | 5 | 00 | SP52 | | M3.1 | / | | | 14 | ครั้ง (บาท) | 2 33,000 | 1 3,000 | 2 27,000 | 1 3,000 | 1 3,000 | 1 3,000 | 1 3,000 | 1 3,000 | 1 3,000 | 1 3,000 | 1 3,000 | 1 3,000 | 90,000 | |
| 2 | โครงการส่งเสริมการปฏิบัติตามประมวลจริยธรรมข้าราชการพลเรือน และเสริมสร้างความโปร่งใสในการปฏิบัติราชการ กรมควบคุมโรค (กลุ่มงานจริยธรรม) | | | | | | | | | 10 | ครั้ง (บาท) | - - | 2 25,800 | 2 21,200 | 2 29,300 | 1 15,600 | 2 75,000 | - - | - - | 1 13,700 | - - | - - | - - | - - | 180,600 |
| 2.1 | โครงการย่อยที่ 1 พัฒนาระบบบริหารจัดการในการป้องกันและปราบปรามการทุจริต | 5 | 00 | SP45 | | P1.2 | / | | | 4 | ครั้ง (บาท) | - - | - - | 1 7,500 | 1 15,600 | 1 15,600 | 1 31,200 | - - | - - | - - | - - | - - | - - | 69,900 | |
| 2.2 | โครงการย่อยที่ 2 ส่งเสริมองค์กรสุภาพเพื่อขับเคลื่อนองค์กรคุณธรรม | 5 | 00 | SP45 | | S2.2 | / | | | 6 | ครั้ง (บาท) | - - | 2 25,800 | 1 13,700 | 1 13,700 | - - | 1 43,800 | - - | - - | 1 13,700 | - - | - - | - - | 110,700 | |



แผนปฏิบัติการ ประจำปีงบประมาณ พ.ศ. 2567

กรมควบคุมโรค

กองยุทธศาสตร์และแผนงาน

แผนปฏิบัติการ การควบคุมโรค ปีงบประมาณ พ.ศ. 2567

หน่วยงาน กองยุทธศาสตร์และแผนงาน

ข้อมูล ณ วันที่ 29 กันยายน 2566

| ลำดับ ที่ | ชื่อโครงการใหญ่/โครงการย่อย /กิจกรรม | ยุทธศาสตร์ | วัตถุประสงค์ สำคัญ ตามแผนแม่บท | รหัส แผนงาน | รหัส โครงการ | กลุ่มเป้าหมาย ภายในกรม (ระบุ) | กลุ่มเป้าหมาย นอกกรม (ระบุ) | ผลผลิต โครงการ | หน่วย นับ | แผนงาน/แผนเงิน | | | | | | | | | | | | | | | | รวมงบประมาณ (บาท) |
|--------------|--|------------|--------------------------------------|----------------|-----------------|-------------------------------------|-----------------------------------|-------------------|--------------|----------------|---------|----------|---------|---------|----------|---------|---------|----------|---------|---------|---------|---------|-----------|--|--|----------------------|
| | | | | | | | | | | ไตรมาส 1 | | ไตรมาส 2 | | | ไตรมาส 3 | | | ไตรมาส 4 | | | | | | | | |
| | | | | | | | | | | ต.ค. | พ.ย. | ธ.ค. | ม.ค. | ก.พ. | มี.ค. | เม.ย. | พ.ค. | มิ.ย. | ก.ค. | ส.ค. | ก.ย. | | | | | |
| | รวมทั้งสิ้น | | | | | | | | | | 141,020 | 374,170 | 387,618 | 335,620 | 103,930 | 182,408 | 192,308 | 260,108 | 284,808 | 104,820 | 165,930 | 219,860 | 2,752,600 | | | |
| | ผลผลิตที่ 2 การสนับสนุน เสริมสร้าง ศักยภาพและความเข้มแข็งในการจัดการระบบเฝ้าระวัง ป้องกัน ควบคุมโรคและภัยสุขภาพ | | | | | | | | | | 141,020 | 374,170 | 387,618 | 335,620 | 103,930 | 182,408 | 192,308 | 260,108 | 284,808 | 104,820 | 165,930 | 219,860 | 2,752,600 | | | |
| | กิจกรรมหลักที่ 2.1 พัฒนาระบบบริหารจัดการเพื่อสนับสนุนการดำเนินงานเฝ้าระวัง ป้องกัน ควบคุมโรคและภัยสุขภาพ | | | | | | | | | | 95,420 | 330,270 | 343,718 | 187,720 | 78,030 | 156,508 | 164,708 | 189,508 | 214,208 | 73,220 | 115,830 | 193,960 | 2,143,100 | | | |
| 1 | โครงการพัฒนาระบบบริหารจัดการเพื่อสนับสนุนการดำเนินงานเฝ้าระวัง ป้องกัน ควบคุมโรคและภัยสุขภาพ (กองยุทธศาสตร์และแผนงาน) | | | | | | | | | (บาท) | 95,420 | 330,270 | 343,718 | 187,720 | 78,030 | 156,508 | 164,708 | 189,508 | 214,208 | 73,220 | 115,830 | 193,960 | 2,143,100 | | | |
| 1.1 | โครงการย่อยที่ 1 โครงการสนับสนุนการบริหารจัดการทรัพยากรกองยุทธศาสตร์ และแผนงาน ปีงบประมาณ พ.ศ. 2567 | 4 | 00 | SP52 | M3.1 | √ | | 12 | หน่วยงาน | 1 | 1 | 1 | 1 | 1 | 1 | 1 | 1 | 1 | 1 | 1 | 1 | 1 | 362,500 | | | |
| 1.2 | โครงการย่อยที่ 2 โครงการขับเคลื่อนนโยบายการป้องกันควบคุมโรคและภัยสุขภาพ ภายใต้เป้าหมายยุทธศาสตร์ชาติ ระยะ 20 ปี และแผนปฏิบัติการด้านการป้องกัน | 4 | 00 | SP52 | M3.1 | √ | | 42 | เรื่อง | 3 | 4 | 5 | 5 | 1 | 3 | 3 | 4 | 4 | 4 | 4 | 3 | 3 | 287,700 | | | |
| 1.3 | โครงการย่อยที่ 3 โครงการพัฒนาประสิทธิภาพแผนงบประมาณ ประจำปี งบประมาณ พ.ศ. 2568 กรมควบคุมโรค | 4 | 00 | SP52 | M3.1 | √ | | 1 | เรื่อง | | | | | | | | | | | | 1 | | 215,000 | | | |
| 1.4 | โครงการย่อยที่ 4 โครงการพัฒนาประสิทธิภาพการจัดทำแผนปฏิบัติการ กรมควบคุมโรค ประจำปีงบประมาณ พ.ศ. 2568 | 4 | 00 | SP52 | M3.1 | √ | | 1 | เรื่อง | | | | | | | | | | | | | 1 | 206,500 | | | |
| 1.5 | โครงการย่อยที่ 5 โครงการพัฒนาการติดตามและประเมินผล กรมควบคุมโรค ประจำปีงบประมาณ พ.ศ. 2568 | 4 | 00 | SP52 | M3.1 | √ | | 2 | เรื่อง | | | | | | | | | | | | | 2 | 446,400 | | | |
| 1.6 | โครงการย่อยที่ 6 โครงการพัฒนากองยุทธศาสตร์และแผนงานสู่องค์กรคุณภาพ ปีงบประมาณ พ.ศ. 2567 | 4 | 00 | SP52 | M3.1 | √ | | 2 | เรื่อง | | | | | | | | | | | | | 2 | 590,000 | | | |
| 1.7 | โครงการย่อยที่ 7 โครงการพัฒนาระบบการประสานงานที่เกี่ยวข้องกับ คณะรัฐมนตรี | 4 | 00 | SP52 | M3.1 | √ | | 1 | เรื่อง | | | | | | | | | | | | | 1 | 35,000 | | | |
| | | | | | | | | | (บาท) | 1,420 | 1,420 | 8,420 | 1,420 | 3,730 | 1,420 | 1,420 | 8,420 | 1,420 | 1,420 | 1,420 | 3,730 | 760 | | | | |
| | กิจกรรมหลักที่ 2.2 เสริมสร้างศักยภาพ พัฒนาความร่วมมือและสร้างการมีส่วนร่วมของเครือข่ายในการเฝ้าระวัง ป้องกัน ควบคุมโรคและภัยสุขภาพ | | | | | | | | | | 17,700 | 16,000 | 16,000 | 38,000 | 16,000 | 16,000 | 17,700 | 60,700 | 60,700 | 18,700 | 16,000 | 16,000 | 309,500 | | | |
| 2 | โครงการเสริมสร้างศักยภาพ พัฒนาความร่วมมือและสร้างการมีส่วนร่วมของ เครือข่าย | | | | | | | | | | | | | | | | | | | | | | 309,500 | | | |
| | | | | | | | | | (บาท) | 17,700 | 16,000 | 16,000 | 38,000 | 16,000 | 16,000 | 17,700 | 60,700 | 60,700 | 18,700 | 16,000 | 16,000 | 16,000 | | | | |
| 2.1 | โครงการย่อยที่ 1 โครงการขับเคลื่อนงานป้องกันควบคุมโรคและภัยสุขภาพด้วย กลไก | 4 | 00 | SP39 | M3.1 | √ | | 1 | เรื่อง | | | | | | | | | | | | | 1 | 309,500 | | | |
| | | | | | | | | | (บาท) | 17,700 | 16,000 | 16,000 | 38,000 | 16,000 | 16,000 | 17,700 | 60,700 | 60,700 | 18,700 | 16,000 | 16,000 | 16,000 | | | | |
| | กิจกรรมหลักที่ 2.4 พัฒนาและให้บริการด้านเทคโนโลยีสารสนเทศและการสื่อสารด้านการป้องกัน ควบคุมโรคและภัยสุขภาพ | | | | | | | | | | 27,900 | 27,900 | 27,900 | 109,900 | 9,900 | 9,900 | 9,900 | 9,900 | 9,900 | 12,900 | 34,100 | 9,900 | 300,000 | | | |
| 3 | โครงการพัฒนาและให้บริการด้านเทคโนโลยีสารสนเทศและการสื่อสารด้านการ ป้องกัน ควบคุมโรคและภัยสุขภาพ (กองยุทธศาสตร์และแผนงาน) | | | | | | | | | | | | | | | | | | | | | | 300,000 | | | |
| | | | | | | | | | (บาท) | 27,900 | 27,900 | 27,900 | 109,900 | 9,900 | 9,900 | 9,900 | 9,900 | 9,900 | 9,900 | 12,900 | 34,100 | 9,900 | | | | |
| 3.1 | โครงการย่อยที่ 1 โครงการพัฒนาระบบข้อมูลด้านการบริหารจัดการเชิงยุทธศาสตร์ เพื่อการวิเคราะห์ข้อมูลโรคและภัยสุขภาพ กรมควบคุมโรค พ.ศ. 2567 | 3 | 00 | SP51 | M3.1 | √ | | 1 | เรื่อง | | | | | | | | | | | | | 1 | 300,000 | | | |
| | | | | | | | | | (บาท) | 27,900 | 27,900 | 27,900 | 109,900 | 9,900 | 9,900 | 9,900 | 9,900 | 9,900 | 9,900 | 12,900 | 34,100 | 9,900 | | | | |



แผนปฏิบัติการ ประจำปีงบประมาณ พ.ศ. 2567

กรมควบคุมโรค

กองดิจิทัลเพื่อการควบคุมโรค

หน่วยงาน กองดิจิทัลเพื่อการควบคุมโรค

| ลำดับ ที่ | ชื่อโครงการใหญ่/โครงการย่อย /กิจกรรม | ยุทธศาสตร์ | รหัสโครงการ สำคัญ ตามแผนแม่บท | รหัส แผนงาน | รหัส กองงาน | กลุ่มเป้าหมาย ภายในกรม (ระบุ) | กลุ่มเป้าหมาย ภายนอกกรม (ระบุ) | ผลผลิต โครงการ | หน่วย นับ | แผนงาน/แผนเงิน (13) | | | | | | | | | | | | รวมงบประมาณ (บาท) | | |
|--------------|---|------------|-------------------------------------|----------------|----------------|-------------------------------------|--------------------------------------|-------------------|--------------|---------------------|---------|---------|----------|---------|---------|----------|---------|---------|----------|---------|---------|----------------------|---------|---------|
| | | | | | | | | | | ไตรมาส 1 | | | ไตรมาส 2 | | | ไตรมาส 3 | | | ไตรมาส 4 | | | | | |
| | | | | | | | | | | ต.ค. | พ.ย. | ธ.ค. | ม.ค. | ก.พ. | มี.ค. | เม.ย. | พ.ค. | มิ.ย. | ก.ค. | ส.ค. | ก.ย. | | | |
| | รวมทั้งสิ้น | | | | | | | | (บาท) | 108,339 | 513,439 | 494,899 | 259,399 | 361,039 | 374,799 | 133,139 | 259,559 | 290,139 | 105,499 | 106,149 | 113,399 | 3,119,800 | | |
| | ผลผลิตที่ 2 การสนับสนุน เสริมสร้าง ศักยภาพและความเข้มแข็งในการจัดการระบบเฝ้าระวัง ป้องกัน ควบคุมโรคและภัยสุขภาพ | | | | | | | | (บาท) | 108,339 | 363,439 | 494,899 | 174,799 | 361,039 | 374,799 | 133,139 | 109,559 | 290,139 | 105,499 | 106,149 | 113,399 | 2,735,200 | | |
| | กิจกรรมหลักที่ 2.1 พัฒนาระบบบริหารจัดการเพื่อสนับสนุนการดำเนินงานเฝ้าระวัง ป้องกัน ควบคุมโรคและภัยสุขภาพ | | | | | | | | (บาท) | 48,700 | 68,800 | 66,700 | 87,300 | 49,400 | 57,300 | 44,500 | 49,560 | 54,500 | 46,500 | 44,400 | 48,100 | 665,760 | | |
| 1 | โครงการพัฒนาและบริหารจัดการเพื่อสนับสนุนการดำเนินงานเฝ้าระวัง ป้องกัน ควบคุมโรคและภัยสุขภาพ (กองดิจิทัลเพื่อการควบคุมโรค) | | | | | | | 1 หน่วยงาน | หน่วยงาน | | | | | | | | | | | | | 1 | 665,760 | |
| | | | | | | | | | (บาท) | 48,700 | 68,800 | 66,700 | 87,300 | 49,400 | 57,300 | 44,500 | 49,560 | 54,500 | 46,500 | 44,400 | 48,100 | 1 | 665,760 | |
| 1.1 | โครงการย่อยที่ 1 โครงการบริหารทรัพยากรกองดิจิทัลเพื่อการควบคุมโรค ประจำปีงบประมาณ พ.ศ. 2567 | 3 | 00 | SP32 | M3.1 | √ | | 1 หน่วยงาน | หน่วยงาน | | | | | | | | | | | | | 1 | 665,760 | |
| | | | | | | | | | (บาท) | 48,700 | 68,800 | 66,700 | 87,300 | 49,400 | 57,300 | 44,500 | 49,560 | 54,500 | 46,500 | 44,400 | 48,100 | 1 | 665,760 | |
| | กิจกรรมหลักที่ 2.4 พัฒนาและให้บริการด้านเทคโนโลยีสารสนเทศและการสื่อสารด้านการป้องกัน ควบคุมโรคและภัยสุขภาพ | | | | | | | | (บาท) | 59,639 | 294,639 | 428,199 | 87,499 | 311,639 | 317,499 | 88,639 | 59,999 | 235,639 | 58,999 | 61,749 | 65,299 | 2,069,440 | | |
| 2 | โครงการพัฒนาและให้บริการด้านเทคโนโลยีสารสนเทศและการสื่อสารด้านการป้องกัน ควบคุมโรคและภัยสุขภาพ (กองดิจิทัลเพื่อการควบคุมโรค) | | | | | | | | (บาท) | 59,639 | 294,639 | 428,199 | 87,499 | 311,639 | 317,499 | 88,639 | 59,999 | 235,639 | 58,999 | 61,749 | 65,299 | 2,069,440 | | |
| 2.1 | โครงการย่อยที่ 1 โครงการพัฒนาระบบการจัดการฐานข้อมูลกลางโรคและภัยสุขภาพ กรมควบคุมโรค ประจำปีงบประมาณ พ.ศ. 2567 | 3 | 00 | SP32 | S2.2 | √ | √ | 1 ระบบ | ระบบ | | | | | | | | | | | | | 1 | 506,400 | |
| | | | | | | | | | (บาท) | 37,333 | 37,333 | 37,333 | 67,333 | 37,333 | 37,333 | 67,333 | 37,333 | 37,333 | 37,333 | 37,443 | 35,633 | 1 | 506,400 | |
| 2.2 | โครงการย่อยที่ 2 โครงการพัฒนาระบบข้อมูลดิจิทัลสู่การขับเคลื่อนการจัดทำธรรมาภิบาลข้อมูลภาครัฐและการคุ้มครองข้อมูลส่วนบุคคล (Data Governance & PDPA) กรมควบคุมโรค ประจำปีงบประมาณ พ.ศ. 2567 | 3 | 00 | SP32 | S2.2 | √ | √ | 1 ระบบ | ระบบ | | | | | | | | | | | | | 1 | 252,480 | |
| | | | | | | | | | (บาท) | 2,640 | 236,640 | 2,640 | - | 2,640 | - | 2,640 | - | 2,640 | - | 2,640 | - | 1 | 252,480 | |
| 2.3 | โครงการย่อยที่ 3 โครงการพัฒนาและสนับสนุนกระบวนการจัดทำแผนปฏิบัติการดิจิทัล กรมควบคุมโรค | 4 | 00 | SP32 | S2.2 | √ | √ | 1 เรื่อง | เรื่อง | | | | | | | | | | | | | 1 | 65,000 | |
| | | | | | | | | | (บาท) | 1,000 | 2,000 | 47,000 | 1,500 | 3,000 | 1,000 | - | 4,000 | 1,000 | 1,500 | 3,000 | - | 1 | 65,000 | |
| 2.4 | โครงการย่อยที่ 4 โครงการสร้างความรอบรู้ด้านโรคและภัยสุขภาพ | 5 | 00 | SP32 | S2.4 | √ | √ | 1 เรื่อง | เรื่อง | | | | | | | | | | | | | 1 | 6,000 | |
| | | | | | | | | | (บาท) | - | - | - | - | - | 4,500 | - | - | - | 1,500 | - | - | 1 | 6,000 | |
| 2.5 | โครงการย่อยที่ 5 โครงการพัฒนาศักยภาพผู้ปฏิบัติงานด้านเทคโนโลยีดิจิทัล | 5 | 00 | SP32 | S2.4 | √ | √ | 70 ราย | ราย | | | | | | | | | | | | | 70 | 75,000 | |
| | | | | | | | | | (บาท) | - | - | 45,000 | - | - | 30,000 | - | - | - | - | - | - | 70 | 75,000 | |
| 2.6 | โครงการย่อยที่ 6 โครงการพัฒนาศักยภาพวิทยากรปฏิบัติงานด้านเทคโนโลยีสารสนเทศ ประจำปีงบประมาณ พ.ศ. 2567 | 5 | 00 | SP32 | S2.4 | √ | √ | 90 ราย | ราย | | | | | | | | | | | | | 90 | 516,560 | |
| | | | | | | | | | (บาท) | - | - | 266,560 | - | 250,000 | - | - | - | - | - | - | - | 90 | 516,560 | |
| 2.7 | โครงการย่อยที่ 7 โครงการบริหารจัดการตามการพัฒนาระบบสารสนเทศและการสนับสนุนการใช้งานระบบ | 3 | 00 | SP32 | S2.2 | √ | √ | 1 ระบบ | ระบบ | | | | | | | | | | | | | 1 | 360,000 | |
| | | | | | | | | | (บาท) | 3,000 | 3,000 | 9,000 | 3,000 | 3,000 | 159,000 | 3,000 | 3,000 | 159,000 | 3,000 | 3,000 | 9,000 | 1 | 360,000 | |
| 2.8 | โครงการย่อยที่ 8 โครงการพัฒนามาตรฐานระบบบริหารจัดการความมั่นคงปลอดภัยสารสนเทศ กรมควบคุมโรค | 3 | 00 | SP32 | S2.2 | √ | √ | 1 ระบบ | ระบบ | | | | | | | | | | | | | 1 | 50,000 | |
| | | | | | | | | | (บาท) | - | - | 5,000 | - | - | 20,000 | - | - | 20,000 | - | - | 5,000 | 1 | 50,000 | |
| 2.9 | โครงการย่อยที่ 9 โครงการพัฒนาทักษะบุคลากรด้านการพัฒนาระบบสารสนเทศและพัฒนาระบบสารสนเทศที่มีความปลอดภัย | 5 | 00 | SP32 | S2.4 | √ | | 20 ราย | ราย | | | | | | | | | | | | | 20 | 50,000 | |
| | | | | | | | | | (บาท) | - | - | - | - | - | 50,000 | - | - | - | - | - | - | 20 | 50,000 | |
| 2.10 | โครงการย่อยที่ 10 โครงการสนับสนุนด้านเครือข่ายคอมพิวเตอร์เพื่อการปฏิบัติงานศูนย์ปฏิบัติการภาวะฉุกเฉินทางสาธารณสุข | 3 | 00 | SP32 | M3.1 | √ | √ | 1 ระบบ | ระบบ | | | | | | | | | | | | | 1 | 188,000 | |
| | | | | | | | | | (บาท) | 15,667 | 15,667 | 15,667 | 15,667 | 15,667 | 15,667 | 15,667 | 15,667 | 15,667 | 15,667 | 15,667 | 15,667 | 1 | 188,000 | |
| | ผลผลิต 11 โครงการยกระดับทักษะบุคลากรภาครัฐเพื่อตอบสนองโจทย์ความท้าทายของประเทศ | | | | | | | | | | | | | | | | | | | | | | 1 | 384,600 |
| | กิจกรรมหลักที่ 11.1 พัฒนาทักษะของบุคลากรเพื่อก้าวไปสู่องค์กรดิจิทัล | | | | | | | | | | | | | | | | | | | | | | 1 | 384,600 |
| 3 | โครงการพัฒนาทักษะของบุคลากรเพื่อก้าวไปสู่องค์กรดิจิทัล (กองดิจิทัลเพื่อการควบคุมโรค) | | | | | | | 40 ราย | ราย | | | | | | | | | | | | | 40 | 384,600 | |
| | | | | | | | | | (บาท) | - | 150,000 | - | 84,600 | - | - | - | 150,000 | - | - | - | - | 40 | 384,600 | |
| 3.1 | โครงการย่อยที่ 1 โครงการพัฒนาทักษะของบุคลากรเพื่อก้าวไปสู่องค์กรดิจิทัล (กองดิจิทัลเพื่อการควบคุมโรค) | 5 | IN11 | SP32 | S2.4 | √ | | 40 ราย | ราย | | | | | | | | | | | | | 40 | 384,600 | |
| | | | | | | | | | (บาท) | - | 150,000 | - | 84,600 | - | - | - | 150,000 | - | - | - | - | 40 | 384,600 | |

สำเนาถูกต้อง
(ลงชื่อ) ชุติกร ธนฉัตร
(นางชุติกร ธนฉัตร)
ผู้อำนวยการกองยุทธศาสตร์และแผนงาน

| ลำดับ ที่ | ชื่อโครงการใหญ่/โครงการย่อย /กิจกรรม | ยุทธศาสตร์ | รหัสโครงการ สำคัญ ตามแผน แม่บท | รหัส แผนงาน | รหัส โครงการ | กลุ่มเป้าหมาย | | ผลผลิต โครงการ | หน่วย นับ | แผนงาน/แผนเงิน | | | | | | | | | | | | รวมงบประมาณ (บาท) | | |
|--------------|--|------------|---|----------------|-----------------|--|-------------------------|-------------------|--------------|----------------|---------|-----------|----------|---------|-----------|----------|---------|-----------|----------|---------|-----------|----------------------|-----------|-----------|
| | | | | | | ภายในกรม (ระบุ ระบุ) | ภายนอก กรม (ระบุ) | | | ไตรมาส 1 | | | ไตรมาส 2 | | | ไตรมาส 3 | | | ไตรมาส 4 | | | | | |
| | | | | | | | | | | ต.ค. | พ.ย. | ธ.ค. | ม.ค. | ก.พ. | มี.ค. | เม.ย. | พ.ค. | มิ.ย. | ก.ค. | ส.ค. | ก.ย. | | | |
| | รวมทั้งสิ้น | | | | | อนุมัติ | | | | 449,100 | 449,100 | 1,174,100 | 449,100 | 449,100 | 724,100 | 849,100 | 449,100 | 674,100 | 449,100 | 449,100 | 724,100 | 7,289,200 | | |
| | ผลผลิตที่ 2 การสนับสนุน เสริมสร้าง ศักยภาพและความเข้มแข็งในการจัดการระบบเฝ้าระวัง ป้องกัน ควบคุมโรคและภัยสุขภาพ | | | | | (ลงชื่อ) ธีรศ ธีรชัยวิวงศ์ | | | | 407,500 | 407,500 | 1,132,500 | 407,500 | 407,500 | 682,500 | 407,500 | 407,500 | 632,500 | 407,500 | 407,500 | 682,500 | 6,390,000 | | |
| | กิจกรรมหลักที่ 2.4 พัฒนาระบบและให้บริการด้านเทคโนโลยีสารสนเทศ และการสื่อสารด้านการป้องกัน ควบคุมโรคและภัยสุขภาพ | | | | | (นายธีรศ ธีรชัยวิวงศ์) อธิบดีกรมควบคุมโรค | | | | 407,500 | 407,500 | 1,132,500 | 407,500 | 407,500 | 682,500 | 407,500 | 407,500 | 632,500 | 407,500 | 407,500 | 682,500 | 6,390,000 | | |
| 1 | ชื่อโครงการใหญ่ : พัฒนาและให้บริการด้านเทคโนโลยีสารสนเทศ และการสื่อสารด้านการป้องกัน ควบคุมโรคและภัยสุขภาพ (กองดิจิทัลเพื่อการควบคุมโรค) | | | | | | | 1 ระบบ | ระบบ | | | | | | | | | | | | | | 6,390,000 | |
| | | | | | | | | | (บาท) | 407,500 | 407,500 | 1,132,500 | 407,500 | 407,500 | 682,500 | 407,500 | 407,500 | 632,500 | 407,500 | 407,500 | 682,500 | | | |
| 1.1 | โครงการย่อยที่ 1 โครงการบำรุงรักษาเครื่องกำเนิดไฟฟ้าจำนวน 2 เครื่อง | 3 | 00 | SP32 | M3.1 | ✓ | ✓ | 1 ระบบ | ระบบ | | | | | | | | | | | | | | 1 | 110,000 |
| | | | | | | | | | (บาท) | - | - | 27,500.00 | - | - | 27,500.00 | - | - | 27,500.00 | - | - | 27,500.00 | | | |
| 1.2 | โครงการย่อยที่ 2 โครงการบำรุงรักษาระบบปรับอากาศควบคุมอุณหภูมิและความชื้น | 3 | 00 | SP32 | M3.1 | ✓ | ✓ | 1 ระบบ | ระบบ | | | | | | | | | | | | | | 1 | 500,000 |
| | | | | | | | | | (บาท) | - | - | 125,000 | - | - | 125,000 | - | - | 125,000 | - | - | 125,000 | | | |
| 1.3 | โครงการย่อยที่ 3 โครงการบำรุงรักษาระบบต้นเพลิงอัตโนมัติ สำหรับห้อง Data Center | 3 | 00 | SP32 | M3.1 | ✓ | ✓ | 1 ระบบ | ระบบ | | | | | | | | | | | | | | 1 | 100,000 |
| | | | | | | | | | (บาท) | - | - | - | - | - | 50,000 | - | - | - | - | - | 50,000 | | | |
| 1.4 | โครงการย่อยที่ 4 โครงการบำรุงรักษาอุปกรณ์สำรองไฟฟ้า UPS ขนาด จำนวน 2 ชุด | 3 | 00 | SP32 | M3.1 | ✓ | ✓ | 1 ระบบ | ระบบ | | | | | | | | | | | | | | 1 | 290,000 |
| | | | | | | | | | (บาท) | - | - | 72,500 | - | - | 72,500 | - | - | 72,500 | - | - | 72,500 | | | |
| 1.5 | โครงการย่อยที่ 5 โครงการซื้อลิขสิทธิ์โปรแกรมระบบประชุมทางไกล (Video Conference) จำนวน 50 สิทธิ์ | 3 | 00 | SP32 | M3.1 | ✓ | ✓ | 1 ระบบ | ระบบ | | | 1 | | | | | | | | | | | | 500,000 |
| | | | | | | | | | (บาท) | - | - | 500,000 | - | - | - | - | - | - | - | - | - | | | |
| 1.6 | โครงการย่อยที่ 6 โครงการบำรุงรักษาระบบเครือข่ายคอมพิวเตอร์ กรมควบคุมโรค | 3 | 00 | SP32 | M3.1 | ✓ | ✓ | 1 ระบบ | ระบบ | | | | | | | | | | | | | | 1 | 4,890,000 |
| | | | | | | | | | (บาท) | 407,500 | 407,500 | 407,500 | 407,500 | 407,500 | 407,500 | 407,500 | 407,500 | 407,500 | 407,500 | 407,500 | 407,500 | 407,500 | | |
| | ผลผลิตที่ 8 โครงการบริหารจัดการพัฒนาระบบเฝ้าระวัง ป้องกัน ควบคุมโรค และภัยสุขภาพ ให้ได้ตามกฏอนามัยระหว่างประเทศ | | | | | สำเนาถูกต้อง | | | | 41,600 | 41,600 | 41,600 | 41,600 | 41,600 | 41,600 | 441,600 | 41,600 | 41,600 | 41,600 | 41,600 | 41,600 | 41,600 | 41,600 | 899,200 |
| | กิจกรรมหลักที่ 8.6 พัฒนาระบบดิจิทัลเพื่อสนับสนุนการขับเคลื่อน การเฝ้าระวังและการเฝ้าระวังด้านสุขภาพ | | | | | (ลงชื่อ) ชุตติกร ธนธิตกร (นางชุตติกร ธนธิตกร) | | | | 41,600 | 41,600 | 41,600 | 41,600 | 41,600 | 41,600 | 441,600 | 41,600 | 41,600 | 41,600 | 41,600 | 41,600 | 41,600 | 41,600 | 899,200 |
| 2 | ชื่อโครงการใหญ่ : พัฒนาระบบดิจิทัลเพื่อสนับสนุนการขับเคลื่อน การเฝ้าระวังและการเฝ้าระวังด้านสุขภาพ กองดิจิทัลเพื่อการควบคุมโรค | | | | | ผู้อำนวยการกองยุทธศาสตร์และแผนงาน | | | | | | | | | | | | | | | | | 1 | 899,200 |
| | | | | | | | | | (บาท) | 41,600 | 41,600 | 41,600 | 41,600 | 41,600 | 41,600 | 441,600 | 41,600 | 41,600 | 41,600 | 41,600 | 41,600 | 41,600 | 41,600 | |
| 2.1 | โครงการย่อยที่ 1 โครงการบำรุงรักษาเครื่องคอมพิวเตอร์แม่ข่ายของระบบ CBDC จำนวน 13 เครื่อง | 2 | 00 | SP32 | S2.2 | ✓ | ✓ | 1 ระบบ | ระบบ | | | | | | | | | | | | | | 1 | 499,200 |
| | | | | | | | | | (บาท) | 41,600 | 41,600 | 41,600 | 41,600 | 41,600 | 41,600 | 41,600 | 41,600 | 41,600 | 41,600 | 41,600 | 41,600 | 41,600 | | |
| 2.2 | โครงการย่อยที่ 2 โครงการซื้อสิทธิ์บริการ Line Official Account Apple Developer และ Apple Developer Enterprise Program | 2 | 00 | SP32 | S2.2 | ✓ | ✓ | 3 ระบบ | ระบบ | | | | | | | 3 | | | | | | | | 150,000 |
| | | | | | | | | | (บาท) | - | - | - | - | - | - | 150,000 | - | - | - | - | - | - | | |
| 2.3 | โครงการย่อยที่ 3 โครงการพัฒนาเทคโนโลยี Internet of Thing เพื่อการติดตาม และควบคุมโรค | 2 | 00 | SP32 | S2.2 | ✓ | ✓ | 1 ระบบ | ระบบ | | | | | | | 1 | | | | | | | | 250,000 |
| | | | | | | | | | (บาท) | - | - | - | - | - | - | 250,000 | - | - | - | - | - | - | | |



แผนปฏิบัติการ ประจำปีงบประมาณ พ.ศ. 2567

กรมควบคุมโรค

สำนักงานคณะกรรมการผู้ทรงคุณวุฒิ

หน่วยงาน สำนักงานคณะกรรมการผู้ทรงคุณวุฒิ

ข้อมูล ณ 29 กันยายน 2566

| ลำดับ ที่ | ชื่อโครงการใหญ่/โครงการย่อย /กิจกรรม | ยุทธศาสตร์ | รหัสโครงการ สำคัญ ตามแผนแม่บท | รหัส แผนงาน | รหัส โครงการ | กลุ่มเป้าหมาย | | ผลผลิต โครงการ | หน่วย นับ | แผนงาน/แผนเงิน | | | | | | | | | | | | รวมงบประมาณ (บาท) | |
|--------------|---|-------------------|-------------------------------------|----------------|-----------------|--------------------|---------------------|-------------------|--------------|----------------|---------|---------|----------|---------|---------|----------|---------|---------|----------|---------|---------|----------------------|-----------|
| | | | | | | ภายในกรม (ระบุ) | ภายนอกกรม (ระบุ) | | | ไตรมาส 1 | | | ไตรมาส 2 | | | ไตรมาส 3 | | | ไตรมาส 4 | | | | |
| | | | | | | | | | | ต.ค. | พ.ย. | ธ.ค. | ม.ค. | ก.พ. | มี.ค. | เม.ย. | พ.ค. | มิ.ย. | ก.ค. | ส.ค. | ก.ย. | | |
| | รวมทั้งสิ้น | | | | | | | | | 189,550 | 328,474 | 443,166 | 401,547 | 399,347 | 332,253 | 248,403 | 188,880 | 195,680 | 247,080 | 327,750 | 218,170 | 3,520,300 | |
| | ผลผลิตที่ 1 ผลักดันด้านการเฝ้าระวัง ป้องกัน ควบคุมโรคและภัยสุขภาพ | | | | | | | | | 33,350 | 121,900 | 212,092 | 191,574 | 192,774 | 109,880 | 54,430 | 53,080 | 59,880 | 74,880 | 191,950 | 82,000 | 1,377,790 | |
| | กิจกรรมหลักที่ 1.1 พัฒนาและสนับสนุนกระบวนการจัดทำผลิตภัณฑ์และจัดการความรู้ของหน่วยงานเพื่อการเฝ้าระวัง ป้องกัน ควบคุมโรคและภัยสุขภาพ | | | | | | | | | 33,350 | 121,900 | 212,092 | 191,574 | 192,774 | 109,880 | 54,430 | 53,080 | 59,880 | 74,880 | 191,950 | 82,000 | 1,377,790 | |
| 1 | โครงการพัฒนาและสนับสนุนกระบวนการจัดทำผลิตภัณฑ์และจัดการความรู้ของหน่วยงานเพื่อการเฝ้าระวัง ป้องกัน ควบคุมโรคและภัยสุขภาพ (สำนักงานคณะกรรมการผู้ทรงคุณวุฒิ) | 1 | 00 | SP39 | S2.3,P1.2 | / | / | 2 เรื่อง | เรื่อง | | | | | | | | | | | | | 2 | 1,377,790 |
| | | | | | | | | | (บาท) | 33,350 | 121,900 | 212,092 | 191,574 | 192,774 | 109,880 | 54,430 | 53,080 | 59,880 | 74,880 | 191,950 | 82,000 | | |
| 1.1 | โครงการย่อยที่ 1 โครงการพัฒนาข้อเสนอเชิงนโยบายและขับเคลื่อนงานด้านการป้องกันควบคุมโรค และภัยสุขภาพ | 1 | 00 | SP39 | S2.3 | / | / | 1 เรื่อง | เรื่อง | | | | | | | | | | | | | | 967,710 |
| | | | | | | | | | (บาท) | 33,350 | 121,900 | 35,400 | 74,880 | 76,080 | 109,880 | 54,430 | 53,080 | 59,880 | 74,880 | 191,950 | 82,000 | | |
| 1.2 | โครงการย่อยที่ 2 โครงการพัฒนาข้อเสนอเชิงนโยบาย เรื่อง ผลกระทบการถ่ายโอนภารกิจโรงพยาบาลส่งเสริมสุขภาพตำบล (รพ.สต.) ไปยัง หน่วยงานบริหารส่วนจังหวัด (อบจ.) ต่อระบบการป้องกันควบคุมโรคและภัยสุขภาพ | 1 | 00 | SP39 | P1.2 | / | / | 1 เรื่อง | เรื่อง | | | | | | | | | | | | | 1 | 410,080 |
| | | | | | | | | | (บาท) | | | 176,692 | 116,694 | 116,694 | | | | | | | | | |
| | ผลผลิตที่ 2 การสนับสนุน เสริมสร้าง ศักยภาพและความเข้มแข็งในการจัดการระบบเฝ้าระวัง ป้องกัน ควบคุมโรคและภัยสุขภาพ | | | | | | | | | 156,200 | 206,574 | 231,074 | 209,973 | 206,573 | 222,373 | 193,973 | 135,800 | 135,800 | 172,200 | 135,800 | 136,170 | 2,142,510 | |
| | กิจกรรมหลักที่ 2.1 พัฒนาระบบบริหารจัดการเพื่อสนับสนุนการดำเนินงานเฝ้าระวัง ป้องกัน ควบคุมโรคและภัยสุขภาพ | | | | | | | | | 120,800 | 119,800 | 144,300 | 119,800 | 119,800 | 135,600 | 119,800 | 119,800 | 119,800 | 152,800 | 119,800 | 120,170 | 1,512,270 | |
| 2 | โครงการพัฒนาระบบบริหารจัดการเพื่อสนับสนุนการดำเนินงานเฝ้าระวัง ป้องกัน ควบคุมโรคและภัยสุขภาพ (สำนักงานคณะกรรมการผู้ทรงคุณวุฒิ) | ภารกิจ พื้นฐาน | 00 | SP52 | M3.1 | / | / | 1 ฉบับ | ฉบับ | | | | | | | | | | | | | | 1,512,270 |
| | | | | | | | | | (บาท) | 120,800 | 119,800 | 144,300 | 119,800 | 119,800 | 135,600 | 119,800 | 119,800 | 119,800 | 152,800 | 119,800 | 120,170 | | |
| 2.1 | โครงการย่อยที่ 1 โครงการสนับสนุนการขับเคลื่อนยุทธศาสตร์คณะกรรมการผู้ทรงคุณวุฒิ ประจำปีงบประมาณ พ.ศ. 2567 | ภารกิจ พื้นฐาน | 00 | SP52 | M3.1 | / | / | 1 ฉบับ | ฉบับ | | | | | | | | | | | | | 1 | 348,770 |
| | | | | | | | | | (บาท) | 26,300 | 25,300 | 25,300 | 25,300 | 25,300 | 36,100 | 25,300 | 25,300 | 25,300 | 58,300 | 25,300 | 25,670 | | |
| 2.2 | โครงการย่อยที่ 2 โครงการบริหารจัดการเพื่อสนับสนุนการดำเนินงานของสำนักงานคณะกรรมการผู้ทรงคุณวุฒิ กรมควบคุมโรค ประจำปีงบประมาณ พ.ศ. 2567 | ภารกิจ พื้นฐาน | 00 | SP52 | M3.1 | / | / | 1 ฉบับ | ฉบับ | | | | | | | | | | | | | 1 | 1,163,500 |
| | | | | | | | | | (บาท) | 94,500 | 94,500 | 119,000 | 94,500 | 94,500 | 99,500 | 94,500 | 94,500 | 94,500 | 94,500 | 94,500 | 94,500 | | |
| | กิจกรรมหลักที่ 2.2 เสริมสร้างศักยภาพ พัฒนาคือร่วมมือและสร้างการมีส่วนร่วมของเครือข่ายในการเฝ้าระวัง ป้องกัน ควบคุมโรคและภัยสุขภาพ | | | | | | | | | 35,400 | 86,774 | 86,774 | 90,173 | 86,773 | 86,773 | 74,173 | 16,000 | 16,000 | 19,400 | 16,000 | 16,000 | 630,240 | |
| 3 | โครงการเสริมสร้างศักยภาพ พัฒนา ความร่วมมือและสร้างการมีส่วนร่วมของเครือข่ายในการเฝ้าระวัง ป้องกัน ควบคุมโรคและภัยสุขภาพ (สำนักงานคณะกรรมการผู้ทรงคุณวุฒิ ประจำปีงบประมาณ พ.ศ. 2567) | 4 | 00 | SP39 | P1.2 | / | / | 1 ฉบับ | ฉบับ | | | | | | | | | | | | | 1 | 630,240 |
| | | | | | | | | | (บาท) | 35,400 | 86,774 | 86,774 | 90,173 | 86,773 | 86,773 | 74,173 | 16,000 | 16,000 | 19,400 | 16,000 | 16,000 | | |
| 3.1 | โครงการย่อยที่ 1 โครงการสนับสนุนการขับเคลื่อนงานป้องกันควบคุมโรคและภัยสุขภาพด้วยกลไกการพัฒนาคุณภาพชีวิต ระดับอำเภอ/เขตและระบบสุขภาพปฐมภูมิ ประจำปีงบประมาณ พ.ศ. 2567 | 4 | 00 | SP39 | P1.2 | / | / | 1 ฉบับ | ฉบับ | | | | | | | | | | | | | 1 | 630,240 |
| | | | | | | | | | (บาท) | 35,400 | 86,774 | 86,774 | 90,173 | 86,773 | 86,773 | 74,173 | 16,000 | 16,000 | 19,400 | 16,000 | 16,000 | | |



แผนปฏิบัติการ ประจำปีงบประมาณ พ.ศ. 2567

กรมควบคุมโรค

กองกฎหมาย



แผนปฏิบัติการ ประจำปีงบประมาณ พ.ศ. 2567

กรมควบคุมโรค

กองนวัตกรรมและวิจัย

แบบปฏิบัติการกรมควบคุมโรค ปีงบประมาณ พ.ศ. 2567

หน่วยงาน กองนวัตกรรมและวิจัย

ข้อมูล ณ 29 กันยายน 2566

| ลำดับ ที่ | ชื่อโครงการใหญ่/โครงการย่อย /กิจกรรม | ยุทธศาสตร์ | วัตถุประสงค์ สำคัญ ตามแผนแม่บท | รหัส แผนงาน | รหัส รอบงาน | กลุ่มเป้าหมาย | | ผลผลิต โครงการ | หน่วย นับ | แผนงาน/แผนเงิน | | | | | | | | | | | | งบประมาณ รวม | |
|--------------|---|------------|--------------------------------------|----------------|----------------|--------------------|---------------|-------------------------------|-----------------|----------------|-----------------|---------------|---------------|---------------|---------------|----------------|---------------|---------------|---------------|---------------|---------------|-----------------|-----------|
| | | | | | | ภายในกรม (ระบุ) | ภายนอก กรม | | | ไตรมาส 1 | | | ไตรมาส 2 | | | ไตรมาส 3 | | | ไตรมาส 4 | | | | |
| | | | | | | | | | | ต.ค. | พ.ย. | ธ.ค. | ม.ค. | ก.พ. | มี.ค. | เม.ย. | พ.ค. | มิ.ย. | ก.ค. | ส.ค. | ก.ย. | | |
| | รวมทั้งสิ้น | | | | | | | | | | 505,177 | 1,349,807 | 531,537 | 271,062 | 220,717 | 339,417 | 129,909 | 109,592 | 119,692 | 117,367 | 125,097 | 118,926 | 3,938,300 |
| | ผลผลิตที่ 1 ผลิตภัณฑ์ด้านการเฝ้าระวัง ป้องกัน ควบคุมโรคและภัยสุขภาพ | | | | | | | | | | 505,177 | 1,349,807 | 531,537 | 271,062 | 220,717 | 339,417 | 129,909 | 109,592 | 119,692 | 117,367 | 125,097 | 118,926 | 3,938,300 |
| | กิจกรรมหลักที่ 1.1 พัฒนาและสนับสนุนกระบวนการจัดทำผลิตภัณฑ์และจัดการความรู้ของหน่วยงานเพื่อการเฝ้าระวัง ป้องกัน ควบคุมโรคและภัยสุขภาพ | | | | | | | | | | 505,177 | 1,349,807 | 531,537 | 271,062 | 220,717 | 339,417 | 129,909 | 109,592 | 119,692 | 117,367 | 125,097 | 118,926 | 3,938,300 |
| 1 | โครงการพัฒนาและสนับสนุนกระบวนการจัดทำผลิตภัณฑ์และจัดการความรู้ของหน่วยงานเพื่อการเฝ้าระวัง ป้องกัน ควบคุมโรคและภัยสุขภาพ ปี 2567 | 3 | 00 | SP33 | S2.3 | √ | √ | 1. ผลงาน จากการ | ครั้ง (บาท) | 31 505,177 | 33 1,349,807 | 93 531,537 | 45 271,062 | 84 220,717 | 50 339,417 | 107 129,909 | 39 109,592 | 58 119,692 | 51 117,367 | 36 125,097 | 37 118,926 | 3,938,300 | |
| 1.1 | โครงการย่อยที่ 1 โครงการพัฒนาสนับสนุนและจัดการความรู้ระบบเฉพาะนวัตกรรมทั้งภายในและภายนอกกรม เพื่อการเฝ้าระวัง ป้องกัน ควบคุมโรคและ | 3 | 00 | SP33 | S2.3 | √ | √ | ผลงาน จากการ | ครั้ง (บาท) | 2 284,160 | 2 289,640 | 3 15,000 | 8 46,200 | 11 15,000 | 9 15,000 | 11 - | 8 - | 9 - | 13 - | 4 - | 3 - | 665,000 | |
| 1.2 | โครงการย่อยที่ 2 โครงการขับเคลื่อนระบบวิจัย และการบริหารจัดการเชิงยุทธศาสตร์การพัฒนานวัตกรรม วิจัย จัดการความรู้ ด้านการป้องกัน ควบคุมโรคและภัยสุขภาพ ปี 2567 | 3 | | SP33 | S2.3 | √ | √ | บุคลากร ได้รับ การพัฒนา | - (บาท) | - - | 1 17,050 | 54 2,295 | 1 - | 40 3,400 | 2 - | 61 - | 2 - | 12 - | 1 2,295 | 1 7,425 | 5 3,400 | 35,865 | |
| 1.3 | โครงการย่อยที่ 3 โครงการการดำเนินงานวิจัยธรรมการวิจัย กรมควบคุมโรค ปี 2567 | 3 | 00 | SP33 | S2.3 | √ | √ | การ ประชุม | เรื่อง (บาท) | 5 97,925 | 6 99,425 | 5 97,925 | 6 99,425 | 6 102,925 | 5 97,925 | 5 15,000 | 6 16,500 | 6 16,500 | 6 16,780 | 6 16,780 | 5 15,000 | 692,110 | |
| 1.4 | โครงการย่อยที่ 4 โครงการวิจัยประเมินเทคโนโลยีเพื่อใช้ประโยชน์เชิงนโยบาย ด้านการป้องกันควบคุมโรคและภัยสุขภาพ | 3 | 00 | SP33 | P1.1 | √ | | ดำเนินการ | รายงาน (บาท) | 2 2,550 | 2 - | 4 2,550 | 5 7,550 | 5 8,250 | 5 1,700 | 7 1,700 | 3 1,700 | 7 1,700 | 1 - | 4 - | 1 - | 27,700 | |
| 1.5 | โครงการย่อยที่ 5 โครงการวารสารควบคุมโรค สื่อการนำไปใช้ประโยชน์ระดับสากล | 3 | 00 | SP33 | M3.1 | √ | √ | ได้ ต้นฉบับที่ | รายงาน บาท | 2 25,700 | 1 20,000 | 6 128,270 | 3 31,050 | 2 20,000 | 5 127,500 | 2 20,000 | 2 20,000 | 5 20,000 | 2 20,000 | 2 20,000 | 4 20,000 | 472,520 | |
| 1.6 | โครงการย่อยที่ 6 โครงการพัฒนาระบบมาตรฐานวิชาการและพัฒนาคุณภาพการดำเนินงานป้องกัน ควบคุมโรคและภัยสุขภาพ | 3 | 00 | SP33 | M3.1 | √ | | 20 เรื่อง | ครั้ง (บาท) | - - | - - | 1 7,750 | 1 1,350 | - - | 1 10,900 | - - | - - | - - | - - | - - | - - | 20,000 | |
| 1.7 | โครงการย่อยที่ 7 โครงการขับเคลื่อนงานจัดการความรู้ พิธีภัณฑ์ และงานจดหมายเหตุ | 3 | 00 | SP33 | S2.3 | √ | | 80 ราย | ครั้ง (บาท) | 2 21,050 | 3 273,850 | 2 55,850 | 2 18,500 | 2 21,050 | 1 18,500 | 1 18,500 | 2 21,050 | 1 18,500 | 2 18,500 | 1 18,500 | 1 18,500 | 522,350 | |
| 1.8 | โครงการย่อยที่ 8 โครงการขับเคลื่อนการดำเนินงานป้องกันควบคุมโรคและภัยสุขภาพ โดยกลไกการพัฒนาคณะวิชาชีพระดับพื้นที่ : การยอ่งเชิงสุขภาพ และขยายผล | 3 | 00 | SP33 | M3.1 | √ | √ | เกณฑ์ รางวัล คุณภาพ | เรื่อง (บาท) | 2 14,300 | 2 19,800 | 2 152,800 | 1 1,700 | 1 - | 1 - | 1 1,700 | 1 - | 1 - | 5 1,700 | 1 - | 1 - | 192,000 | |
| 1.6 | โครงการย่อยที่ 9 โครงการพัฒนาระบบหลัก บริหารวิชาการ และสารสนเทศการวิจัย สำหรับบุคลากรกรมควบคุมโรค | 3 | 00 | SP33 | S2.4 | √ | √ | โครงการวิจัย | รายงาน บาท | 9 11,000 | 10 607,100 | 9 12,850 | 11 14,500 | 11 13,500 | 11 13,000 | 12 28,700 | 9 10,350 | 11 21,500 | 11 15,100 | 10 19,400 | 8 10,000 | 777,000 | |
| 1.10 | โครงการย่อยที่ 10 โครงการพัฒนาองค์กรและพัฒนาสมรรถนะบุคลากรให้เป็นไปตามเกณฑ์ที่กำหนด | 3 | 00 | SP33 | M3.1 | √ | | บุคลากร กอง | ครั้ง (บาท) | 2 9,350 | 1 850 | 1 850 | 2 9,350 | 1 850 | 1 850 | 2 5,167 | 1 850 | 1 850 | 3 850 | 1 850 | 1 850 | 31,517 | |
| 1.11 | โครงการย่อยที่ 11 โครงการพัฒนาระบบบริหารจัดการทรัพยากรของหน่วยงาน ปี 2567 | 3 | 00 | SP33 | M3.1 | √ | | รายงาน การใช้จ่าย | รายงาน (บาท) | 5 39,142 | 5 39,142 | 6 40,642 | 5 39,142 | 5 39,142 | 9 50,642 | 5 39,142 | 6 39,142 | 6 40,642 | 7 42,142 | 6 42,142 | 8 51,176 | 502,238 | |

ผู้อำนวยการกองยุทธศาสตร์และแผนงาน



แผนปฏิบัติการ ประจำปีงบประมาณ พ.ศ. 2567

กรมควบคุมโรค

สำนักสื่อสารความเสี่ยงและพัฒนาพฤติกรรมสุขภาพ

หน่วยงานสำนักสื่อสารความเสี่ยงและพัฒนาพฤติกรรมสุขภาพ

ข้อมูล ณ 29 กันยายน 2566

| ลำดับ ที่ | ชื่อโครงการใหญ่/โครงการย่อย /กิจกรรม | ยุทธศาสตร์ | รหัสโครงการ สำคัญ ตามแผนแม่บท | รหัส แผนงาน | รหัส กองงาน | กลุ่มเป้าหมาย | | ผลผลิต โครงการ | หน่วย นับ | แผนงาน/แผนเงิน | | | | | | | | | | | | รวมงบประมาณ (บาท) | | |
|--------------|--|-------------------|-------------------------------------|----------------|--------------------|--------------------|---------------|-------------------|-------------------|----------------------|------------------|---------------|---------------|---------------|-----------------|-------------------|-------------|-------------|-------------|-------------|-------------|----------------------|-------------|-----------|
| | | | | | | ภายในกรม (ระบุ) | ภายนอก กรม | | | ไตรมาส 1 | | | ไตรมาส 2 | | | ไตรมาส 3 | | | ไตรมาส 4 | | | | | |
| | | | | | | | | | | ต.ค. | พ.ย. | ธ.ค. | ม.ค. | ก.พ. | มี.ค. | เม.ย. | พ.ค. | มิ.ย. | ก.ค. | ส.ค. | ก.ย. | | | |
| | รวมทั้งสิ้น | | | | | | | | | 304,950 | 396,515 | 1,065,685 | 1,241,185 | 845,485 | 817,785 | 380,225 | 479,135 | 386,485 | 214,535 | 745,685 | 178,630 | 7,056,300 | | |
| | ผลผลิตที่ 3 การเฝ้าระวัง ป้องกัน ควบคุมโรคที่เป็นปัญหาสำคัญ | | | | | | | | | 265,200 | 369,515 | 569,435 | 859,685 | 537,735 | 440,785 | 304,075 | 296,735 | 217,885 | 188,685 | 457,935 | 161,630 | 4,669,300 | | |
| | กิจกรรมหลักที่ 3.2 ถ่ายทอดความรู้ในการดูแลสุขภาพ เฝ้าระวัง ป้องกัน ควบคุมโรค กักสุขภาพ และการปรับเปลี่ยนพฤติกรรมที่มีคุณภาพ | | | | | | | | | 265,200 | 369,515 | 569,435 | 859,685 | 537,735 | 440,785 | 304,075 | 296,735 | 217,885 | 188,685 | 457,935 | 161,630 | 4,669,300 | | |
| | | | | | | | | | | | | | | | | | | | | | | | | |
| 1 | โครงการใหญ่ที่ 1 : โครงการถ่ายทอดความรู้ในการดูแลสุขภาพ เฝ้าระวัง ป้องกัน ควบคุมโรค กักสุขภาพ และการปรับเปลี่ยนพฤติกรรมที่มีคุณภาพ (สำนักสื่อสารความเสี่ยงและพัฒนาพฤติกรรมสุขภาพ) | | | | | | | | | 41,200 รายสื่อ | รายสื่อ (บาท) | 265,200 | 369,515 | 569,435 | 859,685 | 537,735 | 440,785 | 304,075 | 296,735 | 217,885 | 188,685 | 457,935 | 161,630 | 4,669,300 |
| 1.1 | โครงการย่อยที่ 1.1 โครงการพัฒนาระบบเฝ้าระวังคัดกรอง และตอบโต้ข้อมูลข่าวสารความเสี่ยงโรคและภัยสุขภาพ ประจำปี 2567 | 1 | 00 | SP31 | P1.2/P1.5 | | ✓ | ✓ | 120 ครั้ง | ครั้ง/เดือน (บาท) | 20 117,500 | 20 139,400 | 20 117,500 | 20 115,200 | 20 112,500 | 20 112,500 | 2,700 | - | - | 2,700 | - | - | - | 720,000 |
| 1.2 | โครงการย่อยที่ 1.2 โครงการสื่อสารความเสี่ยงเรื่องโรคและภัยสุขภาพผ่านช่องทางที่เหมาะสม ประจำปี 2567 | 1 | 00 | SP31 | P1.2/P1.5 | | ✓ | ✓ | 41,200 รายสื่อ | รายสื่อ (บาท) | - | - | - | - | 1,200 50,000 | 20,000 130,000 | 20,000 | 100,000 | - | - | - | - | - | 280,000 |
| 1.3 | โครงการย่อยที่ 1.3 โครงการพัฒนาศักยภาพศูนย์บริการข้อมูลข่าวสาร ผ่านสายด่วนกรมควบคุมโรค 1422 (Call Center 1422) และสื่อสังคมออนไลน์ (Social Media) เพื่อบริการข้อมูลเรื่องโรคและภัยสุขภาพแก่ประชาชน | 1 | 00 | SP31 | P1.2/P1.5 | | ✓ | ✓ | 1 เรื่อง | เรื่อง (บาท) | - | - | - | - | - | - | - | - | - | - | - | - | - | 1,569,800 |
| 1.4 | โครงการย่อยที่ 1.4 โครงการบริหารจัดการภาวะระบาดของข้อมูลข่าวสารที่ไม่ถูกต้องด้านการป้องกันโรคและภัยสุขภาพ ประจำปี 2567 | 1 | 00 | SP31 | P1.2/P1.5 | | ✓ | ✓ | 12 ครั้ง | เรื่อง (บาท) | 1 17,000 | 1 17,000 | 1 213,000 | 1 17,000 | 1 17,000 | 1 17,000 | 1 17,000 | 1 17,000 | 1 17,000 | 1 17,000 | 1 17,000 | 1 17,000 | 1 17,000 | 400,000 |
| 1.5 | โครงการย่อยที่ 1.5 โครงการพัฒนาเทคโนโลยีสารสนเทศการสื่อสารความเสี่ยงและบริหารจัดการข้อมูลโรคและภัยสุขภาพของประชาชน | 1 | 00 | SP31 | P1.2/P1.5 | | ✓ | ✓ | 6 ช่องทาง | ช่องทาง (บาท) | - | - | - | - | - | - | - | - | - | - | - | - | - | 500,000 |
| 1.6 | โครงการย่อยที่ 1.6 โครงการเสริมสร้างศักยภาพ พัฒนาคำขวัญเมื่อเครือข่ายการสื่อสารความเสี่ยงโรคและภัยสุขภาพ เพื่อเสริมเสริมสุขภาพภายใต้ยุทธศาสตร์ชาติ 20 ปี ระยะสร้างความเข้มแข็ง | 1 | 00 | SP31 | P1.2 | | ✓ | ✓ | 1 เรื่อง | เรื่อง (บาท) | - | 2,550 | - | 43,850 | - | - | 2,550 | - | - | 2,550 | 289,800 | - | - | 341,300 |
| 1.7 | โครงการย่อยที่ 1.7 โครงการพัฒนารูปแบบการสื่อสารเพื่อสร้างภาพลักษณ์กรมควบคุมโรค ปี 2567 | 1 | 00 | SP31 | S2.2 | | ✓ | ✓ | 30 หน่วยงาน | หน่วยงาน (บาท) | - | 50,000 | 3,400 | 128,800 | 53,400 | - | 61,000 | 3,400 | - | - | - | - | - | 300,000 |
| 1.8 | โครงการย่อยที่ 1.8 โครงการพัฒนาบุคลากรสื่อสารภายในกรมควบคุมโรค | 1 | 00 | SP31 | P1.2 | | ✓ | ✓ | 1 เครือข่าย | เครือข่าย (บาท) | - | 2,025 | 4,125 | 2,025 | 22,425 | 2,025 | 2,025 | 2,025 | 45,475 | 2,025 | 2,025 | - | - | 86,200 |
| 1.9 | โครงการย่อยที่ 1.9 โครงการพัฒนาและสนับสนุนบริหารจัดการทรัพยากรสำนักสื่อสารความเสี่ยงและพัฒนาพฤติกรรมสุขภาพ ประจำปีงบประมาณ พ.ศ.2567 | ภารกิจ พื้นฐาน | 00 | SP52 | M3.1 | | ✓ | | 1 หน่วยงาน | หน่วยงาน (บาท) | - | 19,340 | 19,210 | 10,210 | 31,710 | 29,710 | 29,350 | 16,710 | 16,710 | 16,710 | 16,710 | 15,630 | - | 222,000 |
| 1.10 | โครงการย่อยที่ 1.10 โครงการพัฒนาองค์การตามเกณฑ์การพัฒนาคุณภาพการบริหารจัดการภาครัฐสู่ระบบราชการ 4.0 (PMQA 4.0) | ภารกิจ พื้นฐาน | 00 | SP46 | M3.1 | | ✓ | | 1 หน่วยงาน | หน่วยงาน (บาท) | 1,700 | 7,650 | 33,200 | 11,800 | 121,700 | 20,550 | 5,000 | 28,600 | 9,700 | 6,700 | 3,400 | - | - | 250,000 |
| | ผลผลิตที่ 8 โครงการเร่งรัดพัฒนาระบบเฝ้าระวัง ป้องกัน ควบคุมโรคและภัยสุขภาพ ให้ได้ตามกฏอนามัยระหว่างประเทศ | | | | | | | | | | 4,500 | - | - | 4,500 | 286,500 | 100,000 | 4,500 | - | - | - | - | - | - | 400,000 |
| | กิจกรรมหลักที่ 8.1 พัฒนาระบบบริหารจัดการภาวะฉุกเฉินทางสาธารณสุขอย่างครบวงจรและบูรณาการ | | | | | | | | | | 4,500 | - | - | 4,500 | 286,500 | 100,000 | 4,500 | - | - | - | - | - | - | 400,000 |
| 2 | ชื่อโครงการใหญ่ที่ 2 พัฒนาระบบบริหารจัดการภาวะฉุกเฉินทางสาธารณสุขอย่างครบวงจรและบูรณาการ (สำนักสื่อสารความเสี่ยงและพัฒนาพฤติกรรมสุขภาพ) | | | | | | | | | 77 จังหวัด | จังหวัด (บาท) | - | - | - | 4,500 | 286,500 | 100,000 | 4,500 | - | - | - | - | - | 400,000 |
| 2.1 | โครงการย่อยที่ 2.1 โครงการขับเคลื่อนการสื่อสารความเสี่ยงด้านการป้องกัน ควบคุมโรคและภัยสุขภาพตามมาตรฐาน JEE/HR (2005) ปี 2567 | 2 | 00 | SP47 | P1.2/P1.6 | | ✓ | ✓ | 77 จังหวัด | จังหวัด (บาท) | 4,500 | - | - | 4,500 | 286,500 | - | 4,500 | - | - | - | - | - | - | 300,000 |
| 2.2 | โครงการย่อยที่ 2.2 โครงการปฏิบัติการตามภารกิจสื่อสารความเสี่ยงในภาวะฉุกเฉิน เพื่อรองรับสถานการณ์ระบาดของโรค | 2 | 00 | SP31 | P1.2/P1.4 /P1.6 | | ✓ | | 1 แผน | แผน (บาท) | - | - | - | - | - | - | - | - | - | - | - | 100,000 | 100,000 | |

หน่วยงานสำนักสื่อสารความเสี่ยงและพัฒนาพฤติกรรมสุขภาพ

ข้อมูล ณ 29 กันยายน 2566

| ลำดับ ที่ | ชื่อโครงการใหญ่/โครงการย่อย /กิจกรรม | ยุทธศาสตร์ | รหัสโครงการ สำคัญ ตามแผนแม่บท | รหัส แผนงาน | รหัส กรอบงาน | กลุ่มเป้าหมาย | | ผลผลิต โครงการ | หน่วย นับ | แผนงาน/แผนเงิน | | | | | | | | | | | | | | | | รวมงบประมาณ (บาท) |
|--------------|---|------------|-------------------------------------|---|-----------------|--------------------|---------------|-------------------|--------------|----------------|--------|---------|----------|--------|---------|----------|---------|---------|----------|---------|--------|-----------|--|--|--|----------------------|
| | | | | | | ภายในกรม (ระบุ) | ภายนอก กรม | | | ไตรมาส 1 | | | ไตรมาส 2 | | | ไตรมาส 3 | | | ไตรมาส 4 | | | | | | | |
| | | | | | | | | | | ต.ค. | พ.ย. | ธ.ค. | ม.ค. | ก.พ. | มี.ค. | เม.ย. | พ.ค. | มิ.ย. | ก.ค. | ส.ค. | ก.ย. | | | | | |
| | ผลผลิตที่ 9 โครงการพัฒนาเครือข่ายในการเฝ้าระวัง ป้องกัน ควบคุมโรคและ ภัยสุขภาพผ่านกลไกระดับชุมชนที่เอื้อต่อการมีสุขภาวะที่ดี | | | อนุมัติ | | | | | (บาท) | 35,250 | 27,000 | 496,250 | 377,000 | 21,250 | 277,000 | 71,650 | 182,400 | 168,600 | 25,850 | 287,750 | 17,000 | 1,987,000 | | | | |
| | กิจกรรมหลักที่ 9.6 สร้างความรู้ด้านโรคและภัยสุขภาพ โดยใช้ชุมชนเป็น ฐานในการสร้างสภาพแวดล้อมที่เอื้อต่อการมีสุขภาวะที่ดี | | | (ลงชื่อ) ธรศ กฤษณ์ยวีร์วิงค์ (นายเศรษฐ ภิรัตน์วิริงค์) | | | | | (บาท) | 35,250 | 27,000 | 496,250 | 377,000 | 21,250 | 277,000 | 71,650 | 182,400 | 168,600 | 25,850 | 287,750 | 17,000 | 1,987,000 | | | | |
| 3 | ชื่อโครงการใหญ่ที่ 3 สร้างความรู้ด้านโรคและภัยสุขภาพ โดยใช้ชุมชนเป็น ฐานในการสร้างสภาพแวดล้อมที่เอื้อต่อการมีสุขภาวะที่ดี (สำนักสื่อสารความ เสี่ยงและพัฒนาพฤติกรรมสุขภาพ) | | | อธิบดีกรมควบคุมโรค | | | | 1 เรื่อง | เรื่อง | | | | | | | | | | | | 1 | 1,987,000 | | | | |
| | | | | | | | | | (บาท) | 35,250 | 27,000 | 496,250 | 377,000 | 21,250 | 277,000 | 71,650 | 182,400 | 168,600 | 25,850 | 287,750 | 17,000 | | | | | |
| 3.1 | โครงการย่อยที่ 3.1 โครงการส่งเสริมความรู้ด้านสุขภาพในการป้องกัน ควบคุมโรคและภัยสุขภาพ | 1 | 00 | SP30 | P1.2 | ✓ | ✓ | 1 เรื่อง | เรื่อง | | | | | | | | | | | | 1 | 1,100,000 | | | | |
| | | | | | | | | | (บาท) | 17,000 | 27,000 | 492,000 | 327,000 | 17,000 | 27,000 | 47,000 | 57,000 | 33,400 | 21,600 | 17,000 | 17,000 | | | | | |
| 3.2 | โครงการย่อยที่ 3.2 โครงการจัดทำหลักสูตรการเพิ่มทักษะความรู้ด้านสุขภาพ ในการป้องกันควบคุมโรค | 1 | 00 | SP30 | S2.4 | ✓ | | 1 หลักสูตร | หลักสูตร | | | | | | | | | | | 1 | | 287,000 | | | | |
| | | | | | | | | | (บาท) | 4,250 | - | 4,250 | 50,000 | 4,250 | - | 4,250 | 70,000 | - | 4,250 | 145,750 | - | | | | | |
| 3.3 | โครงการย่อยที่ 3.3 โครงการประเมินความรู้ด้านสุขภาพในการป้องกันควบคุม โรคและ | 1 | 00 | SP30 | P1.2/S2.3 | ✓ | ✓ | 1 เรื่อง | เรื่อง | | | | | | | | | | | | 1 | 600,000 | | | | |
| | | | | (ลงชื่อ) พุฒิกร ธนธิตกร | | | | | (บาท) | 14,000 | - | - | - | - | 250,000 | 20,400 | 55,400 | 135,200 | - | 125,000 | - | | | | | |

(นางชุตติกร ธนธิตกร)

ผู้อำนวยการกองยุทธศาสตร์และแผนงาน



แผนปฏิบัติการ ประจำปีงบประมาณ พ.ศ. 2567

กรมควบคุมโรค

สำนักงานความร่วมมือระหว่างประเทศ

หน่วยงาน สำนักงานความร่วมมือระหว่างประเทศ

ข้อมูล ณ วันที่ 29 กันยายน 2566

| ลำดับ ที่ | ชื่อโครงการใหญ่/โครงการย่อย/กิจกรรม | ยุทธศาสตร์ | วัตถุประสงค์ สำคัญ ตามแผน แม่บท | รหัส แผนงาน | รหัส กรอบงาน | กลุ่มเป้าหมาย | | ผลผลิต โครงการ | หน่วย นับ | แผนงาน/แผนเงิน | | | | | | | | | | | | | | | | รวมงบประมาณ (บาท) |
|--------------|---|------------|--|----------------|---|--------------------|---------------|-------------------|--------------|----------------|--------|---------|----------|---------|---------|----------|--------|-----------------------------------|----------|--------|--------|-----------|--|--|--|----------------------|
| | | | | | | ภายในกรม (ระบุ) | ภายนอก กรม | | | ไตรมาส 1 | | | ไตรมาส 2 | | | ไตรมาส 3 | | | ไตรมาส 4 | | | | | | | |
| | | | | | | | | | | ต.ค. | พ.ย. | ธ.ค. | ม.ค. | ก.พ. | มี.ค. | เม.ย. | พ.ค. | มิ.ย. | ก.ค. | ส.ค. | ก.ย. | | | | | |
| | รวมทั้งสิ้น | | | | อนุมัติ | | | | | 65,155 | 65,585 | 132,769 | 94,724 | 335,649 | 268,699 | 160,749 | 68,724 | 83,174 | 72,924 | 77,024 | 68,724 | 1,493,900 | | | | |
| | ผลผลิตที่ 1 ผลักดันชี้ด้านการเฝ้าระวัง ป้องกัน ควบคุมโรคและภัยสุขภาพ | | | | (ลงชื่อ) อรรถ กรีษนัยวิวงศ์ | | | | | 64,210 | 58,260 | 124,624 | 74,724 | 68,724 | 68,724 | 79,824 | 68,724 | 71,724 | 68,724 | 68,724 | 68,724 | 885,710 | | | | |
| | กิจกรรมหลักที่ 1.1 พัฒนาและสนับสนุนกระบวนการจัดทำผลิตภัณฑ์และจัดการความรู้ของหน่วยงานเพื่อการเฝ้าระวัง ป้องกัน ควบคุมโรคและภัยสุขภาพ | | | | (นายอรรถ กรีษนัยวิวงศ์) อธิบดีกรมควบคุมโรค | | | | | 64,210 | 58,260 | 124,624 | 74,724 | 68,724 | 68,724 | 79,824 | 68,724 | 71,724 | 68,724 | 68,724 | 68,724 | 885,710 | | | | |
| 1 | โครงการใหญ่ที่ 1 พัฒนาและสนับสนุนกระบวนการจัดทำผลิตภัณฑ์และจัดการความรู้ของหน่วยงานเพื่อการเฝ้าระวัง ป้องกัน ควบคุมโรคและภัยสุขภาพ (สำนักงานความร่วมมือระหว่างประเทศ) | | | | | ✓ | | | (บาท) | 64,210 | 58,260 | 124,624 | 74,724 | 68,724 | 68,724 | 79,824 | 68,724 | 71,724 | 68,724 | 68,724 | 68,724 | 885,710 | | | | |
| 1.1 | โครงการย่อยที่ 1 โครงการบริหารจัดการทรัพยากรของสำนักงาน เพื่อสนับสนุนการพัฒนาความร่วมมือระหว่างประเทศ (สำนักงานความร่วมมือระหว่างประเทศ) | | | | | ✓ | 1 | หน่วยงาน | (บาท) | 58,260 | 58,260 | 68,724 | 68,724 | 68,724 | 68,724 | 68,724 | 68,724 | 68,724 | 68,724 | 68,724 | 68,724 | 803,760 | | | | |
| 1.2 | โครงการย่อยที่ 2 โครงการพัฒนาองค์การสู่ความเป็นเลิศ (สำนักงานความร่วมมือระหว่างประเทศ) | | | | | ✓ | 2 | แผนงาน | (บาท) | 5,950 | - | 5,950 | - | - | - | 5,100 | - | - | - | - | - | 17,000 | | | | |
| 1.3 | โครงการย่อยที่ 3 โครงการพัฒนาทรัพยากรมนุษย์ (สำนักงานความร่วมมือระหว่างประเทศ) | | | | | / | 1 | หน่วยงาน | (บาท) | - | - | 49,950 | 6,000 | - | 6,000 | - | 3,000 | - | - | - | - | 64,950 | | | | |
| | ผลผลิตที่ 8 โครงการเร่งรัดพัฒนาระบบเฝ้าระวัง ป้องกัน ควบคุมโรคและภัยสุขภาพ ให้ได้ตามกรอบอนามัยระหว่างประเทศ | | | | | | | | | 945 | 7,325 | 8,145 | 20,000 | 266,925 | 199,975 | 80,925 | - | 11,450 | 4,200 | 8,300 | - | 588,190 | | | | |
| | กิจกรรมหลักที่ 8.2 ยกระดับสมรรถนะตามกรอบอนามัยระหว่างประเทศและวางความมั่นคงด้านสุขภาพโลก | | | | | | | | | - | - | 7,200 | - | - | 195,350 | - | - | สำเนาถูกต้อง | - | - | - | 202,550 | | | | |
| 2 | โครงการใหญ่ที่ 1 การยกระดับสมรรถนะตามกรอบอนามัยระหว่างประเทศและวางความมั่นคงด้านสุขภาพโลก (สำนักงานความร่วมมือระหว่างประเทศ) | | | | | ✓ | ✓ | | (บาท) | - | - | 7,200 | - | - | 195,350 | - | - | (ลงชื่อ) ชุติกร ธนิตกร | - | - | - | 202,550 | | | | |
| 2.1 | โครงการย่อยที่ 1 โครงการพัฒนาศักยภาพและกลไกการดำเนินงานความร่วมมือด้านการเฝ้าระวัง ป้องกัน ควบคุมโรคและภัยสุขภาพ ตามกรอบความร่วมมือระหว่างประเทศเพื่อความมั่นคงทางสุขภาพ (สำนักงานความร่วมมือระหว่างประเทศ) | | | | | ✓ | ✓ | 1 | หน่วยงาน | (บาท) | - | - | 7,200 | - | - | 195,350 | - | ผู้อำนวยการกองยุทธศาสตร์และแผนงาน | - | - | - | 202,550 | | | | |

หน่วยงาน สำนักงานความร่วมมือระหว่างประเทศ

ข้อมูล ณ วันที่ 29 กันยายน 2566

| ลำดับ ที่ | ชื่อโครงการใหญ่/โครงการย่อย/กิจกรรม | ยุทธศาสตร์ | รหัสโครงการ สำคัญ ตามแผน แม่บท | รหัส แผนงาน | รหัส กรอบงาน | กลุ่มเป้าหมาย | | ผลผลิต โครงการ | หน่วย นับ | แผนงาน/แผนเงิน | | | | | | | | | | | | รวมงบประมาณ (บาท) | |
|--------------|--|------------|---|----------------|-----------------|--------------------|---------------|-------------------|--------------|----------------|-------|------|----------|---------|-------|----------|--------|--------|----------|-------|------|----------------------|---------|
| | | | | | | ภายในกรม (ระบุ) | ภายนอก กรม | | | ไตรมาส 1 | | | ไตรมาส 2 | | | ไตรมาส 3 | | | ไตรมาส 4 | | | | |
| | | | | | | | | | | ต.ค. | พ.ย. | ธ.ค. | ม.ค. | ก.พ. | มี.ค. | เม.ย. | พ.ค. | มิ.ย. | ก.ค. | ส.ค. | ก.ย. | | |
| | กิจกรรมหลักที่ 8.3 พัฒนาศรณระของทางเข้าออกระหว่างประเทศและจังหวัดชายแดน | | | อนุมัติ | | | | | | 945 | 7,325 | 945 | 20,000 | 266,925 | 4,625 | 80,925 | - | 11,450 | 4,200 | 8,300 | - | 385,640 | |
| 3 | โครงการใหญ่ที่ 3 พัฒนาศรณระของทางเข้าออกระหว่างประเทศและจังหวัดชายแดน (สำนักงานความร่วมมือระหว่างประเทศ) | 5 | (ลงชื่อ) ธีระกฤษณ์ วิวัฒน์วิจิตร (นายธีระกฤษณ์ วิวัฒน์วิจิตร, อธิบดีกรมควบคุมโรค) | | | ✓ | ✓ | | | 945 | 7,325 | 945 | 20,000 | 266,925 | 4,625 | 80,925 | - | 11,450 | 4,200 | 8,300 | - | 385,640 | |
| 3.1 | โครงการย่อยที่ 1 โครงการขับเคลื่อนแผนปฏิบัติการความร่วมมือระหว่างประเทศด้านการป้องกันควบคุมโรคและภัยสุขภาพ กรมควบคุมโรค (สำนักงานความร่วมมือระหว่างประเทศ) | 5 | | | | ✓ | | 1 เรื่อง | เรื่อง | | | | | | | | | | | | | | 159,850 |
| | | | | | | | | | (บาท) | - | 4,050 | - | - | 150,400 | 1,350 | - | - | - | - | 4,050 | - | - | |
| 3.2 | โครงการย่อยที่ 2 ประชุมเชิงปฏิบัติการพัฒนาทักษะความร่วมมือระหว่างประเทศของเครือข่ายความร่วมมือระหว่างประเทศ กรมควบคุมโรค (สำนักงานความร่วมมือระหว่างประเทศ) | 5 | | SP 38 | M3.1 | | ✓ | 1 ครั้ง | ครั้ง | | | | | | | | | | | | | | 139,140 |
| | | | | | | | | | (บาท) | 945 | - | 945 | 20,000 | 93,750 | - | 43,500 | - | | | | | | |
| 3.3 | โครงการย่อยที่ 3 โครงการวัดระดับและพัฒนาศรณระทักษะภาษาอังกฤษของบุคลากรกรมควบคุมโรค (สำนักงานความร่วมมือระหว่างประเทศ) | 5 | | SP 52 | M 3.1 | | ✓ | 1 เรื่อง | เรื่อง | | | | | | | | | | | | | | 14,550 |
| | | | | | | | | | (บาท) | - | 1,525 | - | - | - | 1,525 | 11,500 | - | | | | | | |
| 3.4 | โครงการย่อยที่ 4 โครงการสนับสนุนงานสมัชชาอนามัยโลก (World Health Assembly, WHA) และปัญหาสุขภาพโลก (Global Health Issue) ในเวทีระดับนานาชาติ กรมควบคุมโรค | 5 | | SP 52 | M 3.1 | | ✓ | 1 หน่วยงาน | หน่วยงาน | | | | | | | | | | | | | | 4,900 |
| | | | | | | | | | (บาท) | - | - | - | - | - | 1,750 | 3,150 | - | | | | | | |
| 3.5 | โครงการย่อยที่ 5 โครงการการประชุมเชิงปฏิบัติการเพื่อพัฒนาทักษะการเขียนภาษาอังกฤษ ประจำปีงบประมาณ 2567 (สำนักงานความร่วมมือระหว่างประเทศ) | 5 | | SP 52 | M 3.1 | | ✓ | 1 เรื่อง | เรื่อง | | | | | | | | | | | | | | 11,450 |
| | | | | | | | | | (บาท) | - | - | - | - | - | - | - | 11,450 | - | - | - | - | - | |
| 3.6 | โครงการย่อยที่ 6 โครงการสนับสนุนบริหารจัดการดำเนินงานจัดประชุมในฐานประธาน ASEAN Health Cluster 2 ของประเทศไทย | 5 | | SP 52 | M 3.1 | | ✓ | 1 หน่วยงาน | หน่วยงาน | | | | | | | | | | | | | | 51,550 |
| | | | | | | | | | (บาท) | - | 1,750 | - | - | 22,775 | - | 22,775 | - | - | - | - | - | 4,250 | - |
| 3.7 | โครงการย่อยที่ 7 โครงการพัฒนาศักยภาพเครือข่ายความร่วมมือระหว่างประเทศ ด้านการเฝ้าระวัง ป้องกันและควบคุมโรคและภัยสุขภาพในกลุ่มแรงงานข้ามชาติ ในพื้นที่จังหวัดชายแดน | 5 | | SP 52 | M 3.1 | | ✓ | 1 เรื่อง | เรื่อง | | | | | | | | | | | | | | 4,200 |
| | | | | | | | | | (บาท) | - | - | - | - | - | - | - | - | - | 4,200 | - | - | - | |



แผนปฏิบัติการ ประจำปีงบประมาณ พ.ศ. 2567

กรมควบคุมโรค

สำนักงานเลขาธิการคณะกรรมการโครงการพระราชดำริ

โครงการเฉลิมพระเกียรติ และโครงการที่เกี่ยวข้องกับพระบรมวงศานุวงศ์

กรมควบคุมโรค

หน่วยงานสำนักงานเลขาธิการคณะกรรมการโครงการพระราชดำริฯ กรมควบคุมโรค

ข้อมูล ณ วันที่ 29 กันยายน 2566

| ลำดับ ที่ | ชื่อโครงการใหญ่/โครงการย่อย /กิจกรรม | ยุทธศาสตร์ | รหัส โครงการ สำคัญ | รหัส แผนงาน | รหัส กรอบงาน | กลุ่มเป้าหมาย | | ผลผลิต โครงการ | หน่วย นับ | แผนงาน/แผนเงิน | | | | | | | | | | | | รวมงบประมาณ (บาท) | |
|--------------|---|------------|-----------------------------|----------------|-----------------|--|---------------|-------------------|--------------|----------------|--------|--------|----------|--------|--------|----------|---------|-------|----------|--------|--------|----------------------|---------|
| | | | | | | ภายในกรม (ระบุ) | ภายนอก กรม | | | ไตรมาส 1 | | | ไตรมาส 2 | | | ไตรมาส 3 | | | ไตรมาส 4 | | | | |
| | | | | | | | | | | ค.ค. | พ.ย. | ธ.ค. | ม.ค. | ก.พ. | มี.ค. | เม.ย. | พ.ค. | มิ.ย. | ก.ค. | ส.ค. | ก.ย. | | |
| | รวมทั้งสิ้น | | | | | อนุมัติ | | | | 8,780 | 35,675 | 14,650 | 65,625 | 59,320 | 81,325 | 12,320 | 229,145 | 9,790 | 44,000 | 63,985 | 37,185 | 661,800 | |
| | ผลผลิตที่ 7 โครงการเฝ้าระวัง ป้องกัน ควบคุมโรค ตามแนวทางพระราชดำริ และเฉลิมพระเกียรติ | | | | | (ลงชื่อ) ธรศ รัชชัยวิวงศ์ | | | | 8,780 | 35,675 | 14,650 | 65,625 | 59,320 | 81,325 | 12,320 | 229,145 | 9,790 | 44,000 | 63,985 | 37,185 | 661,800 | |
| | กิจกรรมหลักที่ 7.4 สนับสนุนการเฝ้าระวัง ป้องกัน ควบคุมโรคภายใต้โครงการราชทัณฑ์เป็นสุข ทำความ ดี เพื่อชาติ ศาสน์ กษัตริย์ | | | | | (นายธรศ รัชชัยวิวงศ์) อธิบดีกรมควบคุมโรค | | | | 8,780 | 35,675 | 14,650 | 65,625 | 59,320 | 81,325 | 12,320 | 229,145 | 9,790 | 44,000 | 63,985 | 37,185 | 661,800 | |
| 1 | ชื่อโครงการใหญ่ตามชื่อกิจกรรมหลัก โครงการเฝ้าระวัง ป้องกันควบคุมโรค ภายใต้โครงการราชทัณฑ์เป็นสุขทำความ ดี เพื่อชาติ ศาสน์ กษัตริย์(สำนักงานเลขาธิการคณะกรรมการโครงการพระราชดำริฯ กรมควบคุมโรค | | | | | | | เรื่อง | เรื่อง | | | | | | | | | | | | | 4 | 661,800 |
| | | | | | | | | (บาท) | (บาท) | 8,780 | 35,675 | 14,650 | 65,625 | 59,320 | 81,325 | 12,320 | 229,145 | 9,790 | 44,000 | 63,985 | 37,185 | | |
| 1.1 | โครงการย่อยที่ 1 โครงการเฝ้าระวัง ป้องกันควบคุมโรค ภายใต้โครงการราชทัณฑ์เป็นสุขทำความ ดี เพื่อชาติ ศาสน์ กษัตริย์ | 1 | 00 งาน ภารกิจ | SP48 | P1.1 | ✓ | ✓ | 4 | เรื่อง | | | | | | | | | | | | | 4 | 213,150 |
| | | | | | | | | | (บาท) | - | 3,375 | - | 3,375 | 37,430 | 3,375 | - | 121,415 | - | 37,430 | 3,375 | 3,375 | | |
| 1.2 | โครงการย่อยที่ 2 โครงการขับเคลื่อน สนับสนุน และติดตามผลการดำเนินงานโครงการพระราชดำริ โครงการเฉลิมพระเกียรติ และโครงการที่เกี่ยวข้องกับพระบรมวงศานุวงศ์ กรมควบคุมโรค | 1 | 00 งาน ภารกิจ พื้นฐาน | SP48 | P1.1 | ✓ | ✓ | 1 | ครั้ง | | | | | | | | | | | | | 1 | 270,550 |
| | | | | | | | | | (บาท) | - | 3,400 | - | 3,400 | - | 73,770 | 3,400 | 103,550 | 3,400 | - | 50,000 | 29,630 | | |
| 1.3 | โครงการย่อยที่ 3 โครงการบริหารจัดการเพื่อสนับสนุนงานสำนักงานเลขาธิการคณะกรรมการโครงการพระราชดำริ โครงการเฉลิมพระเกียรติ และโครงการที่เกี่ยวข้องกับพระบรมวงศานุวงศ์ กรมควบคุมโรค | 1 | 00 งาน ภารกิจ พื้นฐาน | SP48 | M3.1 | ✓ | | 1 | ครั้ง | | | | | | | | | | | | | 1 | 50,000 |
| | | | | | | | | | (บาท) | 2,490 | 5,180 | 10,400 | 4,530 | 3,280 | 4,180 | 2,630 | 4,180 | 2,140 | 4,530 | 4,320 | 2,140 | | |
| 1.4 | โครงการย่อยที่ 4 โครงการพัฒนาศักยภาพบุคลากร และองค์กร | 1 | 00 งาน ภารกิจ | SP48 | M3.1 | ✓ | | 1 | ครั้ง | | | | | | | | | | | | | 1 | 50,000 |
| | | | | | | | | | (บาท) | 2,040 | 23,720 | | 18,120 | | | 2,040 | | | 2,040 | | | 2,040 | |
| 1.5 | โครงการย่อยที่ 5 โครงการพัฒนาภาคีเครือข่ายด้านสื่อสาร และประชาสัมพันธ์โครงการพระราชดำริ โครงการเฉลิมพระเกียรติ และโครงการที่เกี่ยวข้องกับพระบรมวงศานุวงศ์ กรมควบคุมโรค | 1 | 00 งาน ภารกิจ พื้นฐาน | SP48 | M3.1 | ✓ | | 1 | ครั้ง | | | | | | | | | | | | 1 | | 78,100 |
| | | | | | | (ลงชื่อ) ชุติกร ธนธิติก | | | | (บาท) | 4,250 | | 4,250 | 36,200 | 18,610 | 4,250 | | 4,250 | | | 6,290 | | |

(ลงชื่อ) ชุติกร ธนธิติก

(นางชุติกร ธนธิติก)

ผู้อำนวยการกองยุทธศาสตร์และแผนงาน



แผนปฏิบัติการ ประจำปีงบประมาณ พ.ศ. 2567

กรมควบคุมโรค

กองระบาดวิทยา

หน่วยงาน กองระบาดวิทยา

ข้อมูล ณ วันที่ 29 กันยายน 2566

| ลำดับ ที่ | ชื่อโครงการใหญ่/โครงการย่อย /กิจกรรม | ยุทธศาสตร์ | รหัสโครงการ สำคัญ ตามแผนแม่บท | รหัส แผนงาน | รหัส โครงการ | กลุ่มเป้าหมาย | | ผลผลิต โครงการ | หน่วย นับ | แผนงาน/แผนเงิน | | | | | | | | | | | | รวมงบประมาณ (บาท) | |
|--------------|--|------------|-------------------------------------|----------------|-----------------|--------------------|---|-------------------|--------------|----------------|---------|-----------|-----------|-----------|-----------|----------|-----------|---------|-----------|---------|---------|----------------------|-----------|
| | | | | | | ภายในกรม (ระบุ) | ภายนอกกรม (ระบุ) | | | ไตรมาส 1 | | | ไตรมาส 2 | | | ไตรมาส 3 | | | ไตรมาส 4 | | | | |
| | | | | | | | | | | ต.ค. | พ.ย. | ธ.ค. | ม.ค. | ก.พ. | มี.ค. | เม.ย. | พ.ค. | มิ.ย. | ก.ค. | ส.ค. | ก.ย. | | |
| | รวมทั้งสิ้น | | | | | | | | | 746,695 | 728,085 | 1,648,048 | 1,710,567 | 1,031,548 | 1,145,341 | 992,508 | 1,030,869 | 925,777 | 1,041,298 | 791,151 | 508,213 | 12,300,100 | |
| | ผลผลิตที่ 1 ผลิตภัณฑ์ด้านการเฝ้าระวัง ป้องกัน ควบคุมโรคและภัยสุขภาพ | | | | | | อนุมัติ | | | 201,750 | 93,230 | 120,542 | 266,240 | 91,730 | 157,904 | 276,290 | 112,730 | 145,620 | 275,340 | 183,478 | 79,750 | 2,004,604 | |
| | กิจกรรมหลักที่ 1.1 พัฒนาและสนับสนุนกระบวนการจัดทำผลิตภัณฑ์และจัดการ ความรู้ของหน่วยงานเพื่อการเฝ้าระวัง ป้องกัน ควบคุมโรคและภัยสุขภาพ | | | | | | (ลงชื่อ) อรุณ ทรัพย์วิวัฒน์ (นางช่อเหล็ก ทรัพย์วิวัฒน์) | | | 201,750 | 93,230 | 120,542 | 266,240 | 91,730 | 157,904 | 276,290 | 112,730 | 145,620 | 275,340 | 183,478 | 79,750 | 2,004,604 | |
| 1 | โครงการพัฒนาและสนับสนุนกระบวนการจัดทำผลิตภัณฑ์และจัดการความรู้ของ หน่วยงาน เพื่อการเฝ้าระวัง ป้องกัน ควบคุมโรคและภัยสุขภาพ ปี 2567 (กอง | | | | | | | | (บาท) | 201,750 | 93,230 | 120,542 | 266,240 | 91,730 | 157,904 | 276,290 | 112,730 | 145,620 | 275,340 | 183,478 | 79,750 | 2,004,604 | |
| 1.1 | โครงการย่อยที่ 1 โครงการพัฒนาศักยภาพบุคลากรเป็นเลิศ ปี 2567 (กองระบาดวิทยา) | 4 | 00 | SP38 | M3.1 | ✓ | | 1 แผน | (บาท) | 16,500 | 16,500 | 16,500 | 22,010 | 16,500 | 31,654 | 52,060 | 16,500 | 22,010 | 20,250 | 22,010 | 16,500 | 268,994 | |
| 1.2 | โครงการย่อยที่ 2 โครงการบริหารจัดการทรัพยากร ปี 2567 (กองระบาดวิทยา) | 4 | 00 | SP38 | M3.1 | ✓ | | 12 กลุ่มงาน | (บาท) | 60,250 | 66,230 | 66,230 | 113,230 | 65,230 | 60,250 | 65,230 | 65,230 | 60,250 | 65,230 | 65,728 | 60,250 | 813,338 | |
| 1.3 | โครงการย่อยที่ 3 โครงการพัฒนาทรัพยากรมนุษย์ ปี 2567 (กองระบาดวิทยา) | 4 | 00 | SP38 | M3.1 | ✓ | | ร้อยละ 50 | (บาท) | - | 4,500 | 26,500 | 6,000 | 6,000 | 28,000 | 31,000 | 31,000 | 43,360 | 58,360 | 25,000 | 3,000 | 262,720 | |
| 1.4 | โครงการย่อยที่ 4 โครงการพัฒนา จัดทำผลิตภัณฑ์ทางวิชาการ เพื่อสร้างความเข้มแข็ง การเฝ้าระวังสอบสวนโรคและภัยสุขภาพ และส่งเสริมการดำเนินงานในการสร้างเสริม ความรู้รอบรู้ด้านสุขภาพแก่เครือข่ายและประชาชน | 4 | 00 | SP38 | M3.1 | ✓ | ✓ | 52 ฉบับ | (บาท) | - | 6,000 | 11,312 | - | 4,000 | 38,000 | 3,000 | - | 20,000 | 6,500 | 70,740 | - | 159,552 | |
| 1.5 | โครงการย่อยที่ 5 โครงการรวบรวมสารสนเทศสอบสวนโรค เฝ้าระวัง ควบคุมโรค (OSIR) วารสารภาษาอังกฤษสำหรับ | 4 | 0 | SP38 | M3.1 | | | 3 ฉบับ | (บาท) | 125,000 | - | - | 125,000 | - | - | 125,000 | - | - | 125,000 | - | - | 500,000 | |
| | ผลผลิตที่ 2 การสนับสนุน เสริมสร้าง ศักยภาพและความเข้มแข็งในการจัดการระบบ เฝ้าระวัง ป้องกัน ควบคุมโรคและภัยสุขภาพ | | | | | | | | | 104,250 | 120,250 | 120,873 | 105,142 | 120,873 | 120,250 | 120,873 | 120,873 | 120,873 | 120,873 | 120,873 | 120,873 | 120,873 | 1,416,876 |
| | กิจกรรมหลักที่ 2.2 เสริมสร้างศักยภาพ พัฒนาความร่วมมือและสร้างการมีส่วนร่วม ของเครือข่ายในการเฝ้าระวัง ป้องกัน ควบคุมโรคและภัยสุขภาพ | | | | | | | | | 16,400 | 16,400 | 16,400 | 16,400 | 16,400 | 16,400 | 16,400 | 16,400 | 16,400 | 16,400 | 16,400 | 16,400 | 16,400 | 196,800 |
| 2 | โครงการเสริมสร้างศักยภาพ พัฒนาความร่วมมือและสร้างการมีส่วนร่วมของ เครือข่ายในการเฝ้าระวัง ป้องกัน ควบคุมโรคและภัยสุขภาพ ปี 2567 (กองระบาด วิทยา) | | | | | | | | (บาท) | 16,400 | 16,400 | 16,400 | 16,400 | 16,400 | 16,400 | 16,400 | 16,400 | 16,400 | 16,400 | 16,400 | 16,400 | 16,400 | 196,800 |
| 2.1 | โครงการย่อยที่ 1 โครงการเครือข่ายด้านฝึกอบรมระดับวิทยากรตามเพื่อความ ร่วมมือระหว่างประเทศภายใต้กรอบอาเซียน แผนงานจัดตั้งประชาคม สังคม และ วัฒนธรรมอาเซียน ASEAN+3 FETN ปี 2567 | 4 | 00 | SP38 | P1.6 | ✓ | ✓ | 12 ฉบับ | (บาท) | 16,400 | 16,400 | 16,400 | 16,400 | 16,400 | 16,400 | 16,400 | 16,400 | 16,400 | 16,400 | 16,400 | 16,400 | 16,400 | 196,800 |
| | กิจกรรมหลักที่ 2.4 พัฒนาและให้บริการด้านเทคโนโลยีสารสนเทศและการสื่อสาร ด้านการป้องกัน ควบคุมโรคและภัยสุขภาพ | | | | | | | | | 87,850 | 103,850 | 104,473 | 88,742 | 104,473 | 103,850 | 104,473 | 104,473 | 104,473 | 104,473 | 104,473 | 104,473 | 104,473 | 1,220,076 |
| 3 | โครงการสนับสนุน เสริมสร้าง ศักยภาพและความเข้มแข็งในการจัดการระบบ เฝ้าระวังป้องกัน ควบคุมโรคและภัยสุขภาพ ปี 2567 (กองระบาดวิทยา) | | | | | | คำแนะนำต้อง (ลงชื่อ) ชุติกร ธนจิตติก (นางชุติกร ธนจิตติก) | | | 87,850 | 103,850 | 104,473 | 88,742 | 104,473 | 103,850 | 104,473 | 104,473 | 104,473 | 104,473 | 104,473 | 104,473 | 104,473 | 1,220,076 |
| 3.1 | โครงการย่อยที่ 1 โครงการพัฒนาระบบเฝ้าระวังแบบบูรณาการ ปีงบประมาณ 2567 | 4 | 00 | SP38 | P1.5 | | | 1 ระบบ | (บาท) | 87,850 | 103,850 | 104,473 | 88,742 | 104,473 | 103,850 | 104,473 | 104,473 | 104,473 | 104,473 | 104,473 | 104,473 | 104,473 | 1,220,076 |
| | ผลผลิตที่ 5 โครงการเร่งรัดกำจัดโรคไข้มาลาเรีย วัณโรค และยูดีปัญหาเอส | | | | | | ผู้อำนวยการกองยุทธศาสตร์และแผนงาน | | | 1,500 | 21,500 | 180,000 | 131,060 | 35,320 | 35,320 | 109,060 | 375,320 | 185,320 | 151,500 | 111,500 | - | 1,337,400 | |
| | กิจกรรมหลักที่ 5.3 ป้องกันและแก้ไขปัญหาเอส | | | | | | | | | 1,500 | 21,500 | 180,000 | 131,060 | 35,320 | 35,320 | 109,060 | 375,320 | 185,320 | 151,500 | 111,500 | - | 1,337,400 | |
| 4 | โครงการพัฒนาระบบเฝ้าระวังทางระบาดวิทยาโรคเอส โรคติดต่อทางเพศสัมพันธ์ ไวรัสตับอักเสบบ และพิดาขาวาร ปี 2567 (กองระบาดวิทยา) | | | | | | | | (บาท) | 1,500 | 21,500 | 180,000 | 131,060 | 35,320 | 35,320 | 109,060 | 375,320 | 185,320 | 151,500 | 111,500 | - | 1,337,400 | |
| 4.1 | โครงการย่อยที่ 1 โครงการพัฒนาระบบเฝ้าระวังทางระบาดวิทยาโรคเอส โรคติดต่อทาง เพศสัมพันธ์ ไวรัสตับอักเสบบ และพิดาขาวาร ปี 2567 | 6 | 00 | SP38 | S2.1 | ✓ | ✓ | 6 ฐาน | (บาท) | 1,500 | 21,500 | 180,000 | 131,060 | 35,320 | 35,320 | 109,060 | 375,320 | 185,320 | 151,500 | 111,500 | - | 1,337,400 | |



แผนปฏิบัติการ ประจำปีงบประมาณ พ.ศ. 2567

กรมควบคุมโรค

กองโรคติดต่อฯ โดยแมลง

หน่วยงาน กองโรคติดต่อภายใน

ข้อมูล ณ วันที่ 29 กันยายน 2566

| ลำดับ ที่ | ชื่อโครงการใหญ่/โครงการย่อย/กิจกรรม | ยุทธศาสตร์ | วัตถุประสงค์ ตามแผนแม่บท | รหัส แผนงาน | รหัส กรอบงาน | กลุ่มเป้าหมาย | | ผลผลิต โครงการ | หน่วย นับ | แผนงาน/แผนเงิน | | | | | | | | | | | | รวมงบประมาณ (บาท) | | |
|--------------|--|------------|-----------------------------|----------------|-----------------|--------------------|-------------------------|---|--------------|----------------|---------|---------|----------|---------|---------|----------|---------|---------|----------|---------|---------|----------------------|-----------|-----------|
| | | | | | | ภายในกรม (ระบุ) | ภายนอก กรม (ระบุ) | | | ไตรมาส 1 | | | ไตรมาส 2 | | | ไตรมาส 3 | | | ไตรมาส 4 | | | | | |
| | | | | | | | | | | ค.ค. | พ.ย. | ธ.ค. | ม.ค. | ก.พ. | มี.ค. | เม.ย. | พ.ค. | มิ.ย. | ก.ค. | ส.ค. | ก.ย. | | | |
| | รวมทั้งสิ้น | | | | | | | | | 195,110 | 793,845 | 423,420 | 770,135 | 898,885 | 630,310 | 492,980 | 582,045 | 690,345 | 388,130 | 224,570 | 153,625 | 6,243,400 | | |
| | ผลผลิตที่ 5 โครงการเร่งรัดกำจัดโรคไข้มาลาเรีย วัณโรค และยุติปัญหาเอดส์ | | | | | | | | | 179,110 | 775,295 | 405,790 | 666,250 | 882,885 | 614,310 | 476,980 | 529,815 | 620,140 | 372,130 | 208,570 | 137,625 | 5,868,900 | | |
| | กิจกรรมหลักที่ 5.1 เร่งรัดกำจัดโรคไข้มาลาเรีย | | | | | | | | | 179,110 | 775,295 | 405,790 | 666,250 | 882,885 | 614,310 | 476,980 | 529,815 | 620,140 | 372,130 | 208,570 | 137,625 | 5,868,900 | | |
| 1 | โครงการเร่งรัดกำจัดโรคไข้มาลาเรีย (กองโรคติดต่อภายใน) | | | | | | | | | | | | | | | | | | | | | | | |
| | | | | | | | | | | | | | | | | | | | | | | | | |
| 1.1 | โครงการย่อยที่ 1 โครงการขับเคลื่อนยุทธศาสตร์จัดการโรคติดต่อภายใน พ.ศ. 2566 - 2575 และจัดทำแผนปฏิบัติการ ประจำปีงบประมาณ 2567 | 1 | 00 | CD12 | S2.2 | ✓ | | 1 เรื่อง | เรื่อง | | | | | | | | | | | | | | 215,000 | |
| | | | | | | | | | (บาท) | 179,110 | 775,295 | 405,790 | 666,250 | 882,885 | 614,310 | 476,980 | 529,815 | 620,140 | 372,130 | 208,570 | 137,625 | | | |
| 1.2 | โครงการย่อยที่ 2 โครงการพัฒนาการบริหารจัดการทรัพยากรโรคติดต่อ ภายใน ปีงบประมาณ 2567 | 4 | 00 | SP52 | M3.1 | ✓ | | 1 หน่วยงาน | เรื่อง | | 5,950 | 5,100 | 32,250 | 20,400 | 43,200 | 19,750 | 27,200 | 36,300 | 24,850 | | | | 1 | 1,010,000 |
| | | | | | | | | | (บาท) | 69,910 | 129,910 | 72,010 | 77,760 | 127,810 | 80,410 | 86,380 | 75,860 | 115,325 | 70,325 | 63,825 | 40,475 | | | |
| 1.3 | โครงการย่อยที่ 3 โครงการพัฒนาคุณภาพระบบบริหารจัดการองค์กรและ สมรรถนะบุคลากรโรคติดต่อภายใน | 5 | 00 | SP46 | S2.4 | ✓ | ✓ | 1 หน่วยงาน | เรื่อง | | | | | | | | | | | | | 1 | 314,100 | |
| | | | | | | | | | (บาท) | | 56,000 | 31,060 | 54,800 | 4,800 | 14,570 | 33,900 | 4,800 | 14,570 | | 80,180 | 19,420 | | | |
| 1.4 | โครงการย่อยที่ 4 โครงการศูนย์ความเป็นเลิศด้านโรคติดต่อภายใน | 3 | ESP04 | CD12 | P1.5 | ✓ | ✓ | 1 เรื่อง | เรื่อง | | | | | | | | | | | | | 1 | 1,081,800 | |
| | | | | | | | | | (บาท) | 56,250 | 60,850 | 96,150 | 96,050 | 76,790 | 106,930 | 116,250 | 171,630 | 60,850 | 122,950 | 60,850 | 56,250 | | | |
| 1.5 | โครงการย่อยที่ 5 การพัฒนาและดำเนินการศูนย์อ้างอิงห้องปฏิบัติการในการ ตรวจวินิจฉัยโรคติดต่อภายใน | 3 | ESP04 | CD12 | P1.2 | ✓ | ✓ | 1 เรื่อง | เรื่อง | | | | | | | | | | | | | 1 | 793,000 | |
| | | | | | | | | | (บาท) | 40,900 | 65,900 | 74,520 | 83,060 | 45,050 | 133,580 | 48,520 | 73,900 | 99,270 | 46,500 | 40,900 | 40,900 | | | |
| 1.6 | โครงการย่อยที่ 6 โครงการเสริมความพร้อมของศูนย์ปฏิบัติการตอบโต้ภาวะ ฉุกเฉิน และเฝ้าระวัง ป้องกัน ควบคุมโรคติดต่อภายในด้วยข้อมูลเชิงกลยุทธ์ | 2 | 00 | CD12 | M3.1 | ✓ | ✓ | 1 เรื่อง | เรื่อง | | | | | | | | | | | | | 1 | 356,000 | |
| | | | | | | | | | (บาท) | 5,250 | 7,785 | 5,250 | 93,040 | 19,675 | 120,620 | 80,380 | 3,375 | 8,625 | 3,375 | 8,625 | | | | |
| 1.7 | โครงการย่อยที่ 7 โครงการประชุมเชิงปฏิบัติการพัฒนาศักยภาพนักวิทยุวิทยุในการ เฝ้าระวัง ป้องกัน ควบคุมโรคติดต่อภายในและการประชุมวิชาการนานาชาติ | 5 | 00 | CD12 | S2.4 | ✓ | ✓ | ร้อยละของ นักวิทยุวิทยุ ของกรมฯ ได้รับการ ให้บริการ | ร้อยละ | | | | | 80 | | | | | | | | | 895,500 | |
| | | | | | | | | | (บาท) | | 445,500 | | | 450,000 | | | | | | | | | | |
| 1.8 | โครงการย่อยที่ 8 โครงการพัฒนาวิชาการด้านการเฝ้าระวัง ป้องกัน และควบคุม โรคติดต่อภายในอย่างยั่งยืน | 3 | 00 | CD12 | M3.1 | ✓ | ✓ | 1 เรื่อง | เรื่อง | | | | | | | | | | | | | 1 | 600,000 | |
| | | | | | | | | | (บาท) | 6,800 | 3,400 | 93,400 | 88,170 | 88,780 | 84,250 | 78,400 | 78,400 | 78,400 | | | | | | |
| 1.9 | โครงการย่อยที่ 9 โครงการสื่อสารเพื่อพัฒนาความรู้ด้านสุขภาพ และ พฤติกรรมป้องกันโรคติดต่อภายใน | 2 | 00 | CD12 | M3.1 | ✓ | ✓ | 1 เรื่อง | เรื่อง | | | | | | | | | | | | | 1 | 444,000 | |
| | | | | | | | | | (บาท) | 0 | 0 | 14,400 | 63,800 | 4,400 | 23,950 | 13,400 | 81,750 | 203,400 | 23,950 | 14,950 | 0 | | | |
| 1.10 | โครงการย่อยที่ 10 โครงการเร่งรัดกำจัดโรคไข้มาลาเรียปี 2567 | 3 | 00 | CD12 | S2.1 | ✓ | ✓ | 1 เรื่อง | เรื่อง | | | | | | | | | | | | | 1 | 159,500 | |
| | | | | | | | | | (บาท) | | | | | | | | | | | | | | | |
| | ผลผลิตที่ 7 โครงการเฝ้าระวัง ป้องกัน ควบคุมโรค ตามแนวทางพระราชดำริ และเฉลิมพระเกียรติ | | | | | | | | | 16,000 | 18,550 | 17,630 | 103,885 | 16,000 | 16,000 | 16,000 | 52,230 | 70,205 | 16,000 | 16,000 | 16,000 | 16,000 | 374,500 | |
| | กิจกรรมหลักที่ 7.3 สนับสนุนการเฝ้าระวัง ป้องกัน ควบคุมโรคในถิ่นทุรกันดาร ตามโครงการพระราชดำริฯ | | | | | | | | | 16,000 | 18,550 | 17,630 | 103,885 | 16,000 | 16,000 | 16,000 | 52,230 | 70,205 | 16,000 | 16,000 | 16,000 | 16,000 | 374,500 | |
| 2 | โครงการสนับสนุนการเฝ้าระวัง ป้องกัน ควบคุมโรคในถิ่นทุรกันดาร ตาม โครงการพระราชดำริฯ (กองโรคติดต่อภายใน) | | | | | | | | | 16,000 | 18,550 | 17,630 | 103,885 | 16,000 | 16,000 | 16,000 | 52,230 | 70,205 | 16,000 | 16,000 | 16,000 | 16,000 | 374,500 | |
| | | | | | | | | | | | | | | | | | | | | | | | | |
| 2.1 | โครงการย่อยที่ 1 โครงการเฝ้าระวัง ป้องกัน และส่งเสริมการพัฒนาศักยภาพผู้ กำจัดโรคไข้มาลาเรียในพื้นที่โครงการพัฒนาเด็กและเยาวชนในถิ่นทุรกันดาร ตาม พระราชดำริ สมเด็จพระกนิษฐาธิราชเจ้า กรมสมเด็จพระเทพรัตนราชสุดาฯ สยามบรมราชกุมารี พ.ศ. 2567 | 3 | 00 | CD12 | P1.1 | ✓ | ✓ | 1 เรื่อง | เรื่อง | | | | | | | | | | | | | 1 | 374,500 | |
| | | | | | | | | | (บาท) | 16,000 | 18,550 | 17,630 | 103,885 | 16,000 | 16,000 | 16,000 | 52,230 | 70,205 | 16,000 | 16,000 | 16,000 | | | |

215



แผนปฏิบัติการ ประจำปีงบประมาณ พ.ศ. 2567

กรมควบคุมโรค

กองโรคติดต่อทั่วไป

หน่วยงาน กองโรคติดต่อทั่วไป

ข้อมูล ณ วันที่ 29 กันยายน 2566

| ลำดับ ที่ | ชื่อโครงการใหญ่/โครงการย่อย/กิจกรรม | ยุทธศาสตร์ | โครงการ สำคัญ ตามแผน แม่บท | รหัส แผนงาน | รหัส กรรจนงาน | กลุ่มเป้าหมาย | | ผลผลิต โครงการ | หน่วย นับ | แผนงาน/แผนเงิน | | | | | | | | | | | | | | | | รวมงบประมาณ (บาท) (14) |
|--------------|--|------------|--|--|------------------|--------------------|-------------------------|-------------------|--------------------|----------------|-----------|-----------|----------|---------|-----------|----------|---------|---------|----------|---------|---------|-----------|--|--|--|------------------------------|
| | | | | | | ภายในกรม (ระบุ) | ภายนอก กรม (ระบุ) | | | ไตรมาส 1 | | | ไตรมาส 2 | | | ไตรมาส 3 | | | ไตรมาส 4 | | | | | | | |
| | | | | | | | | | | ต.ค. | พ.ย. | ธ.ค. | ม.ค. | ก.พ. | มี.ค. | เม.ย. | พ.ค. | มิ.ย. | ก.ค. | ส.ค. | ก.ย. | | | | | |
| | รวมทั้งสิ้น | | | | | | | | | 1,099,620 | 1,818,910 | 1,615,430 | 664,030 | 415,080 | 2,418,820 | 485,830 | 411,850 | 239,540 | 310,975 | 280,650 | 156,965 | 9,917,700 | | | | |
| | ผลผลิตที่ 1 ผลักดันดำเนินการเฝ้าระวัง ป้องกัน ควบคุมโรคและภัยสุขภาพ | | | อนุมัติ | | | | | | 180,050 | 244,830 | 293,290 | 243,350 | 285,550 | 204,330 | 195,950 | 181,250 | 198,750 | 214,050 | 172,300 | 148,700 | 2,562,400 | | | | |
| | กิจกรรมหลักที่ 1.1 พัฒนาและสนับสนุนกระบวนการจัดทำผลิตภัณฑ์และจัดการความรู้อของหน่วยงานเพื่อการเฝ้าระวัง ป้องกัน ควบคุมโรคและภัยสุขภาพ (กองโรคติดต่อทั่วไป) | | (ลงชื่อ) ธีรศ กฤษณ์ยวีร์วงศ์ (นายธีรศ กฤษณ์ยวีร์วงศ์) อธิบดีกรมควบคุมโรค | | | | | | | 180,050 | 244,830 | 293,290 | 243,350 | 285,550 | 204,330 | 195,950 | 181,250 | 198,750 | 214,050 | 172,300 | 148,700 | 2,562,400 | | | | |
| 1 | โครงการพัฒนาและสนับสนุนกระบวนการจัดทำผลิตภัณฑ์และจัดการความรู้ของหน่วยงานเพื่อการเฝ้าระวัง ป้องกัน ควบคุมโรคและภัยสุขภาพ (กองโรคติดต่อทั่วไป) | | | | | | | 1 | เรื่อง หน่วยงาน | 180,050 | 244,830 | 293,290 | 243,350 | 285,550 | 204,330 | 195,950 | 181,250 | 198,750 | 214,050 | 172,300 | 148,700 | 2,562,400 | | | | |
| 1.1 | โครงการย่อยที่ 1 บริหารจัดการทรัพยากร กองโรคติดต่อทั่วไป ประจำปี 2567 | 3 | 00 | SP52 | M3.1 | ✓ | | 1 | เรื่อง หน่วยงาน | 150,800 | 151,600 | 160,800 | 151,600 | 160,800 | 155,800 | 165,800 | 146,600 | 153,800 | 173,400 | 142,800 | 136,200 | 1,850,000 | | | | |
| 1.2 | โครงการย่อยที่ 2 โครงการบริหารจัดการแผนปฏิบัติการและงบประมาณกองโรคติดต่อทั่วไป ปีงบประมาณ พ.ศ. 2567 | 4 | 00 | SP52 | M3.1 | ✓ | | 1 | แผนงาน | 16,750 | 12,430 | 97,090 | 6,000 | 29,450 | 17,530 | 4,250 | 8,750 | 16,150 | 9,100 | 6,800 | - | 224,300 | | | | |
| 1.3 | โครงการย่อยที่ 3 โครงการพัฒนาคุณภาพการบริหารจัดการองค์กร กองโรคติดต่อทั่วไป ปีงบประมาณ พ.ศ. 2567 | 5 | 00 | SP51 | S2.4 | ✓ | | 1 | หน่วยงาน | 12,500 | 33,000 | 22,000 | 72,350 | 22,500 | 17,600 | 12,500 | 12,500 | 12,500 | 31,550 | 19,300 | 12,500 | 280,800 | | | | |
| 1.4 | โครงการย่อยที่ 4 การพัฒนาคุณภาพการบริหารจัดการด้านเทคโนโลยีสารสนเทศและดิจิทัล กองโรคติดต่อทั่วไป ปี 25667 | 4 | 00 | SP52 | M3.1 | ✓ | | 1 | เรื่อง หน่วยงาน | - | 47,800 | 13,400 | 13,400 | 72,800 | 13,400 | 13,400 | 13,400 | 16,300 | - | 3,400 | - | 207,300 | | | | |
| | ผลผลิตที่ 2 การสนับสนุน เสริมสร้าง ศักยภาพและความเข้มแข็งในการจัดการระบบเฝ้าระวัง ป้องกัน ควบคุมโรคและภัยสุขภาพ | | | สำเนาถูกต้อง | | | | | | - | - | 7,000 | - | 14,000 | 83,880 | 55,680 | 2,000 | - | 37,740 | - | - | 200,300 | | | | |
| | กิจกรรมหลักที่ 2.2 เสริมสร้างศักยภาพ พัฒนาความร่วมมือและสร้างการมีส่วนร่วมของเครือข่ายในการเฝ้าระวัง ป้องกัน ควบคุมโรคและภัยสุขภาพ | | | (ลงชื่อ) ชุติกร ธนดิติกร (นางชุติกร ธนดิติกร) | | | | | | - | - | 7,000 | - | 14,000 | 83,880 | 55,680 | 2,000 | - | 37,740 | - | - | 200,300 | | | | |
| 2 | โครงการเสริมสร้างศักยภาพ พัฒนาความร่วมมือและสร้างการมีส่วนร่วมของเครือข่ายในการเฝ้าระวัง ป้องกัน ควบคุมโรคและภัยสุขภาพ (กองโรคติดต่อทั่วไป) | | | ผู้อำนวยการกองยุทธศาสตร์และแผนงาน | | | | 1 | เรื่อง หน่วยงาน | - | - | 7,000 | - | 14,000 | 83,880 | 55,680 | 2,000 | - | 37,740 | - | - | 200,300 | | | | |
| 2.1 | โครงการย่อยที่ 1 โครงการเฝ้าระวัง ป้องกันควบคุมโรคติดต่อระหว่างสัตว์และคนตามแนวทิศสุภาพหนึ่งเดียว | 4 | ESPO5 | CD4 | S2.4 | ✓ | ✓ | 1 | เรื่อง หน่วยงาน | - | - | 7,000 | - | 14,000 | 83,880 | 55,680 | 2,000 | - | 37,740 | - | - | 200,300 | | | | |
| | ผลผลิตที่ 3 การเฝ้าระวัง ป้องกัน ควบคุมโรคที่เป็นปัญหาสำคัญ | | | | | | | | | 398,700 | 10,200 | 113,600 | 196,650 | 12,000 | 854,450 | 36,700 | 50,950 | 8,500 | 22,335 | 50,750 | 8,265 | 1,763,100 | | | | |
| | กิจกรรมหลักที่ 3.1 บริการเฝ้าระวัง ป้องกัน ควบคุมโรคและภัยสุขภาพที่เป็นปัญหารุนแรงและกลุ่มเป้าหมายพิเศษ | | | | | | | | | 398,700 | 10,200 | 113,600 | 196,650 | 12,000 | 854,450 | 36,700 | 50,950 | 8,500 | 22,335 | 50,750 | 8,265 | 1,763,100 | | | | |
| 3 | โครงการบริการเฝ้าระวัง ป้องกัน ควบคุมโรคและภัยสุขภาพที่เป็นปัญหารุนแรงและกลุ่มเป้าหมายพิเศษ (กองโรคติดต่อทั่วไป) | | | | | | | 3 | เรื่อง หน่วยงาน | 398,700 | 10,200 | 113,600 | 196,650 | 12,000 | 854,450 | 36,700 | 50,950 | 8,500 | 22,335 | 50,750 | 8,265 | 1,763,100 | | | | |
| 3.1 | โครงการย่อยที่ 1 โครงการบริหารจัดการคลังวัคซีนและระบบลูกโซ่ความเย็น และส่งกำลังบำรุงด้านวัคซีนและเวชภัณฑ์ เพื่อยกระดับคุณภาพงานสร้างเสริมภูมิคุ้มกันโรคและตอบโต้ภาวะฉุกเฉินด้านสาธารณสุข | 1 | 00 | SP52 | M3 | ✓ | ✓ | 2 | เรื่อง หน่วยงาน | 138,700 | 8,500 | 8,500 | 190,700 | 12,000 | 28,500 | 36,700 | 8,500 | 8,500 | 20,635 | 8,500 | 8,265 | 478,000 | | | | |

หน่วยงาน กองโรคติดต่อทั่วไป

ข้อมูล ณ วันที่ 29 กันยายน 2566

| ลำดับ ที่ | ชื่อโครงการใหญ่/โครงการย่อย /กิจกรรม | ยุทธศาสตร์ | โครงการ สำคัญ ตาม แผน แม่บท | รหัส แผนงาน | รหัส กรอบคุณ งาน | กลุ่มเป้าหมาย | | ผลผลิต โครงการ | หน่วย นับ | แผนงาน/แผนเงิน | | | | | | | | | | | | รวมงบประมาณ (บาท) (14) | | | |
|--------------|--|------------|---|----------------|------------------------|--------------------|-------------------------|-------------------|--------------|----------------|---------|---------|----------|--------|---------|----------|--------|--------|----------|------|-------|------------------------------|-----------|-----------|-----------|
| | | | | | | ภายในกรม (ระบุ) | ภายนอก กรม (ระบุ) | | | ไตรมาส 1 | | | ไตรมาส 2 | | | ไตรมาส 3 | | | ไตรมาส 4 | | | | | | |
| | | | | | | | | | | ต.ค. | พ.ย. | ธ.ค. | ม.ค. | ก.พ. | มี.ค. | เม.ย. | พ.ค. | มิ.ย. | ก.ค. | ส.ค. | ก.ย. | | | | |
| | กิจกรรมหลักที่ 8.2 ยกระดับสมรรถนะตามกฎอนามัยระหว่างประเทศและภาวะ ความมั่นคงด้านสุขภาพโลก | | | | | | | | | 5,100 | 678,900 | 10,000 | 23,280 | 21,400 | 560,580 | 40,000 | 70,100 | 28,540 | - | - | 5,100 | - | 1,443,000 | | |
| 8 | โครงการยกระดับสมรรถนะตามกฎอนามัยระหว่างประเทศและภาวะความมั่นคง ด้านสุขภาพโลก (กองโรคติดต่อทั่วไป) | | | | | | | 10 เรื่อง | เรื่อง | | | 2 | 2 | | 1 | 1 | | | 1 | 1 | 1 | 1 | 1 | 1,443,000 | |
| | | | | | | | | | (บาท) | 5,100 | 678,900 | 10,000 | 23,280 | 21,400 | 560,580 | 40,000 | 70,100 | 28,540 | - | - | 5,100 | - | - | | |
| 8.1 | โครงการย่อยที่ 1 โครงการขับเคลื่อนการดำเนินงานตามพระราชบัญญัติโรคติดต่อ พ.ศ. 2558 | 4 | 00 | CD13 | P1.2 | ✓ | ✓ | 1 เรื่อง | เรื่อง | | | | | | | | | | | | | | 1 | 674,000 | |
| | | | | | | | | | (บาท) | - | 261,300 | - | 18,180 | 3,400 | 257,580 | 40,000 | 65,000 | 28,540 | - | - | - | - | - | - | |
| 8.2 | โครงการย่อยที่ 2 โครงการเฝ้าระวัง ป้องกัน และควบคุมโรคติดต่อระบบทางเดิน หายใจ ปี 2567 | 4 | ESPO5 | CD6 | P1.2 | ✓ | ✓ | 6 เรื่อง | เรื่อง | | 2 | 1 | | 1 | | | | | 1 | 1 | | | | 428,000 | |
| | | | | | | | | | (บาท) | - | 400,000 | 10,000 | - | 18,000 | - | - | - | - | - | - | - | - | - | - | |
| 8.3 | โครงการย่อยที่ 3 การพัฒนาสมรรถนะด้านสุขภาพหนึ่งเดียวในระดับเขตสุขภาพ | 4 | ESPO5 | CD14 | P1.5 | ✓ | ✓ | 2 เรื่อง | เรื่อง | | | 1 | | 1 | | | | | | | | | | 300,000 | |
| | | | | | | | | | (บาท) | - | - | - | - | - | 300,000 | - | - | - | - | - | - | - | - | - | |
| 8.4 | โครงการย่อยที่ 4 โครงการการดำเนินงานเฝ้าระวัง ป้องกันควบคุมโรคและภัย สุขภาพในกลุ่มแรงงานข้ามชาติ ปี 2567 | 1 | 00 | SP49 | M3.1 | ✓ | ✓ | 1 เรื่อง | เรื่อง | | | | | | | | | | | | | 1 | | 41,000 | |
| | | | | | | | | | (บาท) | 5,100 | 17,600 | - | 5,100 | - | 3,000 | - | 5,100 | - | - | - | 5,100 | - | - | - | |
| | ผลผลิตที่ 9 โครงการพัฒนาเครือข่ายในการเฝ้าระวัง ป้องกัน ควบคุมโรคและ ภัยสุขภาพผ่านกลไกระดับชุมชนที่เอื้อต่อการมีสุขภาวะที่ดี | | | | | | | | | 510,250 | 805,000 | 176,150 | 30,000 | 15,600 | 505,100 | - | 28,800 | - | - | - | - | - | - | - | 2,070,900 |
| | | | | | | | | | | | | | | | | | | | | | | | | | |
| | กิจกรรมหลักที่ 9.1 พัฒนาและสนับสนุนการดำเนินงานป้องกัน ควบคุม โรคติดต่อและสร้างเสริมภูมิคุ้มกันโรค | | | | | | | | | 505,250 | 600,000 | 156,150 | 30,000 | 15,600 | 505,100 | - | 28,800 | - | - | - | - | - | - | - | 1,840,900 |
| | | | | | | | | | | | | | | | | | | | | | | | | | |
| 9 | โครงการพัฒนาและสนับสนุนการดำเนินงานป้องกัน ควบคุมโรคติดต่อและสร้าง เสริมภูมิคุ้มกันโรค (กองโรคติดต่อทั่วไป) | | | | | | | 6 เรื่อง | เรื่อง | 1 | 1 | 2 | 1 | | | 1 | | | | | | | | 1,840,900 | |
| | | | | | | | | | (บาท) | 505,250 | 600,000 | 156,150 | 30,000 | 15,600 | 505,100 | - | 28,800 | - | - | - | - | - | - | - | |
| 9.1 | โครงการย่อยที่ 1 โครงการพัฒนาและสนับสนุนการดำเนินงานสร้างเสริมภูมิคุ้มกัน โรค | 1 | ESPO2 | CD1 | P1.4 | ✓ | ✓ | 3 เรื่อง | เรื่อง | | 1 | 1 | | | | 1 | | | | | | | | 1,680,900 | |
| | | | | | | | | | (บาท) | 500,000 | 600,000 | 80,900 | - | - | 500,000 | - | - | - | - | - | - | - | - | - | |
| 9.2 | โครงการย่อยที่ 2 โครงการขับเคลื่อนภาคีเครือข่ายและสนับสนุนการดำเนินงาน เฝ้าระวังป้องกันควบคุมโรคติดต่อในเด็ก | 1 | 00 | CD7 | P1.2 | ✓ | ✓ | 3 เรื่อง | เรื่อง | | | 1 | 1 | | | 1 | | | | | | | | 160,000 | |
| | | | | | | | | | (บาท) | 5,250 | - | 75,250 | 30,000 | 15,600 | 5,100 | - | 28,800 | - | - | - | - | - | - | - | |
| | กิจกรรมหลักที่ 9.2 พัฒนาและสนับสนุนการดำเนินงานเฝ้าระวัง ป้องกัน ควบคุมโรคและภัยสุขภาพ เพื่อเด็กไทย ปลอดภัย ปลอดภัย | | | | | | | | | 5,000 | 205,000 | 20,000 | - | - | - | - | - | - | - | - | - | - | - | - | 230,000 |
| 10 | โครงการพัฒนาและสนับสนุนการดำเนินงานเฝ้าระวัง ป้องกัน ควบคุมโรคและ ภัยสุขภาพ เพื่อเด็กไทย ปลอดภัย ปลอดภัย (กองโรคติดต่อทั่วไป) | | | | | | | 1 เรื่อง | เรื่อง | | | | | | | | | | | | | | 1 | 230,000 | |
| | | | | | | | | | (บาท) | 5,000 | 205,000 | 20,000 | - | - | - | - | - | - | - | - | - | - | - | - | |
| 10.1 | โครงการย่อยที่ 1 พัฒนาศักยภาพเครือข่ายและบูรณาการขับเคลื่อนงานเฝ้าระวัง ป้องกัน ควบคุมโรคติดต่อทางอาหารและน้ำ | 1 | 00 | CD2 | M3.1 | ✓ | ✓ | 1 เรื่อง | เรื่อง | | | | | | | | | | | | | | 1 | 230,000 | |
| | | | | | | | | | (บาท) | 5,000 | 205,000 | 20,000 | - | - | - | - | - | - | - | - | - | - | - | - | |



แผนปฏิบัติการ ประจำปีงบประมาณ พ.ศ. 2567

กรมควบคุมโรค

กองด้านควบคุมโรคติดต่อระหว่างประเทศและกักกันโรค

หน่วยงาน กองด้านควบคุมโรคติดต่อระหว่างประเทศและกักกันโรค

ข้อมูล ณ วันที่ 29 กันยายน 2566

| ลำดับ ที่ | ชื่อโครงการใหญ่/โครงการย่อย /กิจกรรม | ยุทธศาสตร์ | รหัสโครงการ สำคัญ ตามแผนแม่บท | รหัส แผนงาน | รหัส กรอบงาน | กลุ่มเป้าหมาย | | ผลผลิต โครงการ | หน่วย นับ | แผนงาน/แผนเงิน | | | | | | | | | | | | รวมงบประมาณ (บาท) | |
|--------------|---|------------|-------------------------------------|----------------|-----------------|--------------------|-------------------------|-------------------|--------------|----------------|-----------|-----------|-----------|-----------|-----------|-----------|-----------|-----------|----------|---------|---------|----------------------|-----------|
| | | | | | | ภายในกรม (ระบุ) | ภายนอก กรม (ระบุ) | | | ไตรมาส 1 | | | ไตรมาส 2 | | | ไตรมาส 3 | | | ไตรมาส 4 | | | | |
| | | | | | | | | | | ต.ค. | พ.ย. | ธ.ค. | ม.ค. | ก.พ. | มี.ค. | เม.ย. | พ.ค. | มิ.ย. | ก.ค. | ส.ค. | ก.ย. | | |
| | รวมทั้งสิ้น | | | | | | | | | 1,032,091 | 1,037,641 | 1,097,140 | 2,657,809 | 2,243,480 | 1,892,300 | 1,258,340 | 1,147,093 | 1,330,225 | 755,381 | 483,470 | 363,930 | 15,298,900 | |
| | ผลผลิตที่ 1 ผลิตภัณฑ์ด้านการเฝ้าระวัง ป้องกัน ควบคุมโรคและภัยสุขภาพ | | | | | | | | | 62,200 | 64,750 | 70,560 | 355,515 | 92,600 | 92,890 | 75,560 | 46,600 | 210,845 | 57,690 | 78,390 | 16,500 | 1,224,100 | |
| | กิจกรรมหลักที่ 1.1 พัฒนาและสนับสนุนกระบวนการจัดทำผลิตภัณฑ์และจัดการความรู้ของหน่วยงานเพื่อการเฝ้าระวัง ป้องกัน ควบคุมโรคและภัยสุขภาพ | | | | | | | | | 62,200 | 64,750 | 70,560 | 355,515 | 92,600 | 92,890 | 75,560 | 46,600 | 210,845 | 57,690 | 78,390 | 16,500 | 1,224,100 | |
| 1 | โครงการพัฒนาและสนับสนุนกระบวนการจัดทำผลิตภัณฑ์และจัดการความรู้ของหน่วยงานเพื่อการเฝ้าระวัง ป้องกัน ควบคุมโรค และภัยสุขภาพ (กองด้านควบคุมโรคติดต่อระหว่างประเทศและกักกันโรค) | | | | | | | 1 หน่วยงาน | หน่วยงาน | | | | | | | | | | | | 1 | 1,224,100 | |
| 1.1 | โครงการย่อยที่ 1 บริหารจัดการทรัพยากรต่อต้านควบคุมโรคติดต่อระหว่างประเทศและกักกันโรค ประจำปีงบประมาณ พ.ศ.2567 | 4 | 00 | SP52 | M3.1 | ✓ | | 1 หน่วยงาน | หน่วยงาน | 62,200 | 64,750 | 70,560 | 251,285 | 84,600 | 63,200 | 67,560 | 38,600 | 181,155 | 54,690 | 55,200 | 16,500 | 1 | 1,010,300 |
| 1.2 | โครงการย่อยที่ 2 พัฒนาศักยภาพต่อต้านควบคุมโรคติดต่อระหว่างประเทศและกักกันโรคเพื่อการบริหารจัดการภาครัฐเข้าสู่ระบบราชการ 4.0 ส่งเสริมองค์กรต้นแบบคุณธรรม และเสริมสร้างองค์กรแห่งความสุข (Happy work place) และสนับสนุนการพัฒนานวัตกรรมและวิจัย ปีงบประมาณ 2567 | 4 | 00 | SP46 | M3.1 | | | 1 เรื่อง | เรื่อง | | | | 75,500 | 8,000 | 8,000 | 8,000 | 8,000 | 8,000 | 3,000 | 1,500 | | 1 | 120,000 |
| 1.3 | โครงการย่อยที่ 3 บริหารแผนปฏิบัติการและการติดตามประเมินผลการดำเนินงาน กองด้านควบคุมโรคติดต่อระหว่างประเทศและกักกันโรค ปีงบประมาณ พ.ศ. 2567 | 4 | 00 | SP51 | M3.1 | ✓ | ✓ | 1 เรื่อง | เรื่อง | | | | 28,730 | | 21,690 | | | 21,690 | | 21,690 | | 1 | 93,800 |
| | ผลผลิตที่ 8 โครงการเร่งรัดพัฒนาระบบเฝ้าระวัง ป้องกัน ควบคุมโรคและภัยสุขภาพ ให้ได้ตามกลุณามิระหว่างประเทศ | | | | | | | | | 969,891 | 972,891 | 1,026,580 | 2,302,294 | 2,150,880 | 1,799,410 | 1,182,780 | 1,100,493 | 1,119,380 | 697,691 | 405,080 | 347,430 | 14,074,800 | |
| | กิจกรรมหลักที่ 8.3 พัฒนาศมรรถนะช่องทางเข้าออกระหว่างประเทศและจังหวัดชายแดน | | | | | | | | | 757,891 | 760,891 | 764,690 | 917,160 | 798,390 | 780,560 | 770,890 | 172,960 | 157,690 | 150,558 | 143,190 | 135,430 | 6,310,300 | |
| 2 | โครงการพัฒนาศมรรถนะช่องทางเข้าออกระหว่างประเทศและจังหวัดชายแดน (กองด้านควบคุมโรคติดต่อระหว่างประเทศและกักกันโรค) | | | | | | | 69 แห่ง | แห่ง | | | | | | | | | | | | 69 | 6,310,300 | |
| 2.1 | โครงการย่อยที่ 1 ยกระดับสมรรถนะด้านควบคุมโรคติดต่อระหว่างประเทศตามกลุณามิระหว่างประเทศ พ.ศ. 2548 (ท่าอากาศยานสุวรรณภูมิ) ปีงบประมาณ พ.ศ. 2567 | 2 | 00 | SP47 | P1.2 | ✓ | ✓ | 1 แห่ง | แห่ง | 757,891 | 760,891 | 764,690 | 917,160 | 798,390 | 780,560 | 770,890 | 172,960 | 157,690 | 150,558 | 143,190 | 135,430 | 1 | 1,528,800 |
| 2.2 | โครงการย่อยที่ 2 ยกระดับสมรรถนะด้านควบคุมโรคติดต่อระหว่างประเทศตามกลุณามิระหว่างประเทศ พ.ศ. 2548 (ท่าอากาศยานดอนเมือง) ปีงบประมาณ พ.ศ. 2567 | 2 | 00 | SP47 | P1.2 | ✓ | ✓ | 1 แห่ง | แห่ง | 141,120 | 141,120 | 141,120 | 148,620 | 148,620 | 141,120 | 141,120 | 22,620 | 22,620 | 15,120 | 15,120 | 14,560 | 1 | 1,092,880 |
| 2.3 | โครงการย่อยที่ 3 พัฒนาศมรรถนะช่องทางเข้าออกระหว่างประเทศ เพื่อเตรียมพร้อมตอบโต้ภาวะฉุกเฉินด้านสาธารณสุขตามกลุณามิระหว่างประเทศ พ.ศ.2548 และพระราชบัญญัติโรคติดต่อ พ.ศ.2558 (ช่องทางเข้าออกประเทศ) | 2 | 00 | SP47 | P1.2 | ✓ | ✓ | 1 เรื่อง | เรื่อง | 98,800 | 98,800 | 105,600 | 150,200 | 108,800 | 102,200 | 108,800 | 30,200 | 36,800 | 26,800 | 26,800 | 26,800 | 1 | 920,600 |
| 2.4 | โครงการย่อยที่ 4 โครงการพัฒนาขีดความสามารถในการเฝ้าระวัง ป้องกัน ควบคุมโรคและภัยสุขภาพสำหรับ ผู้ต้องกัก สวมกักตัวคนต่างด้าว ปีงบประมาณ 2567 | 2 | 00 | SP47 | P1.2 | ✓ | ✓ | 1 เรื่อง | เรื่อง | 76,771 | 79,771 | 76,771 | 76,771 | 79,771 | 76,771 | 79,771 | 10,771 | 10,771 | 21,139 | 13,771 | 10,771 | 1 | 613,620 |
| 2.5 | โครงการย่อยที่ 5 พัฒนาศักยภาพด้านควบคุมโรคติดต่อระหว่างประเทศ พรหมแดนทางบก ให้ได้สมรรถนะตามข้อกำหนดของกลุณามิระหว่างประเทศ | 2 | 00 | SP47 | P1.2 | ✓ | | 2 เรื่อง | เรื่อง | | | | | | 19,200 | | 19,200 | | | | | | 38,400 |
| 2.6 | โครงการย่อยที่ 6 เฝ้าระวัง ป้องกัน ควบคุมโรคติดต่อระหว่างประเทศและภัยสุขภาพ และสนับสนุนการดำเนินงานของที่ทำการแพทย์ตรวจคนเข้าเมืองจังหวัดนะ | 2 | 00 | SP47 | P1.2 | ✓ | | 1 หน่วยงาน | หน่วยงาน | 18,000 | 18,000 | 18,000 | 18,000 | 38,000 | 18,000 | 18,000 | | | | | | 1 | 146,000 |
| 2.7 | โครงการย่อยที่ 7 จัดเก็บบริการสนับสนุนการปฏิบัติงานตามภารกิจของด้านควบคุมโรคติดต่อระหว่างประเทศและกักกันโรค ประจำปีงบประมาณ พ.ศ.2567 | 4 | 00 | SP52 | M3.1 | ✓ | | 1 หน่วยงาน | หน่วยงาน | 267,100 | 267,100 | 267,100 | 367,400 | 267,100 | 267,100 | 267,100 | | | | | | | 1,970,000 |

หน่วยงาน กองด้านควบคุมโรคติดต่อระหว่างประเทศและกักกันโรค

ข้อมูล ณ วันที่ 29 กันยายน 2566

| ลำดับ ที่ | ชื่อโครงการใหญ่/โครงการย่อย /กิจกรรม | ยุทธศาสตร์ | รหัสโครงการ สำคัญ ความแผนแม่บท | รหัส แผนงาน | รหัส กรอบงาน | กลุ่มเป้าหมาย | | ผลผลิต โครงการ | หน่วย นับ | แผนงาน/แผนเงิน | | | | | | | | | | | | รวมงบประมาณ (บาท) |
|--------------|---|------------|--------------------------------------|----------------|-----------------|--------------------|-------------------------|-------------------|--------------|----------------|---------|---------|-----------|-----------|-----------|----------|---------|---------|----------|---------|---------|----------------------|
| | | | | | | ภายในกรม (ระบุ) | ภายนอก กรม (ระบุ) | | | ไตรมาส 1 | | | ไตรมาส 2 | | | ไตรมาส 3 | | | ไตรมาส 4 | | | |
| | | | | | | | | | | ค.ค. | พ.ย. | ธ.ค. | ม.ค. | ก.พ. | มี.ค. | เม.ย. | พ.ค. | มิ.ย. | ก.ค. | ส.ค. | ก.ย. | |
| | กิจกรรมหลักที่ 8.7 พัฒนาศักยภาพ เสริมสร้างความเข้มแข็ง เฝ้าระวัง ป้องกัน ตรวจจับโรคและภัยสุขภาพและจัดการความเสี่ยงด้านสาธารณสุข ระหว่างประเทศแบบบูรณาการ | | | | | | | | | 212,000 | 212,000 | 261,890 | 1,385,134 | 1,352,490 | 1,018,850 | 411,890 | 927,533 | 961,690 | 547,133 | 261,890 | 212,000 | 7,764,500 |
| 3 | โครงการพัฒนาขีดความสามารถ เสริมสร้างความเข้มแข็ง เฝ้าระวัง ป้องกัน ตรวจจับโรคและภัยสุขภาพ และจัดการความเสี่ยงด้านสาธารณสุขระหว่าง ประเทศแบบบูรณาการ (กองด้านควบคุมโรคติดต่อระหว่างประเทศและกักกัน | | | | | | | 69 แห่ง | แห่ง | | | | | | | | | | | | 69 | 7,764,500 |
| | | | | | | | | | (บาท) | 212,000 | 212,000 | 261,890 | 1,385,134 | 1,352,490 | 1,018,850 | 411,890 | 927,533 | 961,690 | 547,133 | 261,890 | 212,000 | |
| 3.1 | โครงการย่อยที่ 1 เสริมสร้างความเข้มแข็งด้านการป้องกันโรคและภัยสุขภาพ ระหว่างประเทศที่สำคัญ (ท่าอากาศยาน) | 2 | MP130501 | SP47 | P1.2 | ✓ | ✓ | 15 แห่ง | แห่ง | | | | | | | | | | | | 15 | 3,126,000 |
| | | | | | | | | | (บาท) | 158,000 | 158,000 | 207,890 | 183,000 | 268,490 | 247,000 | 207,890 | 579,400 | 511,440 | 239,000 | 207,890 | 158,000 | |
| 3.2 | โครงการย่อยที่ 2 เสริมสร้างความเข้มแข็งด้านการป้องกันโรคและภัยสุขภาพ ระหว่างประเทศที่สำคัญ (ท่าเรือ) | 2 | MP130501 | SP47 | P1.2 | ✓ | ✓ | 18 แห่ง | แห่ง | | | | | | | | | | | | 18 | 831,600 |
| | | | | | | | | | (บาท) | - | - | - | - | 200,000 | 221,600 | 150,000 | 240,000 | 20,000 | - | - | - | |
| 3.3 | โครงการย่อยที่ 3 เสริมสร้างความเข้มแข็งด้านการป้องกันโรคและภัยสุขภาพ ระหว่างประเทศที่สำคัญ (พรมแดน) | 2 | MP130501 | SP47 | P1.2 | ✓ | ✓ | 1 เรื่อง | เรื่อง | | | | | | | | | 1 | | | | 100,000 |
| | | | | | | | | | (บาท) | - | - | - | - | - | - | - | 100,000 | - | - | - | - | |
| 3.4 | โครงการย่อยที่ 4 โครงการบูรณาการเฝ้าระวังป้องกันควบคุมโรคและการ จัดการสุขภาพสิ่งแวดล้อมในท้องถิ่น สถานกักตัวคนต่างด้าว ปีงบประมาณ 2567 | 2 | MP130501 | SP47 | P1.2 | ✓ | ✓ | 1 เรื่อง | 1 เรื่อง | | | | | | | | | | | | 1 | 1,272,400 |
| | | | | | | | | | (บาท) | 18,000 | 18,000 | 18,000 | 916,134 | 18,000 | 18,000 | 18,000 | 72,133 | 68,000 | 72,133 | 18,000 | 18,000 | |
| 3.5 | โครงการย่อยที่ 5 พัฒนาระบบมาตรฐานและมาตรการกักกันโรคตาม พระราชบัญญัติโรคติดต่อ พ.ศ.2558 และประเมินผล | 2 | MP130501 | SP47 | P1.2 | ✓ | ✓ | 1 เรื่อง | เรื่อง | | | | | | | | | | | | 1 | 518,500 |
| | | | | | | | | | (บาท) | 18,000 | 18,000 | 18,000 | 68,000 | 18,000 | 144,250 | 18,000 | 18,000 | 144,250 | 18,000 | 18,000 | 18,000 | |
| 3.6 | โครงการย่อยที่ 6 บูรณาการเตรียมความพร้อมและจัดทำแผนรับมือเหตุการณ์ ฉุกเฉินที่เกิดจากภาวะอันตรายทุกด้าน | 2 | MP130501 | SP47 | P1.2 | ✓ | ✓ | 1 เรื่อง | เรื่อง | | | | | | | | | | | | 1 | 1,050,000 |
| | | | | | | | | | (บาท) | - | - | - | 100,000 | 480,000 | 270,000 | - | - | 100,000 | 100,000 | - | - | |
| 3.7 | โครงการย่อยที่ 7 พัฒนาศักยภาพบุคลากรด้านควบคุมโรคติดต่อระหว่างประเทศ ให้ทันการเปลี่ยนแปลงที่สำคัญทางเทคโนโลยีในการใช้ระบบสารสนเทศ สนับสนุน การเฝ้าระวัง ป้องกันโรคและภัยสุขภาพ เพื่อความถูกต้องครบถ้วน ทันเวลา และ ติดตามประเมินการใช้ระบบ | 2 | MP130501 | SP47 | P1.2 | ✓ | ✓ | 1 เรื่อง | เรื่อง | | | | | | | | | | | | 1 | 866,000 |
| | | | | | | | | | (บาท) | 18,000 | 18,000 | 18,000 | 118,000 | 368,000 | 118,000 | 18,000 | 18,000 | 18,000 | 118,000 | 18,000 | 18,000 | |

(นางชุลีกร ธนิตติกร)

ผู้อำนวยการกองยุทธศาสตร์และแผนงาน



แผนปฏิบัติการ ประจำปีงบประมาณ พ.ศ. 2567

กรมควบคุมโรค

กองควบคุมโรคและภัยสุขภาพในภาวะฉุกเฉิน

หน่วยงาน กองควบคุมโรคและภัยสุขภาพในภาวะฉุกเฉิน

ข้อมูล ณ วันที่ 29 กันยายน 2566

| ลำดับ ที่ | ชื่อโครงการใหญ่/โครงการย่อย /กิจกรรม | ยุทธศาสตร์ | รหัสโครงการ สำคัญ ตามแผนแม่บท | รหัส แผนงาน | รหัส กองงาน | กลุ่มเป้าหมาย | | ผลผลิต โครงการ | หน่วย นับ | แผนงาน/แผนเงิน | | | | | | | | | | | | รวมงบประมาณ (บาท) | |
|--------------|---|------------|-------------------------------------|----------------|----------------|--------------------|---------------|-------------------|--------------|----------------|---------|---------|----------|---------|--------|----------|--------|--------|----------|--------|--------|----------------------|---------|
| | | | | | | ภายในกรม (ระบุ) | ภายนอก กรม | | | ไตรมาส 1 | | | ไตรมาส 2 | | | ไตรมาส 3 | | | ไตรมาส 4 | | | | |
| | | | | | | | | | | ต.ค. | พ.ย. | ธ.ค. | ม.ค. | ก.พ. | มี.ค. | เม.ย. | พ.ค. | มิ.ย. | ก.ค. | ส.ค. | ก.ย. | | |
| | รวมทั้งสิ้น | | | | | | | | | 292,235 | 556,780 | 361,275 | 195,390 | 117,665 | 57,720 | 56,085 | 39,310 | 51,255 | 37,220 | 36,855 | 35,910 | 1,837,700 | |
| | ผลผลิตที่ 1 ผลักดันด้านการเฝ้าระวัง ป้องกัน ควบคุมโรคและภัยสุขภาพ | | | | | | | | | 105,080 | 100,980 | 85,260 | 92,220 | 34,980 | 32,980 | 33,350 | 29,350 | 35,350 | 29,350 | 29,350 | 29,350 | 637,600 | |
| | กิจกรรมหลักที่ 1.1 พัฒนาและสนับสนุนกระบวนการจัดทำผลิตภัณฑ์และจัดการความรู้ของหน่วยงานเพื่อการเฝ้าระวัง ป้องกัน ควบคุมโรคและภัยสุขภาพ | | | | | | | | | 105,080 | 100,980 | 85,260 | 92,220 | 34,980 | 32,980 | 33,350 | 29,350 | 35,350 | 29,350 | 29,350 | 29,350 | 637,600 | |
| 1 | โครงการใหญ่ โครงการพัฒนาและสนับสนุนกระบวนการจัดทำผลิตภัณฑ์และจัดการความรู้ของหน่วยงานเพื่อการเฝ้าระวัง ป้องกัน ควบคุมโรคและภัยสุขภาพ | 4 | 00 | SP52 | M3.1 | ✓ | | | 1 เรื่อง | | | | | | | | | | | | 3 | 637,600 | |
| 1.1 | โครงการย่อยที่ 1 โครงการขับเคลื่อนแผนงานและพัฒนางานองค์กร กองควบคุมโรคและภัยสุขภาพในภาวะฉุกเฉิน | 4 | 00 | SP52 | M3.1 | ✓ | | | 1 เรื่อง | | | | | | | | | | | | | 2 | 88,760 |
| 1.2 | โครงการย่อยที่ 2 โครงการบริหารจัดการทรัพยากร กองควบคุมโรคและภัยสุขภาพในภาวะฉุกเฉิน | 4 | 00 | SP52 | M3.1 | ✓ | | | 1 เรื่อง | | | | | | | | | | | | | 1 | 548,840 |
| | ผลผลิตที่ 2 การสนับสนุน เสริมสร้าง ศักยภาพและความเข้มแข็งในการจัดการระบบเฝ้าระวัง ป้องกัน ควบคุมโรคและภัยสุขภาพ | | | | | | | | | 3,070 | 46,560 | 42,390 | 32,380 | 66,340 | 17,840 | 6,390 | 3,060 | 8,060 | 3,060 | 3,060 | 3,060 | 235,270 | |
| | กิจกรรมหลักที่ 2.2 เสริมสร้างศักยภาพ พัฒนาความร่วมมือและสร้างการมีส่วนร่วมของเครือข่ายในการเฝ้าระวัง ป้องกัน ควบคุมโรคและภัยสุขภาพ | | | | | | | | | 3,070 | 46,560 | 42,390 | 32,380 | 66,340 | 17,840 | 6,390 | 3,060 | 8,060 | 3,060 | 3,060 | 3,060 | 235,270 | |
| 2 | ชื่อโครงการใหญ่ โครงการเสริมสร้างศักยภาพพัฒนาความร่วมมือและสร้างการมีส่วนร่วมของเครือข่ายในการเฝ้าระวัง ป้องกัน ควบคุมโรคและภัยสุขภาพ | 2 | 00 | SP29 | P1.2 | ✓ | ✓ | | 1 แผน | | | | | | | | | | | | | 2 | 235,270 |
| 2.1 | โครงการย่อยที่ 1 โครงการเตรียมความพร้อมด้านการจัดการภาวะฉุกเฉินทางสาธารณสุข กรณีโรคและภัยสุขภาพ และพัฒนาความร่วมมือเครือข่ายทาง | 2 | 00 | SP29 | P1.2 | ✓ | ✓ | | 1 แผน | | | | | | | | | | | | | | 235,270 |
| | ผลผลิตที่ 8 โครงการเร่งรัดพัฒนาระบบเฝ้าระวัง ป้องกัน ควบคุมโรคและภัยสุขภาพ ให้ได้ตามกฏอนามัยระหว่างประเทศ | | | | | | | | | 184,085 | 409,240 | 233,625 | 70,790 | 16,345 | 6,900 | 16,345 | 6,900 | 7,845 | 4,810 | 4,445 | 3,500 | 964,830 | |
| | กิจกรรมหลักที่ 8.1 พัฒนาระบบบริหารจัดการภาวะฉุกเฉินทางสาธารณสุขอย่างครบวงจรและบูรณาการ | | | | | | | | | 184,085 | 409,240 | 233,625 | 70,790 | 16,345 | 6,900 | 16,345 | 6,900 | 7,845 | 4,810 | 4,445 | 3,500 | 964,830 | |
| 3 | ชื่อโครงการใหญ่ โครงการพัฒนาระบบบริหารจัดการภาวะฉุกเฉินทางสาธารณสุขอย่างครบวงจรและบูรณาการ (กองควบคุมโรคและภัยสุขภาพในภาวะฉุกเฉิน) | 2 | 00 | SP29 | P1.2 | ✓ | ✓ | | 1 เรื่อง | | | | | | | | | | | | | 4 | 964,830 |
| 3.1 | โครงการย่อยที่ 1 โครงการเสริมสร้างความเข้มแข็ง และพัฒนาศูนย์ปฏิบัติการภาวะฉุกเฉิน เพื่อการตอบโต้ภาวะฉุกเฉินทางสาธารณสุข | 2 | 00 | SP29 | P1.2 | ✓ | ✓ | | 2 เรื่อง | | | | | | | | | | | | | 2 | 172,950 |
| 3.2 | โครงการย่อยที่ 2 โครงการพัฒนาระบบตระหนักสถานการณ์ในภาวะฉุกเฉินทางสาธารณสุข ปีงบประมาณ 2567 | 2 | 00 | SP29 | P1.2 | ✓ | ✓ | | 1 เรื่อง | | | | | | | | | | | | | 1 | 259,510 |
| 3.3 | โครงการย่อยที่ 3 โครงการเสริมสร้างความเข้มแข็งระบบจัดการคลังเวชภัณฑ์และทรัพยากรในภาวะฉุกเฉินทางสาธารณสุข | 2 | 00 | SP29 | P1.2 | ✓ | ✓ | | 1 เรื่อง | | | | | | | | | | | | | 1 | 267,370 |
| 3.4 | โครงการย่อยที่ 4 โครงการพัฒนาระบบบริหารจัดการข้อมูลเพื่อนับสนุนการจัดการภาวะฉุกเฉินทางสาธารณสุข | 2 | 00 | SP29 | P1.2 | ✓ | ✓ | | 1 เรื่อง | | | | | | | | | | | | | 1 | 265,000 |



แผนปฏิบัติการ ประจำปีงบประมาณ พ.ศ. 2567

กรมควบคุมโรค

กองโรคเอดส์และโรคติดต่อทางเพศสัมพันธ์

แผนปฏิบัติการราชการ กรมควบคุมโรค ปีงบประมาณ พ.ศ. 2567

หน่วยงาน กองโรคเอดส์และโรคติดต่อทางเพศสัมพันธ์

ข้อมูล ณ วันที่ 29 กันยายน 2566

| ลำดับ ที่ | ชื่อโครงการใหญ่/โครงการย่อย /กิจกรรม | ยุทธศาสตร์ | รหัส โครงการ สำคัญ ตามแผน | รหัส แผนงาน | รหัส กรรณงาน | กลุ่มเป้าหมาย | | ผลผลิต โครงการ | หน่วย นับ | แผนงาน/แผนเงิน | | | | | | | | | | | | รวมงบประมาณ (บาท) |
|--------------|--|------------|------------------------------------|----------------|-----------------|--------------------|---------------|-------------------|----------------------|-------------------|---------|-----------|-----------|-----------|---------|----------|---------|---------|----------|---------|---------|----------------------|
| | | | | | | ภายในกรม (ระบุ) | ภายนอก กรม | | | ไตรมาส 1 | | | ไตรมาส 2 | | | ไตรมาส 3 | | | ไตรมาส 4 | | | |
| | | | | | | | | | | ต.ค. | พ.ย. | ธ.ค. | ม.ค. | ก.พ. | มี.ค. | เม.ย. | พ.ค. | มิ.ย. | ก.ค. | ส.ค. | ก.ย. | |
| | รวมทั้งสิ้น | | | | | | | | | 674,390 | 629,700 | 1,349,430 | 1,032,860 | 1,192,955 | 468,865 | 362,470 | 695,030 | 438,600 | 276,920 | 226,540 | 864,040 | 8,211,800 |
| | ผลผลิตที่ 3 การเฝ้าระวัง ป้องกัน ควบคุมโรคที่เป็นปัญหาสำคัญ | | | | | | | | | 11,000 | 99,500 | 250,000 | 10,000 | 270,000 | 29,500 | 10,000 | 120,000 | - | - | - | - | 800,000 |
| | กิจกรรมหลักที่ 3.1 บริการเฝ้าระวัง ป้องกัน ควบคุมโรคและภัยสุขภาพที่เป็น ปัญหารุนแรงและกลุ่มเป้าหมายพิเศษ | | | | | | | | | 11,000 | 99,500 | 250,000 | 10,000 | 270,000 | 29,500 | 10,000 | 120,000 | - | - | - | - | 800,000 |
| 1 | โครงการบริการเฝ้าระวัง ป้องกัน ควบคุมโรคและภัยสุขภาพที่เป็นปัญหารุนแรง และกลุ่มเป้าหมายพิเศษ กองโรคเอดส์และโรคติดต่อทางเพศสัมพันธ์ | | | | | | | | 80 ราย | ราย (บาท) | 11,000 | 99,500 | 250,000 | 10,000 | 270,000 | 29,500 | 10,000 | 120,000 | - | - | - | 800,000 |
| 1.1 | โครงการย่อยที่ 1 โครงการขับเคลื่อนการกำจัดโรคไวรัสตับอักเสบบี และ ซี | 1 | 00 | CCD17 | S2.1 | | | | 80 ราย | ราย (บาท) | 11,000 | 99,500 | 250,000 | 10,000 | 270,000 | 29,500 | 10,000 | 120,000 | - | - | - | 800,000 |
| | ผลผลิตที่ 5 โครงการเร่งรัดกำจัดโรคใช้มาลาเรีย วัณโรค และโรคติดต่อทางเพศสัมพันธ์ | | | | | | | | | 663,390 | 384,800 | 812,730 | 873,360 | 810,955 | 423,365 | 352,470 | 571,630 | 438,600 | 276,920 | 226,540 | 864,040 | 6,698,800 |
| | กิจกรรมหลักที่ 5.3 ป้องกันและแก้ไขปัญหามาเล | | | | | | | | | 663,390 | 384,800 | 812,730 | 873,360 | 810,955 | 423,365 | 352,470 | 571,630 | 438,600 | 276,920 | 226,540 | 864,040 | 6,698,800 |
| 2 | โครงการป้องกันและแก้ไขปัญหามาเล กองโรคเอดส์และโรคติดต่อทาง เพศสัมพันธ์ | | | | | | | | ร้อยละ 93 | ร้อยละ บาท | 663,390 | 384,800 | 812,730 | 873,360 | 810,955 | 423,365 | 352,470 | 571,630 | 438,600 | 276,920 | 226,540 | 864,040 |
| 2.1 | โครงการย่อยที่ 1 โครงการเร่งรัดยุติปัญหาโรคเอดส์ โรคติดต่อทางเพศสัมพันธ์ และไวรัสตับอักเสบบีในเรือนจำ ปี 2567 | 1 | 00 | CCD18 | P1.1 | ✓ | ✓ | | 1 เรื่อง | เรื่อง (บาท) | 2,500 | 2,500 | - | - | - | - | 40,320 | 40,320 | - | 19,360 | - | 105,000 |
| 2.2 | โครงการย่อยที่ 2 โครงการพัฒนาระบบเฝ้าระวัง ควบคุม ดูแลรักษาโรคติดต่อทาง เพศสัมพันธ์ | 1 | 00 | CCD19 | S2.1 | ✓ | ✓ | | 1 ฉบับ | ฉบับ (บาท) | 419,250 | 123,460 | 84,120 | 275,500 | 134,500 | 48,670 | 85,940 | 196,000 | 102,640 | 42,720 | 6,300 | 666,300 |
| 2.3 | โครงการย่อยที่ 3 โครงการพัฒนาระบบและขับเคลื่อนการป้องกัน ควบคุม โรคติดต่อทางเพศสัมพันธ์ | 1 | 00 | CCD19 | S2.1 | ✓ | ✓ | | 1 เรื่อง | เรื่อง (บาท) | 2,550 | 2,550 | - | 139,680 | - | 2,550 | 5,060 | 5,060 | 2,550 | - | - | 160,000 |
| 2.4 | โครงการย่อยที่ 4 โครงการขับเคลื่อนยุทธศาสตร์ด้านสุขภาพอนามัย (พ.ศ. 2563 - 2573) ภายใต้ยุทธศาสตร์แห่งชาติว่าด้วยการยุติปัญหาเอดส์ พ.ศ. 2560 - 2573 | 1 | 00 | CCD18 | S2.1 | ✓ | ✓ | | 1 เรื่อง | เรื่อง (บาท) | - | 8,400 | - | - | 8,400 | 44,950 | - | 8,400 | - | - | 8,400 | 78,550 |
| 2.5 | โครงการย่อยที่ 5 โครงการสื่อสารและสร้างกระแสสังคม เรื่องโรคเอดส์ โรคติดต่อ ทางเพศสัมพันธ์ และไวรัสตับอักเสบบี และ ซี | 1 | 00 | CCD18 | S2.1 | ✓ | ✓ | | 1,000,000 รายสื่อ | รายสื่อ (บาท) | - | 2,000 | 138,000 | 2,550 | 200,000 | 2,000 | 15,000 | 5,350 | 2,000 | - | 15,000 | 381,900 |
| 2.6 | โครงการย่อยที่ 6 โครงการศูนย์ความเป็นเลิศบางรัก | 1 | 00 | CCD19 | S2.1 | | | | 13,000 ราย | ราย (บาท) | 161,370 | 3,360 | 335,230 | 4,200 | 28,780 | 19,200 | 69,620 | 7,020 | 4,620 | 24,620 | 4,200 | 3,780 |
| 2.7 | โครงการย่อยที่ 7 โครงการสนับสนุนถุงยางอนามัยและสารหล่อลื่น ปีงบประมาณ 2567 | 1 | 00 | CCD19 | S2.1 | ✓ | | | 1 ฉบับ | ฉบับ (บาท) | 7,200 | - | 7,200 | 9,800 | - | 12,600 | 2,600 | - | - | - | - | 39,400 |
| 2.8 | โครงการย่อยที่ 8 โครงการพัฒนานโยบาย ยุทธศาสตร์ และจัดทำแผนปฏิบัติการ ราชการประจำปี กองโรคเอดส์และโรคติดต่อทางเพศสัมพันธ์ | 1 | 00 | CCD18 | S2.1 | ✓ | ✓ | | 4 เรื่อง | เรื่อง (บาท) | 11,900 | 59,300 | 38,400 | - | 40,400 | 126,615 | 25,500 | 31,900 | 85,340 | 30,600 | 25,100 | 475,055 |
| 2.9 | โครงการย่อยที่ 9 โครงการพัฒนาคุณภาพข้อมูลเชิงยุทธศาสตร์และแนวโน้มด้าน สุขภาพ เอชไอวีเอดส์ โรคติดต่อทางเพศสัมพันธ์ และโรคตับอักเสบจากไวรัส | 1 | 00 | CCD18 | S2.1 | ✓ | ✓ | | 1 ระบบ | ระบบ (บาท) | 4,250 | 4,250 | 4,250 | 4,250 | 211,895 | 4,250 | 4,250 | 88,050 | 4,250 | - | - | 329,695 |
| 2.10 | โครงการย่อยที่ 10 โครงการพัฒนาคุณภาพองค์กรและพัฒนาศักยภาพบุคลากร กองโรคเอดส์และโรคติดต่อทางเพศสัมพันธ์ ปีงบประมาณ 2567 | 5 | 00 | SP40 | S2.4 | ✓ | | | 120 ราย | ราย (บาท) | - | 7,650 | 37,650 | 278,500 | 7,650 | 7,650 | 7,650 | 10,200 | 42,000 | 7,650 | 26,300 | 432,900 |
| 2.11 | โครงการย่อยที่ 11 โครงการพัฒนาระบบบริหารจัดการทรัพยากรของกองโรค เอดส์และโรคติดต่อทางเพศสัมพันธ์ ปี พ.ศ.2567 | 1 | 00 | SP52 | M3.1 | ✓ | | | 1 หน่วยงาน | หน่วยงาน (บาท) | 54,370 | 171,330 | 167,880 | 158,880 | 179,330 | 154,880 | 136,850 | 179,330 | 154,880 | 171,330 | 121,880 | 1,844,900 |

หน่วยงาน กองโรคเอดส์และโรคติดต่อทางเพศสัมพันธ์

| ลำดับ ที่ | ชื่อโครงการใหญ่/โครงการย่อย /กิจกรรม | ยุทธศาสตร์ | รหัส โครงการ สำคัญ ตามแผน | รหัส แผนงาน | รหัส กรอบงาน | กลุ่มเป้าหมาย | | ผลผลิต โครงการ | หน่วย นับ | แผนงาน/แผนเงิน | | | | | | | | | | | | รวมงบประมาณ (บาท) | | |
|--------------|---|------------|------------------------------------|----------------|-----------------|---------------------------|---------------|-------------------|----------------|-------------------|------|---------|----------|---------|---------|----------|------|-------|----------|------|------|----------------------|---|---------|
| | | | | | | ภายในกรม (ระบุ กรม) | ภายนอก กรม | | | ไตรมาส 1 | | | ไตรมาส 2 | | | ไตรมาส 3 | | | ไตรมาส 4 | | | | | |
| | | | | | | | | | | ค.ค. | พ.ย. | ธ.ค. | ม.ค. | ก.พ. | มี.ค. | เม.ย. | พ.ค. | มิ.ย. | ก.ค. | ส.ค. | ก.ย. | | | |
| | ผลผลิตที่ 9 โครงการพัฒนาเครือข่ายในการเฝ้าระวัง ป้องกัน ควบคุมโรคและ ภัยสุขภาพผ่านกลไกระดับชุมชนที่เอื้อต่อการมีสุขภาวะที่ดี | | | | | | | | | | - | 145,400 | 286,700 | 149,500 | 112,000 | 16,000 | - | 3,400 | - | - | - | - | - | 713,000 |
| | กิจกรรมหลักที่ 9.1 พัฒนาและสนับสนุนการดำเนินงานป้องกัน ควบคุม โรคติดต่อและสร้างเสริมภูมิคุ้มกันโรค | | | | | | | | | | - | 112,000 | 212,000 | - | 112,000 | 12,000 | - | - | - | - | - | - | - | 448,000 |
| 3 | โครงการพัฒนาและสนับสนุนการดำเนินงานป้องกัน ควบคุมโรคติดต่อและสร้าง เสริมภูมิคุ้มกันโรค กองโรคเอดส์และโรคติดต่อทางเพศสัมพันธ์ | | | | | | | | 77 จังหวัด | จังหวัด (บาท) | - | 112,000 | 212,000 | - | 112,000 | 12,000 | - | - | - | - | - | - | - | 448,000 |
| 3.1 | โครงการย่อยที่ 1 โครงการกำจัดกาฝากยุงยุงเชื้อไวรัสตับอักเสบ บี จากแม่สู่ลูก | 1 | 00 | CCD17 | S2.1 | | | | 77 จังหวัด | จังหวัด (บาท) | - | 112,000 | 212,000 | - | 112,000 | 12,000 | - | - | - | - | - | - | - | 448,000 |
| | กิจกรรมหลักที่ 9.3 พัฒนาทักษะชีวิตเพื่อลดพฤติกรรมเสี่ยง | | | | | | | | | | - | 33,400 | 74,700 | 149,500 | - | 4,000 | - | 3,400 | - | - | - | - | - | 265,000 |
| 4 | โครงการพัฒนาทักษะชีวิต เพื่อลดพฤติกรรมเสี่ยง กองโรคเอดส์และโรคติดต่อ ทางเพศสัมพันธ์ | | | | | | | | 30 หน่วยงาน | หน่วยงาน (บาท) | - | 33,400 | 74,700 | 149,500 | - | 4,000 | - | 3,400 | - | - | - | - | - | 265,000 |
| 4.1 | โครงการย่อยที่ 1 โครงการป้องกันโรคติดต่อทางเพศสัมพันธ์และเอชไอวีในเยาวชน | 1 | 00 | CCD18 | S2.1 | √ | √ | | 30 หน่วยงาน | หน่วยงาน (บาท) | - | 33,400 | 74,700 | 149,500 | - | 4,000 | - | 3,400 | - | - | - | - | - | 265,000 |



แผนปฏิบัติการ ประจำปีงบประมาณ พ.ศ. 2567

กรมควบคุมโรค

กองวัณโรค

แผนปฏิบัติการ กรมควบคุมโรค ปีงบประมาณ พ.ศ. 2567

หน่วยงาน กองวันโรค

ข้อมูล ณ วันที่ 29 กันยายน 2566

| ลำดับ ที่ | ชื่อโครงการใหญ่/โครงการย่อย/กิจกรรม | ยุทธศาสตร์ | รหัสโครงการ สำคัญ ตามแผนแม่บท | รหัส แผนงาน | รหัส กองงาน | กลุ่มเป้าหมาย | | ผลผลิต โครงการ | หน่วย นับ | แผนงาน/แผนเงิน | | | | | | | | | | | | รวมงบประมาณ (บาท) | | |
|--|---|------------|-------------------------------------|----------------|----------------|--------------------|---------------------|-------------------|----------------|-----------------|---------|---------|----------|---------|-----------|-----------|---------|---------|----------|---------|---------|----------------------|-----------|--|
| | | | | | | ภายในกรม (ระบุ) | ภายนอกกรม (ระบุ) | | | ไตรมาส 1 | | | ไตรมาส 2 | | | ไตรมาส 3 | | | ไตรมาส 4 | | | | | |
| | | | | | | | | | | ค.ค. | พ.ย. | ธ.ค. | ม.ค. | ก.พ. | มี.ค. | เม.ย. | พ.ค. | มิ.ย. | ก.ค. | ส.ค. | ก.ย. | | | |
| | | | | | | | | | | | | | | | | | | | | | | | | |
| รวมทั้งสิ้น | | | | | | | | | | 279,414 | 532,404 | 747,124 | 790,969 | 628,584 | 1,029,644 | 693,584 | 258,184 | 379,614 | 386,759 | 193,984 | 261,036 | 6,181,300 | | |
| ผลผลิตที่ 5 โครงการเร่งรัดกำจัดโรคไข้มาลาเรีย วัณโรค และยุติปัญหาเอดส์ | | | | | | | | | | 279,414 | 529,004 | 585,124 | 790,969 | 625,184 | 1,029,644 | 679,184 | 254,784 | 379,614 | 386,759 | 190,584 | 261,036 | 5,991,300 | | |
| กิจกรรมหลักที่ 5.2 ควบคุมวัณโรค | | | | | | | | | | 279,414 | 529,004 | 585,124 | 790,969 | 625,184 | 1,029,644 | 679,184 | 254,784 | 379,614 | 386,759 | 190,584 | 261,036 | 5,991,300 | | |
| 1 | ชื่อโครงการใหญ่ตามชื่อกิจกรรมหลัก โครงการควบคุมวัณโรค 2567 (กองวันโรค) | | | | | | | | 14 เรื่อง | เรื่อง (บาท) | 279,414 | 529,004 | 585,124 | 790,969 | 625,184 | 1,029,644 | 679,184 | 254,784 | 379,614 | 386,759 | 190,584 | 261,036 | 5,991,300 | |
| (ลงชื่อ) อรรถ กรีชัยวีรวงศ์ (นายอรรถ กรีชัยวีรวงศ์) อธิบดีกรมควบคุมโรค | | | | | | | | | | | | | | | | | | | | | | | | |
| 1.1 | โครงการย่อยที่ 1 โครงการพัฒนามาตรฐานห้องปฏิบัติการ และเสริมสร้าง เข้มแข็งห้องปฏิบัติการเครือข่ายด้านวัณโรคทั้งในประเทศ และนานาชาติผู้ มาตรฐานสากล | 1 | 00 | CCD16 | S2.1 | | | √ | 14 หน่วยงาน | เรื่อง (บาท) | - | 139,160 | 37,500 | 231,200 | 61,000 | 450,600 | 280,000 | 71,000 | 131,840 | 87,500 | - | - | 1,489,800 | |
| 1.2 | โครงการย่อยที่ 2 โครงการนิเทศ กำกับติดตามและสนับสนุนการดำเนินงานวัณโรค | 1 | 00 | CCD16 | S2.1 | | | √ | 3 เรื่อง | เรื่อง (บาท) | 10,200 | 88,800 | 15,300 | 83,700 | 10,200 | 53,900 | 30,200 | - | 5,100 | 83,700 | 5,100 | - | 386,200 | |
| 1.3 | โครงการย่อยที่ 3 โครงการบริหารจัดการวัณโรคด้วย M/XDR-TB ปี 2567 | 1 | 00 | CCD16 | S2.1 | | | √ | 2 เรื่อง | เรื่อง (บาท) | 5,100 | - | 5,100 | 103,000 | 5,100 | 71,500 | - | 5,100 | - | 5,100 | - | - | 200,000 | |
| 1.4 | โครงการย่อยที่ 4 โครงการขับเคลื่อนยุทธศาสตร์การดำเนินงานวัณโรคเพื่อลด อุบัติการณ์วัณโรคของประเทศไทย | 1 | 00 | CCD16 | S2.1 | | | √ | 1 เรื่อง | เรื่อง (บาท) | 4,250 | - | 31,250 | 34,525 | 4,250 | 224,800 | 4,250 | - | 4,250 | 34,525 | 4,250 | - | 346,350 | |
| 1.5 | โครงการย่อยที่ 5 โครงการพัฒนาผลิตภัณฑ์วิชาการด้านวัณโรค | 1 | 00 | CCD16 | S2.1 | | | √ | 4 เรื่อง | เรื่อง (บาท) | 81,930 | 118,010 | 30,000 | 118,260 | - | - | - | - | - | - | - | - | 348,200 | |
| 1.6 | โครงการย่อยที่ 6 โครงการขับเคลื่อนความเข้มแข็งของเครือข่ายในการดำเนินงาน วัณโรค | 1 | 00 | CCD16 | S2.1 | | | √ | 1 เรื่อง | เรื่อง (บาท) | - | 4,250 | 4,250 | - | - | 4,250 | - | 29,240 | - | - | - | - | 41,990 | |
| 1.7 | โครงการย่อยที่ 7 โครงการให้บริการดูแลรักษาวัณโรค และวัณโรคด้วย ผู้ป่วย เป็นศูนย์กลาง (Patient Centered Care) และการคัดกรองเชิงรุกในประชากรกลุ่ม เสี่ยงโดยการถ่ายภาพรังสีทรวงอกและพัฒนาโปรแกรมปัญญาประดิษฐ์ AI | 1 | 00 | CCD16 | S2.1 | | | √ | 4,000 ราย | เรื่อง (บาท) | 21,000 | 26,550 | 175,640 | 21,000 | 26,550 | 38,760 | 113,500 | 21,000 | 19,000 | 19,000 | 19,000 | 19,000 | 520,000 | |
| 1.8 | โครงการย่อยที่ 8 โครงการบริหารจัดการทรัพยากร | 1 | 00 | CCD16 | S2.1 | | | √ | 1 หน่วยงาน | เรื่อง (บาท) | 148,184 | 148,184 | 281,584 | 153,184 | 159,984 | 160,184 | 153,184 | 153,184 | 190,184 | 148,184 | 148,184 | 242,036 | 2,086,260 | |
| 1.9 | โครงการย่อยที่ 9 โครงการพัฒนาการสื่อสารเพื่อส่งเสริมความรู้ด้านสุขภาพใน การป้องกันควบคุมวัณโรคสู่ประชาชนกลุ่มเป้าหมาย | 1 | 00 | CCD16 | S2.1 | | | √ | 1 เรื่อง | เรื่อง (บาท) | 4,500 | - | 4,500 | - | 352,100 | 29,900 | - | 4,500 | - | 4,500 | - | - | 400,000 | |
| 1.10 | โครงการย่อยที่ 10 โครงการพัฒนาสมรรถนะบุคลากรและเพิ่มประสิทธิภาพการ ปฏิบัติการ | 1 | 00 | CCD16 | S2.1 | | | √ | 1 เรื่อง | เรื่อง (บาท) | - | 4,050 | - | 20,100 | 6,000 | - | 93,800 | - | - | - | 4,050 | - | 128,000 | |
| 1.11 | โครงการย่อยที่ 11 โครงการการดำเนินงานควบคุมวัณโรคในกลุ่มประชากร ข้ามชาติ | 1 | 00 | CCD16 | S2.1 | | | √ | 1 เรื่อง | เรื่อง (บาท) | 4,250 | - | - | 26,000 | - | - | - | - | 4,250 | 10,000 | - | - | 44,500 | |
| ผลผลิต 7 โครงการเฝ้าระวัง ป้องกัน ควบคุมโรค ตามแนวทางพระราชดำริและ เฉลิมพระเกียรติ | | | | | | | | | | - | 3,400 | 162,000 | - | 3,400 | - | 14,400 | 3,400 | - | - | 3,400 | - | 190,000 | | |
| กิจกรรมหลัก 7.4 สนับสนุนการเฝ้าระวัง ป้องกัน ควบคุมโรคภายใต้โครงการ ราชทัณฑ์ปันสุข ทำความ ดี เพื่อชาติ ศาสน์ กษัตริย์ | | | | | | | | | | - | 3,400 | 162,000 | - | 3,400 | - | 14,400 | 3,400 | - | - | 3,400 | - | 190,000 | | |
| (ลงชื่อ) ชุติกร ธนธิติกร (นางชุติกร ธนธิติกร) | | | | | | | | | | | | | | | | | | | | | | | | |
| 2 | ชื่อโครงการใหญ่ตามชื่อกิจกรรมหลัก โครงการสนับสนุนการเฝ้าระวัง ป้องกัน ควบคุมโรคภายใต้โครงการราชทัณฑ์ ปันสุข ทำความ ดี เพื่อชาติ ศาสน์ กษัตริย์ (กองวันโรค) | | | | | | | | 1 เรื่อง | เรื่อง (บาท) | - | 3,400 | 162,000 | - | 3,400 | - | 14,400 | 3,400 | - | - | 3,400 | - | 190,000 | |
| ผู้อำนวยการกองยุทธศาสตร์และแผนงาน | | | | | | | | | | | | | | | | | | | | | | | | |
| 2.1 | โครงการย่อยที่ 1 โครงการส่งเสริมการดำเนินงานป้องกันควบคุมวัณโรคในเรือนจำ และสถานต้องราชทัณฑ์ปันสุข ทำความ ดี เพื่อ ชาติ ศาสน์ กษัตริย์ | 1 | 00 | SP48 | P1.1 | | | √ | 1 เรื่อง | เรื่อง (บาท) | - | 3,400 | 162,000 | - | 3,400 | - | 14,400 | 3,400 | - | - | 3,400 | - | 190,000 | |



แผนปฏิบัติการ ประจำปีงบประมาณ พ.ศ. 2567

กรมควบคุมโรค

กองโรคไม่ติดต่อ

หน่วยงาน กองโรคไม่ติดต่อ

ข้อมูล ณ วันที่ 29 กันยายน 2566

| ลำดับ ที่ | ชื่อโครงการใหญ่/โครงการย่อย /กิจกรรม | ยุทธศาสตร์ | รหัสโครงการ สำคัญ ตามแผนแม่บท | รหัส แผนงาน | รหัส กรบงาน | กลุ่มเป้าหมาย | | ผลผลิต โครงการ | หน่วย นับ | แผนงาน/แผนเงิน | | | | | | | | | | | | รวมงบประมาณ (บาท) | | |
|--------------|---|------------|-------------------------------------|----------------|----------------|---------------------|---------------|-------------------|---------------------|----------------|---------|-----------|----------|---------|---------|----------|---------|---------|----------|---------|--------|----------------------|---------|-----------|
| | | | | | | ภายในกรม (ระบุ) | ภายนอก กรม | | | ไตรมาส 1 | | | ไตรมาส 2 | | | ไตรมาส 3 | | | ไตรมาส 4 | | | | | |
| | | | | | | | | | | ต.ค. | พ.ย. | ธ.ค. | ม.ค. | ก.พ. | มี.ค. | เม.ย. | พ.ค. | มิ.ย. | ก.ค. | ส.ค. | ก.ย. | | | |
| | รวมทั้งสิ้น | | | | | | | | | 166,205 | 445,629 | 1,098,180 | 230,428 | 364,040 | 435,980 | 206,440 | 143,000 | 569,503 | 401,730 | 230,775 | 97,190 | 4,389,100 | | |
| | ผลผลิตที่ 1 ผลลัพธ์ด้านการเฝ้าระวัง ป้องกัน ควบคุมโรคและภัยสุขภาพ | | | | | | | | | 55,800 | 77,800 | 72,000 | 69,800 | 63,800 | 70,600 | 55,800 | 71,200 | 94,000 | 69,600 | 201,600 | 78,800 | 980,800 | | |
| | กิจกรรมหลักที่ 1.1 พัฒนาและสนับสนุนกระบวนการจัดทำผลิตภัณฑ์และจัดการความรู้ของหน่วยงานเพื่อการเฝ้าระวัง ป้องกัน ควบคุมโรคและภัยสุขภาพ | | | | | | | | | 55,800 | 77,800 | 72,000 | 69,800 | 63,800 | 70,600 | 55,800 | 71,200 | 94,000 | 69,600 | 201,600 | 78,800 | 980,800 | | |
| 1 | โครงการใหญ่ที่ 1 โครงการพัฒนาระบบบริหารจัดการเพื่อสนับสนุนการดำเนินงานเฝ้าระวัง ป้องกัน ควบคุมโรคและภัยสุขภาพ (กองโรคไม่ติดต่อ) | | | | | | | | 1 เรื่อง | | | | | | | | | | | | | 1 | 980,800 | |
| 1.1 | โครงการย่อยที่ 1 โครงการบริหารทรัพยากรกองโรคไม่ติดต่อ ประจำปีงบประมาณ 2567 | 5 | 00 | NCD20 | M3.1 | | | | 1 เรื่อง | | | | | | | | | | | | | | 1 | 700,000 |
| | | | | | | | | | (บาท) | 50,800 | 50,800 | 65,000 | 62,000 | 50,800 | 65,000 | 50,800 | 62,000 | 65,000 | 50,800 | 50,800 | 76,200 | | | |
| 1.2 | โครงการย่อยที่ 2 โครงการบริหารจัดการองค์การตามมาตรฐานกรมควบคุมโรค ประจำปีงบประมาณ พ.ศ. 2567 | 5 | 00 | NCD20 | M3.1 | | | | 1 รายงาน | | | | | | | | | | | | | | 1 | 280,800 |
| | | | | | | | | | (บาท) | 5,000 | 27,000 | 7,000 | 7,800 | 13,000 | 5,600 | 5,000 | 9,200 | 29,000 | 18,800 | 150,800 | 2,600 | | | |
| | ผลผลิตที่ 2 การสนับสนุน เสริมสร้าง ศักยภาพและความเข้มแข็งในการจัดการระบบเฝ้าระวัง ป้องกัน ควบคุมโรคและภัยสุขภาพ | | | | | | | | | 17,300 | 86,274 | 155,650 | 51,698 | 207,840 | 326,360 | 96,340 | 2,550 | 121,173 | 260,660 | 18,475 | 18,390 | | | 1,362,710 |
| | กิจกรรมหลักที่ 2.2 เสริมสร้างศักยภาพ พัฒนาความร่วมมือและสร้างการมีส่วนร่วมของเครือข่ายในการเฝ้าระวัง ป้องกัน ควบคุมโรคและภัยสุขภาพ | | | | | | | | | 17,300 | 86,274 | 155,650 | 51,698 | 207,840 | 326,360 | 96,340 | 2,550 | 121,173 | 260,660 | 18,475 | 18,390 | | | 1,362,710 |
| 2 | โครงการใหญ่ที่ 2 โครงการสนับสนุน เสริมสร้างศักยภาพและความเข้มแข็งในการจัดการระบบเฝ้าระวัง ป้องกัน ควบคุมโรคและภัยสุขภาพ (กองโรคไม่ติดต่อ) | | | | | | | | 12 หน่วยงาน | | | | | | | | | | | | | | | 1,362,710 |
| 2.1 | โครงการย่อยที่ 1 โครงการสนับสนุนและการติดตามประเมินผลแผนงานทุกระดับของกองโรคไม่ติดต่อ | 4 | 00 | NCD20 | M3.1 | กองโรคไม่ ติดต่อ | | | 1 เรื่อง | | | | | | 1 | | | | | | | | | 60,300 |
| | | | | | | | | | (บาท) | 2,750 | 700 | 50,000 | 3,450 | 2,700 | - | - | - | - | - | 700 | - | | | |
| 2.2 | โครงการย่อยที่ 2 โครงการขับเคลื่อนการดำเนินงานกับกลุ่มเสี่ยงภัยความดันโลหิตสูงที่มารับบริการเพื่อยื่นรับการวินิจฉัย (Nationwide Hospital BP) ปีงบประมาณ พ.ศ. 2567 | 4 | 00 | NCD20 | M3.1 | | | | ร้อยละ 20 | | | | | | | | | | | | | | 20 | 160,000 |
| | | | | | | | | | (บาท) | - | 32,090 | 56,810 | 17,775 | - | 17,775 | - | - | 17,775 | - | 17,775 | - | | | |
| 2.3 | โครงการย่อยที่ 3 โครงการพัฒนาการดำเนินงานควบคุมระดับความดันโลหิตสูง (Hypertension Control) สู่การปฏิบัติ ปีงบประมาณ พ.ศ. 2567 | 4 | 00 | NCD20 | M3.1 | | | | 1 แนวทาง | | | | | | | | | | | | | | 1 | 82,900 |
| | | | | | | | | | (บาท) | - | 6,874 | - | 6,873 | 45,140 | - | 17,140 | - | 6,873 | - | - | - | | | |
| 2.4 | โครงการย่อยที่ 4 โครงการพัฒนาคุณภาพบริการด้านโรคไม่ติดต่อ (NCD Clinic Plus) และแนวทางการดำเนินงาน NCD Clinic คู่ระดับปฐมภูมิ | 4 | 00 | NCD20 | M3.1 | | | | อย่างน้อย 9 แห่ง | | | | | | | | | | | | | | 9 | 306,900 |
| | | | | | | | | | (บาท) | 4,550 | 27,700 | 18,750 | 2,550 | - | 36,975 | 2,550 | - | 36,975 | 176,850 | - | - | | | |
| 2.5 | โครงการย่อยที่ 5 โครงการพัฒนาการจัดการโรคเบาหวาน (Diabetes Remission) | 4 | 00 | NCD20 | S2.4 | | | | 4 รูปแบบ | | | | | | | | | | | | | | 4 | 242,900 |
| | | | | | | | | | (บาท) | 10,000 | - | 30,090 | - | 10,000 | - | 59,000 | - | 50,000 | 83,810 | - | - | | | |
| 2.6 | โครงการย่อยที่ 6 โครงการพัฒนาตัวชี้วัดเพื่อกำกับติดตามคุณภาพบริการการดำเนินงานด้านโรคไม่ติดต่อ (โรคเบาหวานและโรคความดันโลหิตสูง) | 4 | 00 | NCD20 | M3.1 | | | | 1 ฉบับ | | | | | | | | | | | | | | 1 | 44,300 |
| | | | | | | | | | (บาท) | - | 16,360 | - | - | - | - | - | 9,550 | | | | | | | 18,390 |
| 2.7 | โครงการย่อยที่ 7 โครงการพัฒนาระบบข้อมูลสารสนเทศโรคไม่ติดต่อและปัจจัยเสี่ยงที่เกี่ยวข้อง | 4 | 00 | NCD20 | S3.1 | | | | 1 | | | | | | | | | | | | | | 1 | 428,410 |
| | | | | | | | | | (บาท) | - | 2,550 | - | 2,550 | 150,000 | 268,210 | 2,550 | 2,550 | - | - | - | - | | | |
| 2.8 | โครงการย่อยที่ 8 โครงการพัฒนาระบบเฝ้าระวังและสอบสวนโรค กรณีการหมดสติหรือเสียชีวิตขณะวิ่งในงานวิ่ง | 4 | 00 | NCD20 | S2.4 | | | | 1 รูปแบบ | | | | | | | | | | | | | | 1 | 37,000 |
| | | | | | | | | | (บาท) | - | - | - | 18,500 | - | 3,400 | 15,100 | - | - | - | - | - | | | |

241

หน่วยงาน กองโรคไม่ติดต่อ

ข้อมูล ณ วันที่ 29 กันยายน 2566

| ลำดับ ที่ | ชื่อโครงการใหญ่/โครงการย่อย /กิจกรรม | ยุทธศาสตร์ | รหัสโครงการ สำคัญ ตามแผนแม่บท | รหัส แผนงาน | รหัส กรองงาน | กลุ่มเป้าหมาย | | ผลผลิต โครงการ | หน่วย นับ | แผนงาน/แผนเงิน | | | | | | | | | | | | รวมงบประมาณ (บาท) | |
|--------------|---|------------|-------------------------------------|----------------|-----------------|-----------------------|------------------|----------------------|------------------|----------------|---------|---------|----------|--------|--------|----------|--------|---------|----------|--------|------|----------------------|-----------|
| | | | | | | ภายในกรม (ระบุ) | ภายนอก กรม | | | ไตรมาส 1 | | | ไตรมาส 2 | | | ไตรมาส 3 | | | ไตรมาส 4 | | | | |
| | | | | | | | | | | ค.ค. | พ.ย. | ธ.ค. | ม.ค. | ก.พ. | มี.ค. | เม.ย. | พ.ค. | มิ.ย. | ก.ค. | ส.ค. | ก.ย. | | |
| | ผลผลิตที่ 9 โครงการพัฒนาเครือข่ายในการเฝ้าระวัง ป้องกัน ควบคุมโรคและ ภัยสุขภาพผ่านกลไกระดับชุมชนที่เอื้อต่อการมีสุขภาพะที่ดี | | | | | | | | | 93,105 | 281,555 | 870,530 | 108,930 | 92,400 | 39,020 | 54,300 | 69,250 | 354,330 | 71,470 | 10,700 | - | 2,045,590 | |
| | กิจกรรมหลักที่ 9.4 พัฒนาและสนับสนุนการดำเนินงานเฝ้าระวัง ป้องกัน ควบคุมโรคไม่ติดต่อและปัจจัยเสี่ยง | | | | | | | | | 93,105 | 281,555 | 870,530 | 108,930 | 92,400 | 39,020 | 54,300 | 69,250 | 354,330 | 71,470 | 10,700 | - | 2,045,590 | |
| 3 | โครงการใหญ่ที่ 3 โครงการพัฒนารูปแบบและการดำเนินงานเชิงยุทธศาสตร์ ด้านการเฝ้าระวัง ป้องกัน ควบคุมโรคไม่ติดต่อและปัจจัยเสี่ยง | | | | | | | 1 เรื่อง | เรื่อง | | | | | | | | | | | | | | 2,045,590 |
| 3.1 | โครงการย่อยที่ 1 โครงการพัฒนาหลักสูตร NCD system management team | 4 | 00 | NCD20 | S2.4 | | | 1 ฉบับ | ฉบับ (บาท) | 93,105 | 281,555 | 870,530 | 108,930 | 92,400 | 39,020 | 54,300 | 69,250 | 354,330 | 71,470 | 10,700 | - | 1 | 72,400 |
| 3.2 | โครงการย่อยที่ 2 โครงการรู้ตัวเลข รู้ความเสี่ยงสุขภาพ ด้วยสถานีสุขภาพ (Health Station) ในชุมชนเขตเมือง | 4 | 00 | NCD20 | S2.4 | | | อย่างน้อย เขตละ 1 | แห่ง (บาท) | - | - | 674,600 | - | - | - | - | - | 45,000 | 45,000 | - | - | 12 | 764,600 |
| 3.3 | โครงการย่อยที่ 3 โครงการพัฒนาการสำรวจและคัดกรองสุขภาพและพฤติกรรม เสี่ยงโรคไม่ติดต่อ | 4 | 00 | NCD20 | P1.2 | | | 1 ระบบ | ระบบ (บาท) | 90,905 | 84,435 | 84,430 | 81,030 | 7,650 | 9,020 | - | - | 4,250 | 9,870 | - | - | 1 | 371,590 |
| 3.4 | โครงการย่อยที่ 4 โครงการส่งเสริมความรู้สุขภาพด้านโรคไม่ติดต่ออภัยเฉียบ ปึงประมาณ 2567 | 4 | 00 | NCD20 | S2.4 | | | 3 แห่ง | แห่ง (บาท) | 2,200 | - | 80,200 | 6,100 | 2,200 | 3,400 | 8,300 | - | 63,400 | - | 2,200 | - | 3 | 168,000 |
| 3.5 | โครงการย่อยที่ 5 โครงการพัฒนานโยบายองค์กรสุขภาพดี | 4 | 00 | NCD20 | S2.4 | | | 3 เรื่อง | เรื่อง (บาท) | - | - | 3,400 | - | 4,200 | 3,400 | - | 15,600 | - | 3,400 | - | - | 3 | 30,000 |
| 3.6 | โครงการย่อยที่ 6 โครงการป้องกันควบคุมโรคไม่ติดต่อเรื้อรัง โดยใช้ชุมชนเป็นฐาน ปีงบประมาณ 2567 | 4 | 00 | NCD20 | M3.1 | | | 176 อำเภอ | อำเภอ (บาท) | - | 23,520 | 16,000 | 10,400 | 33,200 | 10,400 | 33,200 | 3,400 | 136,480 | 3,400 | - | - | 176 | 270,000 |
| 3.7 | โครงการย่อยที่ 7 โครงการขับเคลื่อนการดำเนินงานเฝ้าระวังและลดการบริโภค เกลือและโซเดียมระดับจังหวัด ปี 2567 | 4 | 00 | NCD20 | M3.1 | 1.กองโรค ไม่ติดต่อ | 1.คณะ กรรมกรฯ | 40 จังหวัด | จังหวัด (บาท) | - | 165,100 | - | - | - | - | - | 5,100 | 48,800 | - | - | - | 40 | 219,000 |
| 3.8 | โครงการย่อยที่ 8 โครงการขับเคลื่อนการดำเนินงานทรรวจการป้องกันและชะลอ โรคไตเรื้อรัง | 4 | 00 | NCD20 | P1.2 | | | 1 ฉบับ | ฉบับ (บาท) | - | 8,500 | 5,500 | - | 38,750 | - | - | 38,750 | 50,000 | - | 8,500 | - | 1 | 150,000 |

(นางชุลีกร ธนฉัตร)

ผู้อำนวยการกองยุทธศาสตร์และแผนงาน



แผนปฏิบัติการ ประจำปีงบประมาณ พ.ศ. 2567

กรมควบคุมโรค

กองป้องกันการบาดเจ็บ

หน่วยงาน กองป้องกันโรคระดับ

ข้อมูล ณ วันที่ 29 กันยายน 2566

| ลำดับ ที่ | ชื่อโครงการใหญ่/โครงการย่อย/กิจกรรม | ยุทธศาสตร์ | รหัสโครงการ สำคัญ ตามแผนแม่บท | รหัส แผนงาน | รหัส โครงการ | กลุ่มเป้าหมาย | | ผลผลิต โครงการ | หน่วย นับ | แผนงาน/แผนเงิน | | | | | | | | | | | | รวมงบประมาณ (บาท) | | |
|--------------|---|------------|-------------------------------------|----------------|-----------------|--------------------|---------------|-------------------|--------------------|----------------|---------|---------|----------|-----------|---------|----------|---------|---------|----------|---------|---------|----------------------|-----------|--|
| | | | | | | ภายในกรม (ระบุ) | ภายนอก กรม | | | ไตรมาส 1 | | | ไตรมาส 2 | | | ไตรมาส 3 | | | ไตรมาส 4 | | | | | |
| | | | | | | | | | | ต.ค. | พ.ย. | ธ.ค. | ม.ค. | ก.พ. | มี.ค. | เม.ย. | พ.ค. | มิ.ย. | ก.ค. | ส.ค. | ก.ย. | | | |
| | รวมทั้งสิ้น | | | | | | | | | 461,266 | 819,666 | 724,416 | 772,596 | 1,020,817 | 416,417 | 306,267 | 230,067 | 615,537 | 290,567 | 164,067 | 96,417 | 5,918,100 | | |
| | ผลผลิตที่ 1 ผลิตภัณฑ์ด้านการเฝ้าระวัง ป้องกัน ควบคุมโรคและภัยสุขภาพ | | | | | | | | | 96,416 | 160,066 | 99,116 | 105,066 | 99,117 | 105,067 | 99,117 | 105,067 | 99,117 | 102,367 | 164,067 | 96,417 | 1,331,000 | | |
| | | | | | | | | | | | | | | | | | | | | | | | | |
| | กิจกรรมหลักที่ 1.1 พัฒนาและสนับสนุนกระบวนการจัดทำผลิตภัณฑ์และจัดการความรู้ของหน่วยงานเพื่อการเฝ้าระวัง ป้องกัน ควบคุมโรคและภัยสุขภาพ | | | | | | | | | 96,416 | 160,066 | 99,116 | 105,066 | 99,117 | 105,067 | 99,117 | 105,067 | 99,117 | 102,367 | 164,067 | 96,417 | 1,331,000 | | |
| 1 | โครงการพัฒนาและสนับสนุนกระบวนการจัดทำผลิตภัณฑ์และจัดการความรู้ของหน่วยงานเพื่อการเฝ้าระวัง ป้องกัน ควบคุมโรคและภัยสุขภาพ(กองป้องกันโรคระดับ) | | | | | | | | 2 เรื่อง | เรื่อง | | | | | | | | | | | | 2 | 1,331,000 | |
| | | | | | | | | | | (บาท) | 96,416 | 160,066 | 99,116 | 105,066 | 99,117 | 105,067 | 99,117 | 105,067 | 99,117 | 102,367 | 164,067 | 96,417 | | |
| 1.1 | โครงการย่อยที่ 1 โครงการบริหารทรัพยากรกองป้องกันโรคระดับ ประจำปีงบประมาณ 2567 | 4 | 00 | SP52 | M3.1 | | ✓ | | 1 แผน | แผน | | | | | | | | | | | | 1 | 977,000 | |
| | | | | | | | | | | (บาท) | 81,416 | 81,416 | 81,416 | 81,416 | 81,417 | 81,417 | 81,417 | 81,417 | 81,417 | 81,417 | 81,417 | 81,417 | | |
| 1.2 | โครงการย่อยที่ 2 โครงการการบริหารจัดการองค์การอนามัยโลกตามมติกรมควบคุมโรคกำหนด ประจำปีงบประมาณ พ.ศ. 2567 | 4 | 00 | SP46 | M3.1 | | ✓ | | 1 รายงาน | รายงาน | | | | | | | | | | | | | 354,000 | |
| | | | | | | | | | | (บาท) | 15,000 | 78,650 | 17,700 | 23,650 | 17,700 | 23,650 | 17,700 | 23,650 | 17,700 | 20,950 | 82,650 | 15,000 | | |
| | ผลผลิตที่ 2 การสนับสนุน เสริมสร้าง ศักยภาพและความเข้มแข็งในการจัดการระบบเฝ้าระวัง ป้องกัน ควบคุมโรคและภัยสุขภาพ | | | | | | | | | | - | 18,350 | - | 87,080 | - | 1,350 | - | - | 3,220 | - | - | - | 110,000 | |
| | กิจกรรมหลักที่ 2.2 เสริมสร้างศักยภาพ พัฒนาความร่วมมือและสร้างการมีส่วนร่วมของเครือข่ายในการเฝ้าระวัง ป้องกัน ควบคุมโรคและภัยสุขภาพ | | | | | | | | | | - | 18,350 | - | 87,080 | - | 1,350 | - | - | 3,220 | - | - | - | 110,000 | |
| 2 | โครงการเสริมสร้างศักยภาพ พัฒนาความร่วมมือและสร้างการมีส่วนร่วมของเครือข่ายในการเฝ้าระวัง ป้องกัน ควบคุมโรคและภัยสุขภาพ(กองป้องกันโรคระดับ) | | | | | | | | 1 เรื่อง | เรื่อง | | | | | | | | | | | | | 110,000 | |
| | | | | | | | | | | (บาท) | - | 18,350 | - | 87,080 | - | 1,350 | - | - | 3,220 | - | - | - | | |
| 2.1 | โครงการย่อยที่ 1 โครงการเตรียมความพร้อมวิทยากรระยะปลายในการป้องกันโรคติดต่อ | 4 | 00 | SP30 | M3.1 | | ✓ | ✓ | 77 จังหวัด | จังหวัด | | | | | | | | | | | | | 85,000 | |
| | | | | | | | | | | (บาท) | | 1,350 | - | 79,080 | - | 1,350 | - | - | 3,220 | - | - | - | | |
| 2.2 | โครงการย่อยที่ 2 โครงการส่งเสริมความรู้ด้านสุขภาพป้องกันโรคติดต่อจากผลิตภัณฑ์ | 4 | ESPO5 | NCD25 | S2.2 | | ✓ | ✓ | ไม่น้อยกว่า 100 คน | คน | | | | | | | | | | | | 25,000 | | |
| | | | | | | | | | | (บาท) | - | 17,000 | - | 8,000 | - | - | - | - | - | - | - | - | | |
| | ผลผลิตที่ 9 โครงการพัฒนาเครือข่ายในการเฝ้าระวัง ป้องกัน ควบคุมโรคและภัยสุขภาพผ่านกลไกระดับชุมชนที่เอื้อต่อการมีสุขภาพที่ดี | | | | | | | | | | 364,850 | 641,250 | 625,300 | 580,450 | 921,700 | 310,000 | 207,150 | 125,000 | 513,200 | 188,200 | - | - | 4,477,100 | |
| | กิจกรรมหลักที่ 9.2 พัฒนาและสนับสนุนการดำเนินงานเฝ้าระวัง ป้องกัน ควบคุมโรคและภัยสุขภาพ เพื่อเด็กไทย ปลอดภัย ปลอดภัย | | | | | | | | | | 10,000 | 110,000 | 60,000 | 157,600 | 53,000 | 10,000 | 3,000 | 10,000 | 110,000 | 109,000 | - | - | 632,600 | |
| 3 | โครงการพัฒนาและสนับสนุนการดำเนินงานเฝ้าระวัง ป้องกัน ควบคุมโรคและพัฒนาทักษะชีวิตพฤติกรรมสุขภาพ เพื่อเด็กไทย ปลอดภัย ปลอดภัย(กองป้องกันโรคระดับ) | | | | | | | | 1 เรื่อง | เรื่อง | | | | | | | | | | | | | 632,600 | |
| | | | | | | | | | | (บาท) | 10,000 | 110,000 | 60,000 | 157,600 | 53,000 | 10,000 | 3,000 | 10,000 | 110,000 | 109,000 | - | - | | |
| 3.1 | โครงการย่อยที่ 1 โครงการดำเนินงานป้องกันโรคตามแผนยุทธศาสตร์ชาติ 20 ปี ปี 2567 | 4 | ESPO5 | NCD24 | S2.2 | | ✓ | ✓ | 50 เครือข่าย | เครือข่าย | 10,000 | 110,000 | 60,000 | 157,600 | 53,000 | 10,000 | 3,000 | 10,000 | 110,000 | 109,000 | - | - | 632,600 | |
| | กิจกรรมหลักที่ 9.3 พัฒนาทักษะชีวิตเพื่อลดพฤติกรรมเสี่ยง | | | | | | | | | | 4,000 | 53,100 | 5,300 | 7,000 | 17,400 | 50,000 | - | - | 3,200 | - | - | - | 140,000 | |
| 4 | โครงการพัฒนาการดำเนินงานป้องกันโรคระดับทั่วประเทศและความรุนแรงจากโรคภัยไข้เจ็บ(กองป้องกันโรคระดับ) | | | | | | | | 1 เรื่อง | เรื่อง | | | | | | | | | | | | | 140,000 | |
| | | | | | | | | | | (บาท) | 4,000 | 53,100 | 5,300 | 7,000 | 17,400 | 50,000 | - | - | 3,200 | - | - | - | | |
| 4.1 | โครงการย่อยที่ 1 โครงการพัฒนาการดำเนินงานป้องกันโรคระดับทั่วประเทศและความรุนแรงจากโรคภัยไข้เจ็บ | 4 | 00 | SP30 | S2.2 | | ✓ | ✓ | 1 เรื่อง | เรื่อง | | | | | | | | | | | | | 140,000 | |
| | | | | | | | | | | (บาท) | 4,000 | 53,100 | 5,300 | 7,000 | 17,400 | 50,000 | - | - | 3,200 | - | - | - | | |

245

หน่วยงาน กองป้องกันโรคระดับ

ข้อมูล ณ วันที่ 29 กันยายน 2566

| ลำดับ ที่ | ชื่อโครงการใหญ่/โครงการย่อย/กิจกรรม | ยุทธศาสตร์ | รหัสโครงการ สำคัญ ความเข้มแข็ง | รหัส แผนงาน | รหัส โครงการ | กลุ่มเป้าหมาย | | ผลผลิต โครงการ | หน่วย นับ | แผนงาน/แผนเงิน | | | | | | | | | | | | | | | | รวมงบประมาณ (บาท) |
|--------------|---|------------|--------------------------------------|----------------|--|--------------------|---------------|-------------------|-----------------|----------------|---------|---------|----------|---------|---------|----------|--------|---------|----------|------|------|-----------|--|--|--|----------------------|
| | | | | | | ภายในกรม (ระบุ) | ภายนอก กรม | | | ไตรมาส 1 | | | ไตรมาส 2 | | | ไตรมาส 3 | | | ไตรมาส 4 | | | | | | | |
| | | | | | | | | | | ค.ค. | พ.ย. | ธ.ค. | ม.ค. | ก.พ. | มี.ค. | เม.ย. | พ.ค. | มิ.ย. | ก.ค. | ส.ค. | ก.ย. | | | | | |
| | กิจกรรมหลักที่ 9.4 พัฒนาและสนับสนุนการดำเนินงานเฝ้าระวัง ป้องกัน ควบคุมโรคไม่ติดต่อและปัจจัยเสี่ยง | | | | อนุมัติ | | | | | 250,850 | 10,000 | 260,000 | 315,850 | 141,300 | - | 36,000 | - | - | 36,000 | - | - | 1,050,000 | | | | |
| 5 | โครงการพัฒนาและสนับสนุนการดำเนินงานเฝ้าระวัง ป้องกัน ควบคุมโรคไม่ติดต่อและปัจจัยเสี่ยง (กองป้องกันการระบาดเชิง) | | | | (ลงชื่อ) อรรถ ธีรชัยวิวัฒน์ (นายชเรศ ธีรชัยวิวัฒน์) อธิบดีกรมควบคุมโรค | | | 2 ระบบ | ระบบ (บาท) | 250,850 | 10,000 | 260,000 | 315,850 | 141,300 | - | 36,000 | - | - | 36,000 | - | - | 1,050,000 | | | | |
| 5.1 | โครงการย่อยที่ 1 โครงการสนับสนุนนโยบาย ขับเคลื่อนระบบบูรณาการข้อมูล อุบัติเหตุทางถนน และพัฒนาภาคีระบบเฝ้าระวังการบาดเจ็บแห่งชาติ (Injury Surveillance : IS) | 4 | 00 | NCD23 | S2.1 | ✓ | ✓ | 1 ระบบ | ระบบ (บาท) | 150,850 | 10,000 | 60,000 | 297,850 | 141,300 | - | 20,000 | - | - | 20,000 | - | - | 700,000 | | | | |
| 5.2 | โครงการย่อยที่ 2 โครงการพัฒนามาตรการป้องกันการบาดเจ็บจากการจราจร ปีงบประมาณ 2567 | 4 | 00 | NCD23 | S2.1 | ✓ | ✓ | 1 ระบบ | ระบบ (บาท) | 100,000 | - | 200,000 | 18,000 | - | - | 16,000 | - | - | 16,000 | - | - | 350,000 | | | | |
| | กิจกรรมหลักที่ 9.5 พัฒนาและสนับสนุนการเฝ้าระวัง ป้องกัน ภัยสุขภาพที่เป็นปัญหาสำคัญในผู้สูงอายุ | | | | | | | | | - | - | - | - | 10,000 | - | 150,000 | - | 150,000 | - | - | - | 310,000 | | | | |
| 6 | โครงการพัฒนาและสนับสนุนการเฝ้าระวัง ป้องกัน ควบคุมโรค และภัยสุขภาพที่เป็นปัญหาสำคัญในผู้สูงอายุ (กองป้องกันการระบาดเชิง) | | | | | | | 1 เรื่อง | 1 เรื่อง (บาท) | - | - | - | - | 10,000 | - | 150,000 | - | 150,000 | - | - | - | 310,000 | | | | |
| 6.1 | โครงการย่อยที่ 1 โครงการป้องกันการบาดเจ็บจากการพลัดตกหกล้ม | 4 | ESP05 | NCD25 | S2.2 | ✓ | ✓ | 100 คน | คน (บาท) | - | - | - | - | 10,000 | - | 150,000 | - | 150,000 | - | - | - | 310,000 | | | | |
| | กิจกรรมหลักที่ 9.7 ขับเคลื่อนการป้องกันการบาดเจ็บและเสียชีวิตจากอุบัติเหตุทางถนนในกลุ่มเด็กและเยาวชน โดยใช้ TSY Program: Thailand Safe Youth Program | | | | | | | | | 100,000 | 468,150 | - | - | 700,000 | - | 18,150 | - | - | - | - | - | 1,286,300 | | | | |
| 7 | โครงการขับเคลื่อนการป้องกันการบาดเจ็บและเสียชีวิตจากอุบัติเหตุทางถนนในกลุ่มเด็กและเยาวชน โดยใช้ TSY Program: Thailand Safe Youth | | | | | | | 2 ครั้ง | ครั้ง (บาท) | 100,000 | 468,150 | - | - | 700,000 | - | 18,150 | - | - | - | - | - | 1,286,300 | | | | |
| 7.1 | โครงการย่อยที่ 1 โครงการขับเคลื่อนการป้องกันการบาดเจ็บและเสียชีวิตจากอุบัติเหตุทางถนนในกลุ่มเด็กและเยาวชน โดยใช้ TSY Program: Thailand Safe Youth | 4 | MP070105 | NCD23 | S2.1 | ✓ | ✓ | 2 ครั้ง | ครั้ง (บาท) | 100,000 | 468,150 | - | - | 700,000 | - | 18,150 | - | - | - | - | - | 1,286,300 | | | | |
| | กิจกรรมหลักที่ 9.8 ส่งเสริมความรู้ด้านการป้องกันการจมน้ำในกลุ่มเด็กรอเรียน | | | | | | | | | - | - | 300,000 | 100,000 | - | - | - | 55,000 | - | - | - | - | 455,000 | | | | |
| 8 | โครงการส่งเสริมความรู้ด้านการป้องกันการจมน้ำในกลุ่มเด็กรอเรียน(กองป้องกันการระบาดเชิง) | | | | | | | 600 คน | คน (บาท) | - | - | 300,000 | 100,000 | - | - | - | 55,000 | - | - | - | - | 455,000 | | | | |
| 8.1 | โครงการย่อยที่ 1 โครงการส่งเสริมความรู้ด้านการป้องกันการจมน้ำในกลุ่มเด็กรอเรียน | 4 | MP130101 | NCD24 | S2.2 | ✓ | ✓ | 600 คน | คน (บาท) | - | - | 300,000 | 100,000 | - | - | - | 55,000 | - | - | - | - | 455,000 | | | | |
| | กิจกรรมหลักที่ 9.9 ป้องกันการจมน้ำโดยใช้ชุมชนเป็นฐานภายใต้ยุทธศาสตร์ผู้ก่อการดี (MERIT MAKER) | | | | | | | | | - | - | - | - | - | 250,000 | - | 60,000 | 250,000 | 43,200 | - | - | 603,200 | | | | |
| 9 | โครงการป้องกันการจมน้ำโดยใช้ชุมชนเป็นฐานภายใต้ยุทธศาสตร์ผู้ก่อการดี (MERIT MAKER) (กองป้องกันการระบาดเชิง) | | | | | | | 100 เครือข่าย | เครือข่าย (บาท) | - | - | - | - | - | 250,000 | - | 60,000 | 250,000 | 43,200 | - | - | 603,200 | | | | |
| 9.1 | โครงการย่อยที่ 1 การป้องกันการจมน้ำโดยใช้ชุมชนเป็นฐานภายใต้ยุทธศาสตร์ผู้ก่อการดี (MERIT MAKER) | 4 | MP130201 | NCD24 | S2.2 | ✓ | ✓ | 100 เครือข่าย | เครือข่าย (บาท) | - | - | - | - | - | 250,000 | - | 60,000 | 250,000 | 43,200 | - | - | 603,200 | | | | |



แผนปฏิบัติการ ประจำปีงบประมาณ พ.ศ. 2567

กรมควบคุมโรค

สำนักงานคณะกรรมการควบคุมเครื่องดื่มแอลกอฮอล์

หน่วยงาน สำนักงานคณะกรรมการควบคุมเครื่องสำอางค์

ข้อมูล ณ วันที่ 29 กันยายน 2566

| ลำดับ ที่ | ชื่อโครงการใหญ่/โครงการย่อย /กิจกรรม | ยุทธศาสตร์ | รหัสโครงการ สำคัญ ตามแผนแม่บท | รหัส แผนงาน | รหัส กองงาน | กลุ่มเป้าหมาย | | ผลผลิต โครงการ | หน่วย นับ | แผนงาน/แผนเงิน | | | | | | | | | | | | รวมงบประมาณ (บาท) | |
|--------------|--|------------|-------------------------------------|----------------|----------------|--------------------|---------------------|-------------------|--------------|----------------|------------|--------------|------------|-----------|------------|------------|------------|------------|-----------|------------|-----------|----------------------|--------------|
| | | | | | | ภายในกรม (ระบุ) | ภายนอกกรม (ระบุ) | | | ไตรมาส 1 | | | ไตรมาส 2 | | | ไตรมาส 3 | | | ไตรมาส 4 | | | | |
| | | | | | | | | | | ต.ค. | พ.ย. | ธ.ค. | ม.ค. | ก.พ. | มี.ค. | เม.ย. | พ.ค. | มิ.ย. | ก.ค. | ส.ค. | ก.ย. | | |
| | รวมทั้งสิ้น | | | | | | | | | 67,870.00 | 201,510.00 | 1,296,865.00 | 428,345.00 | 51,305.00 | 194,590.00 | 164,815.00 | 255,235.00 | 159,840.00 | 50,645.00 | 167,810.00 | 74,870.00 | 3,113,700.00 | |
| | ผลผลิตที่ 1 ผลักดันด้านการเฝ้าระวัง ป้องกัน ควบคุมโรคและภัยสุขภาพ | | | | | | | | | 49,550.00 | 62,175.00 | 88,145.00 | 29,175.00 | 29,245.00 | 69,550.00 | 70,375.00 | 39,175.00 | 80,590.00 | 32,325.00 | 42,645.00 | 56,550.00 | 649,500.00 | |
| | กิจกรรมหลักที่ 1.1 พัฒนาและสนับสนุนกระบวนการจัดทำผลิตภัณฑ์และจัดการความรู้ของหน่วยงานเพื่อการเฝ้าระวัง ป้องกัน ควบคุมโรคและภัยสุขภาพ | | | | | | | | | 49,550.00 | 62,175.00 | 88,145.00 | 29,175.00 | 29,245.00 | 69,550.00 | 70,375.00 | 39,175.00 | 80,590.00 | 32,325.00 | 42,645.00 | 56,550.00 | 649,500.00 | |
| 1 | โครงการใหญ่ที่ 1 พัฒนาและสนับสนุนกระบวนการจัดทำผลิตภัณฑ์และจัดการความรู้ของหน่วยงานเพื่อการเฝ้าระวัง ป้องกัน ควบคุมโรคและภัยสุขภาพ | | | | | | | | 1 ระบบ | ระบบ | | | | | | | | | | | | 1.00 | 649,500.00 |
| | (บาท) | | | | | | | | | 49,550.00 | 62,175.00 | 88,145.00 | 29,175.00 | 29,245.00 | 69,550.00 | 70,375.00 | 39,175.00 | 80,590.00 | 32,325.00 | 42,645.00 | 56,550.00 | 1.00 | 558,920.00 |
| 1.1 | โครงการย่อยที่ 1.1 บริหารจัดการทรัพยากรเพื่อสนับสนุนการดำเนินงาน ประจำปีงบประมาณ 2567 | | | | | | | | 1 ระบบ | ระบบ | | | | | | | | | | | | 1.00 | 558,920.00 |
| | (บาท) | | | | | | | | | 49,550.00 | 49,175.00 | 75,995.00 | 29,175.00 | 29,245.00 | 69,550.00 | 28,995.00 | 29,175.00 | 73,090.00 | 29,175.00 | 39,245.00 | 56,550.00 | 1.00 | 31,700.00 |
| 1.2 | โครงการย่อยที่ 1.2 เสริมสร้างศักยภาพการบริหารจัดการองค์การตามเกณฑ์มาตรฐานบริหารจัดการภาครัฐ (PMQA) 4.0 | | | | | | | | 1 | หน่วยงาน | | | | | | | | | | | | 1.00 | 31,700.00 |
| | (บาท) | | | | | | | | | - | 13,000.00 | 12,150.00 | - | - | - | - | - | - | 3,150.00 | 3,400.00 | - | 1.00 | 58,880.00 |
| 1.3 | โครงการย่อยที่ 1.3 พัฒนาระยะยกระดับศักยภาพบุคลากรตามสมรรถนะและมาตรฐานที่กำหนดปีงบประมาณ พ.ศ. 2567 | | | | | | | | 1 แผน | แผน | | | | | | | | | | | | 1.00 | 58,880.00 |
| | (บาท) | | | | | | | | | - | - | - | - | - | - | 41,380.00 | 10,000.00 | 7,500.00 | - | - | - | 1.00 | 58,880.00 |
| | ผลผลิตที่ 3 การเฝ้าระวัง ป้องกัน ควบคุมโรคที่เป็นปัญหาสำคัญ | | | | | | | | | - | 48,000.00 | 124,120.00 | - | - | - | 76,120.00 | - | - | - | - | - | - | 248,240.00 |
| | กิจกรรมหลักที่ 3.2 ถ่ายทอดความรู้ในการดูแลสุขภาพ เฝ้าระวัง ป้องกัน ควบคุมโรค ภัยสุขภาพ และการปรับเปลี่ยนพฤติกรรมที่มีคุณภาพ | | | | | | | | | - | 48,000.00 | 124,120.00 | - | - | - | 76,120.00 | - | - | - | - | - | - | 248,240.00 |
| 2 | โครงการใหญ่ที่ 2 ถ่ายทอดความรู้ในการดูแลสุขภาพ เฝ้าระวัง ป้องกัน ควบคุมโรค ภัยสุขภาพ และการปรับเปลี่ยนพฤติกรรมที่มีคุณภาพ (สำนักงานคณะกรรมการควบคุมเครื่องสำอางค์) | | | | | | | | | | 48,000.00 | 124,120.00 | - | - | - | 76,120.00 | - | - | - | - | - | - | 248,240.00 |
| | (บาท) | | | | | | | | | - | 48,000.00 | 124,120.00 | - | - | - | 76,120.00 | - | - | - | - | - | - | 248,240.00 |
| 2.1 | โครงการย่อยที่ 2.1 พัฒนาการสื่อสารประชาสัมพันธ์ในการป้องกันควบคุมการบริโภคเครื่องดื่มแอลกอฮอล์ | | | | | | | | 2 ครั้ง | ครั้ง | | | | | | | | | | | | 1.00 | 248,240.00 |
| | (บาท) | | | | | | | | | - | 48,000.00 | 124,120.00 | - | - | - | 76,120.00 | - | - | - | - | - | 1.00 | 248,240.00 |
| | ผลผลิตที่ 9 โครงการพัฒนาเครือข่ายในการเฝ้าระวัง ป้องกัน ควบคุมโรคและภัยสุขภาพผ่านกลไกระดับชุมชนที่เอื้อต่อการมีสุขภาวะที่ดี | | | | | | | | | 18,320.00 | 91,335.00 | 1,084,600.00 | 399,170.00 | 22,060.00 | 125,040.00 | 18,320.00 | 216,060.00 | 79,250.00 | 18,320.00 | 125,165.00 | 18,320.00 | 2,215,960.00 | |
| | กิจกรรมหลักที่ 9.3 พัฒนาทักษะชีวิตเพื่อลดพฤติกรรมเสี่ยง | | | | | | | | | - | 65,555.00 | 111,850.00 | 4,050.00 | - | 100,000.00 | - | - | - | - | 103,105.00 | - | - | 384,560.00 |
| 3 | โครงการใหญ่ที่ 3 พัฒนาทักษะชีวิตเพื่อลดพฤติกรรมเสี่ยง (สำนักงานคณะกรรมการควบคุมเครื่องสำอางค์) | | | | | | | | | | 65,555.00 | 111,850.00 | 4,050.00 | - | 100,000.00 | - | - | - | - | 103,105.00 | - | - | 384,560.00 |
| | (บาท) | | | | | | | | | - | 65,555.00 | 111,850.00 | 4,050.00 | - | 100,000.00 | - | - | - | - | 103,105.00 | - | - | 384,560.00 |
| 3.1 | โครงการย่อยที่ 3.1 ประชุมคณะกรรมการที่เกี่ยวข้องกับการควบคุมเครื่องสำอางค์ | | | | | | | | 2 ฉบับ | ฉบับ | | | | | | | | | | | | 1.00 | 166,200.00 |
| | (บาท) | | | | | | | | | - | 58,400.00 | 107,800.00 | - | - | - | - | - | - | - | - | - | 1.00 | 18,360.00 |
| 3.2 | โครงการย่อยที่ 3.2 กำกับคุณภาพ มาตรฐาน ผลิตภัณฑ์เพื่อเฝ้าระวัง ป้องกัน ควบคุมเครื่องสำอางค์ | | | | | | | | 1 เรื่อง | เรื่อง | | | | | | | | | | | | 1.00 | 18,360.00 |
| | (บาท) | | | | | | | | | - | 7,155.00 | 4,050.00 | 4,050.00 | - | - | - | - | - | - | 3,105.00 | - | 1.00 | 200,000.00 |
| 3.3 | โครงการย่อยที่ 3.3 พัฒนาและปรับปรุงระบบบริการออนไลน์ (E-Service) สำหรับชุมชนและสถานศึกษาเพื่อดำเนินการปลอดภัยเครื่องสำอางค์และบุหรี่ยาสูบ | | | | | | | | 1 ฉบับ | ฉบับ | | | | | | | | | | | | 1.00 | 200,000.00 |
| | (บาท) | | | | | | | | | - | - | - | - | - | 100,000.00 | - | - | - | - | 100,000.00 | - | 1.00 | 200,000.00 |
| | กิจกรรมหลักที่ 9.4 พัฒนาและสนับสนุนการดำเนินงานเฝ้าระวัง ป้องกัน ควบคุมโรคไม่ติดต่อและปัจจัยเสี่ยง | | | | | | | | | 18,320.00 | 25,780.00 | 969,750.00 | 18,320.00 | 22,060.00 | 22,040.00 | 18,320.00 | 22,060.00 | 79,250.00 | 18,320.00 | 22,060.00 | 18,320.00 | 1,254,600.00 | |
| 4 | โครงการใหญ่ที่ 4 พัฒนาและสนับสนุนการดำเนินงานเฝ้าระวัง ป้องกัน ควบคุมโรคไม่ติดต่อและปัจจัยเสี่ยง (สำนักงานคณะกรรมการควบคุมเครื่องสำอางค์) | | | | | | | | | | 18,320.00 | 25,780.00 | 969,750.00 | 18,320.00 | 22,060.00 | 22,040.00 | 18,320.00 | 22,060.00 | 79,250.00 | 18,320.00 | 22,060.00 | 18,320.00 | 1,254,600.00 |
| | (บาท) | | | | | | | | | - | 18,320.00 | 25,780.00 | 969,750.00 | 18,320.00 | 22,060.00 | 22,040.00 | 18,320.00 | 22,060.00 | 79,250.00 | 18,320.00 | 22,060.00 | 18,320.00 | 1,254,600.00 |
| 4.1 | โครงการย่อยที่ 4.1 ตรวจประชาสัมพันธ์ เฝ้าระวังและบังคับใช้กฎหมายควบคุมเครื่องสำอางค์ | | | | | | | | 16 ครั้ง | ครั้ง | | | | | | | | | | | | 1.00 | 254,600.00 |
| | (บาท) | | | | | | | | | 18,320.00 | 22,040.00 | 41,920.00 | 18,320.00 | 18,320.00 | 22,040.00 | 18,320.00 | 18,320.00 | 22,040.00 | 18,320.00 | 18,320.00 | 18,320.00 | 1.00 | 1,000,000.00 |
| 4.2 | โครงการย่อยที่ 4.2 ขับเคลื่อนการจัดบริการการคัดกรองและบำบัดรักษาผู้มีปัญหาการดื่มแอลกอฮอล์ | | | | | | | | ร้อยละ 50 | ร้อยละ | | | | | | | | | | | | 50.00 | 1,000,000.00 |
| | (บาท) | | | | | | | | | - | 3,740.00 | 927,830.00 | - | 3,740.00 | - | - | 3,740.00 | 57,210.00 | - | 3,740.00 | - | 50.00 | 1,000,000.00 |

หน่วยงาน สำนักงานคณะกรรมการควบคุมเครื่องสำอางค์

ข้อมูล ณ วันที่ 29 กันยายน 2566

| ลำดับ ที่ | ชื่อโครงการใหญ่/โครงการย่อย /กิจกรรม | ยุทธศาสตร์ | รหัสโครงการ สำคัญ ตามแผนแม่บท | รหัส แผนงาน | รหัส กรอบงาน | กลุ่มเป้าหมาย | | ผลผลิต โครงการ | หน่วย นับ | แผนงาน/แผนเงิน | | | | | | | | | | | | | | | | รวมงบประมาณ (บาท) |
|--------------|--|------------|-------------------------------------|----------------|-----------------|--|---------------------|-------------------|--------------|----------------|------|----------|----------|------------|----------|----------|------------|------------|----------|------|------|---|------------|--|--|----------------------|
| | | | | | | ภายในกรม (ระบุ) | ภายนอกกรม (ระบุ) | | | ไตรมาส 1 | | | ไตรมาส 2 | | | ไตรมาส 3 | | | ไตรมาส 4 | | | | | | | |
| | | | | | | | | | | ต.ค. | พ.ย. | ธ.ค. | ม.ค. | ก.พ. | มี.ค. | เม.ย. | พ.ค. | มิ.ย. | ก.ค. | ส.ค. | ก.ย. | | | | | |
| | กิจกรรมหลักที่ 9.6 สร้างความรู้ด้านโรคและภัยสุขภาพ โดยใช้ชุมชนเป็นฐานในการสร้างสภาพแวดล้อมที่เอื้อต่อการมีสุขภาวะที่ดี | | | | | | | | | - | - | 3,000.00 | - | - | 3,000.00 | - | 194,000.00 | - | - | - | - | - | 200,000.00 | | | |
| 5 | โครงการใหญ่ที่ 5 สร้างความรู้ด้านโรคและภัยสุขภาพ โดยใช้ชุมชนเป็นฐานในการสร้างสภาพแวดล้อมที่เอื้อต่อการมีสุขภาวะที่ดี | 1 | | NCD21 | P1.2 | | | | | (บาท) | - | - | 3,000.00 | - | - | 3,000.00 | - | 194,000.00 | - | - | - | - | 200,000.00 | | | |
| 5.1 | โครงการย่อยที่ 5.1 พัฒนาศักยภาพประชาชนในการป้องกันควบคุมการบริโภคเครื่องดื่มแอลกอฮอล์ (Health Literacy) | 1 | 00 | NCD21 | P1.2 | อนุมัติ | | 3 ฉบับ | ฉบับ | (บาท) | - | - | 1.00 | - | - | 1.00 | - | 1.00 | - | - | - | - | 200,000.00 | | | |
| | กิจกรรมหลักที่ 9.10 พัฒนาศักยภาพพนักงานเจ้าหน้าที่ผู้บังคับใช้กฎหมายตามพระราชบัญญัติควบคุมเครื่องสำอางค์ พ.ศ. 2551 และกฎหมายอื่น ๆ ที่เกี่ยวข้อง | | | | | (ลงชื่อ) ธเรศ ทรัพย์วิวัฒน์ (นายธเรศ ทรัพย์วิวัฒน์) อธิบดีกรมควบคุมโรค | | | | (บาท) | - | - | - | 376,800.00 | - | - | - | - | - | - | - | - | 376,800.00 | | | |
| 6 | โครงการใหญ่ที่ 6 พัฒนาศักยภาพพนักงานเจ้าหน้าที่ผู้บังคับใช้กฎหมายตามพระราชบัญญัติควบคุมเครื่องสำอางค์ พ.ศ. 2551 และกฎหมายอื่น ๆ ที่เกี่ยวข้อง (สำนักงานคณะกรรมการควบคุมเครื่องสำอางค์) | 1 | MP220102 | NCD21 | P1.2 | | | | | (บาท) | - | - | - | 376,800.00 | - | - | - | - | - | - | - | - | 376,800.00 | | | |
| 6.1 | โครงการย่อยที่ 6.1 พัฒนาศักยภาพพนักงานเจ้าหน้าที่ผู้บังคับใช้กฎหมายตามพระราชบัญญัติควบคุมเครื่องสำอางค์ พ.ศ. 2551 | 1 | MP220102 | NCD21 | P1.2 | ✓ | ✓ | 40 ราย | ราย | (บาท) | - | - | - | 40.00 | - | - | - | - | - | - | - | - | 376,800.00 | | | |
| | | | | | | | | | | (บาท) | - | - | - | 376,800.00 | - | - | - | - | - | - | - | - | 376,800.00 | | | |



แผนปฏิบัติการ ประจำปีงบประมาณ พ.ศ. 2567

กรมควบคุมโรค

กองงานคณะกรรมการควบคุมผลิตภัณฑ์ยาสูบ

หน่วยงาน กองงานคณะกรรมการผลิตภัณฑ์ยาสูบ

ข้อมูล ณ วันที่ 29 กันยายน 2566

| ลำดับ ที่ | ชื่อโครงการใหญ่/โครงการย่อย /กิจกรรม | ยุทธศาสตร์ | รหัสโครงการ สำคัญ ตามแผนแม่บท | รหัส แผนงาน | รหัส กรอบงาน | กลุ่มเป้าหมาย | | ผลผลิต โครงการ | หน่วย นับ | แผนงาน/แผนเงิน | | | | | | | | | | | | รวมงบประมาณ (บาท) | |
|--------------|--|------------|-------------------------------------|----------------|-----------------|--------------------|---------------------|-------------------|--------------|----------------|---------|---------|----------|---------|---------|----------|--------|---------|----------|--------|--------|----------------------|---------|
| | | | | | | ภายในกรม (ระบุ) | ภายนอกกรม (ระบุ) | | | ไตรมาส 1 | | | ไตรมาส 2 | | | ไตรมาส 3 | | | ไตรมาส 4 | | | | |
| | | | | | | | | | | ต.ค. | พ.ย. | ธ.ค. | ม.ค. | ก.พ. | มี.ค. | เม.ย. | พ.ค. | มิ.ย. | ก.ค. | ส.ค. | ก.ย. | | |
| | รวมทั้งสิ้น | | | | | | | | | 37,665 | 241,893 | 769,383 | 189,993 | 268,428 | 831,908 | 69,340 | 90,395 | 248,390 | 36,860 | 52,165 | 24,580 | 2,861,000 | |
| | ผลผลิตที่ 1 ผลผลิตด้านการเฝ้าระวัง ป้องกัน ควบคุมโรคและภัยสุขภาพ | | | | | | | | | 37,665 | 178,423 | 654,188 | 124,798 | 168,703 | 377,883 | 69,340 | 58,585 | 40,950 | 33,860 | 52,165 | 24,580 | 1,821,140 | |
| | กิจกรรมหลักที่ 1.1 พัฒนาและสนับสนุนกระบวนการจัดทำผลิตภัณฑ์และจัดการความรู้ของหน่วยงานเพื่อการเฝ้าระวัง ป้องกัน ควบคุมโรคและภัยสุขภาพ | | | | | | | | | 37,665 | 178,423 | 654,188 | 124,798 | 168,703 | 377,883 | 69,340 | 58,585 | 40,950 | 33,860 | 52,165 | 24,580 | 1,821,140 | |
| 1 | โครงการใหญ่ที่ 1 โครงการพัฒนาและสนับสนุนกระบวนการจัดทำผลิตภัณฑ์และจัดการความรู้ของหน่วยงานเพื่อการเฝ้าระวัง ป้องกัน ควบคุมโรคและภัยสุขภาพ (กองงานคณะกรรมการควบคุมผลิตภัณฑ์ยาสูบ) | | | | | | | | | 37,665 | 178,423 | 654,188 | 124,798 | 168,703 | 377,883 | 69,340 | 58,585 | 40,950 | 33,860 | 52,165 | 24,580 | 1,821,140 | |
| 1.1 | โครงการย่อยที่ 1.1 การขับเคลื่อนนโยบาย กฎหมาย และกลไกการดำเนินงานตามแผนปฏิบัติการด้านการควบคุมยาสูบแห่งชาติ ฉบับที่สาม พ.ศ. 2565 - 2570 | 1 | 00 | NCD22 | P1.2 | ✓ | ✓ | 13 เรื่อง | เรื่อง | - | 3 | 3 | 1 | 3 | 3 | - | - | - | - | - | - | - | 998,850 |
| | | | | | | | | | (บาท) | - | 123,800 | 335,625 | 80,000 | 123,800 | 335,625 | - | - | - | - | - | - | - | - |
| 1.2 | โครงการย่อยที่ 1.2 โครงการพัฒนาสมรรถนะและเสริมสร้างความรู้/ทักษะด้านการปฏิบัติงาน เพื่อดำเนินงานควบคุมยาสูบ ปี 2567 | 1 | 00 | NCD22 | S2.4 | ✓ | | 2 เรื่อง | เรื่อง | - | - | - | - | - | - | 1 | 1 | - | - | - | - | - | 6,900 |
| | | | | | | | | | (บาท) | - | 1,725 | 1,725 | - | - | - | 1,725 | 1,725 | - | - | - | - | - | - |
| 1.3 | โครงการย่อยที่ 1.3 โครงการพัฒนาระบบเฝ้าระวัง ป้องกันควบคุมโรคและภัยสุขภาพของกองงานคณะกรรมการควบคุมผลิตภัณฑ์ยาสูบ ปี 2567 | 1 | 00 | NCD22 | S2.3 | ✓ | ✓ | 1 เรื่อง | เรื่อง | - | - | - | - | - | - | - | - | 1 | - | - | - | - | 4,600 |
| | | | | | | | | | (บาท) | - | - | - | - | 2,300 | - | - | 2,300 | - | - | - | - | - | - |
| 1.4 | โครงการย่อยที่ 1.4 โครงการบริหารจัดการเพื่อสนับสนุนการสร้างผลิตภัณฑ์ด้านการเฝ้าระวังควบคุมยาสูบของกองงานคณะกรรมการควบคุมผลิตภัณฑ์ยาสูบ ปี | 5 | 00 | NCD22 | M3.1 | ✓ | | 1 หน่วยงาน | หน่วยงาน | 34,665 | 30,860 | 257,875 | 33,860 | 31,665 | 31,320 | 61,165 | 53,860 | 35,125 | 30,860 | 49,165 | 21,580 | 672,000 | |
| 1.5 | โครงการย่อยที่ 1.5 การพัฒนาคุณภาพระบบบริหารจัดการองค์กรเพื่อสนับสนุนการสร้างผลิตภัณฑ์ด้านการเฝ้าระวังฯ ของกองงานคณะกรรมการควบคุม | 5 | 00 | NCD22 | M3.1 | ✓ | ✓ | 2 เรื่อง | เรื่อง | - | - | 1 | - | - | - | - | - | 1 | - | - | - | - | 138,790 |
| | | | | | | | | | (บาท) | 3,000 | 22,038 | 58,963 | 10,938 | 10,938 | 10,938 | 6,450 | 3,000 | 3,525 | 3,000 | 3,000 | 3,000 | - | |
| | ผลผลิตที่ 2 การสนับสนุน เสริมสร้าง ศักยภาพและความเข้มแข็งในการจัดการระบบเฝ้าระวัง ป้องกัน ควบคุมโรคและภัยสุขภาพ | | | | | | | | | - | 63,470 | 63,470 | 63,470 | - | - | - | - | - | - | - | - | - | 190,410 |
| | กิจกรรมหลักที่ 2.2 เสริมสร้างศักยภาพ พัฒนาความร่วมมือและสร้างการมีส่วนร่วมของเครือข่ายในการเฝ้าระวัง ป้องกัน ควบคุมโรคและภัยสุขภาพ | | | | | | | | | - | 63,470 | 63,470 | 63,470 | - | - | - | - | - | - | - | - | - | 190,410 |
| 2 | โครงการใหญ่ที่ 2 เสริมสร้างศักยภาพ พัฒนาความร่วมมือและสร้างการมีส่วนร่วมของเครือข่ายในการเฝ้าระวัง ป้องกัน ควบคุมโรคและภัยสุขภาพ (กองงานคณะกรรมการควบคุมผลิตภัณฑ์ยาสูบ) | | | | | | | | | - | 63,470 | 63,470 | 63,470 | - | - | - | - | - | - | - | - | - | 190,410 |
| 2.1 | โครงการย่อยที่ 2.1 การพัฒนาและเสริมสร้างกลไกการบังคับใช้กฎหมายควบคุมผลิตภัณฑ์ยาสูบ | 1 | 00 | NCD22 | P1.2 | ✓ | ✓ | 6 เรื่อง | เรื่อง | - | 2 | 2 | 2 | - | - | - | - | - | - | - | - | - | 190,410 |
| | | | | | | | | | (บาท) | - | 63,470 | 63,470 | 63,470 | - | - | - | - | - | - | - | - | - | - |
| | ผลผลิตที่ 9 โครงการพัฒนาเครือข่ายในการเฝ้าระวัง ป้องกัน ควบคุมโรคและภัยสุขภาพผ่านกลไกระดับชุมชนที่เอื้อต่อการมีสุขภาวะที่ดี | | | | | | | | | - | - | 51,725 | 1,725 | 99,725 | 454,025 | - | 31,810 | 207,440 | 3,000 | - | - | - | 849,450 |
| | กิจกรรมหลักที่ 9.3 พัฒนาทักษะชีวิตเพื่อลดพฤติกรรมเสี่ยง | | | | | | | | | - | - | 51,725 | 1,725 | 99,725 | 454,025 | - | 31,810 | 207,440 | 3,000 | - | - | - | 849,450 |
| 3 | โครงการใหญ่ที่ 3 พัฒนาทักษะชีวิตเพื่อลดพฤติกรรมเสี่ยง (กองงานคณะกรรมการควบคุมผลิตภัณฑ์ยาสูบ) | | | | | | | | | - | - | 51,725 | 1,725 | 99,725 | 454,025 | - | 31,810 | 207,440 | 3,000 | - | - | - | 849,450 |
| 3.1 | โครงการย่อยที่ 3.1 ขับเคลื่อนการดำเนินงานควบคุมยาสูบเพื่อสร้างสิ่งแวดล้อมปลอดภัย | 1 | 00 | NCD22 | S2.2 | ✓ | ✓ | 3 เรื่อง | เรื่อง | - | - | - | - | 1 | 1 | - | - | - | - | 1 | - | - | 849,450 |
| | | | | | | | | | (บาท) | - | - | 51,725 | 1,725 | 99,725 | 454,025 | - | 31,810 | 207,440 | 3,000 | - | - | - | - |

253



แผนปฏิบัติการ ประจำปีงบประมาณ พ.ศ. 2567

กรมควบคุมโรค

กองโรคจากการประกอบอาชีพและสิ่งแวดล้อม

หน่วยงาน กองโรคจากการประกอบอาชีพและสิ่งแวดล้อม

ข้อมูล ณ วันที่ 29 กันยายน 2566

| ลำดับ ที่ | ชื่อโครงการใหญ่/โครงการย่อย/กิจกรรม | ยุทธศาสตร์ | รหัสโครงการ สำคัญ ตามแผนแม่บท | รหัส แผนงาน | รหัส กรอบงาน | กลุ่มเป้าหมาย | | ผลผลิต โครงการ | หน่วย นับ | แผนงาน/แผนเงิน | | | | | | | | | | | | รวมงบประมาณ (บาท) | | | |
|--------------|---|------------|-------------------------------------|----------------|-----------------|--------------------|-------------------------|-------------------|--------------|----------------|-----------|-----------|-----------|-----------|-----------|----------|-----------|---------|----------|---------|---------|----------------------|-----------|-----------|-----------|
| | | | | | | ภายในกรม (ระบุ) | ภายนอก กรม (ระบุ) | | | ไตรมาส 1 | | | ไตรมาส 2 | | | ไตรมาส 3 | | | ไตรมาส 4 | | | | | | |
| | | | | | | | | | | ต.ค. | พ.ย. | ธ.ค. | ม.ค. | ก.พ. | มี.ค. | เม.ย. | พ.ค. | มิ.ย. | ก.ค. | ส.ค. | ก.ย. | | | | |
| | รวมทั้งสิ้น | | | | | | | | | 314,000 | 1,189,250 | 3,082,800 | 1,386,550 | 2,623,300 | 1,444,050 | 565,500 | 1,265,150 | 914,800 | 815,520 | 470,650 | 267,430 | 14,339,000 | | | |
| | ผลผลิตที่ 1 ผลักดันด้านการเฝ้าระวัง ป้องกัน ควบคุมโรคและภัยสุขภาพ | | | | | | | | | 150,000 | 510,250 | 500,750 | 212,250 | 391,000 | 166,000 | 224,000 | 578,250 | 185,250 | 187,950 | 160,850 | 128,350 | 128,350 | 3,394,900 | | |
| | กิจกรรมหลักที่ 1.1 พัฒนาและสนับสนุนกระบวนการจัดทำผลิตภัณฑ์และจัดการความรู้ของหน่วยงานเพื่อการเฝ้าระวัง ป้องกัน ควบคุมโรคและภัยสุขภาพ | | | | | | | | | 150,000 | 510,250 | 500,750 | 212,250 | 391,000 | 166,000 | 224,000 | 578,250 | 185,250 | 187,950 | 160,850 | 128,350 | 128,350 | 3,394,900 | | |
| 1 | โครงการพัฒนาและสนับสนุนกระบวนการจัดทำผลิตภัณฑ์และจัดการความรู้ของหน่วยงานเพื่อการเฝ้าระวัง ป้องกัน ควบคุมโรคและภัยสุขภาพ กองโรคจาก | | | | | | | | | 1 | เรื่อง | 1 เรื่อง | | | | | | | | | | | 1 | 3,394,900 | |
| 1.1 | โครงการย่อยที่ 1 การสนับสนุนการบริหารจัดการทรัพยากรกองโรคจากการประกอบอาชีพและสิ่งแวดล้อม | 1 | 00 | SP52 | M3.1 | ✓ | ✓ | 1 เรื่อง | 1 เรื่อง | | | | | | | | | | | | | | 1 | 1,924,900 | |
| 1.2 | โครงการย่อยที่ 2 การพัฒนาระบบคุณภาพองค์กร (PMQA) เพื่อสนับสนุนการจัดทำผลิตภัณฑ์ด้านการเฝ้าระวัง ป้องกันโรคจากการประกอบอาชีพและสิ่งแวดล้อม | 1 | 00 | SP46 | M3.1 | ✓ | ✓ | 1 เรื่อง | 1 เรื่อง | | | | | | | | | | | | | | 1 | 800,000 | |
| 1.3 | โครงการย่อยที่ 3 การพัฒนาระบบบริหารจัดการและขับเคลื่อนแผนปฏิบัติการของกองโรคจากการประกอบอาชีพและสิ่งแวดล้อม | 1 | 00 | SP51 | M3.1 | ✓ | ✓ | 1 เรื่อง | 1 เรื่อง | | | | | | | | | | | | | | 1 | 400,000 | |
| 1.4 | โครงการย่อยที่ 4 การพัฒนางานวิชาการ นวัตกรรม และวิจัย เพื่อการเฝ้าระวัง ป้องกัน ควบคุมโรค และภัยสุขภาพ | 1 | 00 | SP33 | S2.3 | ✓ | ✓ | 1 เรื่อง | 1 เรื่อง | | | | | | | | | | | | | | 1 | 270,000 | |
| | ผลผลิตที่ 2 การสนับสนุน เสริมสร้าง ศักยภาพและความเข้มแข็งในการจัดการระบบเฝ้าระวัง ป้องกัน ควบคุมโรคและภัยสุขภาพ | | | | | | | | | 20,000 | 70,000 | 1,468,600 | 286,800 | 40,000 | 28,000 | 32,500 | 178,000 | 28,000 | 23,000 | 20,000 | 10,000 | 10,000 | 10,000 | 2,204,900 | |
| | กิจกรรมหลักที่ 2.2 เสริมสร้างศักยภาพ พัฒนาความร่วมมือและสร้างการมีส่วนร่วมของเครือข่ายในการเฝ้าระวัง ป้องกัน ควบคุมโรคและภัยสุขภาพ | | | | | | | | | 20,000 | 70,000 | 1,468,600 | 286,800 | 40,000 | 28,000 | 32,500 | 178,000 | 28,000 | 23,000 | 20,000 | 10,000 | 10,000 | 10,000 | 2,204,900 | |
| 2 | ชื่อโครงการใหญ่: โครงการเสริมสร้างศักยภาพ พัฒนาความร่วมมือและสร้างการมีส่วนร่วมของเครือข่ายในการเฝ้าระวัง ป้องกัน ควบคุมโรคและภัยสุขภาพ กองโรคจากการประกอบอาชีพและสิ่งแวดล้อม | | | | | | | | | 1 | เรื่อง | 1 เรื่อง | | | | | | | | | | | | 1 | 2,204,900 |
| 2.1 | โครงการย่อยที่ 1 การพัฒนาระบบเฝ้าระวังโรคจากการประกอบอาชีพและโรคจากสิ่งแวดล้อมเพื่อสนับสนุนการดำเนินงานตามพ.ร.บ.ควบคุมโรคจากการประกอบอาชีพและโรคจากสิ่งแวดล้อม ปี พ.ศ. 2562 | 1 | 00 | SP51 | M3.1 | ✓ | ✓ | 1 เรื่อง | 1 เรื่อง | | | | | | | | | | | | | | 1 | 580,000 | |
| 2.2 | โครงการย่อยที่ 2 การพัฒนาและยกระดับห้องปฏิบัติการเพื่อการเฝ้าระวัง ป้องกัน ควบคุมโรคจากการประกอบอาชีพและโรคจากสิ่งแวดล้อม | 1 | 00 | Env-Occ26 | M3.1 | ✓ | ✓ | 1 ครั้ง | 1 ครั้ง | | | | | | | | | | | | | | | | |
| 2.3 | โครงการย่อยที่ 3 การเสริมสร้างความร่วมมือระหว่างประเทศ และพัฒนาเครือข่ายวิเทศสัมพันธ์ ในการเฝ้าระวัง ป้องกัน ควบคุมโรคและภัยสุขภาพ | 1 | 00 | SP33 | M3.1 | ✓ | ✓ | 1 ครั้ง | 1 ครั้ง | | | | | | | | | | | | | | | | |
| 2.4 | โครงการย่อยที่ 4 การสนับสนุน กำกับ ติดตามและประเมินผลการดำเนินงานร่วมกับหน่วยงานเครือข่ายตามยุทธศาสตร์ความร่วมมือระหว่างประเทศ เพื่อการเฝ้าระวัง ป้องกัน ควบคุมโรคจากการประกอบอาชีพและสิ่งแวดล้อม | 1 | 00 | SP33 | M3.1 | ✓ | ✓ | 2 ครั้ง | 2 ครั้ง | | | | | | | | | | | | | | | | |

หน่วยงาน กองโรคจากการประกอบอาชีพและสิ่งแวดล้อม

ข้อมูล ณ วันที่ 29 กันยายน 2566

| ลำดับ ที่ | ชื่อโครงการใหญ่/โครงการย่อย /กิจกรรม | ยุทธศาสตร์ | รหัสโครงการ สำคัญ ความเหมาะสม | รหัส แผนงาน | รหัส โครงการ รกรบงาน | กลุ่มเป้าหมาย | | ผลผลิต โครงการ | หน่วย นับ | แผนงาน/แผนเงิน | | | | | | | | | | | | รวมงบประมาณ (บาท) | |
|--------------|---|------------|-------------------------------------|----------------|----------------------------|-----------------------------|------------------------|-------------------|--------------|----------------|---------|---------|----------|---------|---------|----------|---------|---------|----------|---------|--------|----------------------|-----------|
| | | | | | | ภายในกรม (ระบุ) (บาท) | ภายนอก กรม (บาท) | | | ไตรมาส 1 | | | ไตรมาส 2 | | | ไตรมาส 3 | | | ไตรมาส 4 | | | | |
| | | | | | | | | | | ค.ค. | พ.ย. | ธ.ค. | ม.ค. | ก.พ. | มี.ค. | เม.ย. | พ.ค. | มิ.ย. | ก.ค. | ส.ค. | ก.ย. | | |
| | ผลผลิตที่ 6 โครงการพัฒนาจัดระบบบริการอาชีวอนามัยและอนามัยสิ่งแวดล้อม | | | | | | | | | 34,000 | 389,000 | 229,450 | 322,000 | 183,000 | 962,050 | 164,000 | 142,000 | 408,050 | 146,250 | 189,800 | 15,000 | 3,184,600 | |
| | กิจกรรมหลักที่ 6.1 พัฒนาระบบเฝ้าระวังสุขภาพจากมลพิษสิ่งแวดล้อม | | | | | | | | | 10,000 | 10,000 | 30,000 | 50,000 | 40,000 | 400,000 | 50,000 | 40,000 | 50,000 | 30,000 | 30,000 | 0 | 740,000 | |
| 3 | โครงการพัฒนาระบบเฝ้าระวังสุขภาพจากมลพิษสิ่งแวดล้อม กองโรคจากการประกอบอาชีพและสิ่งแวดล้อม | | | | | √ | √ | 3 เรื่อง | 3 เรื่อง | | | | | | | | | | | | 1 | 740,000 | |
| | | | | | | | | | (บาท) | 10,000 | 10,000 | 30,000 | 50,000 | 40,000 | 400,000 | 50,000 | 40,000 | 50,000 | 30,000 | 30,000 | | | |
| 3.1 | โครงการย่อยที่ 1 การพัฒนาการเฝ้าระวังสุขภาพในพื้นที่ปัญหามลพิษสิ่งแวดล้อม | 1 | 00 | EnvOcc28 | S2.2 | √ | √ | 2 เรื่อง | 2 เรื่อง | | | | | | | | | | | | 1 | 660,000 | |
| | | | | | | | | | (บาท) | 10,000 | 10,000 | 30,000 | 10,000 | 40,000 | 400,000 | 10,000 | 40,000 | 50,000 | 30,000 | 30,000 | | | |
| 3.2 | โครงการย่อยที่ 2 การสนับสนุนการดำเนินงานเฝ้าระวังสุขภาพและการสอบสวนโรคที่เกี่ยวข้องกับมลพิษสิ่งแวดล้อม | 1 | 00 | EnvOcc28 | S2.2 | √ | √ | 1 เรื่อง | 1 เรื่อง | | | | | | 1 | | | | | | | 1 | 80,000 |
| | | | | | | | | | (บาท) | | | | | | | 40,000 | | | | | | | |
| | กิจกรรมหลักที่ 6.3 ขับเคลื่อนมาตรการและกลไกการเฝ้าระวัง การป้องกัน และการควบคุมโรคจากการประกอบอาชีพและโรคจากสิ่งแวดล้อม ภายใต้พระราชบัญญัติควบคุมโรคจากการประกอบอาชีพและโรคจากสิ่งแวดล้อม พ.ศ. 2562 กองโรคจากการประกอบอาชีพและสิ่งแวดล้อม | | | | | | | | | 24,000 | 29,000 | 68,250 | 82,000 | 143,000 | 408,050 | 39,000 | 102,000 | 327,250 | 116,250 | 159,800 | 15,000 | 1,513,600 | |
| 4 | โครงการขับเคลื่อนมาตรการและกลไกการเฝ้าระวัง การป้องกัน และการควบคุมโรคจากการประกอบอาชีพและโรคจากสิ่งแวดล้อม ภายใต้พระราชบัญญัติ | | | | | √ | √ | 1 เรื่อง | 1 เรื่อง | | | | | | | | | | | | | 1 | 1,513,600 |
| | | | | | | | | | (บาท) | 24,000 | 29,000 | 68,250 | 82,000 | 143,000 | 408,050 | 39,000 | 102,000 | 327,250 | 116,250 | 159,800 | 15,000 | | |
| 4.1 | โครงการย่อยที่ 1 การขับเคลื่อนมาตรการและกลไกการเฝ้าระวัง การป้องกัน และการควบคุมโรคจากการประกอบอาชีพและโรคจากสิ่งแวดล้อม ภายใต้พระราชบัญญัติควบคุมโรคจากการประกอบอาชีพและโรคจากสิ่งแวดล้อม พ.ศ. 2562 | 1 | 00 | EnvOcc26 | S2.2 | √ | √ | 1 เรื่อง | 1 เรื่อง | | | | | | | | | | | | 1 | 667,800 | |
| | | | | | | | | | (บาท) | 9,000 | 9,000 | 38,000 | 52,000 | 93,000 | 137,000 | 9,000 | 52,000 | 92,000 | 37,000 | 139,800 | | | |
| 4.2 | โครงการย่อยที่ 2 การพัฒนาการสอบสวนโรค เพื่อสนับสนุนการดำเนินงานตาม พ.ร.บ.ควบคุมโรคจากการประกอบอาชีพและโรคจากสิ่งแวดล้อม ปี พ.ศ. 2562 | 1 | 00 | EnvOcc26 | S2.2 | √ | √ | 1 เรื่อง | 1 เรื่อง | | | | | | | | | | | | 1 | 340,000 | |
| | | | | | | | | | (บาท) | 15,000 | 20,000 | 25,000 | 30,000 | 50,000 | 30,000 | 30,000 | 50,000 | 30,000 | 25,000 | 20,000 | 15,000 | | |
| 4.3 | โครงการย่อยที่ 3 การพัฒนาการขับเคลื่อนแผนการเฝ้าระวังฯ ระดับชาติ | 1 | 00 | EnvOcc26 | S2.2 | √ | √ | 1 เรื่อง | 1 เรื่อง | | | | | | | | | | | | 1 | 505,800 | |
| | | | | | | | | | (บาท) | - | - | 5,250 | - | - | 241,050 | - | - | 205,250 | 54,250 | - | - | | |
| | กิจกรรมหลักที่ 6.4 พัฒนาแหล่งเฝ้าระวังสุขภาพ เพื่อป้องกันโรคจากการประกอบอาชีพ | | | | | | | | | | | 109,000 | 170,000 | - | 134,000 | 75,000 | - | 30,800 | - | - | - | 518,800 | |
| 5 | โครงการพัฒนาแหล่งเฝ้าระวังสุขภาพ เพื่อป้องกันโรคจากการประกอบอาชีพ กองโรคจากการประกอบอาชีพและสิ่งแวดล้อม | | | | | √ | √ | 1 เรื่อง | 1 เรื่อง | | | | | | | | | | | | | 518,800 | |
| | | | | | | | | | (บาท) | - | - | 109,000 | 170,000 | - | 134,000 | 75,000 | - | 30,800 | - | - | - | | |
| 5.1 | โครงการย่อยที่ 1 การพัฒนาแหล่งเฝ้าระวังสุขภาพด้านโรคจากการประกอบอาชีพ | 1 | MP130101 | EnvOcc27 | S2.2 | √ | √ | 1 เรื่อง | 1 ครั้ง | | | 1 | | | 1 | | | 1 | | | | 518,800 | |
| | | | | | | | | | (บาท) | - | - | 109,000 | 170,000 | - | 134,000 | 75,000 | - | 30,800 | - | - | - | | |
| | กิจกรรมหลักที่ 6.5 พัฒนามาตรการเพื่อเฝ้าระวังและป้องกันปัญหาสุขภาพจากมลพิษอากาศ | | | | | | | | | | | | | | | | | | | | | 412,200 | |
| 6 | โครงการพัฒนามาตรการเพื่อเฝ้าระวังและป้องกันปัญหาสุขภาพจากมลพิษอากาศ กองโรคจากการประกอบอาชีพและสิ่งแวดล้อม | | | | | √ | √ | 1 เรื่อง | 1 เรื่อง | | | | | | | | | | | | | 412,200 | |
| | | | | | | | | | (บาท) | - | - | 350,000 | 22,200 | 20,000 | - | - | - | - | - | - | - | | |
| 6.1 | โครงการย่อยที่ 1 การยกระดับและขยายผลการพัฒนาจังหวัดต้นแบบการเฝ้าระวังสุขภาพจากฝุ่นละอองขนาดเล็กไม่เกิน 2.5 ไมครอน (PM _{2.5}) | 1 | MP180402 | EnvOcc28 | S2.2 | √ | √ | 10 จังหวัด | 16 จังหวัด | | | | | | | | | | | | | 412,200 | |
| | | | | | | | | | (บาท) | | 350,000 | 22,200 | 20,000 | | | | | | | | | | |

258

หน่วยงาน กองโรคจากการประกอบอาชีพและสิ่งแวดล้อม

ข้อมูล ณ วันที่ 29 กันยายน 2566

| ลำดับ ที่ | ชื่อโครงการใหญ่/โครงการย่อย /กิจกรรม | ยุทธศาสตร์ | รหัสโครงการ สำคัญ ความมั่นคง | รหัส แผนงาน | รหัส กรอบงาน | กลุ่มเป้าหมาย | | ผลผลิต โครงการ | หน่วย นับ | แผนงาน/แผนเงิน | | | | | | | | | | | | รวมงบประมาณ (บาท) | |
|--------------|---|------------|------------------------------------|----------------|--|--------------------|-------------------------|-------------------|------------------------|----------------|---------|---------|----------|-----------|---------|----------|---------|---------|----------|---------|---------|----------------------|-----------|
| | | | | | | ภายในกรม (ระบุ) | ภายนอก กรม (ระบุ) | | | ไตรมาส 1 | | | ไตรมาส 2 | | | ไตรมาส 3 | | | ไตรมาส 4 | | | | |
| | | | | | | | | | | ค.ค. | พ.ย. | ธ.ค. | ม.ค. | ก.พ. | มี.ค. | เม.ย. | พ.ค. | มิ.ย. | ก.ค. | ส.ค. | ก.ย. | | |
| | ผลผลิตที่ 9 โครงการพัฒนาเครือข่ายในการเฝ้าระวัง ป้องกัน ควบคุมโรคและ ภัยสุขภาพผ่านกลไกระดับชุมชนที่เอื้อต่อการมีสุขภาวะที่ดี | | | | อนุมัติ (ลงชื่อ) ธีรศก กฤษณ์ชัยวิวงศ์ | | | | | - | 65,000 | 90,000 | 415,000 | 379,800 | 150,000 | 25,000 | 223,900 | 100,000 | 279,320 | - | - | 14,080 | 1,742,100 |
| | กิจกรรมหลักที่ 9.4 พัฒนาและสนับสนุนการดำเนินงานเฝ้าระวัง ป้องกัน ควบคุมโรคไม่ติดต่อและปัจจัยเสี่ยง | | | | (นายธีรศก กฤษณ์ชัยวิวงศ์) | | | | | - | 65,000 | 90,000 | 415,000 | 379,800 | 150,000 | 25,000 | 223,900 | 100,000 | 279,320 | - | - | 14,080 | 1,742,100 |
| 7 | โครงการพัฒนาและสนับสนุนการดำเนินงานเฝ้าระวัง ป้องกัน ควบคุมโรคไม่ ติดต่อและปัจจัยเสี่ยง กองโรคจากการประกอบอาชีพและสิ่งแวดล้อม | | | | อธิบดีกรมควบคุมโรค | ✓ | ✓ | 5 เรื่อง | 5 เรื่อง (บาท) | - | 65,000 | 90,000 | 415,000 | 379,800 | 150,000 | 25,000 | 223,900 | 100,000 | 279,320 | - | - | 14,080 | 1,742,100 |
| 7.1 | โครงการย่อยที่ 1 การบูรณาการมาตรการเฝ้าระวังสุขภาพฯ ร่วมกับภาคีเครือข่าย | 1 | 00 | EnvOcc28 | M3.1 | ✓ | ✓ | 1 ครั้ง | 1 ครั้ง (บาท) | - | 65,000 | 90,000 | 415,000 | 379,800 | 150,000 | 25,000 | 223,900 | 100,000 | 279,320 | 1 | - | - | 546,800 |
| 7.2 | โครงการย่อยที่ 2 การสร้างความรู้ด้านโรคจากการประกอบอาชีพและ สิ่งแวดล้อม | 1 | 00 | EnvOcc28 | M3.1 | ✓ | ✓ | 1 ครั้ง | 1 ครั้ง (บาท) | - | - | - | 100,000 | 200,000 | 150,000 | - | 200,000 | 100,000 | 220,000 | - | - | - | 970,000 |
| 7.3 | โครงการย่อยที่ 3 การขับเคลื่อนกลไกการเฝ้าระวัง ป้องกัน ควบคุมโรค และภัย สุขภาพจากการทำงานประกอบอาชีพ สำหรับแรงงานนอกระบบ | 1 | 00 | EnvOcc27 | M3.1 | ✓ | ✓ | 1 ครั้ง | 1 ครั้ง (บาท) | - | - | - | 65,000 | 52,800 | - | 25,000 | 8,900 | - | 33,600 | - | - | - | 185,300 |
| 7.4 | โครงการย่อยที่ 4 การพัฒนาและสนับสนุน เสริมสร้างและพัฒนาสื่อสาร ประชาสัมพันธ์เพื่อการเฝ้าระวัง ป้องกัน ควบคุมโรค ด้านโรคจากการประกอบ อาชีพและสิ่งแวดล้อม | 1 | 00 | EnvOcc27 | M3.1 | ✓ | ✓ | 1 ครั้ง | 1 ครั้ง (บาท) | - | - | 40,000 | - | - | - | - | - | - | - | - | - | - | 40,000 |
| | ผลผลิตที่ 10 โครงการพัฒนาการดำเนินงานการเฝ้าระวังโรคและภัยสุขภาพใน พื้นที่เขตพัฒนาพิเศษภาคตะวันออก | | | | สำเนาถูกต้อง | | | | | 110,000 | 155,000 | 794,000 | 150,500 | 1,629,500 | 138,000 | 120,000 | 143,000 | 193,500 | 179,000 | 100,000 | 100,000 | 100,000 | 3,812,500 |
| | กิจกรรมหลักที่ 10.1 พัฒนาระบบเฝ้าระวัง ป้องกัน ควบคุมโรคและภัยสุขภาพ ในพื้นที่เขตพัฒนาพิเศษภาคตะวันออก | | | | (ลงชื่อ) ชุติกร ธนธิติกร (นางชุติกร ธนธิติกร) | | | | | 110,000 | 155,000 | 794,000 | 150,500 | 1,629,500 | 138,000 | 120,000 | 143,000 | 193,500 | 179,000 | 100,000 | 100,000 | 100,000 | 3,812,500 |
| 8 | โครงการพัฒนาระบบเฝ้าระวัง ป้องกัน ควบคุมโรคและภัยสุขภาพในพื้นที่เขต พัฒนาพิเศษภาคตะวันออก กองโรคจากการประกอบอาชีพและสิ่งแวดล้อม | | | | ผู้อำนวยการกองยุทธศาสตร์และแผนงาน | ✓ | ✓ | 1 เรื่อง | 1 เรื่อง (บาท) | 110,000 | 155,000 | 794,000 | 150,500 | 1,629,500 | 138,000 | 120,000 | 143,000 | 193,500 | 179,000 | 100,000 | 100,000 | 100,000 | 3,812,500 |
| 8.1 | โครงการย่อยที่ 1 การพัฒนาระบบข้อมูลเฝ้าระวังโรคจากการประกอบอาชีพ รายบุคคลในพื้นที่พัฒนาพิเศษภาคตะวันออก (EEC Personal Health Record) | 1 | IN10 | EnvOcc27 | P1.2 | ✓ | ✓ | 1 เรื่อง | 1 เรื่อง (บาท) | - | 25,000 | - | - | - | - | 20,000 | 40,000 | 40,000 | 25,000 | - | - | - | 150,000 |
| 8.2 | โครงการย่อยที่ 2 การพัฒนาขีดความสามารถในการตรวจทางห้องปฏิบัติการและ งานสุเคราะห์อุตสาหกรรมให้ได้มาตรฐาน เพื่อรองรับ Exposure ที่สำคัญ ทั้ง VOCs และโลหะหนัก | 1 | IN10 | EnvOcc26 | P1.2 | ✓ | ✓ | 1 หน่วยงาน | 1 หน่วยงาน (บาท) | - | 1,000 | 304,000 | 27,500 | 1,529,500 | - | - | - | 50,500 | - | - | - | - | 1,912,500 |
| 8.3 | โครงการย่อยที่ 3 การสนับสนุนการเฝ้าระวังสุขภาพของประชาชนในพื้นที่ร่วมกับ หน่วยงานเครือข่าย | 1 | IN10 | EnvOcc26 | P1.2 | ✓ | ✓ | 1 เรื่อง | 1 เรื่อง (บาท) | 110,000 | 125,000 | 290,000 | 120,000 | 100,000 | 135,000 | 100,000 | 100,000 | 100,000 | 150,000 | 100,000 | 100,000 | 1 | 1,530,000 |
| 8.4 | โครงการย่อยที่ 4 การพัฒนาระบบตอบโต้ภาวะฉุกเฉินเพื่อสนับสนุนการ ดำเนินงานตามพ.ร.บ.ควบคุมโรคจากการประกอบอาชีพและโรคจากสิ่งแวดล้อม ปี | 1 | IN10 | EnvOcc26 | P1.2 | ✓ | ✓ | 1 เรื่อง | 1 เรื่อง (บาท) | - | 4,000 | 200,000 | 3,000 | - | 3,000 | - | 3,000 | 3,000 | 4,000 | - | - | 1 | 220,000 |



แผนปฏิบัติการ ประจำปีงบประมาณ พ.ศ. 2567

กรมควบคุมโรค

สถาบันบำราศนราดูร

| ลำดับ ที่ | ชื่อโครงการใหญ่/โครงการย่อย /กิจกรรม | ยุทธศาสตร์ | รหัสโครงการ สำคัญ ตามแผนแม่บท | รหัส แผนงาน | รหัส โครงการ | กลุ่มเป้าหมาย | | ผลผลิต โครงการ | หน่วย นับ | แผนงาน/แผนเงิน | | | | | | | | | | | | รวมงบประมาณ (บาท) | |
|--------------|---|---------------------|-------------------------------------|----------------|-----------------|--------------------|-------------------------|-------------------|--------------|----------------|---------|-----------|-----------|---------|-----------|-----------|---------|-----------|----------|---------|---------|----------------------|-----------|
| | | | | | | ภายในกรม (ระบุ) | ภายนอก กรม (ระบุ) | | | ไตรมาส 1 | | | ไตรมาส 2 | | | ไตรมาส 3 | | | ไตรมาส 4 | | | | |
| | | | | | | | | | | ค.ค. | พ.ย. | ธ.ค. | ม.ค. | ก.พ. | มี.ค. | เม.ย. | พ.ค. | มิ.ย. | ก.ค. | ส.ค. | ก.ย. | | |
| | รวมทั้งสิ้น | | | | | | | | | 353,000 | 534,200 | 1,052,715 | 1,669,390 | 793,105 | 1,191,290 | 1,150,300 | 551,500 | 2,669,600 | 349,550 | 304,750 | 302,200 | 10,921,600 | |
| | ผลผลิตที่ 4 การบริการรักษาและฟื้นฟูสภาพ เฉพาะโรคในกลุ่มโรคติดต่อสำคัญ โรคอุบัติใหม่และภัยสุขภาพ | | | | | | | | | 321,000 | 363,400 | 681,915 | 1,221,790 | 578,055 | 968,490 | 975,750 | 516,950 | 2,635,050 | 315,000 | 270,200 | 270,200 | 9,117,800 | |
| | กิจกรรมหลักที่ 2 บริการรักษาและฟื้นฟูสภาพ เฉพาะโรคในกลุ่มโรคติดต่อสำคัญ โรคอุบัติใหม่และภัยสุขภาพของหน่วยงาน เพื่อสร้างมาตรฐานระบบบริการ | | | | | | | | | 321,000 | 363,400 | 681,915 | 1,221,790 | 578,055 | 968,490 | 975,750 | 516,950 | 2,635,050 | 315,000 | 270,200 | 270,200 | 9,117,800 | |
| 1 | ชื่อโครงการใหญ่ 1 โครงการบริการรักษาและฟื้นฟูสภาพเฉพาะโรค ในกลุ่มโรคติดต่อสำคัญ โรคอุบัติใหม่ และภัยสุขภาพของหน่วยงาน เพื่อสร้างมาตรฐานระบบบริการ สถาบันบำราศนราดูร ปีงบประมาณ 2567 | | | | | | | 1 หน่วยงาน | หน่วยงาน | | | | | | | | | | | | | 1 | |
| | | | | | | | | | (บาท) | 321,000 | 363,400 | 681,915 | 1,221,790 | 578,055 | 968,490 | 975,750 | 516,950 | 2,635,050 | 315,000 | 270,200 | 270,200 | | |
| 1.1 | โครงการย่อยที่ 1 โครงการพัฒนาและปรับปรุงระบบการเฝ้าระวังการติดเชื้อในโรงพยาบาล | 3 | 00 | CD 11 | M3.1 | ✓ | ✓ | 1 ระบบ | ระบบ | | | | | | | | | | | | | 1 | 1,400,000 |
| | | | | | | | | | (บาท) | - | 2,300 | 223,900 | 62,300 | 62,300 | 82,300 | 82,300 | 152,300 | 150,000 | 250,000 | 250,000 | | | |
| 1.2 | โครงการย่อยที่ 2 โครงการอบรมหลักสูตรระยะสั้นขั้นพื้นฐานสำหรับแพทย์ นัสนิกร พยาบาล และนักเทคนิคการแพทย์ครั้งที่ 18 | 5 | 00 | CD 11 | M3.1 | ✓ | ✓ | 300 ราย | ราย | | | | | 300 | | | | | | | | | 800,000 |
| | | | | | | | | | (บาท) | - | 14,350 | 3,450 | 779,900 | - | 2,300 | - | - | - | - | - | - | - | |
| 1.3 | โครงการย่อยที่ 3 โครงการพัฒนาศักยภาพและเสริมสร้างความเข้มแข็งของเครือข่ายเพื่อการป้องกันและควบคุมโรคติดต่อ/โรคติดเชื้อ | 4 | 00 | CD 11 | M3.1 | ✓ | ✓ | 100 ราย | ราย | | | | | | | | | | | | | 100 | 915,200 |
| | | | | | | | | | (บาท) | - | 2,300 | 75,740 | 52,840 | 165,680 | 52,840 | 495,800 | 70,000 | - | - | - | - | - | |
| 1.4 | โครงการย่อยที่ 4 โครงการสัมมนาระดับชาติ เรื่อง การป้องกันและควบคุมโรคติดเชื้อในโรงพยาบาล ครั้งที่ 21 | 5 | 00 | CD 11 | M3.1 | | ✓ | 600 ราย | ราย | | | | | | | 600 | | | | | | | 2,500,000 |
| | | | | | | | | | (บาท) | - | 3,450 | 3,450 | 3,450 | 3,450 | 3,450 | 3,450 | 43,650 | 2,435,650 | - | - | - | - | |
| 1.5 | โครงการย่อยที่ 5 โครงการการดำเนินงานคณะอนุกรรมการด้านการป้องกันและควบคุมโรคติดเชื้อในโรงพยาบาล | 1 | 00 | CD 11 | M3.1 | ✓ | ✓ | 1 เล่ม | เล่ม | | | | | | | | | | | | | 1 | 200,000 |
| | | | | | | | | | (บาท) | - | 20,000 | 44,375 | - | 25,625 | 20,000 | 70,000 | - | - | 20,000 | - | - | - | |
| 1.6 | โครงการย่อยที่ 6 โครงการประเมินและพัฒนาคู่มือปฏิบัติการด้านการป้องกัน ควบคุมโรคติดเชื้อและเชื้อดื้อยา ในโรงพยาบาล | 1 | 00 | CD 11 | M3.1 | ✓ | ✓ | 1 เรื่อง | เรื่อง | | | | | | | | | | | | | 1 | 600,000 |
| | | | | | | | | | (บาท) | - | - | - | 2,300 | - | 453,100 | 2,300 | - | 2,300 | 140,000 | - | - | - | |
| 1.7 | โครงการย่อยที่ 8 โครงการพัฒนาและบริหารจัดการระบบบริการ ด้านโรคติดเชื้อในโรงพยาบาล | 4 | 00 | SP52 | M3.1 | ✓ | | 1 หน่วยงาน | หน่วยงาน | | | | | | | | | | | | | 1 | 2,702,600 |
| | | | | | | | | | (บาท) | 321,000 | 321,000 | 331,000 | 321,000 | 321,000 | 354,500 | 321,900 | 321,000 | 44,800 | 5,000 | 20,200 | 20,200 | | |
| | ผลผลิตที่ 8 โครงการเร่งรัดพัฒนาระบบเฝ้าระวัง ป้องกัน ควบคุมโรคและภัยสุขภาพ ให้ได้ตามกฎอนามัยระหว่างประเทศ | | | | | | | | | 32,000 | 170,800 | 370,800 | 447,600 | 215,050 | 222,800 | 174,550 | 34,550 | 34,550 | 34,550 | 34,550 | 32,000 | | 1,803,800 |
| | กิจกรรมหลักที่ 8.8 พัฒนามาตรฐานเครือข่ายห้องปฏิบัติการสาธารณสุขด้านป้องกันควบคุมโรคและภัยสุขภาพ (Public Health Laboratory) | | | | | | | | | 32,000 | 170,800 | 370,800 | 447,600 | 215,050 | 222,800 | 174,550 | 34,550 | 34,550 | 34,550 | 34,550 | 32,000 | | 1,803,800 |
| 2 | โครงการใหญ่ 1 : โครงการพัฒนามาตรฐานเครือข่ายห้องปฏิบัติการสาธารณสุขด้านป้องกันควบคุมโรคและภัยสุขภาพ (Public Health Laboratory) | | | | | | | | | | | | | | | | | | | | | | 1,803,800 |
| | | | | | | | | | (บาท) | 32,000 | 170,800 | 370,800 | 447,600 | 215,050 | 222,800 | 174,550 | 34,550 | 34,550 | 34,550 | 34,550 | 32,000 | | |
| 2.1 | โครงการย่อยที่ 1 โครงการพัฒนามาตรฐานเครือข่ายห้องปฏิบัติการสาธารณสุขด้านป้องกันควบคุมโรคและภัยสุขภาพ (Public Health Laboratory) | ยุทธศาสตร์ ที่ 4 | ESP04 | SP 34 | P1.5 | ✓ | ✓ | 21 แห่ง | แห่ง | | | | | | | | | | | | | 21 | 1,803,800 |
| | | | | | | | | | (บาท) | 32,000 | 170,800 | 370,800 | 447,600 | 215,050 | 222,800 | 174,550 | 34,550 | 34,550 | 34,550 | 34,550 | 32,000 | | |



แผนปฏิบัติการ ประจำปีงบประมาณ พ.ศ. 2567

กรมควบคุมโรค

สถาบันราชประชาสมาสัย

หน่วยงาน สถาบันราชประชาสมาสัย

ข้อมูล ณ วันที่ 29 กันยายน 2566

| ลำดับที่ | ชื่อโครงการใหญ่/โครงการย่อย/กิจกรรม | ยุทธศาสตร์ | รหัสโครงการสำคัญตามแผนแม่บท | รหัสแผนงาน | รหัสกองงาน | กลุ่มเป้าหมาย | | ผลผลิตโครงการ | หน่วยนับ | แผนงาน/แผนเงิน | | | | | | | | | | | | รวมงบประมาณ (บาท) | |
|----------|--|------------|-----------------------------|------------|------------|-----------------|------------------|----------------|----------------|----------------|---------|-----------|----------|---------|---------|----------|---------|---------|----------|---------|---------|-------------------|---------|
| | | | | | | ภายในกรม (ระบุ) | ภายนอกกรม (ระบุ) | | | ไตรมาส 1 | | | ไตรมาส 2 | | | ไตรมาส 3 | | | ไตรมาส 4 | | | | |
| | | | | | | | | | | ต.ค. | พ.ย. | ธ.ค. | ม.ค. | ก.พ. | มี.ค. | เม.ย. | พ.ค. | มิ.ย. | ก.ค. | ส.ค. | ก.ย. | | |
| | รวมทั้งสิ้น | | | | | | | | | 471,400 | 521,525 | 1,241,526 | 734,345 | 848,910 | 905,991 | 478,201 | 478,986 | 582,180 | 504,061 | 443,725 | 440,550 | 7,651,400 | |
| | ผลผลิตที่ 1 ผลิตภัณฑ์ด้านการเฝ้าระวัง ป้องกัน ควบคุมโรคและภัยสุขภาพ | | | | | | | | | 19,500 | 21,120 | - | 1,620 | 22,050 | 1,620 | - | - | - | - | - | - | - | 65,910 |
| | กิจกรรมหลักที่ 1.1 พัฒนาและสนับสนุนกระบวนการจัดทำผลิตภัณฑ์และจัดการความรู้ของหน่วยงานเพื่อการเฝ้าระวัง ป้องกัน ควบคุมโรคและภัยสุขภาพ | | | | | | | | | 19,500 | 21,120 | - | 1,620 | 22,050 | 1,620 | - | - | - | - | - | - | - | 65,910 |
| 1 | โครงการพัฒนาและสนับสนุนกระบวนการจัดทำผลิตภัณฑ์และจัดการความรู้ของหน่วยงานเพื่อการเฝ้าระวัง ป้องกัน ควบคุมโรคและภัยสุขภาพ สถาบันราชประชาสมาสัย | | | | | | | 4 เรื่อง | เรื่อง (บาท) | 19,500 | 21,120 | - | 1,620 | 22,050 | 1,620 | - | - | - | - | - | - | - | 65,910 |
| 1.1 | โครงการย่อยที่ 1 โครงการอบรมวิชาการด้านโรคเอดส์สำหรับแพทย์ประจำบ้าน สาขาตจวิทยา ประจำปี 2567 | 3 | 00 | CCD15 | M3.1 | ✓ | ✓ | 1 เรื่อง | เรื่อง (บาท) | 19,500 | 19,500 | - | - | - | - | - | - | - | - | - | - | - | 39,000 |
| 1.2 | โครงการย่อยที่ 2 โครงการพัฒนาและสนับสนุนงานวิจัย นวัตกรรม สถาบันราชประชาสมาสัย ปี 2567 | 3 | 00 | SP33 | M3.1 | ✓ | | 3 เรื่อง | เรื่อง (บาท) | - | 1,620 | - | 1,620 | 22,050 | 1,620 | - | - | - | - | - | - | - | 26,910 |
| | ผลผลิตที่ 2 การสนับสนุน เสริมสร้าง ศักยภาพและความเข้มแข็งในการจัดการระบบเฝ้าระวัง ป้องกัน ควบคุมโรคและภัยสุขภาพ | | | | | | | | | 1,700 | 2,040 | - | 50,000 | 265,920 | 150,000 | 3,740 | - | - | - | - | - | - | 523,400 |
| | กิจกรรมหลักที่ 2.2 เสริมสร้างศักยภาพ พัฒนาความร่วมมือและสร้างการมีส่วนร่วมของเครือข่ายในการเฝ้าระวัง ป้องกัน ควบคุมโรคและภัยสุขภาพ | | | | | | | | | 1,700 | 2,040 | - | 50,000 | 265,920 | 150,000 | 3,740 | - | - | - | - | - | - | 523,400 |
| 2 | โครงการเสริมสร้างศักยภาพ พัฒนาความร่วมมือและสร้างการมีส่วนร่วมของเครือข่ายในการเฝ้าระวัง ป้องกัน ควบคุมโรคและภัยสุขภาพ สถาบันราชประชาสมาสัย | | | | | | | 62 หน่วยงาน | หน่วยงาน (บาท) | 1,700 | 2,040 | - | 50,000 | 265,920 | 150,000 | 3,740 | - | - | - | - | - | - | 523,400 |
| 2.1 | โครงการย่อยที่ 1 โครงการเร่งรัดค้นหาผู้ป่วยโรคเอดส์รายใหม่ในกลุ่มผู้สัมผัสโรคเอดส์ในพื้นที่ที่มีข้อบ่งชี้ทางระบาดวิทยา ปี 2567 | 4 | 00 | CCD15 | M3.1 | ✓ | ✓ | 13 หน่วยงาน | หน่วยงาน (บาท) | - | - | - | - | - | 150,000 | - | - | - | - | - | - | - | 150,000 |
| 2.2 | โครงการย่อยที่ 2 โครงการประชุมเชิงปฏิบัติการพัฒนาศักยภาพผู้รับผิดชอบงานโรคเอดส์ระดับเขต ปี 2567 | 4 | 00 | CCD15 | M3.1 | ✓ | | 13 หน่วยงาน | หน่วยงาน (บาท) | - | - | - | - | 210,000 | - | - | - | - | - | - | - | - | 210,000 |
| 2.3 | โครงการย่อยที่ 3 โครงการนิเทศ ติดตาม ประเมินผลการดำเนินงานควบคุมโรคเอดส์และการฟื้นฟูสุขภาพ ปี 2567 | 4 | 00 | CCD15 | M3.1 | ✓ | ✓ | 2 หน่วยงาน | หน่วยงาน (บาท) | - | - | - | 50,000 | - | - | - | - | 50,000 | - | - | - | - | 100,000 |
| 2.4 | โครงการย่อยที่ 4 โครงการพัฒนาศักยภาพการให้บริการปรึกษาในะบบเฝ้าระวังและลดการตีตราในโรคเอดส์ | 4 | 00 | CCD15 | M3.1 | ✓ | ✓ | 20 หน่วยงาน | หน่วยงาน (บาท) | - | 2,040 | - | - | 55,920 | - | 2,040 | - | - | - | - | - | - | 60,000 |
| 2.5 | โครงการย่อยที่ 5 โครงการประชุมคณะกรรมการกลางและการคัดเลือกผู้ป่วยติดจากโรคเอดส์เข้ารับการสงเคราะห์ ปี 2567 | 4 | 00 | CCD15 | M3.1 | ✓ | | 14 หน่วยงาน | หน่วยงาน (บาท) | 1,700 | - | - | - | - | - | 1,700 | - | - | - | - | - | - | 3,400 |
| | ผลผลิตที่ 3 การเฝ้าระวัง ป้องกัน ควบคุมโรคที่เป็นปัญหาสำคัญ | | | | | | | | | - | - | - | 90,000 | - | - | 40,000 | - | - | - | - | - | - | 130,000 |
| | กิจกรรมหลักที่ 3.2 ถ่ายทอดความรู้ในการดูแลสุขภาพ เฝ้าระวัง ป้องกัน ควบคุมโรค ภัยสุขภาพ และการปรับเปลี่ยนพฤติกรรมที่มีคุณภาพ | | | | | | | | | - | - | - | 90,000 | - | - | 40,000 | - | - | - | - | - | - | 130,000 |
| 3 | โครงการถ่ายทอดความรู้ในการดูแลสุขภาพ เฝ้าระวัง ป้องกัน ควบคุมโรค ภัยสุขภาพ และการปรับเปลี่ยนพฤติกรรมที่มีคุณภาพ สถาบันราชประชาสมาสัย | | | | | | | 20,000 รายชื่อ | รายชื่อ (บาท) | - | - | - | 90,000 | - | - | 40,000 | - | - | - | - | - | - | 130,000 |
| 3.1 | โครงการย่อยที่ 1 โครงการสื่อสารด้านสุขภาพ เพื่อสร้างความรอบรู้โรคเอดส์ โรคจากการประกอบอาชีพและโรคจากสิ่งแวดล้อม และงานบริการสถาบันราชประชาสมาสัย ปี 2567 | 1 | 00 | SP30 | M3.1 | ✓ | ✓ | 20,000 รายชื่อ | รายชื่อ (บาท) | - | - | - | 90,000 | - | - | 40,000 | - | - | - | - | - | - | 130,000 |

หน่วยงาน สถาบันราชประชาสมาสัย

ข้อมูล ณ วันที่ 29 กันยายน 2566

| ลำดับ ที่ | ชื่อโครงการใหญ่/โครงการย่อย /กิจกรรม | ยุทธศาสตร์ | รหัสโครงการ สำคัญ ตามแผนแม่บท | รหัส แผนงาน | รหัส กองงาน | กลุ่มเป้าหมาย | | ผลผลิต โครงการ | หน่วย นับ | แผนงาน/แผนเงิน | | | | | | | | | | | | รวมงบประมาณ (บาท) | | |
|--------------|---|------------|-------------------------------------|----------------|----------------|--------------------|---------------------|-------------------|--------------|----------------|---------|---------|------------|---------|---------|----------|---------|---------|----------|---------|---------|----------------------|-----------|------------|
| | | | | | | ภายในกรม (ระบุ) | ภายนอกกรม (ระบุ) | | | ไตรมาส 1 | | | ไตรมาส 2 | | | ไตรมาส 3 | | | ไตรมาส 4 | | | | | |
| | | | | | | | | | | ต.ค. | พ.ย. | ธ.ค. | ม.ค. | ก.พ. | มี.ค. | เม.ย. | พ.ค. | มิ.ย. | ก.ค. | ส.ค. | ก.ย. | | | |
| | ผลผลิตที่ 4 การบริการรักษาและฟื้นฟูสภาพ เฉพาะโรคในกลุ่มโรคติดต่อสำคัญ โรคอุบัติใหม่และภัยสุขภาพ | | | | | | | | | 450,200 | 492,715 | 610,200 | 648,000 | 519,240 | 597,035 | 450,200 | 457,550 | 463,700 | 491,800 | 440,900 | 440,550 | 6,062,090 | | |
| | กิจกรรมหลักที่ 4.1 บริการรักษาและฟื้นฟูสภาพ เฉพาะโรคในกลุ่มโรคติดต่อสำคัญ โรคอุบัติใหม่และภัยสุขภาพของหน่วยงาน เพื่อสร้างมาตรฐานระบบบริการ | | | | | | | | | 450,200 | 492,715 | 610,200 | 648,000 | 519,240 | 597,035 | 450,200 | 457,550 | 463,700 | 491,800 | 440,900 | 440,550 | 6,062,090 | | |
| 4 | โครงการบริการรักษาและฟื้นฟูสภาพ เฉพาะโรคในกลุ่มโรคติดต่อสำคัญ โรคอุบัติใหม่และภัยสุขภาพของหน่วยงาน เพื่อสร้างมาตรฐานระบบบริการ สถาบันราชประชาสมาสัย | | | | | | | 170,000 | รายบริการ | | | | | | | | | | | | | | 6,062,090 | |
| | | | | | | | | 170,000 | รายบริการ | (บาท) | 450,200 | 492,715 | 610,200 | 648,000 | 519,240 | 597,035 | 450,200 | 457,550 | 463,700 | 491,800 | 440,900 | 440,550 | | |
| 4.1 | โครงการย่อยที่ 1 โครงการการบริการระดับตติยภูมิ ผู้ป่วยโรคเรื้อรัง โรคจากอาการประสาทและโรคจากสิ่งแวดล้อม และภัยสุขภาพ ปี 2567 (ค่ายา ไม่บริรวมในงบโครงการ) | 1 | 00 | SP52 | M3.1 | | | 170,000 | รายบริการ | บาท | | | 22,500,000 | | | | | | | | | | | 22,500,000 |
| 4.2 | โครงการย่อยที่ 2 โครงการพัฒนาศักยภาพห้องปฏิบัติการอ้างอิงด้านโรคเรื้อรังของประเทศและอ้างอิงคุณภาพมาตรฐานระดับสากล | 3 | 00 | SP34 | M3.1 | | ✓ | ✓ | 2 เรื่อง | เรื่อง | | | | | | | | | | | | | | 193,000 |
| | | | | | | | | | | (บาท) | | 42,165 | | | 113,735 | | | | 37,100 | | | | | |
| 4.3 | โครงการย่อยที่ 3 โครงการพัฒนาระบบควบคุมคุณภาพ (Quality Control) ของตำรับยาผลิต สถาบันราชประชาสมาสัย ปี 2567 | 1 | 00 | SP52 | M3.1 | | ✓ | ✓ | 2 เรื่อง | เรื่อง | | | | | | | | | | | | | | 27,600 |
| | | | | | | | | | | (บาท) | | | | | 27,600 | | | | | | | | | |
| 4.4 | โครงการย่อยที่ 4 โครงการจัดการสิ่งแวดล้อมและความปลอดภัย สถาบันราชประชาสมาสัย เพื่อการดูแลสุขภาพประชาชนให้ได้มาตรฐานสากล ปี 2567 | 1 | 00 | SP52 | M3.1 | | ✓ | ✓ | 2 เรื่อง | เรื่อง | | | | | | | | | | | | | | 48,000 |
| | | | | | | | | | | (บาท) | | | 12,500 | 7,000 | 4,500 | | 7,000 | 12,500 | 4,500 | | | | | |
| 4.5 | โครงการย่อยที่ 5 โครงการพัฒนาระบบการบริการจัดการมูส์ระบบราชการ 4.0 และสถานพยาบาลผ่านการรับรองคุณภาพ ปี 2567 | 4 | 00 | SP46 | M3.1 | | ✓ | ✓ | 2 เรื่อง | เรื่อง | | | | | | | | | | | | | | 154,000 |
| | | | | | | | | | | (บาท) | | | 1,000 | 150,000 | 1,000 | 1,000 | | | 1,000 | | | | | |
| 4.6 | โครงการย่อยที่ 6 โครงการจัดทำแผนและติดตามประเมินผลการดำเนินงานของสถาบันราชประชาสมาสัย ปี 2567 | 1 | 00 | SP52 | M3.1 | | ✓ | | 1 หน่วยงาน | หน่วยงาน | | | | | | | | | | | | | | |
| | | | | | | | | | | (บาท) | | | | | | | | | | | | | | |
| 4.7 | โครงการย่อยที่ 7 โครงการสัปดาห์ราชประชาสมาสัย ปี 2567 | 4 | 00 | CCD15 | M3.1 | | ✓ | ✓ | 1 เรื่อง | เรื่อง | | | | | | | | | | | | | | 110,000 |
| | | | | | | | | | | (บาท) | | | 110,000 | | | | | | | | | | | |
| 4.8 | โครงการย่อยที่ 8 โครงการพัฒนาทรัพยากรมนุษย์สถาบันราชประชาสมาสัย ปี 2567 | 5 | 00 | SP52 | M3.1 | | ✓ | | 250 คน | คน | | | | | | | | | | | | | | 150,590 |
| | | | | | | | | | | (บาท) | 350 | 700 | 36,850 | 41,150 | 68,390 | 350 | 350 | 700 | 350 | 350 | 700 | 350 | | |
| 4.9 | โครงการย่อยที่ 9 โครงการบริหารจัดการทรัพยากรสถาบันราชประชาสมาสัย เพื่อการพัฒนาคุณภาพองค์กร ปี 2567 | 4 | 00 | SP52 | M3.1 | | ✓ | | 1 หน่วยงาน | หน่วยงาน | | | | | | | | | | | | | | 5,378,900 |
| | | | | | | | | | | (บาท) | 449,850 | 449,850 | 449,850 | 449,850 | 449,850 | 449,850 | 449,850 | 449,850 | 449,850 | 449,850 | 440,200 | 440,200 | | |
| | ผลผลิตที่ 6 โครงการพัฒนาระบบบริการอาชีวอนามัยและอนามัยสิ่งแวดล้อม | | | | | | | | | | | | | | | | | | | | | | | 857,400 |
| | กิจกรรมหลักที่ 6.1 พัฒนาระบบเฝ้าระวังสุขภาพจากพิษสิ่งแวดล้อม | | | | | | | | | | | | | | | | | | | | | | | 663,806 |
| 5 | โครงการพัฒนาระบบเฝ้าระวังสุขภาพจากพิษสิ่งแวดล้อม สถาบันราชประชาสมาสัย | | | | | | | | 5 เรื่อง | เรื่อง | | | | | | | | | | | | | | 663,806 |
| | | | | | | | | | | (บาท) | | 2,825 | 541,326 | 10,000 | 10,000 | 12,261 | 9,436 | 9,436 | 56,261 | 9,436 | 2,825 | | | |
| 5.1 | โครงการย่อยที่ 1 โครงการพัฒนาระบบการให้บริการอาชีวเวชกรรมและเวชกรรมสิ่งแวดล้อมของหน่วยบริการสุขภาพและเครือข่าย | 4 | 00 | Env-Occ26 | M3.1 | | ✓ | ✓ | 5 เรื่อง | เรื่อง | | | | | | | | | | | | | | 663,806 |
| | | | | | | | | | | (บาท) | | 2,825 | 541,326 | 10,000 | 10,000 | 12,261 | 9,436 | 9,436 | 56,261 | 9,436 | 2,825 | | | |
| | กิจกรรมหลักที่ 6.2 พัฒนาศูนย์ทำงานที่เชื่อมต่อการมีสุขภาวะที่ดี ปอดโรคปลอดภัย | | | | | | | | | | | | | | | | | | | | | | | 57,400 |
| 6 | โครงการพัฒนาศูนย์ทำงานที่เชื่อมต่อการมีสุขภาวะที่ดี ปอดโรค ปลอดภัย สถาบันราชประชาสมาสัย | | | | | | | | 300 | รายบริการ | | | | | | | | | | | | | | 57,400 |
| | | | | | | | | | | (บาท) | | | | 21,900 | 19,100 | 16,400 | | | | | | | | |
| 6.1 | โครงการย่อยที่ 1 โครงการพัฒนาการดำเนินงานศูนย์สุขภาพคนทำงานองค์กรวม สถาบันราชประชาสมาสัย และหน่วยงานเครือข่าย ปี 2567 | 1 | ESPO6 | Env-Occ27 | M3.1 | | ✓ | ✓ | 300 | รายบริการ | | | | | | | | | | | | | | 57,400 |
| | | | | | | | | | | (บาท) | | | | 21,900 | 19,100 | 16,400 | | | | | | | | |

268

หน่วยงาน สถาบันราชประชาสมาสัย

ข้อมูล ณ วันที่ 29 กันยายน 2566

| ลำดับที่ | ชื่อโครงการใหญ่/โครงการย่อย /กิจกรรม | ยุทธศาสตร์ | รหัสโครงการสำคัญตามแผนแม่บท | รหัสแผนงาน | รหัสกองงาน | กลุ่มเป้าหมาย | | ผลผลิตโครงการ | หน่วยนับ | แผนงาน/แผนเงิน | | | | | | | | | | | | รวมงบประมาณ (บาท) | |
|----------|--|------------|-----------------------------|------------|------------|-----------------|------------------|---------------|--------------|----------------|-------|------|----------|--------|--------|----------|--------|--------|----------|------|------|-------------------|--------|
| | | | | | | ภายในกรม (ระบุ) | ภายนอกกรม (ระบุ) | | | ไตรมาส 1 | | | ไตรมาส 2 | | | ไตรมาส 3 | | | ไตรมาส 4 | | | | |
| | | | | | | | | | | ต.ค. | พ.ย. | ธ.ค. | ม.ค. | ก.พ. | มี.ค. | เม.ย. | พ.ค. | มิ.ย. | ก.ค. | ส.ค. | ก.ย. | | |
| | กิจกรรมหลักที่ 6.3 ขับเคลื่อนมาตรการและกลไกการเฝ้าระวัง การป้องกัน และการควบคุมโรคจากการประกอบอาชีพและโรคจากสิ่งแวดล้อม ภายใต้พระราชบัญญัติควบคุมโรคจากการประกอบอาชีพและโรคจากสิ่งแวดล้อม พ.ศ. 2562 | | | | | | | | | - | 2,825 | - | 2,825 | - | 88,675 | 14,825 | 12,000 | 12,219 | 2,825 | - | - | 136,194 | |
| 7 | โครงการขับเคลื่อนมาตรการและกลไกการเฝ้าระวัง การป้องกัน และการควบคุมโรคจากการประกอบอาชีพและโรคจากสิ่งแวดล้อม ภายใต้พระราชบัญญัติควบคุมโรคจากการประกอบอาชีพและโรคจากสิ่งแวดล้อม พ.ศ. 2562 สถาบันราชประชาสมาสัย | | | | | | | 3 เรื่อง | เรื่อง (บาท) | - | 2,825 | - | 2,825 | - | 88,675 | 14,825 | 12,000 | 12,219 | 2,825 | - | - | 136,194 | |
| 7.1 | โครงการย่อยที่ 1 โครงการส่งเสริมการพัฒนาคุณภาพการดำเนินงานของหน่วยบริการอาชีวเวชกรรมและเวชกรรมสิ่งแวดล้อมให้ได้มาตรฐานตามพระราชบัญญัติควบคุมโรคจากการประกอบอาชีพและโรคสิ่งแวดล้อม พ.ศ. 2562 | 4 | 00 | Env-Occ26 | M3.1 | √ | √ | 3 เรื่อง | เรื่อง (บาท) | - | 2,825 | - | 2,825 | - | 88,675 | 14,825 | 12,000 | 12,219 | 2,825 | - | - | 136,194 | |
| | ผลผลิตที่ 8 โครงการเฝ้าระวังพัฒนาระบบเฝ้าระวัง ป้องกัน ควบคุมโรคและภัยสุขภาพให้ได้ตามกรอบนโยบายระหว่างประเทศ | | | | | | | | | - | - | - | - | 12,600 | - | - | - | - | - | - | - | - | 12,600 |
| | กิจกรรมหลักที่ 8.1 พัฒนาระบบการจัดการภาวะฉุกเฉินทางสาธารณสุขอย่างครบวงจรและบูรณาการ | | | | | | | | | - | - | - | - | 12,600 | - | - | - | - | - | - | - | - | 12,600 |
| 8 | โครงการพัฒนาระบบการจัดการภาวะฉุกเฉินทางสาธารณสุขอย่างครบวงจรและบูรณาการ สถาบันราชประชาสมาสัย | | | | | | | 1 ระบบ | ระบบ (บาท) | - | - | - | - | 12,600 | - | - | - | - | - | - | - | - | 12,600 |
| 8.1 | โครงการย่อยที่ 1 โครงการประชุมเชิงปฏิบัติการทบทวนข้อเสนอแนะอัตรากำลังและอพยพหนีไฟ สถาบันราชประชาสมาสัย ปี 2567 | 2 | 00 | SP29 | M3.1 | √ | | 1 ระบบ | ระบบ (บาท) | - | - | - | - | 12,600 | - | - | - | - | - | - | - | - | 12,600 |



แผนปฏิบัติการ ประจำปีงบประมาณ พ.ศ. 2567

กรมควบคุมโรค

สถาบันป้องกันควบคุมโรคเขตเมือง

แผนปฏิบัติการราชการ กรมควบคุมโรค ปีงบประมาณ พ.ศ. 2567

หน่วยงาน สถาบันป้องกันควบคุมโรคเขตเมือง

ข้อมูล ณ วันที่ 29 กันยายน 2566

| ลำดับ ที่ | ชื่อโครงการใหญ่/โครงการย่อย /กิจกรรม | ยุทธศาสตร์ | รหัสโครงการ สำคัญ ตามแผนแม่บท | รหัส แผนงาน | รหัส กรรณงาน | กลุ่มเป้าหมาย | | ผลผลิต โครงการ | หน่วย นับ | แผนงาน/แผนเงิน | | | | | | | | | | | | รวมงบประมาณ (บาท) | |
|--------------|---|------------|-------------------------------------|------------------|-----------------|--------------------|-------------------------|-------------------|--------------------|-----------------|---------|---------|----------|---------|---------|----------|---------|---------|----------|---------|---------|----------------------|----------------|
| | | | | | | ภายในกรม (ระบุ) | ภายนอก กรม (ระบุ) | | | ไตรมาส 1 | | | ไตรมาส 2 | | | ไตรมาส 3 | | | ไตรมาส 4 | | | | |
| | | | | | | | | | | ต.ค. | พ.ย. | ธ.ค. | ม.ค. | ก.พ. | มี.ค. | เม.ย. | พ.ค. | มิ.ย. | ก.ค. | ส.ค. | ก.ย. | | |
| | รวมทั้งสิ้น | | | | | | | | | 134,070 | 198,750 | 472,000 | 447,040 | 240,630 | 607,020 | 307,190 | 407,810 | 292,000 | 496,400 | 174,940 | 91,650 | 3,869,500 | |
| | ผลผลิตที่ 1 ผลิตภัณฑ์ด้านการเฝ้าระวัง ป้องกัน ควบคุมโรคและภัยสุขภาพ | | | | | | | | | 96,750 | 127,350 | 426,000 | 366,260 | 190,450 | 524,440 | 256,910 | 323,330 | 241,820 | 463,320 | 137,620 | 64,750 | 3,219,000 | |
| | กิจกรรมหลักที่ 1.1 พัฒนาและสนับสนุนกระบวนการจัดทำผลิตภัณฑ์และจัดการความรู้ของหน่วยงานเพื่อการเฝ้าระวัง ป้องกัน ควบคุมโรคและภัยสุขภาพ | | | | | | | | | 96,750 | 127,350 | 426,000 | 366,260 | 190,450 | 524,440 | 256,910 | 323,330 | 241,820 | 463,320 | 137,620 | 64,750 | 3,219,000 | |
| 1 | โครงการใหญ่ที่ 1 พัฒนาและสนับสนุนกระบวนการจัดทำผลิตภัณฑ์และจัดการความรู้ของหน่วยงานเพื่อการเฝ้าระวัง ป้องกัน ควบคุมโรคและภัยสุขภาพ (สถาบันป้องกันควบคุมโรคเขตเมือง) | | | | | | | | 8 เรื่อง | เรื่อง (บาท) | 96,750 | 127,350 | 426,000 | 366,260 | 190,450 | 524,440 | 256,910 | 323,330 | 241,820 | 463,320 | 137,620 | 64,750 | 8 3,219,000 |
| 1.1 | โครงการย่อยที่ 1 พัฒนากำลังงานด้านการป้องกันควบคุมโรคติดต่ออุบัติใหม่และเวชศาสตร์เขตเมือง | 5 | 00 | SP37 | S2/S2.4 | ✓ | ✓ | 30 คน | คน (บาท) | - | - | 227,080 | - | - | - | - | - | - | 186,420 | - | - | - | 413,500 |
| 1.2 | โครงการย่อยที่ 2 พัฒนางานวิจัย นวัตกรรมและเทคโนโลยีด้านการป้องกันควบคุมโรคอุบัติใหม่และเวชศาสตร์เขตเมือง | 5 | 00 | SP37 | S2/S2.4 | ✓ | ✓ | 30 คน | คน (บาท) | - | 16,950 | 8,500 | 167,400 | 16,950 | 8,500 | 8,500 | 16,950 | 59,400 | 151,500 | 16,950 | - | - | 471,600 |
| 1.3 | โครงการย่อยที่ 3 พัฒนาศักยภาพและความร่วมมือเครือข่ายด้านการป้องกันควบคุมโรคเขตเมือง | 4 | 00 | SP37 | M 3.1 | ✓ | ✓ | 1 เรื่อง | เรื่อง (บาท) | - | - | 69,420 | - | - | 241,640 | 56,600 | - | 69,420 | - | 12,920 | - | - | 450,000 |
| 1.4 | โครงการย่อยที่ 4 พัฒนาเครือข่ายความร่วมมืออาสาสมัครสาธารณสุขป้องกันควบคุมโรค (อสสร.) | 4 | 00 | SP37 | M 3.1 | ✓ | ✓ | 4 เครือข่าย | เครือข่าย (บาท) | - | 3,400 | - | 44,100 | 47,500 | 104,100 | 44,100 | 3,400 | - | - | 3,400 | - | - | 250,000 |
| 1.5 | โครงการย่อยที่ 5 ซึ่เคลื่อนการดำเนินงานเฝ้าระวัง การป้องกัน และการควบคุมโรคจากประกอบอาชีพ โรคจากสิ่งแวดล้อม และโรคติดต่อมาโดยแมลง | 1 | 00 | SP37 | S2/S2.2 | ✓ | ✓ | 1 เรื่อง | เรื่อง (บาท) | - | 6,650 | 6,650 | 6,650 | 6,650 | 45,450 | - | 6,650 | 6,650 | 6,650 | 6,650 | - | - | 92,000 |
| 1.6 | โครงการย่อยที่ 6 พัฒนาศักยภาพบุคลากรเพื่อรองรับการขยายการตรวจวิเคราะห์ทางห้องปฏิบัติการ | 3 | ESPO4 | SP37 | P1/P1.5 | ✓ | | 1 เรื่อง | เรื่อง (บาท) | 10,000 | 8,000 | 8,000 | 8,000 | 8,000 | 8,000 | - | - | - | - | - | - | - | 50,000 |
| 1.7 | โครงการย่อยที่ 7 พัฒนาระบบและพัฒนากำลังงานด้านการป้องกันควบคุมโรคและภัยสุขภาพ | 5 | 00 | SP46 | M3/M3.1 | ✓ | | 1 เรื่อง | เรื่อง (บาท) | 32,750 | 50,350 | 52,350 | 76,110 | 57,350 | 82,750 | 93,710 | 254,330 | 52,350 | 54,750 | 52,350 | 32,750 | 891,900 | |
| 1.8 | โครงการย่อยที่ 8 บริหารจัดการทรัพยากร ประจำปีงบประมาณ พ.ศ. 2567 | 3 | 00 | SP52 | M3/M3.1 | ✓ | | 1 หน่วยงาน | หน่วยงาน (บาท) | 54,000 | 42,000 | 54,000 | 64,000 | 54,000 | 34,000 | 54,000 | 42,000 | 54,000 | 64,000 | 52,000 | 32,000 | 600,000 | |
| | ผลผลิตที่ 7 โครงการเฝ้าระวัง ป้องกัน ควบคุมโรค ตามแนวทางพระราชดำริและเฉลิมพระเกียรติ | | | | | | | | | 1,820 | - | 7,000 | 9,380 | 11,280 | 11,180 | 11,280 | 13,080 | 11,280 | 11,180 | 3,720 | 6,900 | 98,100 | |
| | กิจกรรมหลักที่ 7.4 สนับสนุนการเฝ้าระวัง ป้องกัน ควบคุมโรคภายใต้โครงการราชทัณฑ์ป็นสุข ทำความ ดี เพื่อชาติ ศาสน์ กษัตริย์ | | | | | | | | | 1,820 | - | 7,000 | 9,380 | 11,280 | 11,180 | 11,280 | 13,080 | 11,280 | 11,180 | 3,720 | 6,900 | 98,100 | |
| 2 | โครงการใหญ่ที่ 2 สนับสนุนการเฝ้าระวัง ป้องกัน ควบคุมโรคภายใต้โครงการราชทัณฑ์ป็นสุข ทำความ ดี เพื่อชาติ ศาสน์ กษัตริย์ (สถาบันป้องกันควบคุมโรคเขตเมือง) | | | | | | | | 1 เรื่อง | เรื่อง (บาท) | 1,820 | - | 7,000 | 9,380 | 11,280 | 11,180 | 11,280 | 13,080 | 11,280 | 11,180 | 3,720 | 6,900 | 1 98,100 |
| 2.1 | โครงการย่อยที่ 1 โครงการอันเนื่องมาจากพระราชดำรินับที่กรุงเทพมหานคร | 1 | 00 | CCD16/CCD17/CCD1 | P1/P1.1 | ✓ | ✓ | 1 เรื่อง | เรื่อง (บาท) | 1,820 | - | 7,000 | 9,380 | 11,280 | 11,180 | 11,280 | 13,080 | 11,280 | 11,180 | 3,720 | 6,900 | 98,100 | |

หน่วยงาน สถาบันป้องกันควบคุมโรคเขตเมือง

ข้อมูล ณ วันที่ 29 กันยายน 2566

| ลำดับ ที่ | ชื่อโครงการใหญ่/โครงการย่อย /กิจกรรม | ยุทธศาสตร์ | รหัสโครงการ สำคัญ ตามแผนแม่บท | รหัส แผนงาน | รหัส โครงการ | กลุ่มเป้าหมาย | | ผลผลิต โครงการ | หน่วย นับ | แผนงาน/แผนเงิน | | | | | | | | | | | | รวมงบประมาณ (บาท) | | |
|--------------|--|------------|---|----------------|-----------------|--------------------|-------------------------|-------------------|--------------|----------------|--------|--------|----------|--------|--------|----------|--------|--------|----------|--------|--------|----------------------|---------|---------|
| | | | | | | ภายในกรม (ระบุ) | ภายนอก กรม (ระบุ) | | | ไตรมาส 1 | | | ไตรมาส 2 | | | ไตรมาส 3 | | | ไตรมาส 4 | | | | | |
| | | | | | | | | | | ต.ค. | พ.ย. | ธ.ค. | ม.ค. | ก.พ. | มี.ค. | เม.ย. | พ.ค. | มิ.ย. | ก.ค. | ส.ค. | ก.ย. | | | |
| | ผลผลิตที่ 8 โครงการเร่งจัดพัฒนาระบบเฝ้าระวัง ป้องกัน ควบคุมโรคและภัย สุขภาพ ให้ได้ตามกฏอนามัยระหว่างประเทศ | | | | อนุมิติ | | | | | | 35,500 | 71,400 | 39,000 | 71,400 | 38,900 | 71,400 | 39,000 | 71,400 | 38,900 | 21,900 | 33,600 | 20,000 | 552,400 | |
| | กิจกรรมหลักที่ 8.1 พัฒนาระบบการจัดการภาวะฉุกเฉินทางสาธารณสุขอย่าง ครบวงจรและบูรณาการ | | (ลงชื่อ) ธีรศ ภิรมย์วิวัฒน์ | | | | | | | | 35,500 | 71,400 | 39,000 | 71,400 | 38,900 | 71,400 | 39,000 | 71,400 | 38,900 | 21,900 | 33,600 | 20,000 | 552,400 | |
| 3 | โครงการใหญ่ที่ 3 พัฒนาระบบการจัดการภาวะฉุกเฉินทางสาธารณสุขอย่าง ครบวงจรและบูรณาการ (สถาบันป้องกันควบคุมโรคเขตเมือง) | | (นายธีรศ ภิรมย์วิวัฒน์) อธิบดีกรมควบคุมโรค | | | | | 2 เรื่อง | เรื่อง | | | | | | | | | | | | | | 2 | 552,400 |
| | | | | | | | | | (บาท) | | 35,500 | 71,400 | 39,000 | 71,400 | 38,900 | 71,400 | 39,000 | 71,400 | 38,900 | 21,900 | 33,600 | 20,000 | | |
| 3.1 | โครงการย่อยที่ 1 พัฒนาระบบเฝ้าระวังโรคและภัยสุขภาพ โรคอุบัติใหม่ พื้นที่เขต เมือง | 2 | 00 | SP37 | P1/P1.5 | ✓ | ✓ | 1 เรื่อง | เรื่อง | | | | | | | | | | | | | | 1 | 342,400 |
| | | | | | | | | | (บาท) | | 33,600 | 25,150 | 33,700 | 25,150 | 33,600 | 25,150 | 33,700 | 25,150 | 33,600 | 20,000 | 33,600 | 20,000 | | |
| 3.2 | โครงการย่อยที่ 2 พัฒนาระบบการเตรียมความพร้อมรับมือภาวะฉุกเฉินด้านโรค และภัยสุขภาพ โรคอุบัติใหม่ | 2 | 00 | SP37 | P1/P1.5 | ✓ | ✓ | 1 เรื่อง | เรื่อง | | | | | | | | | | | | | | 1 | 210,000 |
| | | | | | | | | | (บาท) | | 1,900 | 46,250 | 5,300 | 46,250 | 5,300 | 46,250 | 5,300 | 46,250 | 5,300 | 1,900 | - | - | | |

(นางชุลีกร ธนฉัตร)

ผู้อำนวยการกองยุทธศาสตร์และแผนงาน



แผนปฏิบัติการ ประจำปีงบประมาณ พ.ศ. 2567

กรมควบคุมโรค

สถาบันเวชศาสตร์ป้องกันศึกษา

หน่วยงาน สถาบันเวชศาสตร์ป้องกันศึกษา

ข้อมูล ณ วันที่ 29 กันยายน 2566

| ลำดับ ที่ | ชื่อโครงการใหญ่/โครงการย่อย /กิจกรรม | ยุทธศาสตร์ | รหัสโครงการ สำคัญ ตามแผนแม่บท | รหัส แผนงาน | รหัส กรอบงาน | กลุ่มเป้าหมาย | | ผลผลิต โครงการ | หน่วย นับ | แผนงาน/แผนเงิน | | | | | | | | | | | | รวมงบประมาณ (บาท) |
|--------------|---|------------|-------------------------------------|----------------|---|--------------------|-------------------------|-------------------|-------------------|----------------|---------|---------|----------|---------|---------|----------|---------|---------|----------|---------|---------|----------------------|
| | | | | | | ภายในกรม (ระบุ) | ภายนอก กรม (ระบุ) | | | ไตรมาส 1 | | | ไตรมาส 2 | | | ไตรมาส 3 | | | ไตรมาส 4 | | | |
| | | | | | | | | | | ค.ค. | พ.ย. | ธ.ค. | ม.ค. | ก.พ. | มี.ค. | เม.ย. | พ.ค. | มิ.ย. | ก.ค. | ส.ค. | ก.ย. | |
| | รวมทั้งสิ้น | | | | อนุมัติ | | | | | 270,500 | 685,660 | 222,500 | 244,200 | 526,500 | 246,000 | 372,500 | 345,900 | 426,200 | 434,840 | 420,700 | 308,000 | 4,503,500.00 |
| | ผลผลิตที่ 1 ผลักดันชี้ด้านภาวะเฝ้าระวัง ป้องกัน ควบคุมโรคและภัยสุขภาพ | | | | (ลงชื่อ) ธรศ กรัษนัยรวิวงศ์ | | | | | 33,550 | 33,550 | 45,550 | 44,550 | 36,550 | 36,550 | 36,550 | 36,550 | 36,550 | 24,390 | 23,550 | 23,550 | 411,440 |
| | กิจกรรมหลักที่ 1.1 พัฒนาและสนับสนุนกระบวนการจัดทำผลิตภัณฑ์และจัดการความรู้ของหน่วยงานเพื่อการเฝ้าระวัง ป้องกัน ควบคุมโรคและภัยสุขภาพ | | | | (นายธเรศ กรัษนัยรวิวงศ์) อธิบดีกรมควบคุมโรค | | | | | 33,550 | 33,550 | 45,550 | 44,550 | 36,550 | 36,550 | 36,550 | 36,550 | 36,550 | 24,390 | 23,550 | 23,550 | 411,440 |
| 1 | ชื่อโครงการใหญ่ที่ 1 : โครงการพัฒนาและสนับสนุนกระบวนการจัดทำผลิตภัณฑ์และจัดการความรู้ของหน่วยงานเพื่อการเฝ้าระวัง ป้องกัน ควบคุมโรคและภัยสุขภาพ สถาบันเวชศาสตร์ป้องกันศึกษา | 4 | 00 | SP52 | M3.1 | | | 1 หน่วยงาน | หน่วยงาน (บาท) | | | | | | | | | | | | | 1 411,440 |
| 1.1 | โครงการย่อยที่ 1 โครงการพัฒนาระบบบริหารจัดการทรัพยากรที่มีประสิทธิภาพได้มาตรฐานประจำปีงบประมาณ พ.ศ. 2567 | 4 | 00 | SP52 | M3.1 | | | 1 หน่วยงาน | หน่วยงาน (บาท) | 33,550 | 33,550 | 45,550 | 44,550 | 36,550 | 36,550 | 36,550 | 36,550 | 36,550 | 24,390 | 23,550 | 23,550 | 1 411,440 |
| | ผลผลิตที่ 8 โครงการเร่งรัดพัฒนาระบบเฝ้าระวัง ป้องกัน ควบคุมโรคและภัยสุขภาพ ให้ได้ตามกฏอนามัยระหว่างประเทศ | | | | (ลงชื่อ) ชุติกร ธนธิติกร | | | | | 236,950 | 652,110 | 176,950 | 199,650 | 489,950 | 209,450 | 335,950 | 309,350 | 389,650 | 410,450 | 397,150 | 284,450 | 4,092,060 |
| | กิจกรรมหลักที่ 8.4 ผลักดันพัฒนากำลังคนด้านการเฝ้าระวัง ป้องกัน ควบคุมโรคและภัยสุขภาพ | | | | (นางชุติกร ธนธิติกร) ผู้อำนวยการกองยุทธศาสตร์และแผนงาน | | | | | 236,950 | 652,110 | 176,950 | 199,650 | 489,950 | 209,450 | 335,950 | 309,350 | 389,650 | 410,450 | 397,150 | 284,450 | 4,092,060 |
| 2 | ชื่อโครงการใหญ่ที่ 2 : โครงการผลิตและพัฒนากำลังคนด้านการเฝ้าระวัง ป้องกัน ควบคุมโรค และภัยสุขภาพ (สถาบันเวชศาสตร์ป้องกันศึกษา) | 3 , 4 , 5 | 00 | SP41 | S2.4,M3.1 | | | 80 คน | คน (บาท) | | | | | 40 | | | | | 40 | | | 4,092,060 |
| 2.1 | โครงการย่อยที่ 1 โครงการพัฒนาศักยภาพแพทย์ประจำบ้านและบุคลากรด้านเวชศาสตร์ป้องกัน ประจำปีงบประมาณ พ.ศ. 2567 | 5 | 00 | SP41 | S2.4 | ✓ | ✓ | 80 คน | คน (บาท) | | | | | 40 | | | | | 40 | | | 1,019,050 |
| 2.2 | โครงการย่อยที่ 2 โครงการการพัฒนาระบบกลไกการประกันคุณภาพการศึกษาและประเมินผล ประจำปีงบประมาณ พ.ศ. 2567 | 5 | 00 | SP41 | S2.4 | ✓ | ✓ | 1 ระบบ | ครั้ง (บาท) | 70,450 | 157,100 | 55,450 | 55,450 | 95,450 | 69,450 | 114,450 | 124,450 | 79,450 | 88,450 | 55,450 | 53,450 | 1 664,000 |
| 2.3 | โครงการย่อยที่ 3 โครงการพัฒนาระบบบริการวิชาการงานวิจัยและเครือข่ายประชาสัมพันธ์ ประจำปีงบประมาณ พ.ศ. 2567 | 3 | 00 | SP41 | S2.4 | ✓ | ✓ | 2 ครั้ง | ครั้ง (บาท) | 46,500 | 21,500 | 20,500 | 16,500 | 73,500 | 17,500 | 59,500 | 46,500 | 86,500 | 66,500 | 124,500 | 16,500 | 596,000 |
| 2.4 | โครงการย่อยที่ 4 โครงการขับเคลื่อนกลไกการพัฒนาคุณภาพอาจารย์และเครือข่ายด้านเวชศาสตร์ป้องกัน ประจำปีงบประมาณ พ.ศ. 2567 | 5 | 00 | SP41 | S2.4 | ✓ | ✓ | 1 ครั้ง | ครั้ง (บาท) | - | 151,700 | 15,000 | 16,000 | 230,000 | 15,000 | 90,000 | 15,000 | 147,000 | 187,000 | 149,700 | 147,000 | 1,163,400 |
| 2.5 | โครงการย่อยที่ 5 โครงการพัฒนานวัตกรรมและวิชาการด้านเวชศาสตร์ป้องกัน ควบคุมโรคและภัยสุขภาพ ประจำปีงบประมาณ พ.ศ. 2567 | 3 | 00 | SP41 | S2.4 | ✓ | ✓ | 1 ครั้ง | ครั้ง (บาท) | - | - | 1,000 | - | 1,000 | 30,000 | 2,000 | - | - | 1,000 | - | - | 35,000 |
| 2.6 | โครงการย่อยที่ 6 โครงการยกระดับองค์การให้มีคุณภาพสูงพร้อมรับการเปลี่ยนแปลงและมีคุณภาพชีวิตที่ดี ประจำปีงบประมาณ พ.ศ. 2567 | 4 | 00 | SP52 | M3.1 | ✓ | | 2 ครั้ง | ครั้ง (บาท) | 31,500 | 181,310 | 46,500 | 53,200 | 51,500 | 41,500 | 31,500 | 44,900 | 38,200 | 31,500 | 31,500 | 31,500 | 614,610 |



แผนปฏิบัติการ ประจำปีงบประมาณ พ.ศ. 2567

กรมควบคุมโรค

สำนักงานป้องกันควบคุมโรคที่ 1

จังหวัดเชียงใหม่

หน่วยงาน สำนักงานป้องกันควบคุมโรคที่ 1 เชียงใหม่

ข้อมูล ณ 29 กันยายน 2566

| ลำดับ ที่ | ชื่อโครงการใหญ่/ โครงการย่อย/กิจกรรม | ยุทธศาสตร์ | วัตถุประสงค์ สำคัญ ตามแผนแม่บท | รหัส แผนงาน | รหัส กรอบงาน | กลุ่มเป้าหมาย | | ผลผลิต โครงการ | หน่วย นับ | แผนงาน/แผนเงิน | | | | | | | | | | | | รวมประมาณ (บาท) | |
|--------------|--|------------|--------------------------------------|----------------|-----------------|--------------------|---------------------|-------------------|--------------|----------------|---------|-----------|-------------|---------|---------|-------------|---------|---------|-------------|--------|--------|--------------------|-----------|
| | | | | | | ภายในกรม (ระบุ) | ภายนอกกรม (ระบุ) | | | ไตรมาสที่ 1 | | | ไตรมาสที่ 2 | | | ไตรมาสที่ 3 | | | ไตรมาสที่ 4 | | | | |
| | | | | | | | | | | ต.ค. | พ.ย. | ธ.ค. | ม.ค. | ก.พ. | มี.ค. | เม.ย. | พ.ค. | มิ.ย. | ก.ค. | ส.ค. | ก.ย. | | |
| | รวมทั้งสิ้น | | | | | | | | (บาท) | 254,400 | 719,385 | 1,217,780 | 596,090 | 759,025 | 806,840 | 395,060 | 778,225 | 731,910 | 329,130 | 66,045 | 15,810 | 6,669,700 | |
| | ผลผลิตที่ 1 ผลิตภัณฑ์ด้านการเฝ้าระวัง ป้องกัน ควบคุมโรคและภัยสุขภาพ | | | | | | | | (บาท) | - | - | 47,300 | 3,000 | 4,500 | 8,350 | 3,000 | 30,640 | 5,040 | 6,000 | 14,170 | - | 122,000 | |
| | กิจกรรมหลักที่ 1.1 พัฒนาและสนับสนุนกระบวนการจัดทำผลิตภัณฑ์และจัดการ ความรู้ของหน่วยงานเพื่อการเฝ้าระวัง ป้องกัน ควบคุมโรคและภัยสุขภาพ | | | | | | | | (บาท) | - | - | 47,300 | 3,000 | 4,500 | 8,350 | 3,000 | 30,640 | 5,040 | 6,000 | 14,170 | - | 122,000 | |
| 1 | โครงการใหญ่ที่ 1 พัฒนาและสนับสนุนกระบวนการจัดทำผลิตภัณฑ์และจัดการ ความรู้ของหน่วยงานเพื่อการเฝ้าระวัง ป้องกัน ควบคุมโรคและภัยสุขภาพ สำนักงาน ป้องกันควบคุมโรคที่ 1 เชียงใหม่ | | | | | | | | (บาท) | - | - | 47,300 | 3,000 | 4,500 | 8,350 | 3,000 | 30,640 | 5,040 | 6,000 | 14,170 | - | 122,000 | |
| 1.1 | โครงการย่อยที่ 1 โครงการพัฒนาและสนับสนุนการจัดทำนวัตกรรม วิจัย และ ผลิตภัณฑ์ เพื่อการเฝ้าระวังป้องกันควบคุมโรคและภัยสุขภาพ ของสำนักงาน ป้องกันควบคุมโรคที่ 1 เชียงใหม่ ปี 2567 | 1 | 00 | SP33 | S2.3 | ✓ | ✓ | 2 ฉบับ | ฉบับ | | | | | | | | | | | | | 2 | 122,000 |
| | ผลผลิตที่ 2 การสนับสนุน เสริมสร้าง คัดแยกและความเข้มแข็งในการจัดการระบบ เฝ้าระวัง ป้องกัน ควบคุมโรคและภัยสุขภาพ | | | | | | | | (บาท) | 228,140 | 518,515 | 448,745 | 228,090 | 306,285 | 373,620 | 137,950 | 226,375 | 196,675 | 50,250 | 20,975 | 3,000 | 2,738,620 | |
| | กิจกรรมหลักที่ 2.2 เสริมสร้างศักยภาพ พัฒนาความร่วมมือและสร้างการมีส่วนร่วม ของเครือข่ายในการเฝ้าระวัง ป้องกัน ควบคุมโรคและภัยสุขภาพ | | | | | | | | (บาท) | 226,640 | 442,015 | 445,545 | 226,590 | 304,785 | 318,620 | 136,450 | 149,875 | 193,475 | 48,750 | 19,475 | 1,500 | 2,513,720 | |
| 2 | โครงการใหญ่ที่ 2 เสริมสร้างศักยภาพ พัฒนาความร่วมมือและสร้างการมีส่วนร่วม ของเครือข่ายในการเฝ้าระวัง ป้องกัน ควบคุมโรคและภัยสุขภาพ สำนักงานป้องกัน ควบคุมโรคที่ 1 เชียงใหม่ | | | | | | | | (บาท) | 226,640 | 442,015 | 445,545 | 226,590 | 304,785 | 318,620 | 136,450 | 149,875 | 193,475 | 48,750 | 19,475 | 1,500 | 2,513,720 | |
| 2.1 | โครงการย่อยที่ 1 โครงการขับเคลื่อนการป้องกันควบคุมโรคและภัยสุขภาพด้วยกลไก การพัฒนาคุณภาพชีวิตระดับพื้นที่ และระบบสุขภาพปฐมภูมิ ปี 2567 | 1 | 00 | SP39 | P1.2 | ✓ | | 31 อำเภอ | (บาท) | - | 2,025 | 14,325 | - | 2,025 | - | - | 14,825 | 15,375 | - | 2,025 | - | 31 | 50,600 |
| 2.2 | โครงการย่อยที่ 2 โครงการพัฒนาองค์ความรู้และองค์ความรู้ในการบริหารจัดการภาครัฐ ราชการ 4.0 (PMQA 4.0) | 4 | 00 | SP46 | S2.2 | ✓ | | 1 เรื่อง | (บาท) | - | 6,800 | - | - | 6,800 | - | 6,800 | 6,800 | - | 13,600 | - | - | 1 | 40,800 |
| 2.3 | โครงการย่อยที่ 3 โครงการพัฒนาศักยภาพบุคลากรและยกระดับงานด้าน การป้องกันควบคุมโรคและภัยสุขภาพแบบมืออาชีพ | 5 | 00 | SP41,SP45 | S2.4 | ✓ | | 385 ราย | (บาท) | 41,040 | 197,590 | 88,670 | 2,840 | 37,210 | 7,450 | 56,500 | 20,600 | 35,450 | 1,500 | 7,450 | 1,500 | 1,500 | 497,800 |
| 2.4 | โครงการย่อยที่ 4 บริหารจัดการทรัพยากร เพื่อสำนักงานป้องกันควบคุมโรคที่ 1 เชียงใหม่ | 4 | 00 | SP52 | M3.1 | ✓ | | 1 หน่วยงาน | (บาท) | 185,600 | 235,600 | 342,550 | 223,750 | 258,750 | 311,170 | 73,150 | 107,650 | 142,650 | 33,650 | 10,000 | - | 1 | 1,924,520 |
| | กิจกรรมหลักที่ 2.4 พัฒนาและให้บริการด้านเทคโนโลยีสารสนเทศและการสื่อสาร ด้านการป้องกันควบคุมโรคและภัยสุขภาพ | | | | | | | | (บาท) | 1,500 | 76,500 | 3,200 | 1,500 | 1,500 | 55,000 | 1,500 | 76,500 | 3,200 | 1,500 | 1,500 | 1,500 | 1,500 | 224,900 |
| 3 | โครงการใหญ่ที่ 3 พัฒนาและให้บริการด้านเทคโนโลยีสารสนเทศและการสื่อสารด้าน การป้องกัน ควบคุมโรคและภัยสุขภาพ สำนักงานป้องกันควบคุมโรคที่ 1 เชียงใหม่ | | | | | | | | (บาท) | 1,500 | 76,500 | 3,200 | 1,500 | 1,500 | 55,000 | 1,500 | 76,500 | 3,200 | 1,500 | 1,500 | 1,500 | 1,500 | 224,900 |
| 3.1 | โครงการย่อยที่ 1 เทคโนโลยีสารสนเทศและการสื่อสารด้านการป้องกัน ควบคุมโรค และภัยสุขภาพ สำนักงานป้องกันควบคุมโรคที่ 1 เชียงใหม่ | 3 | 00 | SP32 | M3 | ✓ | | 1 ระบบ | (บาท) | 1,500 | 76,500 | 3,200 | 1,500 | 1,500 | 55,000 | 1,500 | 76,500 | 3,200 | 1,500 | 1,500 | 1,500 | 1 | 224,900 |
| | ผลผลิตที่ 3 การเฝ้าระวัง ป้องกัน ควบคุมโรคที่เป็นปัญหาสำคัญ | | | | | | | | (บาท) | 3,800 | 47,320 | 299,280 | 71,660 | 141,080 | 90,400 | 23,380 | 164,310 | 87,990 | 43,340 | 11,340 | 3,200 | 987,100 | |
| | กิจกรรมหลักที่ 3.1 บริการเฝ้าระวัง ป้องกัน ควบคุมโรคและภัยสุขภาพที่เป็นปัญหา รุนแรงและกลุ่มเป้าหมายพิเศษ | | | | | | | | (บาท) | 3,800 | 44,600 | 285,300 | 69,360 | 111,380 | 90,400 | 23,380 | 137,030 | 85,270 | 43,340 | 11,340 | 3,200 | 908,400 | |
| 4 | โครงการใหญ่ที่ 4 บริการเฝ้าระวัง ป้องกัน ควบคุมโรคและภัยสุขภาพที่เป็นปัญหา รุนแรงและกลุ่มเป้าหมายพิเศษ | | | | | | | | (บาท) | 3,800 | 44,600 | 285,300 | 69,360 | 111,380 | 90,400 | 23,380 | 137,030 | 85,270 | 43,340 | 11,340 | 3,200 | 908,400 | |
| 4.1 | โครงการย่อยที่ 1 โครงการเฝ้าระวัง ป้องกัน และควบคุมโรคติดต่อในไต่กลาง (กลุ่มโรคติดต่อ) ปี 2567 | 1 | 00 | CD12 | M3.1 | ✓ | ✓ | 5 คคม. | (บาท) | 3,800 | 2,900 | 195,350 | 11,400 | 11,400 | 13,810 | 4,400 | 16,220 | 16,820 | 3,500 | 3,500 | 3,200 | 5 | 286,300 |
| 4.2 | โครงการย่อยที่ 2 โครงการค้นหาผู้ป่วยโรคเรื้อรังใหม่และผู้สัมผัสโรคร่วมบ้าน ในพื้นที่อำเภอเป้าหมายที่มีข้อชี้แจงระบาดวิทยาโรคเรื้อรังและพัฒนาสุขภาพ ผู้ประสบปัญหาจากโรคเรื้อรัง ของสำนักงานป้องกันควบคุมโรคที่ 1 เชียงใหม่ ปีงบประมาณ 2567 | 1 | 00 | CCD15 | M3.1 | | ✓ | 37 แห่ง | (บาท) | | | 5 | 7 | 8 | 8 | | 5 | 4 | | | | | 77,600 |
| 4.3 | โครงการย่อยที่ 3 สักรวจขอเขตการระบาดและแหล่งโรคในพื้นที่ตัวแทนเฝ้าระวัง โรคเท้าช้างของจังหวัดแม่ฮ่องสอน เชียงใหม่ และจังหวัดลำพูน | 1 | 00 | CD12 | M3.1 | | ✓ | 10หน่วยงาน | (บาท) | | 3 | | | 5 | | | 2 | | | | | | 51,000 |

แบบปฏิบัติการ กรมควบคุมโรค ปีงบประมาณ พ.ศ. 2567

หน่วยงาน สำนักงานป้องกันควบคุมโรคที่ 1 เชียงใหม่

ข้อมูล ณ 29 กันยายน 2566

| ลำดับ ที่ | ชื่อโครงการใหญ่/ โครงการย่อย/กิจกรรม | ยุทธศาสตร์ | รหัสโครงการ สำคัญ ตามแผนแม่บท | รหัส แผนงาน | รหัส กรอบงาน | กลุ่มเป้าหมาย | | ผลผลิต โครงการ | หน่วย นับ | แผนงาน/แผนเงิน | | | | | | | | | | | | รวมประมาณ (บาท) | | | | | |
|--------------|--|------------|-------------------------------------|----------------|-----------------|---|---------------------|-------------------|--------------|----------------|----------|---------|-------------|-----------------------------------|--|-------------|----------|----------|-------------|-------|-------|--------------------|---|---|---|---|---------|
| | | | | | | ภายในกรม (ระบุ) | ภายนอกกรม (ระบุ) | | | ไตรมาสที่ 1 | | | ไตรมาสที่ 2 | | | ไตรมาสที่ 3 | | | ไตรมาสที่ 4 | | | | | | | | |
| | | | | | | | | | | ค.ค. | พ.ย. | ธ.ค. | ม.ค. | ก.พ. | มี.ค. | เม.ย. | พ.ค. | มิ.ย. | ก.ค. | ส.ค. | ก.ย. | | | | | | |
| 4.4 | โครงการย่อยที่ 4 เฝ้าระวัง ป้องกันและควบคุมโรคติดต่อโดยพยาธิในพื้นที่ยังขาดแมลงสอน | 1 | 00 | CD12 | M3.1 | | ✓ | 18 หน่วยงาน | หน่วยงาน | | | 3 | 4 | 4 | 4 | 4 | 4 | | | | | | | | | | 91,300 |
| | | | | | | | | | บาท | - | 14,340 | 15,000 | 15,340 | 8,000 | 7,000 | - | 15,810 | 7,970 | 7,840 | - | - | - | - | - | - | - | |
| 4.5 | โครงการย่อยที่ 5 โครงการเฝ้าระวัง ป้องกัน และควบคุมโรคติดต่อโดยพยาธิในพื้นที่จังหวัดลำปาง | 1 | 00 | CD 12 | M3.1 | ✓ | ✓ | 13 หน่วยงาน | บาท | - | 3,920 | 3,920 | 4,300 | 7,820 | 5,860 | 6,720 | 10,920 | 3,920 | 4,920 | - | - | - | - | - | - | - | 52,300 |
| 4.6 | โครงการย่อยที่ 6 โครงการ เฝ้าระวังและการจัดการภาวะฉุกเฉินของโรคติดต่อโดยพยาธิในจังหวัดเชียงใหม่และจังหวัดพะเยา | 1 | 00 | CD 12 | M3.1 | ✓ | ✓ | 20 หน่วยงาน | บาท | 600.00 | 15680.00 | 0.00 | 13720.00 | 27400.00 | 18200.00 | 23560.00 | 13340.00 | 16280.00 | 0.00 | 0.00 | | | | | | | 112,400 |
| 4.7 | โครงการย่อยที่ 7 โครงการเฝ้าระวัง ป้องกัน และควบคุมโรคติดต่อโดยพยาธิในพื้นที่จังหวัดเชียงใหม่และลำพูน ปีงบประมาณ 2567 | 1 | 00 | CD 12 | M3.1 | (ลงชื่อ) อรรถกร ธีรชัยวิวงศ์ (นางสุเรศ ธีรชัยวิวงศ์) | ✓ | 15 หน่วยงาน | บาท | - | 7,840 | 9,090 | 11,740 | 10,440 | 3,850 | 10,440 | 23,240 | 15,580 | 7,840 | 7,840 | - | - | - | - | - | - | 107,900 |
| 4.8 | โครงการย่อยที่ 8 โครงการ เฝ้าระวัง ป้องกัน ควบคุมโรคติดต่อโดยพยาธิในพื้นที่จังหวัดแพร่และจังหวัดน่าน | 1 | 00 | CD 12 | M3.1 | อธิบดีกรมควบคุมโรค | ✓ | 16 หน่วยงาน | บาท | - | - | 35,760 | 12,080 | 17,200 | 15,680 | - | 27,280 | 18,640 | 2,960 | - | - | - | - | - | - | - | 129,600 |
| | กิจกรรมหลักที่ 3.2 ถ่ายทอดความรู้ในการดูแลสุขภาพ เฝ้าระวัง ป้องกัน ควบคุมโรคภัยสุขภาพ และการปรับเปลี่ยนพฤติกรรมที่มีคุณภาพ | | | | | | | | (บาท) | - | 2,720 | 13,980 | 2,300 | 29,700 | 27,280 | 2,720 | - | 27,280 | 2,720 | - | - | - | - | - | - | - | 78,700 |
| 5 | โครงการใหญ่ที่ 5 ถ่ายทอดความรู้ในการดูแลสุขภาพ เฝ้าระวัง ป้องกัน ควบคุมโรคภัยสุขภาพ และการปรับเปลี่ยนพฤติกรรมที่มีคุณภาพ | | | | | | | | | - | 2,720 | 13,980 | 2,300 | 29,700 | (ลงชื่อ) ชุติกร ธนธิติกร (นางชุติกร ธนธิติกร) | 27,280 | 2,720 | - | - | - | - | - | - | - | - | - | 78,700 |
| 5.1 | โครงการย่อยที่ 1 โครงการพัฒนาการสื่อสารความเสี่ยงโรคและภัยสุขภาพและความรอบรู้ด้านสุขภาพ ปี 2567 | 2 | 00 | SP30 SP31 | M3.1 | ✓ | ✓ | 1 เรื่อง | บาท | 2,720 | 13,980 | 2,300 | 29,700 | ผู้อำนวยการกองยุทธศาสตร์และแผนงาน | | | | | | 1 | | | | | | | 78,700 |
| | ผลผลิตที่ 5 โครงการเร่งรัดกำจัดโรคไข้มาลาเรีย วัณโรค และอุบัติพยาธิเฮอดส์ | | | | | | | | (บาท) | 1,560 | 107,500 | 205,810 | 45,570 | 59,450 | 99,110 | 57,110 | 86,390 | 111,530 | 174,510 | 4,190 | 1,070 | | | | | | 953,800 |
| | กิจกรรมหลักที่ 5.1 เร่งรัดกำจัดโรคไข้มาลาเรีย | | | | | | | | (บาท) | 1,560 | 57,000 | 177,570 | 43,870 | 57,110 | 99,110 | 57,110 | 84,690 | 67,730 | 151,890 | 4,190 | 1,070 | | | | | | 802,900 |
| 6 | โครงการใหญ่ที่ 6 เร่งรัดกำจัดโรคไข้มาลาเรีย สำนักงานป้องกันควบคุมโรคที่ 1 เชียงใหม่ | | | | | | | | | 1,560 | 57,000 | 177,570 | 43,870 | 57,110 | 99,110 | 57,110 | 84,690 | 67,730 | 151,890 | 4,190 | 1,070 | | | | | | 802,900 |
| 6.1 | โครงการย่อยที่ 1 โครงการเร่งรัดการดำเนินงานโรคไข้มาลาเรีย | 1 | 00 | CD12 | S2.1 | ✓ | ✓ | 5 หน่วยงาน | (บาท) | - | - | 127,600 | - | - | - | - | - | - | - | - | - | - | - | - | - | - | 127,600 |
| 6.2 | โครงการย่อยที่ 2 โครงการเร่งรัดกำจัดโรคไข้มาลาเรียและโรคติดต่อโดยแมลงที่เป็นปัญหาสำคัญในพื้นที่จังหวัดแม่ฮ่องสอน | 1 | 00 | CD12 | S2.1 | ✓ | ✓ | 165,000 ราย | (บาท) | - | 32,300 | 41,570 | 15,070 | 29,070 | 45,570 | 40,070 | 53,570 | 43,070 | 94,570 | 1,070 | 1,070 | | | | | | 397,000 |
| 6.3 | โครงการย่อยที่ 3 โครงการเฝ้าระวังและป้องกันการกลับมามีเชื้อโรคไข้มาลาเรียในพื้นที่จังหวัดลำปาง | 1 | 00 | CD12 | S2.1 | ✓ | ✓ | 500 ราย | (บาท) | - | - | - | 7,500 | 6,500 | 6,500 | 1,000 | 6,500 | - | - | - | - | - | - | - | - | - | 28,000 |
| 6.4 | โครงการย่อยที่ 4 โครงการการเฝ้าระวังป้องกันการกลับมามีเชื้อใหม่โรคไข้มาลาเรียในพื้นที่จังหวัดเชียงใหม่และจังหวัดพะเยา | 1 | 00 | CD12 | S2.1 | ✓ | ✓ | 27 อำเภอ | (บาท) | - | 16,220 | 6,840 | 4,960 | - | 11,060 | - | 4,960 | 4,960 | 6,000 | - | - | - | - | - | - | - | 55,000 |
| 6.5 | โครงการย่อยที่ 5 เร่งรัดกำจัดโรคไข้มาลาเรีย จังหวัดเชียงใหม่และลำพูน ปีงบประมาณ 2567 | 1 | 00 | CD12 | S2.1 | ✓ | ✓ | 2,737 ราย | (บาท) | 1,560 | 1,560 | 1,560 | 16,340 | 11,340 | 16,040 | 16,040 | 12,640 | 17,420 | 31,380 | 3,120 | - | - | - | - | - | - | 129,000 |
| 6.6 | โครงการย่อยที่ 6 โครงการเฝ้าระวังและป้องกันการกลับมามีเชื้อโรคไข้มาลาเรียในพื้นที่จังหวัดแพร่และน่าน | 1 | 00 | CD12 | S2.1 | ✓ | ✓ | 1,675 ราย | (บาท) | - | 6,920 | - | - | 10,200 | 19,940 | - | 7,020 | 2,280 | 19,940 | - | - | - | - | - | - | - | 66,300 |
| | กิจกรรมหลักที่ 5.2 ควบคุมวัณโรค | | | | | | | | (บาท) | - | - | 10,440 | 1,700 | 2,340 | - | - | 1,700 | - | 22,620 | - | - | - | - | - | - | - | 38,800 |
| 7 | โครงการใหญ่ที่ 7 ควบคุมวัณโรค สำนักงานป้องกันควบคุมโรคที่ 1 เชียงใหม่ | | | | | | | | | - | - | 10,440 | 1,700 | 2,340 | - | - | 1,700 | - | 22,620 | - | - | - | - | - | - | - | 38,800 |
| 7.1 | โครงการย่อยที่ 1 โครงการควบคุมวัณโรค | 1 | 00 | CCD16 | S2.1 | ✓ | | 8 จังหวัด | จังหวัด | - | - | 10,440 | 1,700 | 2,340 | - | - | 1,700 | - | 22,620 | - | - | - | - | - | - | - | 38,800 |

หน่วยงาน สำนักงานป้องกันควบคุมโรคที่ 1 เชียงใหม่

ข้อมูล ณ 29 กันยายน 2566

| ลำดับ ที่ | ชื่อโครงการใหญ่/ โครงการย่อย/กิจกรรม | ยุทธศาสตร์ | รหัสโครงการ สำคัญ ตามแผนแม่บท | รหัส แผนงาน | รหัส กรอบงาน | กลุ่มเป้าหมาย | | ผลผลิต โครงการ | หน่วย นับ | แผนงาน/แผนเงิน | | | | | | | | | | | | | | | | รวมงบประมาณ (บาท) |
|--------------|--|------------|-------------------------------------|----------------|-----------------|--------------------|---------------------|-------------------|--------------|----------------|--------|--------|-------------|--------|--------|-------------|--------|--------|-------------|------|------|---|------|---|---------|----------------------|
| | | | | | | ภายในกรม (ระบุ) | ภายนอกกรม (ระบุ) | | | ไตรมาสที่ 1 | | | ไตรมาสที่ 2 | | | ไตรมาสที่ 3 | | | ไตรมาสที่ 4 | | | | | | | |
| | | | | | | | | | | ต.ค. | พ.ย. | ธ.ค. | ม.ค. | ก.พ. | มี.ค. | เม.ย. | พ.ค. | มิ.ย. | ก.ค. | ส.ค. | ก.ย. | | | | | |
| | กิจกรรมหลักที่ 5.3 ป้องกันและแก้ไขปัญหาฮอตส์ | | | | | | | | (บาท) | - | 50,500 | 17,800 | - | - | - | - | - | 43,800 | - | - | - | - | - | - | 112,100 | |
| 8 | โครงการใหญ่ที่ 8 ป้องกันและแก้ไขปัญหาฮอตส์ สำนักงานป้องกันควบคุมโรคที่ 1 เชียงใหม่ | | | | | | | | | - | 50,500 | 17,800 | - | - | - | - | - | 43,800 | - | - | - | - | - | - | 112,100 | |
| 8.1 | โครงการย่อยที่ 1 โครงการป้องกันควบคุมโรคเอดส์และโรคติดต่อทางเพศสัมพันธ์ ปีงบประมาณ 2567 | 1 | 00 | CCD18 | S2.1 | | ✓ | 8 จังหวัด | จังหวัด | | | | | | | | | 8 | | | | | | | 43,800 | |
| | | | | | | | | | (บาท) | - | - | - | - | - | - | - | - | 43,800 | - | - | - | - | - | - | - | |
| 8.2 | โครงการย่อยที่ 2 โครงการป้องกันและควบคุมโรคไวรัสตับอักเสบบีจากไวรัส ปีงบประมาณ 2567 | 1 | 00 | CCD17 | S2.1 | | ✓ | 8 จังหวัด | จังหวัด | | 8 | 5 | | | | | | - | | | | | | | | 68,300 |
| | | | | | | | | | (บาท) | - | 50,500 | 17,800 | - | - | - | - | - | - | - | - | - | - | - | - | - | - |
| | ผลผลิตที่ 6 โครงการพัฒนาระบบบริการอาชีวอนามัยและอนามัยสิ่งแวดล้อม | | | | | | | | | - | - | 8,000 | 1,000 | 21,000 | 22,000 | 22,000 | 32,000 | 10,000 | 10,000 | - | - | - | - | - | - | 126,000 |
| | กิจกรรมหลักที่ 6.1 พัฒนาระบบเฝ้าระวังสุขภาพจากมลพิษสิ่งแวดล้อม | | | | | | | | | - | - | 6,000 | - | 20,000 | 20,000 | 20,000 | 20,000 | - | - | - | - | - | - | - | - | 86,000 |
| 9 | โครงการใหญ่ที่ 9 พัฒนาระบบเฝ้าระวังสุขภาพจากมลพิษสิ่งแวดล้อม สำนักงานป้องกันควบคุมโรคที่ 1 เชียงใหม่ | | | | | | | | | - | - | 6,000 | - | 20,000 | 20,000 | 20,000 | 20,000 | - | - | - | - | - | - | - | - | 86,000 |
| 9.1 | โครงการย่อยที่ 1 เฝ้าระวัง ป้องกัน ควบคุมโรคจากสิ่งแวดล้อม ในพื้นที่ภาคเหนือ ตอนบน ปี 2567 | 1 | MP130101 | Env-Occ28 | M3.1 | | ✓ | 8 จังหวัด | | | | | | | | | | | | | | | 8 | | | 40,000 |
| | | | | | | | | | (บาท) | - | - | - | - | 10,000 | 10,000 | 10,000 | 10,000 | - | - | - | - | - | - | - | - | |
| 9.2 | โครงการย่อยที่ 2 โครงการขับเคลื่อน พบน.ควบคุมโรคจากการประกอบอาชีพ และโรคจากสิ่งแวดล้อม พ.ศ.2562 เขตสุขภาพที่ 1 | 1 | PM130101 | Env-Occ26 | P1.2 | | ✓ | 8 จังหวัด | | | | | | | | | | | | | | | 8 | | | 46,000 |
| | | | | | | | | | (บาท) | - | - | 6,000 | - | 10,000 | 10,000 | 10,000 | 10,000 | - | - | - | - | - | - | - | - | |
| | กิจกรรมหลักที่ 6.3 ขับเคลื่อนมาตรการและกลไกการเฝ้าระวัง การป้องกัน และการควบคุมโรคจากการประกอบอาชีพและโรคจากสิ่งแวดล้อม ภายใต้พระราชบัญญัติควบคุมโรคจากการประกอบอาชีพและโรคจากสิ่งแวดล้อม พ.ศ. 2562 | | | | | | | | | - | - | 2,000 | 1,000 | 1,000 | 2,000 | 2,000 | 12,000 | 10,000 | 10,000 | - | - | - | - | - | - | 40,000 |
| | | | | | | | | | (บาท) | - | - | 2,000 | 1,000 | 1,000 | 2,000 | 2,000 | 12,000 | 10,000 | 10,000 | - | - | - | - | - | - | |
| 10 | โครงการใหญ่ที่ 10 ขับเคลื่อนมาตรการและกลไกการเฝ้าระวัง การป้องกัน และการควบคุมโรคจากการประกอบอาชีพและโรคจากสิ่งแวดล้อม ภายใต้พระราชบัญญัติควบคุมโรคจากการประกอบอาชีพและโรคจากสิ่งแวดล้อม พ.ศ. 2562 สำนักงานป้องกันควบคุมโรคที่ 1 เชียงใหม่ | | | | | | | | | - | - | 2,000 | 1,000 | 1,000 | 2,000 | 2,000 | 12,000 | 10,000 | 10,000 | - | - | - | - | - | - | 40,000 |
| | | | | | | | | | | | | | | | | | | | | | | | | | | |
| 10.1 | โครงการย่อยที่ 1 พัฒนามาตรฐานการบริหารอาชีวอนามัยและเวชกรรม สิ่งแวดล้อมในหน่วยบริการสุขภาพ ปี 2567 | 1 | MP130101 | Env-Occ28 | P1.2 | | ✓ | 8 จังหวัด | | | | | | | | | | | | | | | 800% | | | 40,000 |
| | | | | | | | | | (บาท) | - | - | 2,000 | 1,000 | 1,000 | 2,000 | 2,000 | 12,000 | 10,000 | 10,000 | - | - | - | - | - | - | |
| | ผลผลิตที่ 7 โครงการเฝ้าระวัง ป้องกัน ควบคุมโรค ตามแนวทางพระราชดำริและเฉลิมพระเกียรติ | | | | | | | | | - | 5,000 | 39,620 | 17,800 | 18,050 | 40,050 | 45,500 | 59,270 | 35,610 | 5,500 | - | - | - | - | - | - | 266,400 |
| | กิจกรรมหลักที่ 7.1 สนับสนุนการเฝ้าระวัง ป้องกัน ควบคุมโรคพิษสุนัขบ้า | | | | | | | | | - | - | 14,000 | - | - | 5,250 | 1,700 | - | 5,250 | - | - | - | - | - | - | - | 26,200 |
| 11 | โครงการใหญ่ที่ 11 สนับสนุนการเฝ้าระวัง ป้องกัน ควบคุมโรคพิษสุนัขบ้า สำนักงานป้องกันควบคุมโรคที่ 1 เชียงใหม่ | | | | | | | | | - | - | 14,000 | - | - | 5,250 | 1,700 | - | 5,250 | - | - | - | - | - | - | - | 26,200 |
| | | | | | | | | | | | | | | | | | | | | | | | | | | |
| 11.1 | โครงการย่อยที่ 1 โครงการเฝ้าระวังป้องกันควบคุมโรคติดต่อระหว่างสัตว์และคน พื้นที่เขตสุขภาพที่ 1 | 1 | 00 | CD3 | P1.1 | | ✓ | 8 จังหวัด | จังหวัด | | | | | | | | 8 | | | | | | | | | 26,200 |
| | | | | | | | | | (บาท) | - | - | 14,000 | - | - | 5,250 | 1,700 | - | 5,250 | - | - | - | - | - | - | - | - |
| | กิจกรรมหลักที่ 7.2 สนับสนุนการเฝ้าระวัง ป้องกัน ควบคุมโรคพยาธิใบไม้ตับและมะเร็งท่อน้ำดี | | | | | | | | | - | - | - | - | - | 19,000 | 38,000 | 19,000 | - | - | - | - | - | - | - | - | 76,000 |
| | | | | | | | | | | | | | | | | | | | | | | | | | | |
| 12 | โครงการใหญ่ที่ 12 สนับสนุนการเฝ้าระวัง ป้องกัน ควบคุมโรคพยาธิใบไม้ตับและมะเร็งท่อน้ำดี สำนักงานป้องกันควบคุมโรคที่ 1 เชียงใหม่ | | | | | | | | | - | - | - | - | - | 19,000 | 38,000 | 19,000 | - | - | - | - | - | - | - | - | 76,000 |
| | | | | | | | | | | | | | | | | | | | | | | | | | | |
| 12.1 | โครงการย่อยที่ 1 โครงการพัฒนาและสนับสนุนการดำเนินงานเฝ้าระวัง ป้องกัน ควบคุมโรคพยาธิใบไม้ตับและมะเร็งท่อน้ำดี พื้นที่เขตสุขภาพที่ 1 | 1 | 00 | CD9 | P1.1 | | ✓ | 8 จังหวัด | จังหวัด | | | | | | | | 8 | | | | | | | | | 76,000 |
| | | | | | | | | | (บาท) | - | - | - | - | - | 19,000 | 38,000 | 19,000 | - | - | - | - | - | - | - | - | |

283

หน่วยงาน สำนักงานป้องกันควบคุมโรคที่ 1 เชียงใหม่

ข้อมูล ณ 29 กันยายน 2566

| ลำดับ ที่ | ชื่อโครงการใหญ่/ โครงการย่อย/กิจกรรม | ยุทธศาสตร์ | วัตถุประสงค์ สำคัญ ตามแผนแม่บท | รหัส แผนงาน | รหัส กรอบงาน | กลุ่มเป้าหมาย | | ผลผลิต โครงการ | หน่วย นับ | แผนงาน/แผนเงิน | | | | | | | | | | | | | | | | รวมงบประมาณ (บาท) |
|--------------|--|------------|--------------------------------------|----------------|-----------------|---|---------------------|-------------------|------------------|----------------|--------|---------|-------------|---------|--------|-------------|--------|---------|-------------|--------|-------|--------|-----------|--------|--|----------------------|
| | | | | | | ภายในกรม (ระบุ) | ภายนอกกรม (ระบุ) | | | ไตรมาสที่ 1 | | | ไตรมาสที่ 2 | | | ไตรมาสที่ 3 | | | ไตรมาสที่ 4 | | | | | | | |
| | | | | | | | | | | ต.ค. | พ.ย. | ธ.ค. | ม.ค. | ก.พ. | มี.ค. | เม.ย. | พ.ค. | มิ.ย. | ก.ค. | ส.ค. | ก.ย. | | | | | |
| | กิจกรรมหลักที่ 7.3 สนับสนุนการเฝ้าระวัง ป้องกัน ควบคุมโรคในถิ่นทุรกันดาร ตามโครงการพระราชดำริฯ | | | | | | | | (บาท) | - | 5,000 | 25,620 | 17,800 | 18,050 | 15,800 | 5,800 | 40,270 | 30,360 | 5,500 | - | - | - | 164,200 | | | |
| 13 | โครงการใหญ่ที่ 13 สนับสนุนการเฝ้าระวัง ป้องกัน ควบคุมโรคในถิ่นทุรกันดารตาม พระราชดำริฯ สำนักงานป้องกันควบคุมโรคที่ 1 เชียงใหม่ | | | | | | | | | - | 5,000 | 25,620 | 17,800 | 18,050 | 15,800 | 5,800 | 40,270 | 30,360 | 5,500 | - | - | - | 164,200 | | | |
| 13.1 | โครงการย่อยที่ 1 สนับสนุนการเฝ้าระวัง ป้องกัน ควบคุมโรคหนองพยาธิ ในนักเรียนและเยาวชนชนในถิ่นทุรกันดาร และพื้นที่ในแผนกศึกษาพัฒนา ตามพระราชดำริฯ เขตสุขภาพที่ 1 | 1 | 00 | CD8 | P1.1 | | ✓ | 385 โรงเรียน | โรงเรียน บาท | - | - | - | - | - | - | - | 11,650 | 11,650 | - | - | - | 385 | 23,300 | | | |
| 13.2 | โครงการย่อยที่ 2 โครงการ เฝ้าระวัง ป้องกัน ควบคุม และกำจัดโรคไข้มาลาเรียใน พื้นที่โครงการพัฒนาเด็กและเยาวชนในถิ่นทุรกันดาร ตามพระราชดำริสมเด็จพระ กนิษฐาธิราชเจ้าฯของจังหวัดแม่ฮ่องสอน | 1 | 00 | CD12 | S2.1 | | ✓ | 13300 ราย | ราย (บาท) | - | 5,000 | 5,000 | 12,000 | 12,000 | 10,000 | - | 8,000 | 8,000 | 5,500 | - | - | 13,300 | 65,500 | | | |
| 13.3 | โครงการย่อยที่ 3 โครงการ เฝ้าระวัง ป้องกัน ควบคุม และกำจัดโรคไข้มาลาเรียใน พื้นที่โครงการพัฒนาเด็กและเยาวชนในถิ่นทุรกันดาร ตามพระราชดำริสมเด็จพระ กนิษฐาธิราชเจ้าฯ จังหวัดเชียงใหม่ | 1 | 00 | CD12 | P1.1 | อนุเม็ค (ลงชื่อ) อรรถ กฤษณวีรวิทย์ (นางระเรศ กฤษณวีรวิทย์) (นายเชษฐา คุ้มคุ้ม) | ✓ | 1400 ราย | ราย บาท | - | - | 5,800 | 5,800 | 6,050 | 5,800 | 5,800 | 5,800 | 6,050 | 1,400 | - | - | - | 1400 | 41,100 | | |
| 13.4 | โครงการย่อยที่ 4 โครงการเฝ้าระวัง ป้องกัน ควบคุม และกำจัดโรคไข้มาลาเรีย ในพื้นที่โครงการพัฒนาเด็กและเยาวชนในถิ่นทุรกันดาร ตามพระราชดำริ สมเด็จพระกนิษฐาธิราชเจ้าฯ จังหวัดน่าน | 1 | 00 | CD12 | S2.1 | อริชิตกรมควบคุมโรค | ✓ | 7 ครั้ง | ครั้ง บาท | - | - | 14,820 | - | - | - | - | 14,820 | 4,660 | 3 | 1 | - | - | 34,300 | | | |
| | ผลผลิตที่ 8 โครงการเร่งรัดพัฒนาระบบเฝ้าระวัง ป้องกัน ควบคุมโรคและภัยสุขภาพ ให้ได้ตามภูมามาตรฐานระหว่างประเทศ | | | | | | | | (บาท) | 20,900 | 37,140 | 152,785 | 109,230 | 206,960 | 97,560 | 67,200 | 79,820 | 233,325 | 8,960 | 12,360 | 8,540 | - | 1,034,780 | | | |
| | กิจกรรมหลักที่ 8.1 พัฒนาระบบบริหารจัดการภาวะฉุกเฉินทางสาธารณสุข อย่างครบวงจรและบูรณาการ | | | | | | | | (บาท) | 20,900 | 23,040 | 69,060 | 79,820 | 57,000 | 77,300 | 54,440 | 47,500 | 147,160 | 4,200 | 7,600 | 3,780 | - | 591,800 | | | |
| 14 | โครงการใหญ่ที่ 14 พัฒนาระบบบริหารจัดการภาวะฉุกเฉินทางสาธารณสุข อย่างครบวงจรและบูรณาการ สำนักงานป้องกันควบคุมโรคที่ 1 เชียงใหม่ | | | | | | | | | 20,900 | 23,040 | 69,060 | 79,820 | 57,000 | 77,300 | 54,440 | 47,500 | 147,160 | 4,200 | 7,600 | 3,780 | - | 591,800 | | | |
| 14.1 | โครงการย่อยที่ 1 โครงการพัฒนาระบบบริหารจัดการภาวะฉุกเฉินทางด้าน สาธารณสุขให้มีสมรรถนะและขีดความสามารถในการจัดการภาวะฉุกเฉินทาง สาธารณสุขตามมาตรฐานสากล (SMART EOC) | 2 | 00 | SP29 | P1.5 | | ✓ | 1 ระบบ | ระบบ (บาท) | - | 3,400 | - | 14,420 | 12,720 | 9,320 | 9,320 | 3,400 | 16,020 | - | 3,400 | 1 | - | 72,000 | | | |
| 14.2 | โครงการย่อยที่ 2 โครงการพัฒนาระบบงบประมาณควิทยาให้ได้ตามมาตรฐาน และ สามารถเข้าถึงข้อมูลเพื่อการใช้ประโยชน์ | 3 | 00 | SP29 | P1.5 | | ✓ | 10 ระบบ | (บาท) | 20,900 | 19,640 | 69,060 | 65,400 | 44,280 | 67,980 | 45,120 | 44,100 | 131,140 | 4,200 | 4,200 | 3,780 | 9 | 519,800 | | | |
| | กิจกรรมหลักที่ 8.2 ยกระดับสมรรถนะตามภูมามาตรฐานระหว่างประเทศ และวาระความมั่นคงด้านสุขภาพโลก | | | | | | | | (บาท) | | | 23,725 | 25,260 | 141,960 | 12,260 | 4,760 | 24,320 | 68,015 | 4,760 | 4,760 | 4,760 | - | 314,580 | | | |
| 15 | โครงการใหญ่ที่ 15 ยกระดับสมรรถนะตามภูมามาตรฐานระหว่างประเทศ และวาระความมั่นคงด้านสุขภาพโลก สำนักงานป้องกันควบคุมโรคที่ 1 เชียงใหม่ | | | | | | | | | | | 23,725 | 25,260 | 141,960 | 12,260 | 4,760 | 24,320 | 68,015 | 4,760 | 4,760 | 4,760 | - | 314,580 | | | |
| 15.1 | โครงการย่อยที่ 1 โครงการพัฒนาช่องทางเข้าออกประเทศตามภูมามาตรฐานระหว่าง ประเทศ พ.ศ.2548 และพระราชบัญญัติโรคติดต่อ พ.ศ.2558 | 4 | MP130501 | SP 47 | P1.2 | | ✓ | 7 ด้าน | ด้าน (บาท) | - | - | 23,725 | 25,260 | 141,960 | 12,260 | 4,760 | 24,320 | 68,015 | 4,760 | 4,760 | 4,760 | 7 | 314,580 | | | |
| | กิจกรรมหลักที่ 8.3 พัฒนาระบบช่องทางเข้าออกระหว่างประเทศ และจังหวัดชายแดน | | | | | | | | (บาท) | - | - | 49,850 | 4,150 | 8,000 | 8,000 | 8,000 | 8,000 | 8,000 | - | - | - | - | 94,000 | | | |
| 16 | โครงการใหญ่ที่ 16 พัฒนาระบบช่องทางเข้าออกระหว่างประเทศ และจังหวัดชายแดน สำนักงานป้องกันควบคุมโรคที่ 1 เชียงใหม่ | | | | | | | | | - | - | 49,850 | 4,150 | 8,000 | 8,000 | 8,000 | 8,000 | 8,000 | - | - | - | - | 94,000 | | | |
| 16.1 | โครงการย่อยที่ 1 โครงการ พัฒนาระบบช่องทางการเฝ้าระวัง ป้องกัน ควบคุมโรค และภัยสุขภาพของจังหวัดชายแดนให้ได้ตามภูมามาตรฐานระหว่างประเทศ | 4 | MP130501 | SP38 | P1.2 | | | 5 จังหวัด | จังหวัด (บาท) | - | - | 49,850 | 4,150 | 8,000 | 8,000 | 8,000 | 8,000 | 8,000 | - | - | 5 | 94,000 | | | | |

หน่วยงาน สำนักงานป้องกันควบคุมโรคที่ 1 เชียงใหม่

| ลำดับ ที่ | ชื่อโครงการใหญ่/ โครงการย่อย /กิจกรรม | ยุทธศาสตร์ | รหัสโครงการ สำคัญ ตามแผนแม่บท | รหัส แผนงาน | รหัส กรอบงาน | กลุ่มเป้าหมาย | | ผลผลิต โครงการ | หน่วย นับ | แผนงาน/แผนเงิน | | | | | | | | | | | | รวมงบประมาณ (บาท) | | | |
|--------------|---|------------|-------------------------------------|----------------|-----------------|--------------------|---------------------|-------------------|-------------------|----------------|------|--------|-------------|---------|-------|-------------|--------|--------|-------------|--------|--------|----------------------|-------|---|---------|
| | | | | | | ภายในกรม (ระบุ) | ภายนอกกรม (ระบุ) | | | ไตรมาสที่ 1 | | | ไตรมาสที่ 2 | | | ไตรมาสที่ 3 | | | ไตรมาสที่ 4 | | | | | | |
| | | | | | | | | | | ต.ค. | พ.ย. | ธ.ค. | ม.ค. | ก.พ. | มี.ค. | เม.ย. | พ.ค. | มิ.ย. | ก.ค. | ส.ค. | ก.ย. | | | | |
| | กิจกรรมหลักที่ 8.4 ผลิตและพัฒนากำลังคนด้านการเฝ้าระวัง ป้องกัน ควบคุมโรค และภัยสุขภาพ | | | | | | | | (บาท) | | | 14,100 | 10,150 | | | | | | 10,150 | | | | | | 34,400 |
| 17 | โครงการใหญ่ที่ 17 ผลิตและพัฒนากำลังคนด้านการเฝ้าระวัง ป้องกัน ควบคุมโรค และภัยสุขภาพ สำนักงานป้องกันควบคุมโรคที่ 1 เชียงใหม่ | | | | | | | | เรื่อง (บาท) | | | 14,100 | 10,150 | | | | | | 10,150 | | | | | | 34,400 |
| 17.1 | โครงการย่อยที่ 1 โครงการพัฒนาบุคลากรด้านระบาดวิทยาภาคสนาม (ศูนย์ฝึกอบรมนักระบาดวิทยาภาคสนาม FETC) ปีงบประมาณ 2567 | 5 | 00 | SP38 | S2.4 | | | 1 ราย | คน (บาท) | | | 14,100 | 10,150 | | | | | | 1 | | | | | | 34,400 |
| | ผลผลิตที่ 9 โครงการพัฒนาเครือข่ายในการเฝ้าระวัง ป้องกัน ควบคุมโรคและภัยสุขภาพผ่านกลไกระดับชุมชนที่เอื้อต่อการมีสุขภาพะที่ดี | | | | | | | | (บาท) | | | 3,910 | 16,240 | 119,740 | 1,700 | 75,750 | 38,920 | 99,420 | 51,740 | 30,570 | 3,010 | | | | 441,000 |
| | กิจกรรมหลักที่ 9.1 พัฒนาและสนับสนุนการดำเนินงานป้องกัน ควบคุมโรคติดต่อ และสร้างเสริมภูมิคุ้มกันโรค | | | | | | | | (บาท) | | | | | 1,700 | 1,700 | | 23,600 | 19,400 | | | | | | | 46,400 |
| 18 | โครงการใหญ่ที่ 18 พัฒนาและสนับสนุนการดำเนินงานป้องกัน ควบคุมโรคติดต่อ และสร้างเสริมภูมิคุ้มกันโรค สำนักงานป้องกันควบคุมโรคที่ 1 เชียงใหม่ | | | | | | | | | | | | | 1,700 | 1,700 | | 23,600 | 19,400 | | | | | | | 46,400 |
| 18.1 | โครงการย่อยที่ 1 พัฒนาเครือข่ายการดำเนินงานสร้างเสริมภูมิคุ้มกันโรค และการเฝ้าระวังป้องกันควบคุมโรคที่ป้องกันได้ด้วยวัคซีน | 1 | ESPO2 | CD1 | M3.1 | | | 110 หน่วยงาน | (บาท) | | | | | 1,700 | 1,700 | | 23,600 | 19,400 | | | | | | | 46,400 |
| | กิจกรรมหลักที่ 9.2 พัฒนาและสนับสนุนการดำเนินงานเฝ้าระวัง ป้องกัน ควบคุมโรค และภัยสุขภาพเพื่อเด็กไทย ปลอดภัย ปลอดภัย | | | | | | | | | | | | | | | | 11,000 | | 850 | | 15,000 | 15,850 | 2,500 | | 45,200 |
| 19 | โครงการใหญ่ที่ 19 พัฒนาและสนับสนุนการดำเนินงานเฝ้าระวัง ป้องกัน ควบคุมโรค และภัยสุขภาพ เพื่อเด็กไทย ปลอดภัย ปลอดภัย สำนักงานป้องกันควบคุมโรคที่ 1 เชียงใหม่ | | | | | | | | | | | | | | | | 11,000 | | 850 | | 15,000 | 15,850 | 2,500 | | 45,200 |
| 19.1 | โครงการย่อยที่ 1 พัฒนาและสนับสนุนการดำเนินงาน เฝ้าระวัง ป้องกัน ควบคุมโรคติดต่อในเด็กและโรคติดต่อทางเดินหายใจ พื้นที่เขตสุขภาพที่ 1 | 1 | 00 | CD6 CD7 | M3.1 | | | 4 หน่วยงาน | (บาท) | | | | | | | | | | 15,000 | 15,000 | | | | | 30,000 |
| 19.2 | โครงการย่อยที่ 2 ขับเคลื่อนความร่วมมือเพื่อพัฒนาระบบการป้องกันการรณมนำ โขนชุน สสร.1 เชียงใหม่ | 1 | MP130101 | NCD24 | M3.1 | | | 10 ครั้ง | หน่วยงาน (บาท) | | | 1 | 2 | 1 | 2 | | | 2 | 1 | | | | | 1 | 15,200 |
| | กิจกรรมหลักที่ 9.3 พัฒนาศักยภาพชีวิตเพื่อลดพฤติกรรมเสี่ยง | | | | | | | | | | | | | | | | 1,700 | | 104,500 | | | | | | 137,600 |
| 20 | โครงการใหญ่ที่ 20 พัฒนาศักยภาพชีวิตเพื่อลดพฤติกรรมเสี่ยง สำนักงานป้องกัน ควบคุมโรคที่ 1 เชียงใหม่ | | | | | | | | | | | | | | | | 1,700 | | 104,500 | | | | | | 137,600 |
| 20.1 | โครงการย่อยที่ 1 ขับเคลื่อนมาตรการป้องกันภาวะบาดเจ็บและเสียชีวิตจากการ การจราจรทางถนนในกลุ่มเด็กและเยาวชนด้วย TSY Program พื้นที่ 8 จังหวัด ปี 2567 | 1 | MP070105 | NCD23 | M3.1 | | | 3 จังหวัด | หน่วยงาน (บาท) | | | 1,700 | | 104,500 | | | | | 1,700 | 24,400 | | 5,300 | | | 137,600 |
| | กิจกรรมหลักที่ 9.4 พัฒนาและสนับสนุนการดำเนินงานเฝ้าระวัง ป้องกัน ควบคุมโรค ไม้ติดต่อและปัจจัยเสี่ยง | | | | | | | | | | | | | | | | | | 5,240 | 13,540 | | | | | 125,800 |
| 21 | โครงการใหญ่ที่ 21 พัฒนาและสนับสนุนการดำเนินงานเฝ้าระวัง ป้องกัน ควบคุมโรค ไม้ติดต่อและปัจจัยเสี่ยง สำนักงานป้องกันควบคุมโรคที่ 1 เชียงใหม่ | | | | | | | | | | | | | | | | | | 5,240 | 13,540 | | | | | 125,800 |
| 21.1 | โครงการย่อยที่ 1 ป้องกันควบคุมโรคไม่ติดต่อเรื้อรัง (NCDs) เขตสุขภาพที่ 1 | 1 | 00 | NCD20 | M3.1 | | | 8 จังหวัด | หน่วยงาน (บาท) | | | | | | | | | | 5,240 | 13,540 | | | | | 125,800 |
| | กิจกรรมหลักที่ 9.5 พัฒนาและสนับสนุนการเฝ้าระวัง ป้องกัน ควบคุมโรค และภัยสุขภาพที่เป็นปัญหาสำคัญในผู้สูงอายุ | | | | | | | | | | | | | | | | | | 2,210 | | | | | | 86,000 |
| 22 | โครงการใหญ่ที่ 22 พัฒนาและสนับสนุนการเฝ้าระวัง ป้องกัน ภัยสุขภาพที่เป็น ปัญหาสำคัญในผู้สูงอายุ สำนักงานป้องกันควบคุมโรคที่ 1 เชียงใหม่ | | | | | | | | | | | | | | | | | | 2,210 | | | | | | 86,000 |
| 22.1 | โครงการย่อยที่ 1 ขับเคลื่อนงานป้องกันพฤติกรรมการดื่มในผู้สูงอายุ ปี 2567 | 1 | 00 | NCD25 | M3.1 | | | 1 เรื่อง | หน่วยงาน (บาท) | | | | | | | | | | 2,210 | | | | | | 86,000 |



แผนปฏิบัติการ ประจำปีงบประมาณ พ.ศ. 2567

กรมควบคุมโรค

สำนักงานป้องกันควบคุมโรคที่ 2

จังหวัดพิษณุโลก

หน่วยงาน สำนักงานป้องกันควบคุมโรคที่ 2 จังหวัดพิษณุโลก

ข้อมูล ณ วันที่ 29 กันยายน 2566

| ลำดับ ที่ | ชื่อโครงการใหญ่/โครงการย่อย /กิจกรรม | ยุทธศาสตร์ | รหัส โครงการ สำคัญ | รหัส แผนงาน | รหัส กรอบคุณ | กลุ่มเป้าหมาย | | ผลผลิต โครงการ | หน่วย นับ | แผนงาน/แผนเงิน | | | | | | | | | | | | รวมงบประมาณ (บาท) | |
|--------------|--|------------|--------------------------|----------------|-----------------|--------------------|---------------|-------------------|--------------|----------------|---------|---------|-------------|---------|---------|-------------|---------|---------|-------------|---------|---------|----------------------|-----------|
| | | | | | | ภายในกรม (ระบุ) | ภายนอก กรม | | | ไตรมาสที่ 1 | | | ไตรมาสที่ 2 | | | ไตรมาสที่ 3 | | | ไตรมาสที่ 4 | | | | |
| | | | | | | | | | | ค.ค. | พ.ย. | ธ.ค. | ม.ค. | ก.พ. | มี.ค. | เม.ย. | พ.ค. | มิ.ย. | ก.ค. | ส.ค. | ก.ย. | | |
| | รวมทั้งสิ้น | | | | | | | | | 215,000 | 297,000 | 455,080 | 390,225 | 361,832 | 504,235 | 551,274 | 760,482 | 623,823 | 462,385 | 466,399 | 239,465 | 5,327,200 | |
| | ผลผลิตที่ 1 ผลิตบัณฑิตด้านการเฝ้าระวัง ป้องกัน ควบคุมโรคและภัยสุขภาพ | | | | | | | | | - | - | - | 35,350 | - | 12,400 | - | 15,750 | 2,750 | - | - | 15,750 | 82,000 | |
| | กิจกรรมหลักที่ 1.1 พัฒนาและสนับสนุนกระบวนการจัดทำผลิตภัณฑ์และจัดการ ความรู้ของหน่วยงานเพื่อการเฝ้าระวัง ป้องกัน ควบคุมโรคและภัยสุขภาพ | | | | | | | | | - | - | - | 35,350 | - | 12,400 | - | 15,750 | 2,750 | - | - | 15,750 | 82,000 | |
| 1 | โครงการพัฒนาและสนับสนุนกระบวนการจัดทำผลิตภัณฑ์และจัดการความรู้ของ หน่วยงานเพื่อการเฝ้าระวัง ป้องกัน ควบคุมโรคและภัยสุขภาพ (สำนักงานป้องกัน ควบคุมโรคที่ 2 จังหวัดพิษณุโลก) | 3 | 00 | SP33 | S2.3 | | ✓ | | 3 เรื่อง | เรื่อง | | | | | | | | | | | | 82,000 | |
| | | | | | | | | | | (บาท) | | | 35,350 | - | 12,400 | - | 15,750 | 2,750 | - | - | 15,750 | | |
| 1.1 | โครงการย่อยที่ 1 โครงการเสริมสร้างความเข้มแข็งทางวิชาการด้านการป้องกัน ควบคุมโรคและภัยสุขภาพ สตร.2 พิษณุโลก | 3 | 00 | SP33 | S2.3 | | ✓ | | 3 เรื่อง | เรื่อง | | | | | | | | 3 | | | | 82,000 | |
| | | | | | | | | | | (บาท) | | | 35,350 | - | 12,400 | - | 15,750 | 2,750 | - | - | 15,750 | | |
| | ผลผลิตที่ 2 การสนับสนุน เสริมสร้าง ศักยภาพและรวมเชิงในการจัดการระบบ เฝ้าระวัง ป้องกัน ควบคุมโรคและภัยสุขภาพ | | | | | | | | | 215,000 | 271,750 | 308,500 | 241,000 | 253,700 | 283,250 | 312,450 | 505,230 | 354,100 | 259,050 | 359,500 | 150,000 | 3,513,530 | |
| | กิจกรรมหลักที่ 2.2 เสริมสร้างศักยภาพ พัฒนาความรู้และมีประสิทธิภาพมีส่วนร่วม ของเครือข่ายในการเฝ้าระวัง ป้องกัน ควบคุมโรคและภัยสุขภาพ | | | | | | | | | 215,000 | 271,750 | 308,500 | 241,000 | 253,700 | 283,250 | 312,450 | 505,230 | 354,100 | 259,050 | 359,500 | 150,000 | 3,513,530 | |
| 2 | โครงการเสริมสร้างศักยภาพ พัฒนาความรู้และมีประสิทธิภาพมีส่วนร่วมของ เครือข่ายในการเฝ้าระวัง ป้องกัน ควบคุมโรคและภัยสุขภาพ (สำนักงานป้องกัน ควบคุมโรคที่ 2 จังหวัดพิษณุโลก) | 5 | 00 | SP52 | M3.1 | | ✓ | 1 | หน่วยงาน | | | | | | | | | | | | | 1 | 3,513,530 |
| | | | | | | | | | | (บาท) | 215,000 | 271,750 | 308,500 | 241,000 | 253,700 | 283,250 | 312,450 | 505,230 | 354,100 | 259,050 | 359,500 | 150,000 | |
| 2.1 | โครงการย่อยที่ 1 โครงการพัฒนาแผนยุทธศาสตร์และขับเคลื่อนภาคีเครือข่าย ปีงบประมาณ พ.ศ.2567 | 1 | 00 | SP52 | M3.1 | | ✓ | 1 | หน่วยงาน | | | | | | | | | | | | | | 455,080 |
| | | | | | | | | | | (บาท) | - | - | - | 36,000 | 19,500 | 56,600 | 67,450 | 237,230 | 38,300 | - | - | - | |
| 2.2 | โครงการย่อยที่ 2 โครงการพัฒนาระบบคุณภาพองค์กร สำนักงานป้องกันควบคุมโรค ที่ 2 จังหวัดพิษณุโลก | 5 | 00 | SP46 | M3.1 | | ✓ | 1 | หน่วยงาน | | | | | | | | | | | | | | 32,400 |
| | | | | | | | | | | (บาท) | - | 6,750 | - | - | 3,000 | 6,300 | - | 3,000 | 12,300 | 1,050 | - | - | |
| 2.3 | โครงการย่อยที่ 3 โครงการพัฒนาบุคลากร และเชื่อมพันธันีในองค์กร สำนักงาน ป้องกันควบคุมโรคที่ 2 จังหวัดพิษณุโลก | 5 | 00 | SP40 | M3.1 | | ✓ | 1 | หน่วยงาน | | | | | | | | | | | | | | 394,500 |
| | | | | | | | | | | (บาท) | 15,000 | 15,000 | 58,500 | 10,000 | 15,000 | 15,000 | 60,000 | 15,000 | 13,500 | 18,000 | 159,500 | - | |
| 2.4 | โครงการย่อยที่ 4 โครงการบริหารจัดการทรัพยากรสำนักงานป้องกันควบคุมโรคที่ 2 จังหวัดพิษณุโลก | 5 | 00 | SP52 | M3.1 | | ✓ | 1 | หน่วยงาน | | | | | | | | | | | | | | 2,621,200 |
| | | | | | | | | | | (บาท) | 200,000 | 250,000 | 250,000 | 195,000 | 216,200 | 195,000 | 185,000 | 250,000 | 290,000 | 240,000 | 200,000 | 150,000 | |
| 2.5 | โครงการอบรมพัฒนาศักยภาพบุคลากรในสังกัดสำนักงานป้องกัน ควบคุมโรคที่ 2 จังหวัดพิษณุโลก | 5 | 00 | SP52 | M3.1 | | ✓ | 45 คน | คน | | | | | | 45 | | | | | | | | 10,350 |
| | | | | | | | | | | (บาท) | - | - | - | - | - | 10,350 | - | - | - | - | - | - | |
| | ผลผลิตที่ 3 การเฝ้าระวัง ป้องกัน ควบคุมโรคที่เป็นปัญหาสำคัญ | | | | | | | | | | | | | | | | | | | | | | 190,000 |
| | กิจกรรมหลักที่ 3.1 บริการเฝ้าระวัง ป้องกัน ควบคุมโรคและภัยสุขภาพที่เป็นปัญหา รุนแรงและกลุ่มเป้าหมายพิเศษ | | | | | | | | | | | | | | | | | | | | | | 115,000 |
| 3 | โครงการบริการเฝ้าระวัง ป้องกัน ควบคุมโรคและภัยสุขภาพที่เป็นปัญหารุนแรงและ กลุ่มเป้าหมายพิเศษ(สำนักงานป้องกันควบคุมโรคที่ 2 จังหวัดพิษณุโลก) | 1 | 00 | CD12 | S2.1 | | ✓ | 800,000 | รายบริการ | | | 100,000 | 100,000 | 100,000 | 100,000 | 100,000 | 100,000 | 100,000 | 100,000 | 100,000 | 100,000 | 100,000 | 100,000 |
| | | | | | | | | | | (บาท) | - | - | 14,150 | 2,000 | 14,820 | 22,910 | 14,740 | 4,680 | 12,550 | 5,500 | 8,650 | - | |
| 3.1 | โครงการย่อยที่ 1 โครงการเพิ่มขีดความสามารถในการจัดการปัญหาโรคติดต่อ โดยสุชาย ปีงบประมาณ 2567 | 1 | 00 | CD12 | S2.1 | | ✓ | 800,000 | รายบริการ | | | 100,000 | 100,000 | 100,000 | 100,000 | 100,000 | 100,000 | 100,000 | 100,000 | 100,000 | 100,000 | 100,000 | 100,000 |
| | | | | | | | | | | (บาท) | - | - | 14,150 | 2,000 | 14,820 | 22,910 | 14,740 | 4,680 | 12,550 | 5,500 | 8,650 | - | |
| 3.2 | โครงการย่อยที่ 2 โครงการพัฒนาเครือข่ายดำเนินงาน และการสนับสนุน การดำเนินงานของหน่วยงานเครือข่ายการป้องกันและควบคุมโรคอุบัติใหม่ และ ใช้หลักใหญ่ | 1 | MP130501 | CD5 | P1.5 | | ✓ | 3 แห่ง | แห่ง | | | | | | | | | | | | | | 5,000 |
| | | | | | | | | | | (บาท) | - | - | 2,500 | - | - | - | - | - | 2,500 | - | - | - | |
| 3.3 | โครงการย่อยที่ 3 โครงการพัฒนาเครือข่ายการดำเนินงาน และการสนับสนุน การดำเนินงานของหน่วยงานเครือข่ายการป้องกันและควบคุมโรคอุบัติใหม่ | | | | S2.1 | | ✓ | 47 แห่ง | แห่ง | | | | | | | | | | | | | | 10,000 |
| | | | | | | | | | | (บาท) | - | - | - | 2,220 | - | 1,920 | 5,120 | 740 | - | - | - | - | |
| | กิจกรรมหลักที่ 3.2 ถ่ายทอดความรู้ในการดูแลสุขภาพ เฝ้าระวัง ป้องกัน ควบคุมโรค ภัยสุขภาพ และการปรับเปลี่ยนพฤติกรรมที่มีคุณภาพ | | | | | | | | | | | | | | | | | | | | | | 75,000 |
| | โครงการถ่ายทอดความรู้ในการดูแลสุขภาพ เฝ้าระวัง ป้องกัน ควบคุมโรค ภัยสุขภาพ และการปรับเปลี่ยนพฤติกรรมที่มีคุณภาพ (สำนักงานป้องกันควบคุมโรคที่ 2 จังหวัดพิษณุโลก) | 3 | 00 | SP31 | S2.2 | | ✓ | 30,000 | รายชื่อ | | | 5,000 | 5,000 | 5,000 | 5,000 | 5,000 | 5,000 | 5,000 | 5,000 | 5,000 | 5,000 | 5,000 | 75,000 |
| | | | | | | | | | | (บาท) | - | - | 6,000 | 21,000 | 5,600 | 7,000 | 27,600 | - | 7,800 | - | - | - | |
| 4.1 | โครงการย่อยที่ 1 โครงการพัฒนาศักยภาพและความเข้มแข็งด้านการสื่อสารความ เสี่ยงในการเฝ้าระวัง ป้องกัน ควบคุมโรคและภัยสุขภาพ พื้นที่เขตสุขภาพที่ 2 | 3 | 00 | SP31 | S2.2 | | ✓ | 30,000 | รายชื่อ | | | 5,000 | 5,000 | 5,000 | 5,000 | 5,000 | 5,000 | 5,000 | 5,000 | 5,000 | 5,000 | 75,000 | |
| | | | | | | | | | | (บาท) | - | - | 6,000 | 21,000 | 5,600 | 7,000 | 27,600 | - | 7,800 | - | - | - | |

289

หน่วยงาน สำนักงานป้องกันควบคุมโรคที่ 2 จังหวัดพิษณุโลก

| ลำดับ ที่ | ชื่อโครงการใหญ่/โครงการย่อย /กิจกรรม | ยุทธศาสตร์ | รหัส โครงการ สำคัญ | รหัส แผนงาน | รหัส โครงการ | กลุ่มเป้าหมาย | | ผลผลิต โครงการ | หน่วย นับ | แผนงาน/แผนเงิน | | | | | | | | | | | | รวมงบประมาณ (บาท) | |
|--------------|---|------------|--------------------------|----------------|-----------------|---|---|-------------------|-------------------|----------------|-------|--------|-------------|--------|--------|-------------|---------|---------|-------------|--------|--------|----------------------|---------|
| | | | | | | ภายในกรม (ระบุ) กรม | | | | ไตรมาสที่ 1 | | | ไตรมาสที่ 2 | | | ไตรมาสที่ 3 | | | ไตรมาสที่ 4 | | | | |
| | | | | | | | | | | ค.ค. | พ.ย. | ธ.ค. | ม.ค. | ก.พ. | มี.ค. | เม.ย. | พ.ค. | มิ.ย. | ก.ค. | ส.ค. | ก.ย. | | |
| | ผลผลิตที่ 7 โครงการเฝ้าระวังป้องกัน ควบคุมโรค ตามแนวทางพระราชดำริและ เจตมิพระเกียรติ | | | | | | | | | - | - | 5,000 | 3,000 | - | 10,000 | - | - | - | 10,000 | 4,500 | - | 32,500 | |
| | กิจกรรมหลักที่ 7.1 สนับสนุนการเฝ้าระวัง ป้องกัน ควบคุมโรคพิษสุนัขบ้า | | | | | | | | | - | - | 5,000 | - | - | 10,000 | - | - | - | 10,000 | - | - | 25,000 | |
| 11 | โครงการสนับสนุนการเฝ้าระวัง ป้องกัน ควบคุมโรคพิษสุนัขบ้า (สำนักงานป้องกัน ควบคุมโรคที่ 2 จังหวัดพิษณุโลก) | 1 | 00 | CD3 | P1.1 | | √ | 47 อำเภอ | อำเภอ (บาท) | - | - | 5,000 | - | - | 10,000 | - | - | - | 10,000 | - | - | 25,000 | |
| 11.1 | โครงการย่อยที่ 1 โครงการผลักดันการรณรงค์ที่ปลอดโรคพิษสุนัขบ้า ภายใต้ ยุทธศาสตร์โครงการสัตว์ปลอดโรค คนปลอดภัย จากโรคพิษสุนัขบ้า ตามพระ ปณิธานของศาสตราจารย์ ดร.สมเด็จพระเจ้าพี่นางเธอ เจ้าฟ้ากัลยาณิวัฒนา ปิยะมาลาวัจนราชธิดา กรมสมเด็จพระศรีสวสวรรค์บรมราชินีนาถ ปีงบประมาณ 2567 (สคร.2 พิษณุโลก) | 1 | 00 | CD3 | P1.1 | | √ | 47 อำเภอ | อำเภอ (บาท) | - | - | 5,000 | - | - | 10,000 | - | - | - | 10,000 | - | - | 25,000 | |
| | กิจกรรมหลักที่ 7.3 สนับสนุนการเฝ้าระวัง ป้องกัน ควบคุมโรคในถิ่นทุรกันดารตาม พระราชดำริฯ | | | | | | | | | - | - | - | 3,000 | - | - | - | - | - | - | 4,500 | - | 7,500 | |
| 12 | โครงการสนับสนุนการเฝ้าระวัง ป้องกัน ควบคุมโรคในถิ่นทุรกันดารตามพระราชดำริฯ (สำนักงานป้องกันควบคุมโรคที่ 2 จังหวัดพิษณุโลก) | 1 | 00 | CD8 | P1.1 | อื่นมิติ | √ | 15 | หน่วยงาน (บาท) | - | - | - | 5 | - | - | - | - | - | - | 4,500 | - | 7,500 | |
| 12.1 | โครงการย่อยที่ 1 โครงการสนับสนุนการเฝ้าระวัง ป้องกัน ควบคุมโรคหนองผาย ในพื้นที่โครงการพัฒนาเด็กและเยาวชนในถิ่นทุรกันดาร ตามพระราชดำริ สมเด็จพระ กนิษฐาธิราชเจ้า กรมสมเด็จพระเทพรัตนราชสุดาฯ สยามบรมราชกุมารี | 1 | 00 | CD8 | P1.1 | (กษชื่อ) สรสก ศรีษัณยวีร์วงศ์ (นายเรศ ศรีษัณยวีร์วงศ์) อธิบดีกรมควบคุมโรค | √ | 15 | หน่วยงาน (บาท) | - | - | - | 5 | - | - | - | - | - | 5 | 4,500 | - | 7,500 | |
| | ผลผลิตที่ 8 โครงการเร่งรัดพัฒนาระบบเฝ้าระวัง ป้องกัน ควบคุมโรคและภัยสุขภาพ ให้ได้ตามกรอบอนามัยระหว่างประเทศ | | | | | | | | | - | 5,000 | 58,470 | 14,125 | 34,792 | 65,375 | 115,474 | 147,162 | 107,603 | 153,005 | 88,749 | 73,715 | 863,470 | |
| | กิจกรรมหลักที่ 8.1 พัฒนาระบบการจัดการภาวะฉุกเฉินทางสาธารณสุขอย่างครบ วงจรและบูรณาการ | | | | | | | | | - | - | - | 21,200 | - | - | 4,950 | 64,999 | 57,499 | 64,999 | 57,499 | 52,499 | 52,505 | 376,150 |
| 13 | โครงการพัฒนาระบบการจัดการภาวะฉุกเฉินทางสาธารณสุขอย่างครบวงจรและ บูรณาการ (สำนักงานป้องกันควบคุมโรคที่ 2 จังหวัดพิษณุโลก) | 2 | 00 | SP38 | P1.5 | | √ | 1 ระบบ | ระบบ (บาท) | - | - | 21,200 | - | - | 4,950 | 64,999 | 57,499 | 64,999 | 57,499 | 52,499 | 52,505 | 376,150 | |
| 13.1 | โครงการย่อยที่ 1 โครงการพัฒนาภาคีความร่วมมือเครือข่ายเพื่อยกระดับระบบ เฝ้าระวัง สืบสวน ควบคุมโรคและภัยสุขภาพ ปี 2567 สคร. 2 จ.พิษณุโลก | 2 | 00 | SP38 | P1.5 | | √ | 1 ระบบ | ระบบ (บาท) | - | - | - | - | - | - | - | 12,500 | 5,000 | 12,500 | 5,000 | - | 35,000 | |
| 13.2 | โครงการย่อยที่ 2 โครงการพัฒนาระบบบริหารจัดการและการเตรียมพร้อมตอบโต้ ภาวะฉุกเฉินทางสาธารณสุข สคร.2 จังหวัดพิษณุโลก | 2 | MP130501 | SP29 | P1.5 | | √ | 6 ศูนย์ | ศูนย์ (บาท) | - | - | - | - | - | - | - | 52,499 | 52,499 | 52,499 | 52,499 | 52,499 | 315,000 | |
| 13.3 | โครงการย่อยที่ 3 ยกระดับคุณภาพห้องปฏิบัติการ Public Health | 3 | 00 | SP34 | P1.5 | | √ | 1 แห่ง | แห่ง (บาท) | - | - | 21,200 | - | - | 4,950 | - | - | - | - | - | - | 26,150 | |
| | กิจกรรมหลักที่ 8.2 โครงการเร่งรัดพัฒนาระบบเฝ้าระวัง ป้องกัน ควบคุมโรค และภัยสุขภาพ ได้ได้ตามกรอบอนามัยระหว่างประเทศ | | | | | | | | | - | 5,000 | 10,000 | - | 5,000 | 10,000 | - | 5,000 | - | 5,000 | - | - | 40,000 | |
| 14 | โครงการยกระดับสมรรถนะตามกรอบอนามัยระหว่างประเทศและตรวจความมั่นคง ด้านสุขภาพโลก(สำนักงานป้องกันควบคุมโรคที่ 2 จังหวัดพิษณุโลก) | | | | | | | | | - | - | - | 5,000 | 10,000 | - | 5,000 | 10,000 | - | 5,000 | - | - | 40,000 | |
| 14.1 | โครงการย่อยที่ 1 โครงการพัฒนาภาคีเครือข่ายการดำเนินงาน และระบบสนับสนุน ดำเนินงานของหน่วยงานเครือข่าย ภายใต้แนวคิดสุขภาพหนึ่งเดียว ปี 2567 | 1 | ESP05 | CD14 | S2.2 | | √ | 10 | หน่วยงาน (บาท) | - | 5,000 | 10,000 | - | 5,000 | 10,000 | - | 5,000 | - | 5,000 | - | - | 40,000 | |
| | กิจกรรมหลักที่ 8.3 พัฒนาระบบช่องทางข้อมูลระหว่างประเทศและจังหวัด ชายแดน | | | | | | | | | - | - | - | - | - | - | 26,450 | 44,970 | 25,450 | 32,990 | 36,250 | 21,210 | 187,320 | |
| 15 | โครงการพัฒนาสมรรถนะช่องทางข้อมูลระหว่างประเทศและจังหวัดชายแดน (สำนักงานป้องกันควบคุมโรคที่ 2 จังหวัดพิษณุโลก) | 2 | MP010201 | SP47 | SP47_M1 | | √ | 4 แห่ง | แห่ง (บาท) | - | - | - | - | - | - | 26,450 | 44,970 | 25,450 | 32,990 | 36,250 | 21,210 | 187,320 | |
| 15.1 | โครงการย่อยที่ 1 โครงการเสริมสร้างความเข้มแข็งการพัฒนาสมรรถนะของ ทางข้อมูลประเทศตามกรอบอนามัยระหว่างประเทศ พ.ศ.2548 และพระราชบัญญัติ โรคติดต่อ พ.ศ.2558 | 2 | MP010201 | SP47 | SP47_M1 | | √ | 4 แห่ง | แห่ง (บาท) | - | - | - | - | - | - | 26,450 | 44,970 | 25,450 | 32,990 | 36,250 | 21,210 | 187,320 | |

หน่วยงาน สำนักงานป้องกันควบคุมโรคที่ 2 จังหวัดพิษณุโลก

ข้อมูล ณ วันที่ 29 กันยายน 2566

| ลำดับที่ | ชื่อโครงการใหญ่/โครงการย่อย /กิจกรรม | ยุทธศาสตร์ | รหัสโครงการสำคัญ | รหัสแผนงาน | รหัสโครงการงาน | กลุ่มเป้าหมาย | | ผลผลิตโครงการ | หน่วยนับ | แผนงาน/แผนเงิน | | | | | | | | | | | | | | | | รวมงบประมาณ (บาท) | | | |
|----------|---|------------|------------------|------------|--|--------------------|-----------|---------------|----------------|----------------|------|--------|--------|-------------|--------|--------|--------|-------------|--------|-------|------|-------------|---|------|------|-------------------|------|------|------|
| | | | | | | ภายในกรม (ระบุ) | ภายนอกกรม | | | ไตรมาสที่ 1 | | | | ไตรมาสที่ 2 | | | | ไตรมาสที่ 3 | | | | ไตรมาสที่ 4 | | | | | | | |
| | | | | | | | | | | ค.ค. | พ.ย. | ธ.ค. | ม.ค. | ก.พ. | มี.ค. | เม.ย. | พ.ค. | มิ.ย. | ก.ค. | ส.ค. | ก.ย. | | | | | | | | |
| | | | | | | | | | | | | | | | | | | | | | | | | ค.ค. | พ.ย. | | ธ.ค. | ม.ค. | ก.พ. |
| | กิจกรรมหลักที่ 8.4 ผลิตและพัฒนากำลังคนด้านการเฝ้าระวัง ป้องกัน ควบคุมโรค และภัยสุขภาพ | | | | | | | | | - | - | 27,270 | 14,125 | 29,792 | 50,425 | 24,025 | 39,693 | 17,154 | 57,516 | - | - | - | - | - | - | 260,000 | | | |
| 16 | โครงการพัฒนาศักยภาพบุคลากร สตร.2 และเครือข่ายทางวิชาการ (สำนักงานป้องกันควบคุมโรคที่ 2 จังหวัดพิษณุโลก) | | | | | | | | | - | - | 27,270 | 14,125 | 29,792 | 50,425 | 24,025 | 39,693 | 17,154 | 57,516 | - | - | - | - | - | - | 260,000 | | | |
| 16.1 | โครงการย่อยที่ 1 โครงการพัฒนาศักยภาพบุคลากร สตร.2 และเครือข่ายทางวิชาการ | 2 | 00 | SP38 | P1.6 | | ✓ | 1 | หน่วยงาน (บาท) | - | - | 27270 | 14,125 | 29,792 | 50,425 | 24,025 | 39,693 | 17,154 | 57,516 | - | - | - | - | - | - | 260,000 | | | |
| | ผลผลิตที่ 9 โครงการพัฒนาเครือข่ายในการเฝ้าระวัง ป้องกัน ควบคุมโรค และภัยสุขภาพผ่านภาคีระดับชุมชนที่เอื้อต่อการมีสุขภาวะที่ดี | | | | | | | | | - | - | 13,860 | 47,360 | 38,200 | 34,000 | 20,960 | 33,240 | 99,800 | 8,480 | 5,000 | - | - | - | - | - | 300,900 | | | |
| | กิจกรรมหลักที่ 9.1 พัฒนาและสนับสนุนการดำเนินงานป้องกัน ควบคุมโรคติดต่อ และสร้างเสริมภูมิคุ้มกันโรค | | | | | | | | | - | - | - | 12,000 | - | 10,000 | 8,000 | - | - | - | 5,000 | - | - | - | - | - | 35,000 | | | |
| 17 | โครงการพัฒนาและสนับสนุนการดำเนินงานป้องกัน ควบคุมโรคที่ป้องกันได้ด้วยวัคซีน ปี2567 (สำนักงานป้องกันควบคุมโรคที่ 2 จังหวัดพิษณุโลก) | 1 | ESP02 | CD1 | S2.1 | อนุมัติ | ✓ | 5 จังหวัด | จังหวัด (บาท) | - | - | - | 12,000 | - | 10,000 | 8,000 | - | - | - | 5,000 | - | - | - | - | - | 35,000 | | | |
| 17.1 | โครงการย่อยที่ 1 โครงการพัฒนาและสนับสนุนการดำเนินงานป้องกัน ควบคุมโรคที่ป้องกันได้ด้วยวัคซีน ปี2567 | 1 | ESP02 | CD1 | (ลงชื่อ) จรัสศรี นัยวิวัฒน์ (นายสมยศ นัยวิวัฒน์) | อนุมัติ | ✓ | 5 จังหวัด | จังหวัด (บาท) | - | - | - | 10,000 | - | 10,000 | 5,000 | - | - | - | 5,000 | - | - | - | - | - | 30,000 | | | |
| 17.2 | โครงการย่อยที่ 2 โครงการพัฒนา สนับสนุน การดำเนินงานเฝ้าระวังป้องกัน ควบคุมโรคติดต่อในเด็ก | 1 | 00 | CD7 | S2.3 | อธิบดีกรมควบคุมโรค | ✓ | 3 จังหวัด | จังหวัด (บาท) | - | - | - | 2,000 | - | - | 3,000 | - | - | - | - | - | - | - | - | - | 5,000 | | | |
| | กิจกรรมหลักที่ 9.2 พัฒนาและสนับสนุนการดำเนินงานเฝ้าระวัง ป้องกัน ควบคุมโรค และภัยสุขภาพ เพื่อเด็กไทย ปลอดภัย ปลอดภัย | | | | | | | | | - | - | - | - | - | 3,000 | - | 20,000 | 4,000 | - | - | - | - | - | - | - | 27,000 | | | |
| 18 | โครงการพัฒนาและสนับสนุนการดำเนินงานเฝ้าระวัง ป้องกัน ควบคุมโรคและภัยสุขภาพ เพื่อเด็กไทย ปลอดภัย ปลอดภัย (สำนักงานป้องกันควบคุมโรคที่ 2 จังหวัดพิษณุโลก) | 1 | MP130201 | NCD24 | S2.2 | | ✓ | 5 ทีม | ทีม (บาท) | - | - | - | - | 3,000 | - | 20,000 | 4,000 | - | - | - | - | - | - | - | - | 27,000 | | | |
| 18.1 | โครงการย่อยที่ 1 โครงการพัฒนาและสนับสนุนการดำเนินงานเฝ้าระวัง ป้องกัน ควบคุมโรคและภัยสุขภาพ เพื่อเด็กไทย ปลอดภัย ปลอดภัย (สตร.2 จ.พิษณุโลก) ปี 2567 | 1 | MP130201 | NCD24 | S2.2 | | ✓ | 5 ทีม | ทีม (บาท) | - | - | - | - | - | 3,000 | - | 20,000 | 4,000 | - | - | - | - | - | - | - | 27,000 | | | |
| | กิจกรรมหลักที่ 9.3 พัฒนาศักยภาพชีวิตเพื่อลดพฤติกรรมเสี่ยง | | | | | | | | | - | - | 13,860 | 4,360 | - | - | 1,960 | 13,240 | - | 8,480 | - | - | - | - | - | - | 41,900 | | | |
| 19 | โครงการพัฒนาทักษะชีวิตเพื่อลดพฤติกรรมเสี่ยง (สำนักงานป้องกันควบคุมโรคที่ 2 จังหวัดพิษณุโลก) | 1 | MP070105 | NCD23 | S2.2 | | ✓ | 5 จังหวัด | จังหวัด (บาท) | - | - | 13,860 | 4,360 | - | - | 1,960 | 13,240 | - | 8,480 | - | - | - | - | - | - | 41,900 | | | |
| 19.1 | โครงการย่อยที่ 1 โครงการพัฒนาและสนับสนุนการดำเนินงานเฝ้าระวัง ป้องกัน การบาดเจ็บและเสียชีวิตจากอุบัติเหตุทางถนน (สตร. 2 จังหวัดพิษณุโลก) ปี 2567 | 1 | MP070105 | NCD23 | S2.2 | | ✓ | 5 จังหวัด | จังหวัด (บาท) | - | - | 13,860 | 4,360 | - | - | 1,960 | 13,240 | - | 8,480 | - | - | - | - | - | - | 41,900 | | | |
| | กิจกรรมหลักที่ 9.4 พัฒนาและสนับสนุนการดำเนินงานเฝ้าระวัง ป้องกัน ควบคุมโรค ไม่ติดต่อกันและปัจจัยเสี่ยง | | | | | | | | | - | - | - | 31,000 | 38,200 | 21,000 | 11,000 | - | 95,800 | - | - | - | - | - | - | - | 197,000 | | | |
| 20 | โครงการพัฒนาและสนับสนุนการดำเนินงานเฝ้าระวัง ป้องกัน ควบคุมโรคไม่ติดต่อกันและปัจจัยเสี่ยง (สำนักงานป้องกันควบคุมโรคที่ 2 จังหวัดพิษณุโลก) | | | | | | | | | - | - | - | 31,000 | 38,200 | 21,000 | 11,000 | - | 95,800 | - | - | - | - | - | - | - | 197,000 | | | |
| 20.1 | โครงการย่อยที่ 1 โครงการพัฒนาระบบการป้องกันควบคุมโรคไม่ติดต่อกันโดยใช่ กลไก 3 หมอ สตร.2 พิษณุโลก | 1 | 00 | NCD20 | P1.2 | | ✓ | 5 จังหวัด | จังหวัด (บาท) | - | - | - | 31,000 | 38,200 | 21,000 | 11,000 | - | 95,800 | - | - | - | - | - | - | - | 197,000 | | | |



แผนปฏิบัติการ ประจำปีงบประมาณ พ.ศ. 2567

กรมควบคุมโรค

สำนักงานป้องกันควบคุมโรคที่ 3

จังหวัดนครสวรรค์

สรุปแบบปฏิบัติราชการ กรมควบคุมโรค ปีงบประมาณ พ.ศ. 2567

หน่วยงาน สำนักงานป้องกันควบคุมโรคที่ 3 จังหวัดนครสวรรค์

ข้อมูล ณ วันที่ 29 กันยายน 2566

| ลำดับ ที่ | ชื่อโครงการใหญ่/ โครงการย่อย/กิจกรรม | ยุทธศาสตร์ | รหัสโครงการ สำคัญ ตามแผน แม่บท | รหัส แผนงาน | รหัส กรอบงาน | กลุ่มเป้าหมาย | | ผลผลิต โครงการ | หน่วย นับ | แผนงาน/แผนเงิน | | | | | | | | | | | | รวมงบประมาณ (บาท) | |
|--------------|--|------------|---|----------------|-----------------|--------------------|---------------------|-------------------|--------------|----------------|------------|------------|-------------|------------|------------|-------------|------------|------------|-------------|------------|-----------|----------------------|--------------|
| | | | | | | ภายในกรม (ระบุ) | ภายนอกกรม (ระบุ) | | | ไตรมาสที่ 1 | | | ไตรมาสที่ 2 | | | ไตรมาสที่ 3 | | | ไตรมาสที่ 4 | | | | |
| | | | | | | | | | | ต.ค. | พ.ย. | ธ.ค. | ม.ค. | ก.พ. | มี.ค. | เม.ย. | พ.ค. | มิ.ย. | ก.ค. | ส.ค. | ก.ย. | | |
| | รวมทั้งสิ้น | | | | | | | | | 80,145.00 | 435,300.00 | 872,843.00 | 505,610.00 | 511,331.00 | 697,380.00 | 332,405.00 | 300,379.00 | 428,683.00 | 206,059.00 | 108,420.00 | 63,045.00 | 4,541,600.00 | |
| | ผลผลิตที่ 1 ผลักดันให้ดำเนินการเฝ้าระวัง ป้องกัน ควบคุมโรคและภัยสุขภาพ | | | | | | | | | 1,200.00 | 22,580.00 | 75,730.00 | 31,690.00 | 63,624.00 | 48,280.00 | 32,700.00 | 11,200.00 | 26,996.00 | 5,700.00 | 10,000.00 | - | 329,700.00 | |
| | กิจกรรมหลักที่ 1.1 พัฒนาระบบสนับสนุนกระบวนการจัดทำผลิตภัณฑ์และจัดการความรู้ของหน่วยงานเพื่อการเฝ้าระวัง ป้องกัน ควบคุมโรคและภัยสุขภาพ | | | | | | | | | 1,200.00 | 22,580.00 | 75,730.00 | 31,690.00 | 63,624.00 | 48,280.00 | 32,700.00 | 11,200.00 | 26,996.00 | 5,700.00 | 10,000.00 | - | 329,700.00 | |
| 1 | โครงการใหญ่ที่ 1 โครงการพัฒนาและสนับสนุนกระบวนการจัดทำผลิตภัณฑ์และจัดการความรู้ของหน่วยงานเพื่อการเฝ้าระวัง ป้องกัน ควบคุมโรคและภัยสุขภาพ สำนักงานป้องกันควบคุมโรคที่ 3 จังหวัดนครสวรรค์ | 3 | 00 | SP33 | S2.3 | ✓ | ✓ | | เรื่อง | | | | | | | | | | | | | 1.00 | 329,700.00 |
| | | | | | | | | | (บาท) | 1,200.00 | 22,580.00 | 75,730.00 | 31,690.00 | 63,624.00 | 48,280.00 | 32,700.00 | 11,200.00 | 26,996.00 | 5,700.00 | 10,000.00 | - | - | |
| 1.1 | โครงการย่อยที่ 1 การสนับสนุนการพัฒนาด้วยวิจัย มาตรฐาน และวารสาร สำนักงานป้องกันควบคุมโรคที่ 3 จังหวัดนครสวรรค์ ปีงบประมาณ 2567 | 3 | 00 | SP33 | S2.3 | ✓ | ✓ | 1 เรื่อง | เรื่อง | | | 30,550.00 | | | | | | 13,750.00 | 11,500.00 | | | 1.00 | 63,400.00 |
| | | | | | | | | | (บาท) | - | 2,250.00 | 28,300.00 | - | - | 7,600.00 | 11,500.00 | - | 2,250.00 | 1,500.00 | 10,000.00 | - | - | - |
| 1.2 | โครงการย่อยที่ 2 โครงการ พัฒนาเทคโนโลยีนวัตกรรมเฝ้าระวังป้องกันโรคใช้เลือดออก | 3 | MP130501 | SP33 | S2.3 | ✓ | ✓ | 1 ทีม | ทีม | | | | | | | | | | | | | 1.00 | 48,300.00 |
| | | | | | | | | | (บาท) | - | 3,880.00 | 18,630.00 | 9,090.00 | 16,700.00 | - | - | - | - | - | - | - | - | - |
| 1.3 | โครงการย่อยที่ 3 โครงการติดตาม ประเมินผลการดำเนินงานแบบมุ่งเน้นผลลัพธ์ตามแผนปฏิบัติการประจำปีงบประมาณ พ.ศ. 2567 และจัดทำแผนปฏิบัติการประจำปีงบประมาณ พ.ศ. 2568 | 1 | | | | ✓ | ✓ | 1 หน่วยงาน | หน่วยงาน | | | | | | | | | 8,250.00 | 3,000.00 | | | 1.00 | 55,600.00 |
| | | | | | | | | | (บาท) | - | 5,250.00 | 11,850.00 | 1,400.00 | 18,750.00 | 7,100.00 | - | - | - | - | - | - | - | - |
| 1.4 | โครงการย่อยที่ 4 โครงการสนับสนุนการขับเคลื่อนการดำเนินงานเฝ้าระวังป้องกัน ควบคุมโรคและภัยสุขภาพเชิงนโยบายระดับเขตสุขภาพที่ 3 ประจำปีงบประมาณ 2567 | 1 | MP130501 | SP29 | P1.2 | ✓ | ✓ | 1 เรื่อง | เรื่อง | | | | | | | | | | | | | 1.00 | 162,400.00 |
| | | | | | | | | | (บาท) | 1,200.00 | 11,200.00 | 16,950.00 | 21,200.00 | 28,174.00 | 33,580.00 | 21,200.00 | 11,200.00 | 16,496.00 | 1,200.00 | - | - | - | |
| | ผลผลิตที่ 2 การสนับสนุน เสริมสร้าง ศักยภาพและความเข้มแข็งในการจัดการระบบเฝ้าระวัง ป้องกัน ควบคุมโรคและภัยสุขภาพ | | | | | | | | | 51,185.00 | 204,295.00 | 441,805.00 | 234,295.00 | 182,715.00 | 161,215.00 | 164,495.00 | 99,495.00 | 76,865.00 | 75,415.00 | 24,185.00 | 18,135.00 | 1,734,100.00 | |
| | กิจกรรมหลักที่ 2.2 เสริมสร้างศักยภาพ พัฒนาศักยภาพและสร้างการมีส่วนร่วมของเครือข่ายในการเฝ้าระวัง ป้องกัน ควบคุมโรคและภัยสุขภาพ | | | | | | | | | 51,185.00 | 204,295.00 | 441,805.00 | 234,295.00 | 182,715.00 | 161,215.00 | 164,495.00 | 99,495.00 | 76,865.00 | 75,415.00 | 24,185.00 | 18,135.00 | 1,734,100.00 | |
| 2 | โครงการใหญ่ที่ 2 โครงการเสริมสร้างศักยภาพพัฒนาความร่วมมือและสร้างการมีส่วนร่วมของเครือข่ายในการเฝ้าระวัง ป้องกัน ควบคุมโรคและภัยสุขภาพ สำนักงาน | 4 | MP130501 | SP39 | P1.5 | | | | จังหวัด | | | | | | | | | | | | | 5.00 | 1,734,100.00 |
| | | | | | | | | | (บาท) | 51,185.00 | 204,295.00 | 441,805.00 | 234,295.00 | 182,715.00 | 161,215.00 | 164,495.00 | 99,495.00 | 76,865.00 | 75,415.00 | 24,185.00 | 18,135.00 | - | |
| 2.1 | โครงการย่อยที่ 1 โครงการ การขับเคลื่อนงานป้องกันควบคุมโรคและภัยสุขภาพด้วยกลไกการพัฒนาความร่วมมือระดับพื้นที่ (พช. /อบจ.) ประจำปีงบประมาณ 2567 | 4 | MP130501 | SP39 | P1.5 | ✓ | ✓ | 5 จังหวัด | จังหวัด | | | | | | | | | | | | | 5.00 | 130,700.00 |
| | | | | | | | | | (บาท) | 6,750.00 | 33,090.00 | 5,100.00 | 8,620.00 | 12,380.00 | 24,210.00 | 7,280.00 | 10,900.00 | 14,030.00 | 8,340.00 | - | - | - | |
| 2.2 | โครงการย่อยที่ 2 โครงการพัฒนาบุคลากร สดร.3 จ.นครสวรรค์ ให้มีสมรรถนะสูง เพื่อการป้องกันควบคุมโรคอย่างมืออาชีพ | 5 | 00 | SP40 | S2.4 | ✓ | | 1 ฉบับ | ฉบับ | | | | | | | | | | | | | 1.00 | 505,000.00 |
| | | | | | | | | | (บาท) | 5,635.00 | 83,235.00 | 89,475.00 | 70,275.00 | 21,535.00 | 37,905.00 | 91,415.00 | 33,595.00 | 25,135.00 | 21,275.00 | 9,385.00 | 16,135.00 | - | |
| 2.3 | โครงการย่อยที่ 3 โครงการบริหารจัดการทรัพยากรมุ่งเน้นผลลัพธ์ | 5 | 00 | SP52 | M3.1 | ✓ | | 1 หน่วยงาน | หน่วยงาน | | | | | | | | | | | | | 1.00 | 1,000,000.00 |
| | | | | | | | | | (บาท) | 38,800.00 | 87,970.00 | 277,630.00 | 142,800.00 | 148,800.00 | 89,800.00 | 65,800.00 | 50,500.00 | 35,300.00 | 45,800.00 | 14,800.00 | 2,000.00 | - | |
| 2.4 | โครงการย่อยที่ 4 โครงการสร้างเครือข่ายพัฒนาและให้บริการด้านเทคโนโลยีสารสนเทศด้านการป้องกันและภัยสุขภาพ | 3 | MP130501 | SP52 | P1.5 | ✓ | | 1 หน่วยงาน | หน่วยงาน | | | | | | | | | | | | | 1.00 | 98,400.00 |
| | | | | | | | | | (บาท) | - | - | 69,600.00 | 12,600.00 | - | 9,300.00 | - | 4,500.00 | 2,400.00 | - | - | - | - | |
| | ผลผลิตที่ 3 การเฝ้าระวัง ป้องกัน ควบคุมโรคที่เป็นปัญหาสำคัญ | | | | | | | | | - | 46,920.00 | 15,850.00 | - | 26,910.00 | - | 10,560.00 | 2,160.00 | 9,200.00 | - | - | - | - | 111,600.00 |
| | กิจกรรมหลักที่ 3.2 ถ่ายทอดความรู้ในการดูแลสุขภาพ เฝ้าระวัง ป้องกัน ควบคุมโรค ภัยสุขภาพ และการปรับเปลี่ยนพฤติกรรมที่มีคุณภาพ | | | | | | | | | - | 46,920.00 | 15,850.00 | - | 26,910.00 | - | 10,560.00 | 2,160.00 | 9,200.00 | - | - | - | - | 111,600.00 |
| 3 | โครงการใหญ่ที่ 3 โครงการถ่ายทอดความรู้ในการดูแลสุขภาพ เฝ้าระวัง ป้องกัน ควบคุมโรค ภัยสุขภาพ และการปรับเปลี่ยนพฤติกรรมที่มีคุณภาพ สำนักงานป้องกัน ควบคุมโรคที่ 3 จังหวัดนครสวรรค์ | 2 | ESPO6 | SP30 | P1.5 | | ✓ | | เรื่อง | | | | | | | | | | | | | 1.00 | 111,600.00 |
| | | | | | | | | | (บาท) | - | 46,920.00 | 15,850.00 | - | 26,910.00 | - | 10,560.00 | 2,160.00 | 9,200.00 | - | - | - | - | |
| 3.1 | โครงการย่อยที่ 1 โครงการเสริมสร้างความรอบรู้ด้านสุขภาพในการป้องกันควบคุมโรค และภัยสุขภาพ ปีงบประมาณ 2567 | 2 | ESPO6 | SP30 | P1.5 | | ✓ | 5 เรื่อง | เรื่อง | | | | | | | | | | | | | 5.00 | 30,000.00 |
| | | | | | | | | | (บาท) | - | 2,250.00 | 3,090.00 | - | 4,900.00 | - | 10,560.00 | - | 9,200.00 | - | - | - | - | |
| 3.2 | โครงการย่อยที่ 2 โครงการพัฒนาบุคลากรสื่อสารความเสี่ยงด้านการป้องกันควบคุมโรค และภัยสุขภาพในเขตสุขภาพที่ 3 | 2 | ESPO6 | SP30 | P1.5 | | ✓ | 1 ระบบ | ระบบ | | | | | | | | | | | | | 1.00 | 81,600.00 |
| | | | | | | | | | (บาท) | - | 44,670.00 | 12,760.00 | - | 22,010.00 | - | 2,160.00 | - | - | - | - | - | - | |

สรุปแบบปฏิบัติการ กรมควบคุมโรค ปีงบประมาณ พ.ศ. 2567

หน่วยงาน สำนักงานป้องกันควบคุมโรคที่ 3 จังหวัดนครสวรรค์

ข้อมูล ณ วันที่ 29 กันยายน 2566

| ลำดับ ที่ | ชื่อโครงการใหญ่/ โครงการย่อย/กิจกรรม | ยุทธศาสตร์ | รหัสโครงการ สำคัญ ตามแผน แม่บท | รหัส แผนงาน | รหัส โครงการ | กลุ่มเป้าหมาย | | ผลผลิต โครงการ | หน่วย นับ | แผนงาน/แผนเงิน | | | | | | | | | | | | รวมงบประมาณ (บาท) | | | | |
|--------------|---|------------|---|----------------|-----------------|--------------------|---------------------|-------------------|--------------|----------------|-----------|-----------|-------------|-----------|------------|-------------|-----------|------------|-------------|-----------|-----------|----------------------|------------|------------|------------|-----------|
| | | | | | | ภายในกรม (ระบุ) | ภายนอกกรม (ระบุ) | | | ไตรมาสที่ 1 | | | ไตรมาสที่ 2 | | | ไตรมาสที่ 3 | | | ไตรมาสที่ 4 | | | | | | | |
| | | | | | | | | | | ต.ค. | พ.ย. | ธ.ค. | ม.ค. | ก.พ. | มี.ค. | เม.ย. | พ.ค. | มิ.ย. | ก.ค. | ส.ค. | ก.ย. | | | | | |
| | ผลผลิตที่ 5 โครงการเร่งรัดกำจัดโรคไข้มาลาเรีย วัณโรค และยูดีไอพหุสาเหตุ | | | | | | | | | - | 34,000.00 | 97,700.00 | 34,190.00 | 55,190.00 | 206,350.00 | 16,860.00 | 72,580.00 | 148,100.00 | 32,080.00 | 17,400.00 | 21,550.00 | 736,000.00 | | | | |
| | กิจกรรมหลักที่ 5.1 เร่งรัดกำจัดโรคไข้มาลาเรีย | | | | | | | | | - | - | 78,850.00 | 7,640.00 | 19,950.00 | 150,680.00 | 5,500.00 | 41,140.00 | 101,550.00 | 13,940.00 | 12,400.00 | 21,550.00 | 453,200.00 | | | | |
| 4 | โครงการใหญ่ที่ 4 โครงการเร่งรัดกำจัดโรคไข้มาลาเรีย สำนักงานป้องกันควบคุมโรคที่ 3 จังหวัดนครสวรรค์ | 1 | MP130501 | CD12 | P1.2 | ✓ | ✓ | | ฉบับ | | | | | | | | | | | | | 1.00 | 453,200.00 | | | |
| 4.1 | โครงการย่อยที่ 1 โครงการพัฒนาระบบเฝ้าระวัง ป้องกัน ควบคุมโรคติดต่อโดยแมลง เหน็บสุภาพที่ 3 ปี 2567 | 1 | MP130501 | CD12 | P1.2 | ✓ | ✓ | 5 จังหวัด | จังหวัด | | | | | | | | | | | | | | 5.00 | 453,200.00 | | |
| | กิจกรรมหลักที่ 5.2 ควบคุมวัณโรค | | | | | | | | | - | - | - | - | - | 15,810.00 | - | - | 22,290.00 | - | - | - | - | - | 38,100.00 | | |
| 5 | โครงการใหญ่ที่ 5 โครงการควบคุมวัณโรค สำนักงานป้องกันควบคุมโรคที่ 3 จังหวัดนครสวรรค์ | 1 | ESP04 | CCD16 | P1.5 | | ✓ | | เรื่อง | | | | | | | | | | | | | | 1.00 | 38,100.00 | | |
| | โครงการย่อยที่ 1 โครงการพัฒนามาตรฐานห้องปฏิบัติการทางกายภาพด้านควบคุมโรค สสร.3 ปี 2567 | 1 | ESP04 | SP34 | P1.5 | ✓ | | 1 เรื่อง | เรื่อง | | | | | | | | | | | | | | | 1.00 | 22,290.00 | |
| | โครงการย่อยที่ 2 โครงการยกระดับคุณภาพห้องปฏิบัติการสู่มหาวิทยาลัย | 1 | ESP04 | SP34 | P1.5 | ✓ | | 1 แห่ง | แห่ง | | | | | | | | | | | | | | | 1.00 | 15,810.00 | |
| | กิจกรรมหลักที่ 5.3 ป้องกันและแก้ไขปัญหามลพิษ | | | | | | | | | - | 34,000.00 | 18,850.00 | 26,550.00 | 35,240.00 | 39,860.00 | 11,360.00 | 31,440.00 | 24,260.00 | 18,140.00 | 5,000.00 | - | - | - | 244,700.00 | | |
| 6 | โครงการใหญ่ที่ 6 โครงการป้องกันและแก้ไขปัญหามลพิษ สำนักงานป้องกันควบคุมโรคที่ 3 จังหวัดนครสวรรค์ | 4 | MP130501 | CCD18 | P1.2 | ✓ | | | ฉบับ | | | | | | | | | | | | | | | 1.00 | 244,700.00 | |
| 6.1 | โครงการย่อยที่ 1 โครงการขับเคลื่อนการดำเนินงานป้องกันและแก้ไขปัญหามลพิษต่อ เรือสำเภา ในเขตสุขภาพที่ 3 ปีงบประมาณ 2567 | 1 | MP130501 | CCD18 | P1.2 | | | 9 เรื่อง | เรื่อง | | | | | | | | | | | | | | | 9.00 | 244,700.00 | |
| | ผลผลิตที่ 6 โครงการพัฒนาระบบบริการอาชีวอนามัยและอนามัยสิ่งแวดล้อม | | | | | | | | | - | 23,445.00 | 17,185.00 | 35,765.00 | 41,595.00 | 15,165.00 | 12,250.00 | 16,720.00 | 12,260.00 | 6,220.00 | 6,295.00 | - | - | - | 186,900.00 | | |
| | กิจกรรมหลักที่ 6.1 พัฒนาระบบเฝ้าระวังสุขภาพจากมลพิษสิ่งแวดล้อม | | | | | | | | | - | 23,445.00 | 17,185.00 | 35,765.00 | 41,595.00 | 15,165.00 | 12,250.00 | 16,720.00 | 12,260.00 | 6,220.00 | 6,295.00 | - | - | - | 186,900.00 | | |
| 7 | โครงการใหญ่ที่ 7 โครงการพัฒนาระบบเฝ้าระวังสุขภาพจากมลพิษสิ่งแวดล้อม สำนักงานป้องกันควบคุมโรคที่ 3 จังหวัดนครสวรรค์ | 1 | MP130101 | Env-Occ26 | P1.2 | ✓ | ✓ | | จังหวัด | | | | | | | | | | | | | | | | 186,900.00 | |
| 7.1 | โครงการย่อยที่ 1 โครงการพัฒนาระบบเฝ้าระวัง ป้องกัน ควบคุมโรคและภัยสุขภาพจากการประกอบอาชีพและสิ่งแวดล้อม ปีงบประมาณ พ.ศ.2567 | 1 | MP130101 | Env-Occ26 | P1.2 | ✓ | ✓ | 1 ระบบ | ระบบ | | | | | | | | | | | | | | | 1.00 | 186,900.00 | |
| | ผลผลิตที่ 7 โครงการเฝ้าระวัง ป้องกัน ควบคุมโรค ตามแนวทางพระราชดำริและเจตนารมณ์ | | | | | | | | | - | 19,000.00 | 22,450.00 | 27,210.00 | 27,754.00 | 17,420.00 | 7,520.00 | 7,520.00 | 5,772.00 | 4,854.00 | 1,000.00 | - | - | - | - | 140,500.00 | |
| | กิจกรรมหลัก 7.1 สนับสนุนการเฝ้าระวัง ป้องกัน ควบคุมโรคพิษสุนัขบ้า | | | | | | | | | - | 19,000.00 | 11,000.00 | 14,000.00 | 14,494.00 | 13,900.00 | 4,000.00 | 4,000.00 | 4,012.00 | 3,094.00 | 1,000.00 | - | - | - | 88,500.00 | | |
| 8 | โครงการใหญ่ที่ 8 โครงการสนับสนุนการเฝ้าระวัง ป้องกัน ควบคุมโรคพิษสุนัขบ้า สำนักงานป้องกันควบคุมโรคที่ 3 จังหวัดนครสวรรค์ | 1 | MP130501 | CD3 | | | ✓ | | จังหวัด | | | | | | | | | | | | | | | 5.00 | 88,500.00 | |
| 8.1 | โครงการย่อยที่ 1 โครงการผลักดันการเข้าถึงที่ปลอดภัยของสุนัขบ้าน ภายใต้ยุทธศาสตร์ โครงการสัตว์ปลอดโรค คนปลอดภัย จากโรคพิษสุนัขบ้า ตามพระปณิธานของ ศาสตราจารย์ ดร. สมเด็จพระเจ้าพี่นางเธอ เจ้าฟ้ากัลยาณิวัฒนา กรมหลวงมหมาทปรังษาลักษณ์วชิราภรณ์ ปี 2567 | 1 | MP130501 | CD3 | P1.1 | | ✓ | 5 จังหวัด | จังหวัด | | | | | | | | | | | | | | | | 5.00 | 88,500.00 |
| | กิจกรรมหลักที่ 7.4 สนับสนุนการเฝ้าระวัง ป้องกัน ควบคุมโรคภายใต้โครงการราชทัณฑ์เป็นสุข ทำความดีเพื่อชาติ ศาสน์ กษัตริย์ | | | | | | | | | - | - | 11,450.00 | 13,210.00 | 13,260.00 | 3,520.00 | 3,520.00 | 3,520.00 | 1,760.00 | 1,760.00 | - | - | - | - | 52,000.00 | | |
| 9 | โครงการใหญ่ที่ 9 โครงการสนับสนุนการเฝ้าระวัง ป้องกัน ควบคุมโรคภายใต้โครงการราชทัณฑ์เป็นสุข ทำความ ดี เพื่อชาติ ศาสน์ กษัตริย์ สำนักงานป้องกัน ควบคุมโรคที่ 3 จังหวัดนครสวรรค์ | 1 | MP130501 | SP51 | P1.1 | | ✓ | | จังหวัด | | | | | | | | | | | | | | | 5.00 | 52,000.00 | |
| 9.1 | โครงการย่อยที่ 1 โครงการราชทัณฑ์เป็นสุข ทำความดี เพื่อชาติ ศาสน์ กษัตริย์ ปี 2567 | 1 | MP130501 | SP51 | P1.1 | | ✓ | 5 จังหวัด | จังหวัด | | | | | | | | | | | | | | | 5.00 | 52,000.00 | |
| | | | | | | | | | (บาท) | | | 11,450.00 | 13,210.00 | 13,260.00 | 3,520.00 | 3,520.00 | 3,520.00 | 1,760.00 | 1,760.00 | - | - | - | - | | | |

296

หน่วยงาน สำนักงานป้องกันควบคุมโรคที่ 3 จังหวัดนครสวรรค์

ข้อมูล ณ วันที่ 29 กันยายน 2566

| ลำดับ ที่ | ชื่อโครงการใหญ่/ โครงการย่อย/กิจกรรม | ยุทธศาสตร์ | รหัสโครงการ สังกัด ตามแผน แม่บท | รหัส แผนงาน | รหัส กรอบงาน | กลุ่มเป้าหมาย | | ผลผลิต โครงการ | หน่วย นับ | แผนงาน/แผนเงิน | | | | | | | | | | | | รวมงบประมาณ (บาท) |
|--------------|---|------------|--|----------------|-----------------|--------------------|---------------------|---|--|----------------|-----------|------------|-------------|-----------|------------|-------------|-----------|------------|-------------|-----------|-----------|----------------------|
| | | | | | | ภายในกรม (ระบุ) | ภายนอกกรม (ระบุ) | | | ไตรมาสที่ 1 | | | ไตรมาสที่ 2 | | | ไตรมาสที่ 3 | | | ไตรมาสที่ 4 | | | |
| | | | | | | | | | | ต.ค. | พ.ย. | ธ.ค. | ม.ค. | ก.พ. | มี.ค. | เม.ย. | พ.ค. | มิ.ย. | ก.ค. | ส.ค. | ก.ย. | |
| | ผลผลิตที่ 8 โครงการเร่งรัดพัฒนาระบบเฝ้าระวัง ป้องกัน ควบคุมโรคและภัยสุขภาพ ให้ได้ตามกรอบอำนวยการระหว่างประเทศ | | | | | | | | | 27,760.00 | 59,360.00 | 49,240.00 | 43,060.00 | 46,960.00 | 37,060.00 | 56,460.00 | 44,260.00 | 47,560.00 | 42,560.00 | 32,360.00 | 23,360.00 | 510,000.00 |
| | กิจกรรมหลักที่ 8.1 พัฒนาระบบการจัดการภาวะฉุกเฉินทางสาธารณสุขอย่างครบวงจรและบูรณาการ | | | | | | | | | 27,760.00 | 59,360.00 | 49,240.00 | 43,060.00 | 46,960.00 | 37,060.00 | 56,460.00 | 44,260.00 | 47,560.00 | 42,560.00 | 32,360.00 | 23,360.00 | 510,000.00 |
| 10 | โครงการใหญ่ที่ 10 โครงการพัฒนาระบบการจัดการภาวะฉุกเฉินทางสาธารณสุขอย่างครบวงจรและบูรณาการ สำนักงานป้องกันควบคุมโรคที่ 3 จังหวัดนครสวรรค์ | 1 | MP130501 | SP29 | P1.4 | ✓ | ✓ | | จังหวัด (บาท) | 27,760.00 | 59,360.00 | 49,240.00 | 43,060.00 | 46,960.00 | 37,060.00 | 56,460.00 | 44,260.00 | 47,560.00 | 42,560.00 | 32,360.00 | 23,360.00 | 5.00 510,000.00 |
| 10.1 | โครงการย่อยที่ 1 โครงการส่งเสริมการพัฒนาแรงงานเฝ้าระวังต่อได้สถานการณ์ที่พร้อมรับมือและปรับตัวต่อโรคอุบัติใหม่-โรคอุบัติซ้ำ รวมทั้งภัยสุขภาพที่เกิดจากการเปลี่ยนแปลงสภาพภูมิอากาศ ของเครือข่ายและภาคีในเขตสุขภาพที่ 3 | 2 | MP130501 | SP29 | P1.4 | ✓ | ✓ | 5 จังหวัด (สงชื่อ) ธศศ ทัศนัยวิระวงศ์ (นางยศเรศ ทัศนัยวิระวงศ์) อธิบดีกรมควบคุมโรค | จังหวัด (บาท) | 27,760.00 | 59,360.00 | 49,240.00 | 43,060.00 | 46,960.00 | 37,060.00 | 56,460.00 | 44,260.00 | 47,560.00 | 42,560.00 | 32,360.00 | 23,360.00 | 5.00 510,000.00 |
| | ผลผลิตที่ 9 โครงการพัฒนาเครือข่ายในการเฝ้าระวัง ป้องกัน ควบคุมโรคและภัยสุขภาพผ่านกลไกระดับชุมชนที่เอื้อต่อการมีสุขภาพที่ดี | | | | | | | | | - | 25,700.00 | 152,883.00 | 99,400.00 | 66,583.00 | 211,890.00 | 31,560.00 | 46,444.00 | 101,930.00 | 39,230.00 | 17,180.00 | - | 792,800.00 |
| | กิจกรรมหลักที่ 9.1 พัฒนาและสนับสนุนการดำเนินงานป้องกัน ควบคุมโรคติดต่อและสร้างเสริมภูมิคุ้มกันโรค | | | | | | | | | - | 18,000.00 | 107,300.00 | 32,350.00 | 36,010.00 | 49,860.00 | 28,060.00 | 28,010.00 | 22,560.00 | 34,890.00 | 2,560.00 | - | 359,600.00 |
| 11 | โครงการใหญ่ที่ 11 โครงการพัฒนาและสนับสนุนการดำเนินงานป้องกันควบคุมโรคติดต่อและสร้างเสริมภูมิคุ้มกันโรค สำนักงานป้องกันควบคุมโรคที่ 3 จังหวัดนครสวรรค์ | 1 | ESPO2 | CD1 | S2.1 | | ✓ | | ฉบับ (บาท) | - | 18,000.00 | 107,300.00 | 32,350.00 | 36,010.00 | 49,860.00 | 28,060.00 | 28,010.00 | 22,560.00 | 34,890.00 | 2,560.00 | - | 1.00 359,600.00 |
| 11.1 | โครงการย่อยที่ 1 โครงการเร่งรัดกำกับควบคุมกำกับโรคติดต่อ/ใบรับรองแพทย์และพัฒนาระบบงานสร้างเสริมภูมิคุ้มกันโรคเขตสุขภาพที่ 3 ปี 2567 | 1 | ESPO2 | CD1 | S2.1 | | ✓ | | ฉบับ (บาท) | - | 18,000.00 | 69,500.00 | 9,300.00 | 12,800.00 | 8,000.00 | 18,500.00 | 7,000.00 | 6,000.00 | 11,600.00 | - | - | 1.00 160,700.00 |
| 11.2 | โครงการย่อยที่ 2 โครงการพัฒนาขีดความสามารถและเสริมสร้างความเข้มแข็งของเครือข่ายโรคติดต่อที่สำคัญ โรคติดต่ออันตราย โรคติดต่อเฝ้าระวัง และโรคอุบัติใหม่ | 2 | MP130501 | CD14 | P1.5 | ✓ | ✓ | | เรื่อง (บาท) | - | - | 37,800.00 | 23,050.00 | 23,210.00 | 41,860.00 | 9,560.00 | 21,010.00 | 16,560.00 | 23,290.00 | 2,560.00 | - | 1.00 198,900.00 |
| | กิจกรรมหลักที่ 9.4 พัฒนาและสนับสนุนการดำเนินงานเฝ้าระวัง ป้องกัน ควบคุมโรคไม่ติดต่อและปัจจัยเสี่ยง | | | | | | | | | - | 7,700.00 | 45,583.00 | 67,050.00 | 30,573.00 | 162,030.00 | 3,500.00 | 18,434.00 | 79,370.00 | 4,340.00 | 14,620.00 | - | 433,200.00 |
| 12 | โครงการใหญ่ที่ 12 โครงการพัฒนาและสนับสนุนการดำเนินงานเฝ้าระวัง ป้องกัน ควบคุมโรคไม่ติดต่อและปัจจัยเสี่ยง สำนักงานป้องกันควบคุมโรคที่ 3 จังหวัดนครสวรรค์ | 1 | MP220102 | NCD20 | P1.2 | | ✓ | | เรื่อง (บาท) | - | 7,700.00 | 45,583.00 | 67,050.00 | 30,573.00 | 162,030.00 | 3,500.00 | 18,434.00 | 79,370.00 | 4,340.00 | 14,620.00 | - | 1.00 433,200.00 |
| 12.1 | โครงการย่อยที่ 1 โครงการเฝ้าระวังการบริโภคเครื่องดื่มแอลกอฮอล์และผลิตภัณฑ์ยาสูบ ปี 2567 | 1 | MP220102 | NCD21 | P1.2 | | ✓ | | เครือข่าย (บาท) | - | - | 27,100.00 | - | - | 51,180.00 | - | - | 27,100.00 | - | 14,620.00 | - | 5.00 120,000.00 |
| 12.2 | โครงการย่อยที่ 2 โครงการพัฒนาศักยภาพและสนับสนุนการดำเนินงานป้องกันการบาดเจ็บและเสียชีวิตจากอุบัติเหตุทางถนน การชนมาในเด็กต่ำกว่า 15 ปี และพลัดตกหกล้ม เขตสุขภาพที่ 3 | 1 | MP070105 | NCD23 | P1.2 | ✓ | ✓ | | เรื่อง (บาท) | - | - | 10,783.00 | 5,000.00 | 28,523.00 | 108,800.00 | 3,500.00 | 10,484.00 | 16,320.00 | 2,290.00 | - | - | 1.00 185,700.00 |
| 12.3 | โครงการย่อยที่ 3 โครงการสนับสนุนการดำเนินงานลดปัจจัยเสี่ยง ป้องกัน เฝ้าระวัง ควบคุมการเกิดโรคไม่ติดต่อเรื้อรัง (NCDs) เขตสุขภาพที่ 3 ปี 2567 | 1 | MP130501 | NCD23 | S2.1 | ✓ | ✓ | | ผู้อำนวยการกองยุทธศาสตร์และแผนงาน (บาท) | - | 7,700.00 | 7,700.00 | 62,050.00 | 2,050.00 | 2,050.00 | - | 7,950.00 | 35,950.00 | 2,050.00 | - | - | 2.00 127,500.00 |



กรมควบคุมโรค
Department of Disease Control

แผนปฏิบัติการ ประจำปีงบประมาณ พ.ศ. 2567

กรมควบคุมโรค

สำนักงานป้องกันควบคุมโรคที่ 4

จังหวัดสระบุรี

หน่วยงาน สำนักงานป้องกันควบคุมโรคที่ 4 จังหวัดสระบุรี

ข้อมูล ณ วันที่ 29 กันยายน 2566

| ลำดับ ที่ | ชื่อโครงการใหญ่/โครงการย่อย /กิจกรรม | ยุทธศาสตร์ | รหัสโครงการ สำคัญ พจนานุกรม | รหัส แผนงาน | รหัส กรอบงาน | กลุ่มเป้าหมาย | | ผลผลิต โครงการ | หน่วย นับ | แผนงาน/แผนเงิน | | | | | | | | | | | | รวมงบประมาณ (บาท) | |
|--------------|---|------------|-----------------------------------|----------------|-----------------|--------------------|---------------------|-------------------|--------------|----------------|---------|-----------|-------------|---------|-----------|-------------|---------|---------|-------------|--------|--------|----------------------|---------|
| | | | | | | ภายในกรม (ระบุ) | ภายนอกกรม (ระบุ) | | | ไตรมาสที่ 1 | | | ไตรมาสที่ 2 | | | ไตรมาสที่ 3 | | | ไตรมาสที่ 4 | | | | |
| | | | | | | | | | | ค.ค. | พ.ย. | ธ.ค. | ม.ค. | ก.พ. | มี.ค. | เม.ย. | พ.ค. | มิ.ย. | ก.ค. | ส.ค. | ก.ย. | | |
| | รวมทั้งสิ้น | | | | | | | | | 96,910 | 564,630 | 1,579,880 | 330,180 | 295,980 | 1,028,685 | 155,560 | 101,829 | 167,163 | 86,353 | 23,640 | 20,990 | 4,451,800 | |
| | ผลผลิตที่ 1 ผลิตภัณฑ์ด้านการเฝ้าระวัง ป้องกัน ควบคุมโรคและภัยสุขภาพ | | | | | | | | | - | 188,900 | 149,700 | 70,550 | - | 63,750 | - | - | - | - | - | - | - | 472,900 |
| | กิจกรรมหลักที่ 1.1 พัฒนาและสนับสนุนกระบวนการจัดทำผลิตภัณฑ์และจัดการความรู้ของหน่วยงานเพื่อการเฝ้าระวัง ป้องกัน ควบคุมโรคและภัยสุขภาพ | | | | | | | | | - | 188,900 | 149,700 | 70,550 | - | 63,750 | - | - | - | - | - | - | - | 472,900 |
| 1 | โครงการใหญ่ พัฒนาและสนับสนุนกระบวนการจัดทำผลิตภัณฑ์และจัดการความรู้ของหน่วยงานเพื่อการเฝ้าระวัง ป้องกัน ควบคุมโรคและภัยสุขภาพ (สำนักงาน) | | | | | | | 1 เรื่อง | เรื่อง | | | | | | | | | | | | | | 472,900 |
| | (บาท) | | | | | | | | | - | 188,900 | 149,700 | 70,550 | - | 63,750 | - | - | - | - | - | - | - | |
| 1.1 | โครงการย่อยที่ 1 พัฒนาและสนับสนุนกระบวนการจัดทำผลิตภัณฑ์ทางวิชาการ เพื่อการเฝ้าระวัง ป้องกัน ควบคุมโรคและภัยสุขภาพ | 3 | 00 | SP33 | S2.3 | | | 1 เรื่อง | เรื่อง | | | | | | | | | | | | | | 472,900 |
| | (บาท) | | | | | | | | | - | 188,900 | 149,700 | 70,550 | - | 63,750 | - | - | - | - | - | - | - | |
| | ผลผลิตที่ 2 การสนับสนุน เสริมสร้าง ศักยภาพและความเข้มแข็งในการจัดการระบบเฝ้าระวัง ป้องกัน ควบคุมโรคและภัยสุขภาพ | | | | | | | | | 15,000 | 102,400 | 382,160 | 180,650 | 38,500 | 62,590 | 44,000 | 19,334 | 42,333 | 22,533 | 6,420 | 11,890 | | 927,810 |
| | กิจกรรมหลักที่ 2.2 เสริมสร้างศักยภาพ พัฒนาความร่วมมือและสร้างการมีส่วนร่วมของเครือข่ายในการเฝ้าระวัง ป้องกัน ควบคุมโรคและภัยสุขภาพ | | | | | | | | | 15,000 | 64,400 | 375,360 | 180,650 | 38,500 | 62,590 | 44,000 | 19,334 | 42,333 | 22,533 | 6,420 | 11,890 | | 883,010 |
| 2 | โครงการใหญ่ เสริมสร้างศักยภาพ พัฒนาความร่วมมือและสร้างการมีส่วนร่วมของเครือข่ายในการเฝ้าระวัง ป้องกัน ควบคุมโรคและภัยสุขภาพ | | | | | | | 1 หน่วยงาน | หน่วยงาน | | | | | | | | | | | | | | 883,010 |
| | (บาท) | | | | | | | | | 15,000 | 64,400 | 375,360 | 180,650 | 38,500 | 62,590 | 44,000 | 19,334 | 42,333 | 22,533 | 6,420 | 11,890 | | |
| 2.1 | โครงการย่อยที่ 1 บริหารจัดการ กำกับ ติดตาม ประเมินผลด้านยุทธศาสตร์ และพัฒนาระบบบริหารงาน เพื่อสนับสนุนการดำเนินงานเฝ้าระวัง ป้องกัน ควบคุมโรคและภัยสุขภาพ | 3 | 00 | SP51 | M3.1 | | ✓ | 1 หน่วยงาน | หน่วยงาน | | | | | | | | | | | | | | 883,010 |
| | (บาท) | | | | | | | | | 15,000 | 64,400 | 375,360 | 180,650 | 38,500 | 62,590 | 44,000 | 19,334 | 42,333 | 22,533 | 6,420 | 11,890 | | |
| | กิจกรรมหลักที่ 2.4 พัฒนาและให้บริการด้านเทคโนโลยีสารสนเทศและการสื่อสารด้านการป้องกัน ควบคุมโรคและภัยสุขภาพ | | | | | | | | | - | 38,000 | 6,800 | - | - | - | - | - | - | - | - | - | - | 44,800 |
| 3 | โครงการใหญ่ พัฒนาและให้บริการด้านเทคโนโลยีสารสนเทศและการสื่อสารด้านการป้องกัน ควบคุมโรคและภัยสุขภาพ | | | | | | | 1 ระบบ | ระบบ | | | | | | | | | | | | | | 44,800 |
| | (บาท) | | | | | | | | | - | 38,000 | 6,800 | - | - | - | - | - | - | - | - | - | - | |
| 3.1 | โครงการย่อยที่ 1 พัฒนาและให้บริการด้านเทคโนโลยีสารสนเทศและการสื่อสารด้านการป้องกัน ควบคุมโรคและภัยสุขภาพ | 3 | 00 | SP51 | M3.1 | | ✓ | 1 ระบบ | ระบบ | | | | | | | | | | | | | | 44,800 |
| | (บาท) | | | | | | | | | - | 38,000 | 6,800 | - | - | - | - | - | - | - | - | - | - | |
| | ผลผลิตที่ 3 การเฝ้าระวัง ป้องกัน ควบคุมโรคที่เป็นปัญหาสำคัญ | | | | | | | | | 4,250 | 6,820 | 13,620 | 20,460 | 20,460 | 28,110 | 20,460 | 20,460 | 6,820 | 6,820 | 6,820 | - | | 155,100 |
| | กิจกรรมหลักที่ 3.1 บริการเฝ้าระวัง ป้องกัน ควบคุมโรคและภัยสุขภาพที่เป็นปัญหารุนแรงและกลุ่มเป้าหมายพิเศษ | | | | | | | | | - | 6,820 | 6,820 | 20,460 | 20,460 | 20,460 | 20,460 | 20,460 | 6,820 | 6,820 | 6,820 | - | | 136,400 |
| 4 | โครงการใหญ่ บริการเฝ้าระวัง ป้องกัน ควบคุมโรคและภัยสุขภาพที่เป็นปัญหารุนแรงและกลุ่มเป้าหมายพิเศษ | | | | | | | 1 หน่วยงาน | หน่วยงาน | | | | | | | | | | | | | | - |
| | (บาท) | | | | | | | | | - | - | - | - | - | - | - | - | - | - | - | - | - | |
| 4.1 | โครงการย่อยที่ 1 สนับสนุนการเฝ้าระวัง ป้องกัน ควบคุมโรคให้เฝ้าระวัง ป้องกัน ควบคุมโรคที่ 4 จังหวัดสระบุรี ปี 2567 | 3 | 00 | CD12 | M3.1 | | ✓ | 1 หน่วยงาน | หน่วยงาน | | | | | | | | | | | | | | - |
| | (บาท) | | | | | | | | | | | | | | | | | | | | | | |
| | กิจกรรมหลักที่ 3.2 ถ่ายทอดความรู้ในการดูแลสุขภาพ เฝ้าระวัง ป้องกัน ควบคุมโรคภัยสุขภาพ และการปรับเปลี่ยนพฤติกรรมที่มีคุณภาพ | | | | | | | | | 4,250 | - | 6,800 | - | - | 7,650 | - | - | - | - | - | - | - | 18,700 |
| 5 | โครงการใหญ่ ถ่ายทอดความรู้ในการดูแลสุขภาพ เฝ้าระวัง ป้องกัน ควบคุมโรคภัยสุขภาพ และการปรับเปลี่ยนพฤติกรรมที่มีคุณภาพ (สำนักงานป้องกันควบคุมโรค) | | | | | | | 1 เรื่อง | เรื่อง | | | | | | | | | | | | | | 18,700 |
| | (บาท) | | | | | | | | | 4,250 | - | 6,800 | - | - | 7,650 | - | - | - | - | - | - | - | |
| 5.1 | โครงการย่อยที่ 1 พัฒนาสนับสนุนระบบการสื่อสารความเสี่ยง และเสริมสร้างความรอบรู้ทางสุขภาพการป้องกันควบคุมโรคและภัยสุขภาพ | 3 | 00 | SP39 | M3.1 | | ✓ | 1 เรื่อง | เรื่อง | | | | | | | | | | | | | | 18,700 |
| | (บาท) | | | | | | | | | 4,250 | - | 6,800 | - | - | 7,650 | - | - | - | - | - | - | - | |
| | ผลผลิตที่ 5 โครงการเฝ้าระวังกำจัดโรคไข้มลาเรีย วัณโรค และยุติปัญหาเอชไอวี | | | | | | | | | - | 123,870 | 37,420 | 28,120 | 11,200 | - | - | - | 32,440 | - | - | - | - | 233,050 |
| | กิจกรรมหลักที่ 5.1 เฝ้าระวังกำจัดโรคไข้มลาเรีย | | | | | | | | | - | 37,420 | 37,420 | 28,120 | 11,200 | - | - | - | - | - | - | - | - | 114,160 |
| 6 | โครงการใหญ่ เฝ้าระวังกำจัดโรคไข้มลาเรีย (สำนักงานป้องกันควบคุมโรคที่ 4 จังหวัดสระบุรี) | | | | | | | 8 หน่วยงาน | หน่วยงาน | | | | | | | | | | | | | | 114,160 |
| | (บาท) | | | | | | | | | - | 37,420 | 37,420 | 28,120 | 11,200 | - | - | - | - | - | - | - | - | |
| 6.1 | โครงการย่อยที่ 1 สนับสนุนการเฝ้าระวัง ป้องกัน ควบคุมโรคมาลาเรีย สำนักงานป้องกันควบคุมโรคที่ 4 จังหวัดสระบุรี ปี 2567 | 3 | 00 | CD12 | S2.1 | | ✓ | 8 หน่วยงาน | หน่วยงาน | | | | | | | | | | | | | | 114,160 |
| | (บาท) | | | | | | | | | - | 37,420 | 37,420 | 28,120 | 11,200 | - | - | - | - | - | - | - | - | |

301

ผู้จัดทำ
(ลงชื่อ) เรศ กรัษณัยวิวัฒน์
(นายเรศ กรัษณัยวิวัฒน์)
อธิบดีกรมควบคุมโรค

สำเนาถูกต้อง
(ลงชื่อ) พุศิกร ธนธิดาร
(นางพุศิกร ธนธิดาร)

ผู้อำนวยการกองยุทธศาสตร์และแผนงาน

หน่วยงาน สำนักงานป้องกันควบคุมโรคที่ 4 จังหวัดสระบุรี

ข้อมูล ณ วันที่ 29 กันยายน 2566

| ลำดับ ที่ | ชื่อโครงการใหญ่/โครงการย่อย /กิจกรรม | ยุทธศาสตร์ | รหัสโครงการ สำคัญ พหุแผนแม่บท | รหัส แผนงาน | รหัส กรอบงาน | กลุ่มเป้าหมาย | | ผลผลิต โครงการ | หน่วย นับ | แผนงาน/แผนเงิน | | | | | | | | | | | | รวมงบประมาณ (บาท) |
|--------------|---|------------|-------------------------------------|----------------|-----------------|--------------------|---------------------|-------------------|--------------|----------------|--------|--------|-------------|---------|---------|-------------|--------|--------|-------------|------|------|----------------------|
| | | | | | | ภายในกรม (ระบุ) | ภายนอกกรม (ระบุ) | | | ไตรมาสที่ 1 | | | ไตรมาสที่ 2 | | | ไตรมาสที่ 3 | | | ไตรมาสที่ 4 | | | |
| | | | | | | | | | | ค.ค. | พ.ย. | ธ.ค. | ม.ค. | ก.พ. | มี.ค. | เม.ย. | พ.ค. | มิ.ย. | ก.ค. | ส.ค. | ก.ย. | |
| | กิจกรรมหลักที่ 5.2 ควบคุมโรค | | | | | | | | | - | - | - | - | - | - | - | - | 32,440 | - | - | - | 32,440 |
| 7 | โครงการใหญ่ ควบคุมโรค (สำนักงานป้องกันควบคุมโรคที่ 4 จังหวัดสระบุรี) | | | | | | | 8 | หน่วยงาน | | | | | | | | | 32,440 | | | | 32,440 |
| | | | | | | | | | (บาท) | - | - | - | - | - | - | - | - | 32,440 | - | - | - | - |
| 7.1 | โครงการย่อยที่ 1 ป้องกันควบคุมโรค และโรคเอดส์ | 3 | 00 | CCD16 | S2.1 | | ✓ | ✓ | 8 | หน่วยงาน | | | | | | | | 32,440 | | | | 32,440 |
| | | | | | | | | | (บาท) | - | - | - | - | - | - | - | - | 32,440 | - | - | - | - |
| | กิจกรรมหลักที่ 5.3 ป้องกันและแก้ไขปัญหาเอดส์ | | | | | | | | | - | 86,450 | - | - | - | - | - | - | - | - | - | - | 86,450 |
| 8 | โครงการใหญ่ ป้องกันและแก้ไขปัญหาเอดส์ (สำนักงานป้องกันควบคุมโรคที่ 4 จังหวัดสระบุรี) | | | | | | | 8 | หน่วยงาน | | | | | | | | | - | | | | 86,450 |
| | | | | | | | | | (บาท) | - | 86,450 | - | - | - | - | - | - | - | - | - | - | - |
| 8.1 | โครงการย่อยที่ 1 ป้องกันควบคุมโรคเอดส์ โรคติดต่อทางเพศสัมพันธ์ และไวรัสตับอักเสบบี ซี | 3 | 00 | CCD18 | S2.1 | | ✓ | ✓ | 8 | หน่วยงาน | | | | | | | | - | | | | 86,450 |
| | | | | | | | | | (บาท) | - | 86,450 | - | - | - | - | - | - | - | - | - | - | - |
| | ผลผลิตที่ 6 โครงการพัฒนาระบบบริการอาชีวอนามัยและอนามัยสิ่งแวดล้อม | | | | | | | | | - | - | 39,200 | 5,000 | 21,000 | 822,500 | 74,000 | 12,000 | 30,000 | 7,800 | - | - | 1,011,500 |
| | กิจกรรมหลักที่ 6.1 พัฒนาระบบเฝ้าระวังสุขภาพจากมลพิษสิ่งแวดล้อม | | | | | | | | | - | - | 37,200 | - | - | 15,000 | - | 2,000 | 5,000 | 5,000 | - | - | 64,200 |
| 9 | โครงการใหญ่ พัฒนาระบบเฝ้าระวังสุขภาพจากมลพิษสิ่งแวดล้อม (สำนักงานป้องกันควบคุมโรคที่ 4 จังหวัดสระบุรี) | | | | | | | 8 | จังหวัด | | | | | | | | | | | | | 64,200 |
| | | | | | | | | | (บาท) | - | - | 37,200 | - | - | 15,000 | - | 2,000 | 5,000 | 5,000 | - | - | - |
| 9.1 | โครงการย่อยที่ 1 พัฒนาระบบเฝ้าระวังสุขภาพประชาชนจากมลพิษสิ่งแวดล้อม | 3 | 00 | Env-Occ28 | P1.2 | | | ✓ | 8 | จังหวัด | | | | | | | | | | | | 64,200 |
| | | | | | | | | | (บาท) | - | - | 37,200 | - | - | 15,000 | - | 2,000 | 5,000 | 5,000 | - | - | - |
| | กิจกรรมหลักที่ 6.2 พัฒนาศูนย์ทำงานที่เฝ้าระวังการมีสุขภาวะที่ดี ปอดโรคปอดอักเสบ | | | | | | | | | - | - | 2,000 | 5,000 | 21,000 | 13,000 | 74,000 | 10,000 | 25,000 | 2,800 | - | - | 152,800 |
| 10 | โครงการใหญ่ พัฒนาศูนย์ทำงานที่เฝ้าระวังการมีสุขภาวะที่ดี ปอดโรคปอดอักเสบ (สำนักงานป้องกันควบคุมโรคที่ 4 จังหวัดสระบุรี) | | | | | | | 8 | จังหวัด | | | | | | | | | | | | | 152,800 |
| | | | | | | | | | (บาท) | - | - | 2,000 | 5,000 | 21,000 | 13,000 | 74,000 | 10,000 | 25,000 | 2,800 | - | - | - |
| 10.1 | โครงการย่อยที่ 1 พัฒนาศูนย์ทำงานที่เฝ้าระวังการมีสุขภาวะที่ดี ปอดโรคปอดอักเสบ | 3 | 00 | Env-Occ27 | P1.2 | | ✓ | ✓ | 8 | จังหวัด | | | | | | | | | | | | 152,800 |
| | | | | | | | | | (บาท) | - | - | 2,000 | 5,000 | 21,000 | 13,000 | 74,000 | 10,000 | 25,000 | 2,800 | - | - | - |
| | กิจกรรมหลักที่ 6.3 ขับเคลื่อนมาตรการและกลไกการเฝ้าระวัง การป้องกัน และการควบคุมโรคจากการประกอบอาชีพและโรคจากสิ่งแวดล้อม ภายใต้พระราชบัญญัติควบคุมโรคจากการประกอบอาชีพและโรคจากสิ่งแวดล้อม พ.ศ. 2562 | | | | | | | | | - | - | - | - | - | 794,500 | - | - | - | - | - | - | 794,500 |
| | | | | | | | | | | | | | | | | | | | | | | - |
| 11 | โครงการใหญ่ ขับเคลื่อนมาตรการและกลไกการเฝ้าระวัง การป้องกัน และการควบคุมโรคจากการประกอบอาชีพและโรคจากสิ่งแวดล้อม ภายใต้พระราชบัญญัติควบคุมโรค | | | | | | | 8 | จังหวัด | | | | | | | | | | | | | 794,500 |
| | | | | | | | | | (บาท) | - | - | - | - | - | 794,500 | - | - | - | - | - | - | - |
| 11.1 | โครงการย่อยที่ 1 พัฒนาศูนย์ทำงานภาคีเครือข่าย | 3 | 00 | Env-Occ26 | P1.2 | | ✓ | ✓ | 8 | จังหวัด | | | | | | | | | | | | 794,500 |
| | | | | | | | | | (บาท) | - | - | - | - | - | 794,500 | - | - | - | - | - | - | - |
| | ผลผลิตที่ 7 โครงการเฝ้าระวัง ป้องกัน ควบคุมโรค ตามแนวทางพระราชดำริและเฉลิมพระเกียรติ | | | | | | | | | - | 28,500 | 2,500 | - | 128,300 | 4,700 | - | 4,000 | 2,500 | 2,200 | - | - | 2,500 |
| | กิจกรรมหลักที่ 7.1 สนับสนุนการเฝ้าระวัง ป้องกัน ควบคุมโรคพิษสุนัขบ้า | | | | | | | | | - | 28,500 | 2,500 | - | 99,300 | 2,500 | - | 1,800 | 2,500 | - | - | - | 2,500 |
| 12 | โครงการใหญ่ สนับสนุนการเฝ้าระวัง ป้องกัน ควบคุมโรคพิษสุนัขบ้า (สำนักงานป้องกันควบคุมโรคที่ 4 จังหวัดสระบุรี) | | | | | | | 8 | จังหวัด | | | | | | | | | | | | | 139,600 |
| | | | | | | | | | (บาท) | - | 28,500 | 2,500 | - | 99,300 | 2,500 | - | 1,800 | 2,500 | - | - | - | 2,500 |
| 12.1 | โครงการย่อยที่ 1 สนับสนุนการเฝ้าระวัง ป้องกัน ควบคุมโรคพิษสุนัขบ้า และโรคติดต่อจากสัตว์สู่คน | 3 | 00 | CD3 | P1.1 | | | ✓ | 8 | จังหวัด | | | | | | | | | | | | 139,600 |
| | | | | | | | | | (บาท) | - | 28,500 | 2,500 | - | 99,300 | 2,500 | - | 1,800 | 2,500 | - | - | - | 2,500 |

หน่วยงาน สำนักงานป้องกันควบคุมโรคที่ 4 จังหวัดสระบุรี

ข้อมูล ณ วันที่ 29 กันยายน 2566

| ลำดับ ที่ | ชื่อโครงการใหญ่/โครงการย่อย /กิจกรรม | ยุทธศาสตร์ | รหัสโครงการ สำคัญ ตามแผนแม่บท | รหัส แผนงาน | รหัส กรอบงาน | กลุ่มเป้าหมาย | | ผลผลิต โครงการ | หน่วย นับ | แผนงาน/แผนเงิน | | | | | | | | | | | | รวมงบประมาณ (บาท) | | |
|--------------|---|------------|-------------------------------------|----------------|-----------------|--------------------|---------------------|-------------------------|------------------|----------------|---------|---------|-------------|--------|--------|-------------|--------|--------|-------------|-------|-------|----------------------|---------|--------|
| | | | | | | ภายในกรม (ระบุ) | ภายนอกกรม (ระบุ) | | | ไตรมาสที่ 1 | | | ไตรมาสที่ 2 | | | ไตรมาสที่ 3 | | | ไตรมาสที่ 4 | | | | | |
| | | | | | | | | | | ค.ค. | พ.ย. | ธ.ค. | ม.ค. | ก.พ. | มี.ค. | เม.ย. | พ.ค. | มิ.ย. | ก.ค. | ส.ค. | ก.ย. | | | |
| | กิจกรรมหลักที่ 7.3 สนับสนุนการเฝ้าระวัง ป้องกัน ควบคุมโรคในถิ่นทุรกันดาร ตามโครงการพระราชดำริ | | | | | | | | | - | - | - | - | 29,000 | 2,200 | - | 2,200 | - | 2,200 | - | - | - | 35,600 | |
| 13 | โครงการใหญ่ สนับสนุนการเฝ้าระวัง ป้องกัน ควบคุมโรคในถิ่นทุรกันดาร ตามโครงการพระราชดำริ | | | | | | | พื้นที่ที่พบ ปัญหา 4 | จังหวัด | | | | | | | | | | | | | | 35,600 | |
| 13.1 | โครงการย่อยที่ 1 สนับสนุนการเฝ้าระวัง ป้องกัน ควบคุมโรคในถิ่นทุรกันดาร ตามโครงการพระราชดำริ สำนักงานป้องกันควบคุมโรคที่ 4 จังหวัดสระบุรี | 3 | 00 | CDB | P1.1 | | | พื้นที่ที่พบ ปัญหา 4 | จังหวัด (บาท) | | | | | | | | | | | | | | | 35,600 |
| | ผลผลิตที่ 8 โครงการเร่งรัดพัฒนาระบบเฝ้าระวัง ป้องกัน ควบคุมโรคและภัยสุขภาพให้ได้ตามมาตรฐานระหว่างประเทศ | | | | | | | | | 77,660 | 114,140 | 472,000 | 12,600 | 14,585 | 20,585 | 12,600 | 6,600 | 18,665 | 27,065 | 6,600 | 6,600 | 6,600 | 789,700 | |
| | กิจกรรมหลักที่ 8.1 พัฒนาระบบการจัดการภาวะฉุกเฉินทางสาธารณสุขอย่างครบวงจรและบูรณาการ | | | | | | | | | 77,660 | 102,350 | 472,000 | 12,600 | 6,600 | 12,600 | 12,600 | 6,600 | 12,600 | 21,000 | 6,600 | 6,600 | 6,600 | 749,810 | |
| 14 | โครงการใหญ่ พัฒนาระบบการจัดการภาวะฉุกเฉินทางสาธารณสุขอย่างครบวงจรและบูรณาการ (สำนักงานป้องกันควบคุมโรคที่ 4 จังหวัดสระบุรี) | | | | | | | 8 จังหวัด | จังหวัด | | | | | | | | | | | | | | 749,810 | |
| 14.1 | โครงการย่อยที่ 1 พัฒนากลไก กระบวนการเฝ้าระวังป้องกันโรค เสร็จสร้างความรู้ เพิ่มเข้มแข็งปฏิบัติการสอบสวนควบคุมโรคและภัยสุขภาพ และระบบจัดการภาวะฉุกเฉิน | 3 | 00 | SP38 | S2.4 | | | 8 จังหวัด | จังหวัด (บาท) | 77,660 | 102,350 | 472,000 | 12,600 | 6,600 | 12,600 | 12,600 | 6,600 | 12,600 | 21,000 | 6,600 | 6,600 | 6,600 | 749,810 | |
| | กิจกรรมหลักที่ 8.2 ยกระดับสมรรถนะกลไกอนามัยระหว่างประเทศและราระความมั่นคงด้านสุขภาพโลก | | | | | | | | | - | 11,790 | - | - | 7,985 | 7,985 | - | - | 6,065 | 6,065 | - | - | - | 39,890 | |
| 15 | โครงการใหญ่ ยกระดับสมรรถนะกลไกอนามัยระหว่างประเทศและราระความมั่นคงด้านสุขภาพโลก (สำนักงานป้องกันควบคุมโรคที่ 4 จังหวัดสระบุรี) | | | | | | | 8 จังหวัด | จังหวัด | | | | | | | | | | | | | | 39,890 | |
| 15.1 | โครงการย่อยที่ 1 เฝ้าระวัง ป้องกัน และเตรียมความพร้อมรับมือโรคติดต่ออุบัติใหม่ อูบติซ้ำ | 3 | 00 | CD5 | S2.4 | | | 8 จังหวัด | จังหวัด (บาท) | - | 11,790 | - | - | 7,985 | 7,985 | - | - | 6,065 | 6,065 | - | - | - | 39,890 | |
| | ผลผลิตที่ 9 โครงการพัฒนาเครือข่ายในการเฝ้าระวัง ป้องกัน ควบคุมโรคและภัยสุขภาพผ่านกลไกระดับชุมชนที่เอื้อต่อการมีสุขภาพที่ดี | | | | | | | | | - | - | 483,280 | 12,800 | 61,935 | 26,450 | 4,500 | 39,435 | 34,405 | 19,935 | 3,800 | - | - | 686,540 | |
| | กิจกรรมหลักที่ 9.1 พัฒนาและสนับสนุนการดำเนินงานป้องกัน ควบคุมโรคติดต่อและสร้างเสริมภูมิคุ้มกันโรค | | | | | | | | | - | - | - | - | 3,600 | - | 4,500 | 4,500 | 4,000 | - | - | - | - | 16,600 | |
| 16 | โครงการใหญ่ พัฒนาและสนับสนุนการดำเนินงานป้องกัน ควบคุมโรคติดต่อและสร้างเสริมภูมิคุ้มกันโรค (สำนักงานป้องกันควบคุมโรคที่ 4 จังหวัดสระบุรี) | | | | | | | 8 จังหวัด | จังหวัด | | | | | | | | | | | | | | 16,600 | |
| 16.1 | โครงการย่อยที่ 1 พัฒนาและสนับสนุนการดำเนินงานป้องกัน ควบคุมโรคติดต่อในเด็ก และสร้างเสริมภูมิคุ้มกันโรค | 3 | 00 | CD7 | S2.4 | | | 8 จังหวัด | จังหวัด (บาท) | | | | | | | | | | | | | | 16,600 | |
| | กิจกรรมหลักที่ 9.4 พัฒนาและสนับสนุนการดำเนินงานเฝ้าระวัง ป้องกัน ควบคุมโรคไม่ติดต่อและปัจจัยเสี่ยง | | | | | | | | | - | - | 483,280 | 12,800 | 58,335 | 26,450 | - | 34,935 | 30,405 | 19,935 | 3,800 | - | - | 669,940 | |
| 17 | โครงการใหญ่ พัฒนาและสนับสนุนการดำเนินงานเฝ้าระวัง ป้องกัน ควบคุมโรคไม่ติดต่อและปัจจัยเสี่ยง (สำนักงานป้องกันควบคุมโรคที่ 4 จังหวัดสระบุรี) | | | | | | | 1 เรื่อง | เรื่อง | | | | | | | | | | | | | | 669,940 | |
| 17.1 | โครงการย่อยที่ 1 เฝ้าระวังการป้องกันควบคุมโรคไม่ติดต่อ การป้องกันภาวะบาดเจ็บ แอลกอฮอล์และยาสูบ เขตสุขภาพที่ 4 ปีงบประมาณ พ.ศ. 2567 | 3 | 00 | NCD20 | P1.2 | | | 1 เรื่อง | เรื่อง (บาท) | - | - | 483,280 | 12,800 | 58,335 | 26,450 | - | 34,935 | 30,405 | 19,935 | 3,800 | - | - | 669,940 | |



แผนปฏิบัติการ ประจำปีงบประมาณ พ.ศ. 2567

กรมควบคุมโรค

สำนักงานป้องกันควบคุมโรคที่ 5

จังหวัดราชบุรี

หน่วยงาน สำนักงานป้องกันควบคุมโรคที่ 5 จังหวัดราชบุรี

ข้อมูล ณ วันที่ 29 กันยายน 2566

| ลำดับ ที่ | ชื่อโครงการ/กิจกรรม | ยุทธศาสตร์ | รหัสโครงการ สำคัญ ตามแผนแม่บท | รหัส แผนงาน | รหัส กรอบงาน | กลุ่มเป้าหมาย | | ผลผลิต โครงการ | หน่วย นับ | แผนงาน/แผนเงิน | | | | | | | | | | | | รวมประมาณ (บาท) | | |
|--------------|---|------------|-------------------------------------|----------------|-----------------|--------------------|-------------------------|-------------------|---------------|--------------------|--------|---------|-------------|---------|---------|-------------|---------|---------|-------------|---------|---------|--------------------|-----------|---------|
| | | | | | | ภายในกรม (ระบุ) | ภายนอก กรม (ระบุ) | | | ไตรมาสที่ 1 | | | ไตรมาสที่ 2 | | | ไตรมาสที่ 3 | | | ไตรมาสที่ 4 | | | | | |
| | | | | | | | | | | ค.ค. | พ.ย. | ธ.ค. | ม.ค. | ก.พ. | มี.ค. | เม.ย. | พ.ค. | มิ.ย. | ก.ค. | ส.ค. | ก.ย. | | | |
| | รวมทั้งสิ้น | | | | | | | | | | 80,610 | 431,410 | 497,960 | 740,950 | 612,355 | 471,595 | 376,170 | 429,260 | 424,920 | 301,635 | 222,185 | 31,350 | 4,620,400 | |
| | ผลผลิตที่ 1 ผลสัมฤทธิ์ด้านการเฝ้าระวัง ป้องกัน ควบคุมโรคและภัยสุขภาพ | | | | | | | | | | - | 20,450 | 56,000 | - | - | 5,350 | - | 20,450 | 19,000 | - | - | - | - | 121,250 |
| | กิจกรรมหลักที่ 1.1 พัฒนาและสนับสนุนกระบวนการจัดทำผลิตภัณฑ์และจัดการความรู้ของ หน่วยงานเพื่อการเฝ้าระวัง ป้องกัน ควบคุมโรคและภัยสุขภาพ | | | | | | | | | | - | 20,450 | 56,000 | - | - | 5,350 | - | 20,450 | 19,000 | - | - | - | - | 121,250 |
| 1 | โครงการพัฒนาและสนับสนุนกระบวนการจัดทำผลิตภัณฑ์และจัดการความรู้ของหน่วยงานเพื่อการ เฝ้าระวัง ป้องกัน ควบคุมโรคและภัยสุขภาพ (สำนักงานป้องกันควบคุมโรคที่ 5 จังหวัดราชบุรี) | | | | | | | | 1 เรื่อง | เรื่อง (บาท) | - | 20,450 | 56,000 | - | - | 5,350 | - | 20,450 | 19,000 | - | - | - | - | 121,250 |
| 1.1 | โครงการย่อยที่ 1 พัฒนาและสนับสนุนกระบวนการจัดทำวิจัย สำนักงานป้องกันควบคุมโรคที่ 5 จังหวัดราชบุรี ปี พ.ศ. 2567 | 3 | 00 | SP33 | S2.3 | ✓ | ✓ | | 1 เรื่อง | เรื่อง (บาท) | - | 20,450 | 37,000 | - | - | - | - | 20,450 | - | - | - | - | - | 77,900 |
| 1.2 | โครงการย่อยที่ 2 โครงการสนับสนุนและพัฒนาการจัดการทำวารสารวิชาการ สำนักงานป้องกันควบคุม โรคที่ 5 จังหวัดราชบุรี ปี พ.ศ. 2567 | 3 | 00 | SP33 | S2.3 | ✓ | ✓ | | 2 ฉบับ | ฉบับ (บาท) | - | - | 19,000 | - | - | 5,350 | - | - | 19,000 | - | - | - | - | 43,350 |
| | ผลผลิตที่ 2 การสนับสนุน เสริมสร้าง ศักยภาพและความเข้มแข็งในการจัดการระบบเฝ้าระวัง ป้องกัน ควบคุมโรคและภัยสุขภาพ | | | | | | | | | | 39,650 | 279,690 | 228,300 | 466,060 | 317,050 | 88,225 | 133,900 | 79,500 | 137,700 | 80,825 | 195,825 | 21,400 | 2,068,125 | |
| | กิจกรรมหลักที่ 2.2 เสริมสร้างศักยภาพ พัฒนาความร่วมมือและสร้างการมีส่วนร่วมของเครือข่าย ในการเฝ้าระวัง ป้องกัน ควบคุมโรคและภัยสุขภาพ | | | | | | | | | | 34,650 | 265,690 | 133,150 | 447,060 | 307,050 | 77,700 | 118,900 | 69,500 | 120,700 | 67,350 | 185,825 | 21,400 | 1,848,975 | |
| 2 | โครงการเสริมสร้างศักยภาพ พัฒนาความร่วมมือและสร้างการมีส่วนร่วมของเครือข่ายในการเฝ้า ระวัง ป้องกัน ควบคุมโรคและภัยสุขภาพ (สำนักงานป้องกันควบคุมโรคที่ 5 จังหวัดราชบุรี) | | | | | | | | | (บาท) | 34,650 | 265,690 | 133,150 | 447,060 | 307,050 | 77,700 | 118,900 | 69,500 | 120,700 | 67,350 | 185,825 | 21,400 | 1,848,975 | |
| 2.1 | โครงการย่อยที่ 1 สนับสนุนการดำเนินงานป้องกันควบคุมโรคติดเชื้อในโรงพยาบาล | 1 | 00 | CD11 | M3.1 | | ✓ | | 4 หน่วยงาน | หน่วยงาน (บาท) | - | - | - | - | 12,300 | 2,700 | - | - | - | - | - | 1 | - | 15,000 |
| 2.2 | โครงการย่อยที่ 2 พัฒนากลไกการบริหารจัดการและการพัฒนาความร่วมมือในการขับเคลื่อนงาน ป้องกันควบคุมโรคและภัยสุขภาพ สำนักงานป้องกันควบคุมโรคที่ 5 จังหวัดราชบุรี | 4 | 00 | SP39 | M3.1 | ✓ | ✓ | | 8 จังหวัด | หน่วยงาน (บาท) | 3,000 | 153,740 | - | 13,210 | - | 5,000 | 5,000 | 5,000 | 8,000 | 2,250 | - | - | - | 195,200 |
| 2.3 | โครงการย่อยที่ 3 พัฒนากลไกและสนับสนุนการบริหารจัดการเชิงยุทธศาสตร์ และการนิเทศ ติดตามประเมินผล สตร. 5 ราชบุรี | 4 | 00 | SP51 | M3.1 | ✓ | ✓ | | 1 หน่วยงาน | หน่วยงาน (บาท) | 1,500 | 36,000 | 1,500 | 24,500 | 27,500 | 10,000 | 16,000 | 20,500 | 65,300 | 38,200 | 22,475 | 4,000 | - | 267,475 |
| 2.4 | โครงการย่อยที่ 4 บริหารจัดการทรัพยากร สำนักงานป้องกันควบคุมโรคที่ 5 จังหวัดราชบุรี | 4 | 00 | SP52 | M3.1 | ✓ | ✓ | | 1 หน่วยงาน | หน่วยงาน (บาท) | 1 | 1 | 1 | 1 | 1 | 1 | 1 | 1 | 1 | 1 | 1 | 1 | 1 | 999,600 |
| 2.5 | โครงการย่อยที่ 5 พัฒนาศักยภาพการบริหารจัดการภาครัฐ (PMQA) | 4 | 00 | SP46 | M3.1 | ✓ | | | 1 หน่วยงาน | หน่วยงาน (บาท) | 7,100 | 15,950 | 6,750 | - | 2,250 | - | 3,000 | - | - | - | 2,250 | - | - | 37,300 |
| 2.6 | โครงการย่อยที่ 6 พัฒนาการเตรียมความพร้อมด้านบุคลากรในการป้องกันควบคุมโรคและภัยสุขภาพ | 5 | 00 | SP40 | S.24 | ✓ | | | 1 หน่วยงาน | หน่วยงาน (บาท) | 7,850 | 7,500 | 11,700 | 5,450 | - | - | 32,000 | 10,300 | - | - | 138,200 | - | - | 213,000 |
| 2.7 | โครงการย่อยที่ 7 พัฒนาห้องปฏิบัติการสาธารณสุขด้านป้องกันควบคุมโรค (Public Health Lab) ปี 2567 | 3 | MP130501 | SP34 | P1.5 | ✓ | ✓ | | 1 หน่วยงาน | หน่วยงาน (บาท) | - | - | - | - | 26,400 | 3,000 | - | - | - | - | - | - | - | 29,400 |
| 2.8 | โครงการย่อยที่ 8 พัฒนาเครือข่ายเฝ้าระวังโรคติดต่อด้านห้องปฏิบัติการแบบบูรณาการ | | MP130501 | SP34 | P1.5 | ✓ | ✓ | | 1 เครือข่าย | เครือข่าย (บาท) | - | - | 32,000 | - | - | - | - | - | - | - | - | - | - | 32,000 |
| 2.9 | โครงการย่อยที่ 9 สนับสนุนเครือข่ายในการดำเนินงานตามกฎหมายที่อยู่ในความรับผิดชอบของ กรมควบคุมโรค | 1 | 00 | SP40 SP45 | M3.1 | ✓ | ✓ | | 8 จังหวัด | หน่วยงาน (บาท) | 5,000 | 5,000 | 5,000 | 5,500 | 6,000 | 6,000 | 6,000 | 6,000 | 5,500 | 5,000 | 5,000 | - | - | 60,000 |
| | กิจกรรมหลักที่ 2.3 ส่งเสริมการปฏิบัติตนประมวลจริยธรรมข้าราชการพลเรือน และเสริมสร้าง ความโปร่งใสในการปฏิบัติราชการกรมควบคุมโรค | | | | | | | | | | - | - | 2,700 | - | - | 525 | - | - | 3,000 | 3,475 | - | - | - | 9,700 |
| 3 | โครงการส่งเสริมการปฏิบัติตนประมวลจริยธรรมข้าราชการพลเรือน และเสริมสร้างความรู้ ในการปฏิบัติราชการกรมควบคุมโรค (สำนักงานป้องกันควบคุมโรคที่ 5 จังหวัดราชบุรี) | | | | | | | | | (บาท) | - | - | 2,700 | - | - | 525 | - | - | 3,000 | 3,475 | - | - | - | 9,700 |
| 3.1 | โครงการย่อยที่ 1 ส่งเสริมคุณธรรม จริยธรรมและต่อต้านการทุจริตของสำนักงานป้องกันควบคุมโรค ที่ 5 จังหวัดราชบุรี | 5 | 00 | SP45 | M3.1 | ✓ | ✓ | | 1 หน่วยงาน | หน่วยงาน (บาท) | - | - | 2,700 | - | - | 525 | - | - | 3,000 | 3,475 | - | - | - | 9,700 |

หน่วยงาน สำนักงานป้องกันควบคุมโรคที่ 5 จังหวัดราชบุรี

ข้อมูล ณ วันที่ 29 กันยายน 2566

| ลำดับ ที่ | ชื่อโครงการย่อย/ โครงการ/กิจกรรม | ยุทธศาสตร์ | รหัสโครงการ สำคัญ ตามแผนแม่บท | รหัส แผนงาน | รหัส กรอบงาน | กลุ่มเป้าหมาย | | ผลผลิต โครงการ | หน่วย นับ | แผนงาน/แผนเงิน | | | | | | | | | | | | รวมประมาณ (บาท) |
|--------------|--|------------|-------------------------------------|----------------|-----------------|--------------------|-------------------------|--------------------|--------------------|----------------|--------|--------|-------------|--------|--------|-------------|--------|--------|-------------|--------|------|--------------------|
| | | | | | | ภายในกรม (ระบุ) | ภายนอก กรม (ระบุ) | | | ไตรมาสที่ 1 | | | ไตรมาสที่ 2 | | | ไตรมาสที่ 3 | | | ไตรมาสที่ 4 | | | |
| | | | | | | | | | | ค.ค. | พ.ย. | ธ.ค. | ม.ค. | ก.พ. | มี.ค. | เม.ย. | พ.ค. | มิ.ย. | ก.ค. | ส.ค. | ก.ย. | |
| | กิจกรรมหลักที่ 2.4 พัฒนาและให้บริการด้านเทคโนโลยีสารสนเทศและการสื่อสารด้านการป้องกัน ควบคุมโรคและภัยสุขภาพ | | | | | | | | | 5,000 | 14,000 | 92,450 | 19,000 | 10,000 | 10,000 | 15,000 | 10,000 | 14,000 | 10,000 | 10,000 | - | 209,450 |
| 4 | โครงการพัฒนาและให้บริการด้านเทคโนโลยีสารสนเทศและการสื่อสารด้านการป้องกัน ควบคุมโรค และภัยสุขภาพ (สำนักงานป้องกันควบคุมโรคที่ 5 จังหวัดราชบุรี) | | | | | | | | (บาท) | 5,000 | 14,000 | 92,450 | 19,000 | 10,000 | 10,000 | 15,000 | 10,000 | 14,000 | 10,000 | 10,000 | - | 209,450 |
| 4.1 | โครงการย่อยที่ 1 พัฒนาระบบและระบบข้อมูลสารสนเทศ ด้านงานป้องกัน ควบคุมโรคด้วย เทคโนโลยีดิจิทัล ของสำนักงานป้องกันควบคุมโรคที่ 5 จังหวัดราชบุรี ปีงบประมาณ 2567 | 4 | 00 | SP32 | P 1.5 | ✓ | | 1 | หน่วยงาน (บาท) | - | 4,000 | 65,200 | 4,000 | - | - | - | - | 4,000 | - | - | - | 77,200 |
| 4.2 | โครงการย่อยที่ 2 พัฒนาระบบเทคโนโลยีสารสนเทศและโครงสร้างพื้นฐานเพื่อรองรับระบบดิจิทัล ปีงบประมาณ 2567 | 3 | 00 | SP32 | P 1.5 | ✓ | ✓ | 1 | หน่วยงาน (บาท) | 5,000 | 10,000 | 27,250 | 15,000 | 10,000 | 10,000 | 15,000 | 10,000 | 10,000 | 10,000 | 10,000 | 1 | 132,250 |
| | ผลผลิตที่ 3 การเฝ้าระวัง ป้องกัน ควบคุมโรคที่เป็นปัญหาสำคัญ | | | | | | | | | - | - | - | 23,530 | 71,550 | 25,560 | 17,060 | 63,660 | 58,060 | 23,540 | - | - | 282,960 |
| | กิจกรรมหลักที่ 3.1 บริการเฝ้าระวัง ป้องกัน ควบคุมโรคและภัยสุขภาพที่เป็นปัญหารุนแรงและ กลุ่มเป้าหมายพิเศษ | | | | | | | | | - | - | - | 9,870 | 40,430 | 16,800 | 7,400 | 24,400 | 31,300 | 13,400 | - | - | 143,600 |
| 5 | โครงการบริการเฝ้าระวัง ป้องกัน ควบคุมโรคและภัยสุขภาพที่เป็นปัญหารุนแรงและกลุ่มเป้าหมาย พิเศษ (สำนักงานป้องกันควบคุมโรคที่ 5 จังหวัดราชบุรี) | | | | | | | 3 | เรื่อง (บาท) | - | - | - | 9,870 | 40,430 | 16,800 | 7,400 | 24,400 | 31,300 | 13,400 | - | - | 143,600 |
| 5.1 | โครงการย่อยที่ 1 พัฒนาระบบเฝ้าระวังป้องกันควบคุมโรคติดต่อทางเดินหายใจ ด้วยควบคุมโรคติดต่อโดยแมลงที่ 5.1 จังหวัดกาญจนบุรี | 1 | 00 | CD12 | M3.1 | ✓ | ✓ | 4,800 | รายบริการ (บาท) | 0 | - | 0 | 1,600 | 0 | 1,600 | 0 | 1,600 | 0 | 1,600 | 0 | 0 | 39,000 |
| 5.2 | โครงการย่อยที่ 2 เฝ้าระวัง ป้องกัน ควบคุมโรคเท้าช้าง ด้วยควบคุมโรคติดต่อโดยแมลงที่ 5.1 จังหวัดกาญจนบุรี | 1 | 00 | CD12 | M3.1 | | ✓ | 1,210 | รายบริการ (บาท) | - | - | - | 560 | - | - | 650 | - | 20,200 | - | - | - | 49,000 |
| 5.3 | โครงการย่อยที่ 3 พัฒนาระบบเฝ้าระวังทางวิทยาศาสตร์ การจัดการระบบข้อมูลด้านวิทยาศาสตร์และ เตรียมพร้อมพัฒนาห้องปฏิบัติการวิทยาศาสตร์สุขภาพ (ISO/IEC 17025) | 1 | 00 | CD12 | M3.1 | ✓ | ✓ | 1 ระบบ/1 เรื่อง | (บาท) | - | - | - | - | - | 1,6800 | - | - | 12,800 | 6,000 | - | - | 35,600 |
| 5.4 | โครงการย่อยที่ 4 ส่งเสริมสนับสนุนการดำเนินงานด้านการเฝ้าระวัง ป้องกัน ควบคุมโรค เพื่อลดการติดเชื้อไวรัสตับอักเสบ บี และ ซี ปี 2567 | 1 | 00 | CCD17 | S2.1 | ✓ | ✓ | 4 | หน่วยงาน (บาท) | - | - | - | 1,500 | - | - | - | - | 18,500 | - | - | - | 20,000 |
| | กิจกรรมหลักที่ 3.2 ถ่ายทอดความรู้ในการดูแลสุขภาพ เฝ้าระวัง ป้องกัน ควบคุมโรค ภัยสุขภาพ และการปรับเปลี่ยนพฤติกรรมที่มีคุณภาพ | | | | | | | | | - | - | - | 13,660 | 31,120 | 8,760 | 9,660 | 39,260 | 26,760 | 10,140 | - | - | 139,360 |
| 6 | โครงการถ่ายทอดความรู้ในการดูแลสุขภาพ เฝ้าระวัง ป้องกัน ควบคุมโรค ภัยสุขภาพ และการ ปรับเปลี่ยนพฤติกรรมที่มีคุณภาพ (สำนักงานป้องกันควบคุมโรคที่ 5 จังหวัดราชบุรี) | | | | | | | 25000 | รายสื่อ (บาท) | - | - | - | 13,660 | 31,120 | 8,760 | 9,660 | 39,260 | 26,760 | 10,140 | - | - | 139,360 |
| 6.1 | โครงการย่อยที่ 1 โครงการพัฒนาระบบสื่อสารความเสี่ยง เพื่อการปรับเปลี่ยนพฤติกรรมป้องกัน ควบคุมโรคและภัยสุขภาพสำนักงานป้องกันควบคุมโรคที่ 5 จังหวัดราชบุรี | 1 | 00 | SP30, SP31 | M3.1 | ✓ | ✓ | 25000 | รายสื่อ (บาท) | - | - | - | 13,660 | 31,120 | 8,760 | 9,660 | 39,260 | 26,760 | 10,140 | - | - | 139,360 |
| | ผลผลิตที่ 4 การบริการรักษาและฟื้นฟูสุขภาพ เฉพาะโรคในกลุ่มโรคติดต่อสำคัญ โรคอุบัติใหม่และ ภัยสุขภาพ | | | | | | | | | - | - | 10,000 | - | 5,000 | - | - | - | - | - | - | - | 15,000 |
| | กิจกรรมหลักที่ 4.1 บริการรักษาและฟื้นฟูสุขภาพ เฉพาะโรคในกลุ่มโรคติดต่อสำคัญ โรคอุบัติใหม่ และภัยสุขภาพของหน่วยงาน เพื่อสร้างมาตรฐานระบบบริการ | | | | | | | | | - | - | 10,000 | - | 5,000 | - | - | - | - | - | - | - | 15,000 |
| 7 | โครงการบริการรักษาและฟื้นฟูสุขภาพเฉพาะโรคในกลุ่มโรคติดต่อสำคัญ โรคอุบัติใหม่และภัยสุขภาพ ของหน่วยงาน เพื่อสร้างมาตรฐานระบบบริการ (สำนักงานป้องกันควบคุมโรคที่ 5 จังหวัดราชบุรี) | | | | | | | 5 | หน่วยงาน (บาท) | - | - | 10,000 | - | 5,000 | - | - | - | - | - | - | - | 15,000 |
| 7.1 | โครงการย่อยที่ 1 พัฒนาระบบเฝ้าระวัง ป้องกัน ควบคุมโรคเริ่ช ปี 2567 | 1 | 00 | CCD15 | M3.1 | ✓ | ✓ | 5 | หน่วยงาน (บาท) | - | - | - | 3 | 2 | - | - | - | - | - | - | - | 15,000 |

หน่วยงาน สำนักงานป้องกันควบคุมโรคที่ 5 จังหวัดราชบุรี

| ลำดับ ที่ | ชื่อโครงการย่อย/ โครงการ/กิจกรรม | ยุทธศาสตร์ | รหัสโครงการ สำคัญ ตามแผนแม่บท | รหัส แผนงาน | รหัส กรอบงาน | กลุ่มเป้าหมาย | | ผลผลิต โครงการ | หน่วย นับ | แผนงาน/แผนเงิน | | | | | | | | | | | | รวมประมาณ (บาท) | |
|--------------|---|------------|-------------------------------------|----------------|-----------------|--------------------|-------------------------|---------------------|--------------------|----------------|--------|--------|-------------|---------|--------|-------------|--------|--------|-------------|-------|-------|--------------------|--------|
| | | | | | | ภายในกรม (ระบุ) | ภายนอก กรม (ระบุ) | | | ไตรมาสที่ 1 | | | ไตรมาสที่ 2 | | | ไตรมาสที่ 3 | | | ไตรมาสที่ 4 | | | | |
| | | | | | | | | | | ค.ค. | พ.ย. | ธ.ค. | ม.ค. | ก.พ. | มี.ค. | เม.ย. | พ.ค. | มิ.ย. | ก.ค. | ส.ค. | ก.ย. | | |
| | ผลผลิตที่ 5 โครงการเร่งรัดกำจัดโรคไข้มาลาเรีย วัณโรค และอุทกภัยพหุโรค | | | | | | | | | 1,960 | 27,360 | 58,260 | 84,310 | 117,405 | 88,870 | 83,340 | 69,020 | 75,680 | 49,420 | 6,860 | 2,160 | 664,645 | |
| | กิจกรรมหลักที่ 5.1 เร่งรัดกำจัดโรคไข้มาลาเรีย | | | | | | | | | 1,960 | 27,360 | 23,540 | 50,980 | 96,795 | 46,960 | 73,320 | 60,920 | 75,680 | 49,420 | 6,860 | 2,160 | 515,955 | |
| 8 | โครงการเร่งรัดกำจัดโรคไข้มาลาเรีย (สำนักงานป้องกันควบคุมโรคที่ 5 จังหวัดราชบุรี) | | | | | | | | เรื่อง (บาท) | 1,960 | 27,360 | 23,540 | 50,980 | 96,795 | 46,960 | 73,320 | 60,920 | 75,680 | 49,420 | 6,860 | 2,160 | 515,955 | |
| 8.1 | โครงการย่อยที่ 1 พัฒนาศักยภาพกำลังคนและระบบการเฝ้าระวัง ป้องกัน ควบคุมโรคไข้มาลาเรียในพื้นที่แพร่เชื้อสูง เขตสุขภาพที่ 5 สำนักงานป้องกันควบคุมโรคที่ 5 จังหวัดราชบุรี | 1 | 00 | CD12 | S2.1 | ✓ | ✓ | 3 เรื่อง | เรื่อง (บาท) | - | - | - | 1 | 1 | - | 1 | - | - | - | - | - | - | 64,275 |
| 8.2 | โครงการย่อยที่ 2 เร่งรัดกำจัดโรคไข้มาลาเรีย ศูนย์ควบคุมโรคติดต่อฯ โดยแมลงที่ 5.1 จังหวัดกาญจนบุรี | 1 | 00 | CD12 | S2.1 | ✓ | ✓ | 40,000 รายบริการ | รายบริการ (บาท) | 3,000 | 3,000 | 3,000 | 3,000 | 4,000 | 3,000 | 3,000 | 4,000 | 4,000 | 4,000 | 3,000 | 3,000 | - | 68,700 |
| | | | | | | | | | | | | 8,000 | 9,000 | 13,700 | - | 5,000 | 10,000 | 14,000 | 9,000 | - | - | - | |
| 8.3 | โครงการย่อยที่ 3 เร่งรัดกำจัดโรคไข้มาลาเรีย ศูนย์ควบคุมโรคติดต่อฯ โดยแมลงที่ 5.2 จังหวัดเพชรบุรี | 1 | 00 | CD12 | S2.1 | ✓ | ✓ | 10,000 รายบริการ | เรื่อง (บาท) | - | - | - | 14,760 | 5,000 | 10,000 | 5,000 | 10,000 | 9,720 | 5,000 | - | - | - | 59,480 |
| 8.4 | โครงการย่อยที่ 4 เร่งรัดกำจัดโรคไข้มาลาเรีย ศูนย์ควบคุมโรคติดต่อฯ โดยแมลงที่ 5.3 จังหวัดประจวบคีรีขันธ์ | 1 | 00 | CD12 | S2.1 | ✓ | ✓ | 17,600 รายบริการ | รายบริการ (บาท) | 1,100 | 1,500 | 1,250 | 1,250 | 1,500 | 1,649 | 1,650 | 2,150 | 2,150 | 2,150 | 1,251 | - | 0 | 66,220 |
| 8.5 | โครงการย่อยที่ 5 เร่งรัดกำจัดโรคไข้มาลาเรีย ศูนย์ควบคุมโรคติดต่อฯ โดยแมลงที่ 5.4 จังหวัดราชบุรี | 1 | 00 | CD12 | S2.1 | ✓ | ✓ | | เรื่อง (บาท) | - | 8,820 | - | - | 13,720 | 9,800 | 9,800 | 8,820 | 9,800 | 560 | 4,900 | - | - | 59,700 |
| 8.6 | โครงการย่อยที่ 6 พัฒนาระบบ เฝ้าระวัง ป้องกันควบคุมโรคติดต่อฯ โดยแมลงและก๊วยสุขภาพ ศูนย์ควบคุมโรคติดต่อฯ โดยแมลงที่ 5.1 จ.กาญจนบุรี | 1 | 00 | CD12 | M3.1 | ✓ | ✓ | 10 เรื่อง | เรื่อง (บาท) | - | - | 2 | - | 2 | - | - | 1 | 3 | 3 | - | - | - | 36,580 |
| 8.7 | โครงการย่อยที่ 7 พัฒนาระบบเฝ้าระวังโรคติดต่อฯ โดยแมลง ศูนย์ควบคุมโรคติดต่อฯ โดยแมลงที่ 5.2 จังหวัดเพชรบุรี ปีงบประมาณ 2567 | 1 | 00 | CD12 | M3.1 | ✓ | ✓ | 1 | เรื่อง (บาท) | - | - | 9,980 | - | 1,760 | - | - | - | 19,960 | 4,880 | - | - | - | 31,480 |
| 8.8 | โครงการย่อยที่ 8 พัฒนาระบบ เฝ้าระวังป้องกันควบคุมโรคติดต่อฯ โดยแมลงและก๊วยสุขภาพ ศูนย์ควบคุมโรคติดต่อฯ โดยแมลงที่ 5.2 จังหวัดเพชรบุรี | 1 | 00 | CD12 | M3.1 | ✓ | ✓ | 1 เรื่อง | เรื่อง (บาท) | - | - | - | 10,580 | 8,500 | - | 6,200 | - | - | 6,200 | - | - | - | 31,740 |
| 8.9 | โครงการย่อยที่ 9 พัฒนาระบบ สนับสนุน สร้างเสริมศักยภาพและความเข้มแข็งในการบริการเฝ้าระวัง ป้องกันควบคุมโรคติดต่อฯ โดยแมลง ศูนย์ควบคุมโรคติดต่อฯ โดยแมลงที่ 5.3 จ.ประจวบคีรีขันธ์ | 1 | 00 | CD12 | M3.1 | ✓ | ✓ | 8,400 รายบริการ | รายบริการ (บาท) | 500 | 1,700 | 500 | 500 | 500 | 500 | 500 | 1,700 | 500 | 500 | 500 | 500 | 500 | 66,480 |
| 8.10 | โครงการย่อยที่ 10 พัฒนาระบบเฝ้าระวังป้องกันควบคุมโรคติดต่อฯ โดยแมลง ศูนย์ควบคุมโรคติดต่อฯ โดยแมลงที่ 5.4 จังหวัดราชบุรี | 1 | 00 | CD12 | M3.1 | ✓ | ✓ | 10,000 รายบริการ | รายบริการ (บาท) | 1,960 | 18,540 | 5,560 | 1,960 | 3,520 | 2,160 | 1,960 | 5,860 | 12,640 | 8,200 | 1,960 | 2,160 | - | 31,300 |
| | กิจกรรมหลักที่ 5.2 ควบคุมวัณโรค | | | | | | | | | | | | 6,800 | 6,800 | - | 7,700 | 2,300 | - | 7,700 | - | - | - | 70,000 |
| 9 | โครงการควบคุมวัณโรค (สำนักงานป้องกันควบคุมโรคที่ 5 จังหวัดราชบุรี) | | | | | | | 20 หน่วยงาน | หน่วยงาน (บาท) | - | - | 16,470 | 16,570 | 16,670 | 7,590 | 8,320 | 4,380 | - | - | - | - | - | 70,000 |
| | | | | | | | | | | | | | 3 | 3 | 3 | 5 | 4 | 2 | - | - | - | - | |
| 9.1 | โครงการย่อยที่ 1 ส่งเสริมสนับสนุนการพัฒนาประสิทธิภาพการดำเนินงานด้านการเฝ้าระวัง ป้องกัน ควบคุมวัณโรคเพื่อลดการติดเชื้อวัณโรครายใหม่ ปี 2567 | 1 | 00 | CCD16 | S2.1 | ✓ | ✓ | 20 หน่วยงาน | หน่วยงาน (บาท) | - | - | 16,470 | 16,570 | 16,670 | 7,590 | 8,320 | 4,380 | - | - | - | - | - | 70,000 |
| | กิจกรรมหลักที่ 5.3 ป้องกันและแก้ไขปัญหาเอชไอวี | | | | | | | | | | | | 18,250 | 16,760 | 3,940 | 34,320 | 1,700 | 3,720 | - | - | - | - | 78,690 |
| 10 | โครงการป้องกันและแก้ไขปัญหาเอชไอวี (สำนักงานป้องกันควบคุมโรคที่ 5 จังหวัดราชบุรี) | | | | | | | 8 จังหวัด | จังหวัด (บาท) | - | - | 18,250 | 16,760 | 3,940 | 34,320 | 1,700 | 3,720 | - | - | - | - | - | 78,690 |
| 10.1 | โครงการย่อยที่ 1 ส่งเสริมสนับสนุนการดำเนินงานด้านการเฝ้าระวัง ป้องกัน ควบคุมโรค เพื่อลดการติดเชื้อเอชไอวี/เอดส์ ปี 2567 | 1 | 00 | CCD18 | S2.1 | ✓ | ✓ | 8 จังหวัด | จังหวัด (บาท) | - | - | 2 | 2 | 2 | 7 | 2 | - | - | - | - | - | - | 25,440 |
| 10.2 | โครงการย่อยที่ 2 พัฒนาระบบ เฝ้าระวัง ป้องกัน ควบคุมโรค โรคติดต่อทางเพศสัมพันธ์ ปี 2567 | 1 | 00 | CCD19 | S2.1 | ✓ | ✓ | 8 จังหวัด | จังหวัด (บาท) | - | - | 2 | 2 | 2 | 2 | 1 | 1 | - | - | - | - | - | 53,250 |
| | | | | | | | | | | | | | 18,250 | 16,760 | 3,940 | 8,880 | 1,700 | 3,720 | - | - | - | - | |

หน่วยงาน สำนักงานป้องกันควบคุมโรคที่ 5 จังหวัดราชบุรี

| ลำดับ ที่ | ชื่อโครงการใหญ่/ โครงการย่อย/กิจกรรม | ยุทธศาสตร์ | รหัสโครงการ สำคัญ ตามแผนแม่บท | รหัส แผนงาน | รหัส กรอบงาน | กลุ่มเป้าหมาย | | ผลผลิต โครงการ | หน่วย นับ | แผนงาน/แผนเงิน | | | | | | | | | | | | รวมงบประมาณ (บาท) |
|--------------|---|------------|-------------------------------------|----------------|-----------------|--------------------|-------------------------|-------------------|--------------|----------------|--------|--------|-------------|--------|--------|-------------|--------|--------|-------------|------|------|----------------------|
| | | | | | | ภายในกรม (ระบุ) | ภายนอก กรม (ระบุ) | | | ไตรมาสที่ 1 | | | ไตรมาสที่ 2 | | | ไตรมาสที่ 3 | | | ไตรมาสที่ 4 | | | |
| | | | | | | | | | | ค.ค. | พ.ย. | ธ.ค. | ม.ค. | ก.พ. | มี.ค. | เม.ย. | พ.ค. | มิ.ย. | ก.ค. | ส.ค. | ก.ย. | |
| | ผลผลิตที่ 6 โครงการพัฒนาจัดระบบบริการอาชีวอนามัยและอนามัยสิ่งแวดล้อม | | | | | | | | | 1,500 | 1,800 | 53,340 | - | 10,000 | 19,400 | 13,100 | 18,400 | 29,760 | - | - | - | 147,300 |
| | กิจกรรมหลักที่ 6.1 พัฒนาระบบเฝ้าระวังสุขภาพจากมลพิษสิ่งแวดล้อม | | | | | | | | | 1,500 | - | 12,300 | - | - | 12,700 | - | - | - | - | - | - | 26,500 |
| 11 | โครงการพัฒนาระบบเฝ้าระวังสุขภาพจากมลพิษสิ่งแวดล้อม (สำนักงานป้องกันควบคุมโรคที่ 5 จังหวัดราชบุรี) | | | | | | | 8 จังหวัด | จังหวัด | | | | | | | | | | | | | 26,500 |
| 11.1 | โครงการย่อยที่ 1 พัฒนาระบบเฝ้าระวัง ป้องกัน ควบคุมโรคจากสิ่งแวดล้อม | 1 | 00 | Env-Occ28 | M3.1 | ✓ | ✓ | 8 จังหวัด | จังหวัด | | | | | | | | | | | | | 26,500 |
| | กิจกรรมหลักที่ 6.2 พัฒนาศูนย์ทำงานที่เฝ้าระวังการมีสุขภาวะที่ดี ปอดโรค ปอดอักเสบ | | | | | | | | | | | | | | | | | | | | | |
| | | | | | | | | | | | 900 | 41,040 | - | 10,000 | - | 7,000 | 5,960 | - | - | - | - | 64,900 |
| 12 | โครงการพัฒนาศูนย์ทำงานที่เฝ้าระวังการมีสุขภาวะที่ดี ปอดโรค ปอดอักเสบ (สำนักงานป้องกันควบคุมโรคที่ 5 จังหวัดราชบุรี) | | | | | | | 8 แห่ง | แห่ง | | | | | | | | | | | | | 64,900 |
| 12.1 | โครงการย่อยที่ 1 เฝ้าระวังป้องกันควบคุมโรคและภัยสุขภาพจากการประกอบอาชีพ | 1 | 00 | Env-Occ27 | M3.1 | ✓ | ✓ | 8 แห่ง | แห่ง | | 900 | 41,040 | - | 10,000 | - | 7,000 | 5,960 | - | - | - | - | 64,900 |
| | | | | | | | | | | | 900 | 41,040 | - | 10,000 | - | 7,000 | 5,960 | - | - | - | - | 64,900 |
| | กิจกรรมหลักที่ 6.3 ขับเคลื่อนมาตรการและกลไกการเฝ้าระวัง การป้องกัน และการควบคุมโรคจากการประกอบอาชีพและโรคจากสิ่งแวดล้อม ภายใต้พระราชบัญญัติควบคุมโรคจากการประกอบอาชีพและโรคจากสิ่งแวดล้อม พ.ศ. 2562 | | | | | | | | | | 900 | - | - | - | 6,700 | 13,100 | 11,400 | 23,800 | - | - | - | 55,900 |
| 13 | โครงการขับเคลื่อนมาตรการและกลไกการเฝ้าระวัง การป้องกัน และการควบคุมโรคจากการประกอบอาชีพและโรคจากสิ่งแวดล้อม ภายใต้พระราชบัญญัติควบคุมโรคจากการประกอบอาชีพ | | | | | | | 8 จังหวัด | จังหวัด | | | | | | | | | | | | | 55,900 |
| 13.1 | โครงการย่อยที่ 1 ขับเคลื่อนกลไกการเฝ้าระวัง การป้องกัน และการควบคุมโรคจากการประกอบอาชีพและโรคจากสิ่งแวดล้อม ภายใต้พระราชบัญญัติควบคุมโรคจากการประกอบอาชีพและโรคจากสิ่งแวดล้อม พ.ศ. 2562 | 1 | 00 | Env-Occ26 | M3.1 | ✓ | ✓ | 8 จังหวัด | จังหวัด | | | | | | | | | | | | | 55,900 |
| | | | | | | | | | | | 900 | - | - | - | 6,700 | 13,100 | 11,400 | 23,800 | - | - | - | 55,900 |
| | ผลผลิตที่ 7 โครงการเฝ้าระวังป้องกัน ควบคุมโรค ตามแนวทางการราชดำริและเฉลิมพระเกียรติ | | | | | | | | | | 27,860 | 8,800 | 33,000 | 14,480 | 11,960 | 2,720 | 48,250 | 11,240 | 3,800 | - | - | 162,110 |
| | กิจกรรมหลักที่ 7.1 สนับสนุนการเฝ้าระวัง ป้องกัน ควบคุมโรคพิษสุนัขบ้า | | | | | | | | | | 21,760 | 8,800 | - | - | - | - | - | - | - | - | - | 30,560 |
| 14 | โครงการสนับสนุนการเฝ้าระวัง ป้องกัน ควบคุมโรคพิษสุนัขบ้า (สำนักงานป้องกันควบคุมโรคที่ 5 จังหวัดราชบุรี) | | | | | | | | เรื่อง | | | | | | | | | | | | | 30,560 |
| 14.1 | โครงการย่อยที่ 1 สนับสนุนการเฝ้าระวัง ป้องกัน ควบคุมโรคพิษสุนัขบ้า | 1 | 00 | CD3 | P1.1 | ✓ | ✓ | 2 อำเภอ (60ราย) | หน่วยงาน | | | | | | | | | | | | | 30,560 |
| | | | | | | | | | | | 21,760 | 8,800 | - | - | - | - | - | - | - | - | - | 30,560 |
| | กิจกรรมหลักที่ 7.3 สนับสนุนการเฝ้าระวัง ป้องกัน ควบคุมโรคในถิ่นทุรกันดารตามพระราชดำริ | | | | | | | | | | 6,100 | - | 33,000 | 6,400 | - | - | - | 11,240 | 3,800 | - | - | 60,540 |
| 15 | โครงการสนับสนุนการเฝ้าระวัง ป้องกัน ควบคุมโรคในถิ่นทุรกันดาร ตามโครงการพระราชดำริ (สำนักงานป้องกันควบคุมโรคที่ 5 จังหวัดราชบุรี) | | | | | | | | เรื่อง | | | | | | | | | | | | | 60,540 |
| 15.1 | โครงการย่อยที่ 1 พัฒนาการเฝ้าระวังป้องกันควบคุมโรคหนองพยาธิในถิ่นทุรกันดารโดยใช้ AI ในการยืนยันผลการตรวจพยาธิใบไม้ในตับ | 1 | 00 | C08 | P1.1 | ✓ | ✓ | | เรื่อง | | | | | | | | | | | | | 8,240 |
| | | | | | | | | | | | 6,100 | - | 33,000 | 6,400 | - | - | - | 11,240 | 3,800 | - | - | 60,540 |
| 15.2 | โครงการย่อยที่ 2 พัฒนาระบบเฝ้าระวัง ป้องกัน ควบคุมโรคหนองพยาธิตามแนวพระราชดำริและเฉลิมพระเกียรติ ศูนย์ควบคุมโรคติดต่อฯ โดยแมลงที่ 5.1 จังหวัดกาญจนบุรี ปีงบประมาณ พ.ศ.2567 | 1 | 00 | C08 | P1.1 | ✓ | ✓ | 3 หน่วยงาน | หน่วยงาน | | | | 3 | | | | | | | | | 30,000 |
| 15.3 | โครงการย่อยที่ 3 พัฒนาระบบเฝ้าระวัง ป้องกัน ควบคุมโรคหนองพยาธิตามแนวพระราชดำริและเฉลิมพระเกียรติ ศูนย์ควบคุมโรคติดต่อฯ โดยแมลงที่ 5.2 จังหวัดเพชรบุรี | 1 | 00 | C08 | P1.1 | ✓ | ✓ | เรื่อง | เรื่อง | | | | | | | | | | | | | 6,000 |
| 15.4 | โครงการย่อยที่ 4 พัฒนาระบบเฝ้าระวัง ป้องกัน ควบคุมโรคหนองพยาธิตามแนวพระราชดำริ และเฉลิมพระเกียรติ ศูนย์ควบคุมโรคติดต่อฯ โดยแมลงที่ 5.3 จังหวัดประจวบคีรีขันธ์ | 1 | 00 | C08 | P1.1 | ✓ | ✓ | 9 โรงเรียน | โรงเรียน | | 6,100 | - | - | - | - | - | - | - | 3,800 | - | - | 9,900 |
| 15.5 | โครงการย่อยที่ 5 พัฒนาระบบเฝ้าระวัง ป้องกัน ควบคุมโรคหนองพยาธิตามแนวพระราชดำริและเฉลิมพระเกียรติ ศูนย์ควบคุมโรคติดต่อฯ โดยแมลงที่ 5.4 จังหวัดราชบุรี | 1 | 00 | C08 | P1.1 | ✓ | ✓ | 2 โรงเรียน | โรงเรียน | | | | 2 | | | | | | | | | 6,400 |
| | | | | | | | | | | | | | 6,400 | - | - | - | - | - | - | - | - | 6,400 |

หน่วยงาน สำนักงานป้องกันควบคุมโรคที่ 5 จังหวัดราชบุรี

ข้อมูล ณ วันที่ 29 กันยายน 2566

| ลำดับ ที่ | ชื่อโครงการใหญ่/ โครงการย่อย/กิจกรรม | ยุทธศาสตร์ | รหัสโครงการ สำคัญ ตามแผนแม่บท | รหัส แผนงาน | รหัส กรอบงาน | กลุ่มเป้าหมาย | | ผลผลิต โครงการ | หน่วย นับ | แผนงาน/แผนเงิน | | | | | | | | | | | | รวมงบประมาณ (บาท) | | | | |
|--------------|---|------------|-------------------------------------|----------------|-----------------|--------------------|-------------------------|-------------------|-------------------|----------------|--------|--------|-------------|--------|---------|-------------|--------|---------|-------------|--------|--------|----------------------|---------|-------|-------|---------|
| | | | | | | ภายในกรม (ระบุ) | ภายนอก กรม (ระบุ) | | | ไตรมาสที่ 1 | | | ไตรมาสที่ 2 | | | ไตรมาสที่ 3 | | | ไตรมาสที่ 4 | | | | | | | |
| | | | | | | | | | | ค.ค. | พ.ย. | ธ.ค. | ม.ค. | ก.พ. | มี.ค. | เม.ย. | พ.ค. | มิ.ย. | ก.ค. | ส.ค. | ก.ย. | | | | | |
| | กิจกรรมหลักที่ 7.4 สนับสนุนการเฝ้าระวัง ป้องกัน ควบคุมโรคภายใต้โครงการรณรงค์ป็นสุข ทำ ความดีเพื่อชาติ ศาสน์ กษัตริย์ | | | | | | | | | - | - | - | - | 8,080 | 11,960 | 2,720 | 48,250 | - | - | - | - | 71,010 | | | | |
| 16 | โครงการสนับสนุนการเฝ้าระวัง ป้องกัน ควบคุมโรคภายใต้โครงการรณรงค์ป็นสุข ทำความ ดี เพื่อชาติ ศาสน์ กษัตริย์ (สำนักงานป้องกันควบคุมโรคที่ 5 จังหวัดราชบุรี) | | | | | | | 10 แห่ง | แห่ง (บาท) | - | - | - | - | 8,080 | 11,960 | 2,720 | 48,250 | - | - | - | - | 71,010 | | | | |
| 16.1 | โครงการย่อยที่ 1 สนับสนุนการดำเนินงานป้องกันควบคุมโรคติดต่ออุบัติใหม่ อุบัติซ้ำ และการสร้าง เสริมภูมิคุ้มกันโรคในเรือนจำ | 1 | 00 | SP48 | P1.1 | | ✓ | 10 แห่ง | แห่ง (บาท) | - | - | - | - | 6,560 | 9,640 | 2,240 | 560 | - | - | - | - | 19,000 | | | | |
| 16.2 | โครงการย่อยที่ 2 สนับสนุนการดำเนินงานด้านเอดส์ โรคติดต่อทางเพศสัมพันธ์ ไวรัสตับอักเสบบีและ วัณโรคในเรือนจำ (ภายใต้โครงการรณรงค์ป็นสุข ทำความดี เพื่อชาติ ศาสน์ กษัตริย์) | 1 | 00 | SP48 | P1.1 | | ✓ | 40 คน | คน (บาท) | - | - | - | - | 1,520 | 2,320 | 480 | 47,690 | - | - | - | - | 52,010 | | | | |
| | ผลผลิตที่ 8 โครงการรณรงค์พัฒนากระบวนการป้องกัน ควบคุมโรคและภัยสุขภาพ ให้ได้ตามกฎ อนามัยระหว่างประเทศ | | | | | | | | | 33,500 | 68,750 | 67,560 | 84,050 | 61,570 | 191,630 | 100,150 | 90,620 | 69,160 | 125,750 | 17,500 | 5,790 | 916,030 | | | | |
| | กิจกรรมหลักที่ 8.1 พัฒนาระบบบริหารจัดการภาวะฉุกเฉินทางสาธารณสุขอย่างครบวงจรและบูรณา การ | | | | | | | | | | | | | 5,500 | 35,750 | 19,600 | 36,450 | 8,000 | 148,450 | 50,350 | 19,050 | 16,000 | 104,750 | 6,500 | 1,000 | 451,400 |
| 17 | โครงการพัฒนาระบบบริหารจัดการภาวะฉุกเฉินทางสาธารณสุขอย่างครบวงจรและบูรณาการ (สำนักงานป้องกันควบคุมโรคที่ 5 จังหวัดราชบุรี) | | | | | | | 1 หน่วยงาน | หน่วยงาน (บาท) | 5,500 | 35,750 | 19,600 | 36,450 | 8,000 | 148,450 | 50,350 | 19,050 | 16,000 | 104,750 | 6,500 | 1,000 | 451,400 | | | | |
| 17.1 | โครงการย่อยที่ 1 พัฒนาระบบบริหารจัดการภาวะฉุกเฉินทางสาธารณสุข สขร.5 ราชบุรี | 2 | 00 | SP29 | M3.1 | ✓ | | 1 หน่วยงาน | หน่วยงาน (บาท) | 2,500 | 4,750 | 9,500 | 4,750 | 4,750 | 9,250 | 4,750 | 7,000 | 102,750 | 2,500 | - | - | 159,500 | | | | |
| 17.2 | โครงการย่อยที่ 2 พัฒนาระบบการบริหารจัดการภาวะฉุกเฉินทางสาธารณสุขหน่วยงานระดับจังหวัด เขตสุขภาพที่ 5 | 2 | 00 | SP29 | M3.1 | ✓ | ✓ | 8 จังหวัด | จังหวัด (บาท) | - | - | 8 | - | - | - | - | - | - | - | - | - | - | | | | |
| 17.3 | โครงการย่อยที่ 3 พัฒนาระบบข้อมูลการเฝ้าระวัง ป้องกันควบคุมโรค ภัยสุขภาพและการเฝ้าติดตาม ประเมินระบบทางระบาดวิทยา | | 00 | SP29 | M3.1 | ✓ | ✓ | 1 ระบบ | ระบบ บาท | - | 28,000 | 8,100 | 28,500 | - | 3,000 | 30,600 | 4,800 | - | - | 3,000 | - | 106,000 | | | | |
| 17.4 | โครงการย่อยที่ 4 พัฒนาศักยภาพการสอบสวนโรคและภัยสุขภาพ เขตสุขภาพที่ 5 | | 00 | SP38 | M3.1 | | ✓ | 8 | บาท (บาท) | 3,000 | 3,000 | 2,000 | 3,200 | 1,000 | 140,700 | 10,500 | 9,500 | 9,000 | 2,000 | 1,000 | 1,000 | 185,900 | | | | |
| | กิจกรรมหลักที่ 8.2 ครมการเร่งรัดพัฒนาระบบเฝ้าระวัง ป้องกัน ควบคุมโรคและภัยสุขภาพ ให้ได้ ตามกฎอนามัยระหว่างประเทศ | | | | | | | | | - | - | - | 9,600 | - | - | 16,800 | 18,000 | - | - | - | - | 44,400 | | | | |
| 18 | โครงการยกระดับสมรรถนะตามกฎหมายระหว่างประเทศและวางความมั่นคงด้านสุขภาพโลก (สำนักงานป้องกันควบคุมโรคที่ 5 จังหวัดราชบุรี) | | | | | | | 6 จังหวัด | จังหวัด (บาท) | - | - | - | 9,600 | - | - | 16,800 | 18,000 | - | - | - | - | 44,400 | | | | |
| 18.1 | โครงการย่อยที่ 1 พัฒนาการเฝ้าระวัง ป้องกัน ควบคุมโรคระหว่างประเทศตามแนวชายแดน (Border Health) ตามแนวทางอนามัยระหว่างประเทศ พ.ศ.2548 (IHR 2005) | 2 | 00 | SP38 | M 3.1 | ✓ | ✓ | 6 จังหวัด | จังหวัด (บาท) | - | - | - | 9,600 | - | - | 16,800 | 18,000 | - | - | 3 | 3 | 44,400 | | | | |
| 18.2 | โครงการย่อยที่ 2 สนับสนุนติดตาม การดำเนินงานเฝ้าระวัง ป้องกัน และควบคุมโรคติดต่ออุบัติใหม่ อุบัติซ้ำ ภายใต้แนวคิดสุขภาพหนึ่งเดียว | 1 | ESP05 | CD5 | P1.5 | ✓ | ✓ | 2 เชิง | เรื่อง (บาท) | - | - | - | - | - | - | - | - | - | - | - | - | | | | | |
| | กิจกรรมหลักที่ 8.3 พัฒนาระบบช่องทางเฝ้าระวังระหว่างประเทศและจังหวัดชายแดน | | | | | | | | | 28,000 | 33,000 | 47,960 | 38,000 | 53,570 | 43,180 | 33,000 | 53,570 | 53,160 | 21,000 | 11,000 | 4,790 | 420,230 | | | | |
| 19 | โครงการพัฒนาระบบช่องทางเฝ้าระวังระหว่างประเทศและจังหวัดชายแดน(สำนักงานป้องกัน ควบคุมโรคที่ 5 จังหวัดราชบุรี) | | | | | | | 3 แห่ง | แห่ง (บาท) | 28,000 | 33,000 | 47,960 | 38,000 | 53,570 | 43,180 | 33,000 | 53,570 | 53,160 | 21,000 | 11,000 | 4,790 | 420,230 | | | | |
| 19.1 | โครงการย่อยที่ 1 พัฒนาระบบช่องทางเฝ้าระวังระหว่างประเทศตามกฎอนามัยระหว่างประเทศ พ.ศ.2548 ด้านควบคุมโรคติดต่อระหว่างประเทศจังหวัดประจวบคีรีขันธ์ ปี 2567 | 2 | 00 | SP47 | M 3.1 | ✓ | ✓ | 3 แห่ง | แห่ง (บาท) | 20,000 | 25,000 | 25,000 | 30,000 | 45,570 | 35,180 | 25,000 | 45,570 | 35,180 | 20,000 | 10,000 | 3,790 | 320,290 | | | | |
| 19.2 | โครงการย่อยที่ 2 พัฒนาระบบช่องทางเฝ้าระวังระหว่างประเทศจังหวัดกาญจนบุรี ตามกฎอนามัยระหว่าง ประเทศ พ.ศ. 2558 | 2 | 00 | SP47 | M 3.1 | ✓ | ✓ | 2 แห่ง | แห่ง (บาท) | 8,000 | 8,000 | 22,960 | 8,000 | 8,000 | 8,000 | 8,000 | 8,000 | 17,980 | 1,000 | 1,000 | 1,000 | 99,940 | | | | |
| 19.3 | โครงการย่อยที่ 3 สนับสนุนพัฒนาระบบช่องทางเฝ้าระวังระหว่างประเทศตามกฎอนามัยระหว่างประเทศ พ.ศ.2548 (POE) ของด่านในจังหวัดประจวบคีรีขันธ์และด่านในจังหวัดกาญจนบุรี | 2 | 00 | SP47 | M 3.1 | ✓ | | 5 ด่าน | ด่าน (บาท) | - | - | - | - | - | - | - | - | - | - | - | - | | | | | |

หน่วยงาน สำนักงานป้องกันควบคุมโรคที่ 5 จังหวัดราชบุรี

ข้อมูล ณ วันที่ 29 กันยายน 2566

| ลำดับ ที่ | ชื่อโครงการใหญ่/ โครงการย่อย/กิจกรรม | ยุทธศาสตร์ | รหัสโครงการ สำคัญ ตามแผนแม่บท | รหัส แผนงาน | รหัส กรอบงาน | กลุ่มเป้าหมาย | | ผลผลิต โครงการ | หน่วย นับ | แผนงาน/แผนเงิน | | | | | | | | | | | | รวมประมาณ (บาท) | | |
|--------------|--|------------|-------------------------------------|----------------|-----------------|--------------------|-------------------------|-------------------|-------------------|----------------|----------|-------|-------------|--------|-----------|-------------|--------|----------|-------------|----------|-------|--------------------|---------|-----------|
| | | | | | | ภายในกรม (ระบุ) | ภายนอก กรม (ระบุ) | | | ไตรมาสที่ 1 | | | ไตรมาสที่ 2 | | | ไตรมาสที่ 3 | | | ไตรมาสที่ 4 | | | | | |
| | | | | | | | | | | ค.ค. | พ.ย. | ธ.ค. | ม.ค. | ก.พ. | มี.ค. | เม.ย. | พ.ค. | มิ.ย. | ก.ค. | ส.ค. | ก.ย. | | | |
| | ผลผลิตที่ 9 โครงการพัฒนาเครือข่ายในการเฝ้าระวัง ป้องกัน ควบคุมโรคและภัยสุขภาพผ่านกลไกระดับชุมชนชนที่เอื้อต่อการมีสุขภาวะที่ดี | | | | | | | | | | 4,000 | 5,500 | 15,700 | 50,000 | 15,300 | 40,600 | 25,900 | 39,360 | 24,320 | 18,300 | 2,000 | 2,000 | 242,980 | |
| | กิจกรรมหลักที่ 9.1 พัฒนาและสนับสนุนการดำเนินงานป้องกัน ควบคุมโรคติดต่อและสร้างเสริมภูมิคุ้มกันโรค | | | | | | | | | | 3,000 | 4,000 | 3,000 | 4,000 | 3,000 | 3,000 | 20,900 | 14,660 | 12,920 | 2,000 | 2,000 | 2,000 | 74,480 | |
| 20 | โครงการพัฒนาและสนับสนุนการดำเนินงานป้องกัน ควบคุมโรคติดต่อและสร้างเสริมภูมิคุ้มกันโรค (สำนักงานป้องกันควบคุมโรคที่ 5 จังหวัดราชบุรี) | | | | | | | 3 แห่ง | แห่ง (บาท) | | 3,000 | 4,000 | 3,000 | 4,000 | 3,000 | 3,000 | 20,900 | 14,660 | 12,920 | 2,000 | 2,000 | 2,000 | 74,480 | |
| 20.1 | โครงการย่อยที่ 1 สนับสนุนการดำเนินงานเฝ้าระวัง ป้องกันควบคุมโรคติดต่อในเด็ก | 1 | 00 | CD7 | M3.1 | | | 3 แห่ง | แห่ง (บาท) | | | | | | | | | 1 | 2 | | | | | 8,180 |
| 20.2 | โครงการย่อยที่ 2 พัฒนาและสนับสนุนการดำเนินงานป้องกันควบคุมโรคติดต่อและการสร้างเสริมภูมิคุ้มกันโรค | 1 | 00 | CD1 | M3.1 | | | 8 หน่วย งาน | หน่วยงาน (บาท) | | 3,000 | 4,000 | 3,000 | 4,000 | 3,000 | 3,000 | 20,900 | 13,000 | 6,400 | 2,000 | 2,000 | 2,000 | | 66,500 |
| | กิจกรรมหลักที่ 9.2 พัฒนาและสนับสนุนการดำเนินงานเฝ้าระวัง ป้องกัน ควบคุมโรคและภัยสุขภาพเพื่อเด็กไทย ปลอดภัย ปลอดภัย | | | | | | | | | | - | - | - | - | 10,800.00 | 11,200.00 | - | - | - | 5,100.00 | - | - | - | 27,100.00 |
| 21 | โครงการพัฒนาและสนับสนุนการดำเนินงานเฝ้าระวัง ป้องกัน ควบคุมโรคและพัฒนาทักษะชีวิตพฤติกรรมสุขภาพ เพื่อเด็กไทย ปลอดภัย ปลอดภัย (สำนักงานป้องกันควบคุมโรคที่ 5 จังหวัดราชบุรี) | | | | | | | 1 เรื่อง | เรื่อง (บาท) | | - | - | - | - | 10,800.00 | 11,200.00 | - | - | - | 5,100.00 | - | - | - | 27,100.00 |
| 21.1 | โครงการย่อยที่ 1 โครงการพัฒนาศักยภาพและประสานความร่วมมือการดำเนินงานทีมผู้ก่อการดีเชิงบูรณาการ เขตสุขภาพที่ 5 ปี 2567 | 4 | 00 | NCD24 | M3.1 | | | 1 เรื่อง | เรื่อง (บาท) | | | | | | 10,800 | 11,200 | - | - | - | 5,100 | - | - | - | 27,100 |
| | กิจกรรมหลักที่ 9.3 พัฒนากิจกรรมชีวิตเพื่อลดพฤติกรรมเสี่ยง | | | | | | | | | | 1,000.00 | - | 11,000.00 | - | - | 9,000.00 | - | 5,000.00 | 3,500.00 | 1,500.00 | - | - | - | 31,000.00 |
| 22 | โครงการพัฒนากิจกรรมชีวิตเพื่อลดพฤติกรรมเสี่ยง (สำนักงานป้องกันควบคุมโรคที่ 5 จังหวัดราชบุรี) | | | | | | | 8 หน่วยงาน | หน่วยงาน (บาท) | | | 8 | | | | | | | | | | | | 31,000.00 |
| 22.1 | โครงการย่อยที่ 1 สนับสนุนการดำเนินงานควบคุมการบริโภคยาสูบและเครื่องดื่มแอลกอฮอล์ แบบบูรณาการในเขตสุขภาพที่ 5 | 1 | 00 | NCD22 | M3.1 | | | 8 หน่วยงาน | หน่วยงาน (บาท) | | 1,000.00 | - | 11,000.00 | - | - | 9,000.00 | - | 5,000.00 | 3,500.00 | 1,500.00 | - | - | - | 31,000.00 |
| | กิจกรรมหลักที่ 9.4 พัฒนาและสนับสนุนการดำเนินงานเฝ้าระวัง ป้องกัน ควบคุมโรคไม่ติดต่อและปัจจัยเสี่ยง | | | | | | | | | | - | 1,500 | 1,700 | 46,000 | 1,500 | 17,400 | 5,000 | 19,700 | 7,900 | 9,700 | - | - | - | 110,400 |
| 23 | โครงการพัฒนาและสนับสนุนการดำเนินงานเฝ้าระวัง ป้องกัน ควบคุมโรคไม่ติดต่อและปัจจัยเสี่ยง (สำนักงานป้องกันควบคุมโรคที่ 5 จังหวัดราชบุรี) | | | | | | | 8 จังหวัด | จังหวัด (บาท) | | - | 1,500 | 1,700 | 46,000 | 1,500 | 17,400 | 5,000 | 19,700 | 7,900 | 9,700 | - | - | - | 110,400 |
| 23.1 | โครงการย่อยที่ 1 พัฒนากลไกการดำเนินงานป้องกันควบคุมโรคไม่ติดต่อ เขตสุขภาพที่ 5 | 1 | 00 | NCD20 | M3.1 | | | 8 จังหวัด | หน่วยงาน (บาท) | | | 8 | | | | | | | | | | | | 36,000 |
| 23.2 | โครงการย่อยที่ 2 พัฒนาและสนับสนุนเครือข่ายเพื่อลดการบาดเจ็บและเสียชีวิตจากรถจักรยานยนต์บนเขตสุขภาพที่ 5 | 1 | 00 | NCD20 | S2.1 | | | 8 จังหวัด | หน่วยงาน (บาท) | | | 1,500 | 1,700 | 11,000 | - | 7,400 | - | 9,700 | | 4,700 | - | - | - | 74,400 |
| 23.3 | โครงการย่อยที่ 2 พัฒนาและสนับสนุนเครือข่ายเพื่อลดการบาดเจ็บและเสียชีวิตจากรถจักรยานยนต์บนเขตสุขภาพที่ 5 | 1 | 00 | NCD20 | S2.1 | | | 8 จังหวัด | หน่วยงาน (บาท) | | | | | 35,000 | 1,500 | 10,000 | 5,000 | 10,000 | 7,900 | 5,000 | - | - | - | |



กรมควบคุมโรค
Department of Disease Control

แผนปฏิบัติการ ประจำปีงบประมาณ พ.ศ. 2567

กรมควบคุมโรค

สำนักงานป้องกันควบคุมโรคที่ 6

จังหวัดชลบุรี

หน่วยงาน สำนักงานป้องกันควบคุมโรคที่ 6 จังหวัดชลบุรี

ข้อมูล ณ วันที่ 29 กันยายน 2566

| ลำดับ ที่ | ชื่อโครงการใหญ่/โครงการย่อย /กิจกรรม | ยุทธศาสตร์ | รหัสโครงการ สำคัญ ตามแผนแม่บท | รหัส แผนงาน | รหัส กองงาน | กลุ่มเป้าหมาย | | ผลผลิต โครงการ | หน่วย นับ | แผนงาน/แผนเงิน | | | | | | | | | | | | รวมงบประมาณ (บาท) | |
|--------------|---|------------|-------------------------------------|----------------|----------------|--------------------|---------------------|-------------------|--------------|----------------|---------|-----------|-------------|---------|---------|-------------|---------|---------|-------------|---------|---------|----------------------|-----------|
| | | | | | | ภายในกรม (ระบุ) | ภายนอกกรม (ระบุ) | | | ไตรมาสที่ 1 | | | ไตรมาสที่ 2 | | | ไตรมาสที่ 3 | | | ไตรมาสที่ 4 | | | | |
| | | | | | | | | | | ต.ค. | พ.ย. | ธ.ค. | ม.ค. | ก.พ. | มี.ค. | เม.ย. | พ.ค. | มิ.ย. | ก.ค. | ส.ค. | ก.ย. | | |
| | รวมทั้งสิ้น | | | | | | | | | 263,500 | 319,540 | 1,480,450 | 1,335,791 | 609,770 | 648,265 | 631,219 | 480,915 | 368,250 | 347,145 | 505,410 | 53,945 | 7,044,200 | |
| | ผลผลิตที่ 1 ผลักดันด้านการเฝ้าระวัง ป้องกัน ควบคุมโรคและภัยสุขภาพ | | | | | | | | | 3,000 | 51,000 | - | 45,900 | 10,000 | 27,950 | 16,500 | 57,900 | 23,450 | - | 31,000 | - | 266,700 | |
| | กิจกรรมหลักที่ 1.1 พัฒนาและสนับสนุนกระบวนการจัดทำผลิตภัณฑ์และจัดการความรู้ของหน่วยงานเพื่อการเฝ้าระวัง ป้องกัน ควบคุมโรคและภัยสุขภาพ | | | | | | | | | 3,000 | 51,000 | - | 45,900 | 10,000 | 27,950 | 16,500 | 57,900 | 23,450 | - | 31,000 | - | 266,700 | |
| 1 | โครงการใหญ่ที่ 1 โครงการพัฒนาและสนับสนุนกระบวนการจัดทำผลิตภัณฑ์และจัดการความรู้ของหน่วยงานเพื่อการเฝ้าระวัง ป้องกัน ควบคุมโรคและภัยสุขภาพ สำนักงานป้องกันควบคุมโรคที่ 6 ชลบุรี | | | | | | | | | (บาท) | 3,000 | 51,000 | - | 45,900 | 10,000 | 27,950 | 16,500 | 57,900 | 23,450 | - | 31,000 | - | 266,700 |
| 1.1 | โครงการย่อยที่ 1 โครงการสร้างและพัฒนาผลิตภัณฑ์ทางวิชาการ วิจัย และนวัตกรรมเพื่อการป้องกันควบคุมโรคและภัยสุขภาพ ให้ได้ตามมาตรฐานสากล และนำไปใช้ประโยชน์ได้ (สำนักงานป้องกันควบคุมโรคที่ 6 จังหวัดชลบุรี) | 1 | 00 | MP23 | S2.3 | | | 1 เรื่อง | เรื่อง | | 3,000 | 51,000 | - | 41,500 | 6,000 | 3,000 | 12,500 | 47,500 | 12,500 | - | 31,000 | - | 208,000 |
| 1.2 | โครงการย่อยที่ 2 โครงการพัฒนารูปแบบการเตรียมความพร้อม ป้องกัน ควบคุมโรคเขตเมือง เขตสุขภาพที่ 6 | 1 | 00 | MP23 | S2.3 | | | 1 รูปแบบ | รูปแบบ | | - | - | - | - | 16,550 | - | - | 10,950 | - | - | - | - | 27,500 |
| 1.3 | โครงการย่อยที่ 3 โครงการพัฒนารูปแบบการเข้าถึงบริการเฝ้าระวัง ป้องกัน ควบคุมโรคเขตต้นและโรคติดต่อทางเพศสัมพันธ์ ตามองค์ประกอบ RRTR ผู้ Excellence Center (ศูนย์แพทย์ราช) | 3 | 00 | SP33 | S2.3 | | | 1 เรื่อง | เรื่อง | | - | - | 4,400 | 4,000 | 8,400 | 4,000 | 10,400 | - | - | - | - | - | 31,200 |
| | ผลผลิตที่ 2 การสนับสนุน เสริมสร้าง ศักยภาพและความเข้มแข็งในการจัดการระบบเฝ้าระวัง ป้องกัน ควบคุมโรคและภัยสุขภาพ | | | | | | | | | 192,550 | 69,150 | 643,900 | 673,390 | 107,240 | 165,785 | 247,250 | 175,275 | 110,450 | 90,925 | 406,050 | 44,225 | 2,926,190 | |
| | กิจกรรมหลักที่ 2.2 เสริมสร้างศักยภาพ พัฒนาความร่วมมือและสร้างการมีส่วนร่วมของเครือข่ายในการเฝ้าระวัง ป้องกัน ควบคุมโรคและภัยสุขภาพ | | | | | | | | | 187,550 | 64,150 | 443,900 | 556,890 | 90,740 | 137,165 | 242,250 | 170,275 | 105,450 | 75,925 | 386,550 | 44,225 | 2,505,070 | |
| 2 | โครงการใหญ่ที่ 2 โครงการเสริมสร้างศักยภาพ พัฒนาความร่วมมือและสร้างการมีส่วนร่วมของเครือข่ายในการเฝ้าระวัง ป้องกัน ควบคุมโรคและภัยสุขภาพ สำนักงานป้องกันควบคุมโรคที่ 6 ชลบุรี | | | | | | | | | (บาท) | 187,550 | 64,150 | 443,900 | 556,890 | 90,740 | 137,165 | 242,250 | 170,275 | 105,450 | 75,925 | 386,550 | 44,225 | 2,505,070 |
| 2.1 | โครงการย่อยที่ 1 โครงการพัฒนาบุคลากรสนับสนุน การดำเนินงานเฝ้าระวัง ป้องกัน ควบคุมโรคและภัยสุขภาพ ภายใต้โครงการพัฒนาคุณภาพชีวิตระดับอำเภอ (พชอ.) ในพื้นที่เขตสุขภาพที่ 6 ปี 2567 | 4 | 00 | SP39 | M3.1 | | | 8 เรื่อง | เรื่อง | | - | - | 80,000 | 3,750 | - | - | - | - | - | 3,750 | 60,000 | - | 147,500 |
| 2.2 | โครงการย่อยที่ 2 โครงการพัฒนาระบบการป้องกัน ควบคุมโรคเขตเมือง เขตสุขภาพที่ 6 | 2 | 00 | SP37 | M3.1 | | | | เรื่อง | | - | - | - | 8,000 | - | 6,400 | - | - | - | - | - | - | 14,400 |
| 2.3 | โครงการย่อยที่ 3 โครงการส่งเสริมและขับเคลื่อนระบบขององค์กรตามเกณฑ์การบริหารราชการ PMQA 4.0 | 4 | 00 | SP46 | M3 | | | 1 หน่วยงาน | หน่วยงาน | | - | 10,500 | 3,000 | 11,500 | 3,000 | 13,500 | 3,000 | 8,500 | 13,500 | 3,000 | 13,000 | - | 82,500 |
| 2.4 | โครงการย่อยที่ 4 โครงการเสริมสร้างศักยภาพบุคลากรเพื่อการเฝ้าระวังป้องกันควบคุมโรคและภัยสุขภาพ | 5 | 00 | SP40 | S2.4 | | | 1 หน่วยงาน | หน่วยงาน | | - | 10,000 | 122,125 | 130,000 | 36,950 | 40,000 | 19,550 | 30,000 | 40,000 | 30,000 | 30,000 | 11,375 | 500,000 |
| 2.5 | โครงการย่อยที่ 5 โครงการพัฒนาระบบบริหารจัดการ เพื่อเพิ่มประสิทธิภาพการปฏิบัติงาน | 4 | 00 | SP51 | M3.1 | | | 1 หน่วยงาน | หน่วยงาน | | - | - | - | - | - | - | - | - | - | - | - | 1 | 535,950 |
| 2.6 | โครงการย่อยที่ 6 โครงการเสริมสร้างพัฒนาศักยภาพบุคลากรเพื่อเพิ่มประสิทธิภาพในการปฏิบัติงาน | 4 | 00 | SP51 | M3.1 | | | 1 หน่วยงาน | หน่วยงาน | | - | - | 200,000 | - | - | 35,000 | - | - | - | - | 250,000 | - | 485,000 |
| 2.7 | โครงการย่อยที่ 7 โครงการบริหารจัดการแผนงานเชิงยุทธศาสตร์ ในการขับเคลื่อนแผนงานป้องกันควบคุมโรคและภัยสุขภาพ | 4 | 00 | SP51 | M3.1 | | | 1 ระบบ | ระบบ | | 5,000 | 12,500 | 10,625 | 323,590 | 32,240 | 60,515 | 27,600 | 98,025 | 17,000 | 5,625 | - | - | 592,720 |
| 2.8 | โครงการย่อยที่ 8 โครงการบริหารจัดการทรัพยากรเพื่อสนับสนุนการดำเนินงานเฝ้าระวัง ป้องกันควบคุมโรค สจร. 6 ชลบุรี | 4 | 00 | SP52 | M3.1 | | | 1 หน่วยงาน | หน่วยงาน | | 19,800 | 12,600 | 8,400 | 24,000 | - | 3,400 | 3,400 | 15,200 | 15,200 | 15,000 | 15,000 | 15,000 | 147,000 |
| | กิจกรรมหลักที่ 2.4 พัฒนาและให้บริการด้านเทคโนโลยีสารสนเทศและการสื่อสารด้านการป้องกันควบคุมโรคและภัยสุขภาพ | | | | | | | | | 5,000 | 5,000 | 200,000 | 116,500 | 16,500 | 28,620 | 5,000 | 5,000 | 5,000 | 15,000 | 19,500 | - | - | 421,120 |
| 3 | โครงการใหญ่ที่ 3 โครงการพัฒนาและให้บริการด้านเทคโนโลยีสารสนเทศและการสื่อสารด้านการป้องกัน ควบคุมโรคและภัยสุขภาพ สำนักงานป้องกันควบคุมโรคที่ 6 ชลบุรี | | | | | | | | | (บาท) | 5,000 | 5,000 | 200,000 | 116,500 | 16,500 | 28,620 | 5,000 | 5,000 | 5,000 | 15,000 | 19,500 | - | 421,120 |
| 3.1 | โครงการย่อยที่ 1 โครงการพัฒนาสถาปัตยกรรมโครงสร้างพื้นฐานเพื่อสนับสนุนการดำเนินงานของสำนักงานป้องกันควบคุมโรคที่ 6 จังหวัดชลบุรี | 3 | 00 | SP52 | M3.1 | | | 1 หน่วยงาน | หน่วยงาน | | 5,000 | 5,000 | 200,000 | 115,000 | 15,000 | 15,000 | 5,000 | 5,000 | 5,000 | 15,000 | 15,000 | - | 400,000 |

315

สรุปแบบปฏิบัติการ กรมควบคุมโรค ปีงบประมาณ พ.ศ. 2567

หน่วยงาน สำนักงานป้องกันควบคุมโรคที่ 6 จังหวัดชลบุรี

ข้อมูล ณ วันที่ 29 กันยายน 2566

| ลำดับ ที่ | ชื่อโครงการใหญ่/โครงการย่อย /กิจกรรม | ยุทธศาสตร์ | รหัสโครงการ สำคัญ ตามแผนแม่บท | รหัส แผนงาน | รหัส กรอบคุณ | กลุ่มเป้าหมาย | | ผลผลิต โครงการ | หน่วย นับ | แผนงาน/แผนเงิน | | | | | | | | | | | | รวมงบประมาณ (บาท) | | | |
|--------------|---|------------|-------------------------------------|----------------|-----------------|--------------------|---------------------|-------------------|-------------------|----------------|------|------|-------------|--------|--------|-------------|--------|---------|-------------|---------|--------|----------------------|--------|---------|---------|
| | | | | | | ภายในกรม (ระบุ) | ภายนอกกรม (ระบุ) | | | ไตรมาสที่ 1 | | | ไตรมาสที่ 2 | | | ไตรมาสที่ 3 | | | ไตรมาสที่ 4 | | | | | | |
| | | | | | | | | | | ต.ค. | พ.ย. | ธ.ค. | ม.ค. | ก.พ. | มี.ค. | เม.ย. | พ.ค. | มิ.ย. | ก.ค. | ส.ค. | ก.ย. | | | | |
| 3.2 | โครงการย่อยที่ 2 โครงการพัฒนาระบบบริหารเวชภัณฑ์และส่งกำลังบำรุงเตรียมพร้อม ตอบโต้ภาวะฉุกเฉินทางสาธารณสุขสำนักงานป้องกันควบคุมโรคที่ 6 จังหวัดชลบุรี ภายใต้นโยบาย DDC 4.0 | 4 | 00 | SP29 | M3.1 | | | 1 เรื่อง | เรื่อง (บาท) | | | | 1,500 | 1,500 | 13,620 | | | | | | 4,500 | | | 21,120 | |
| | ผลผลิตที่ 3 การเฝ้าระวัง ป้องกัน ความคุมโรคที่เป็นปัญหาสำคัญ | | | | | | | | | | | | 25,000 | 19,040 | 59,640 | 78,240 | 50,540 | 104,540 | 74,140 | 124,840 | 27,140 | 65,440 | 19,040 | 5,100 | 652,700 |
| | กิจกรรมหลักที่ 3.1 บริการเฝ้าระวัง ป้องกัน ควบคุมโรคและภัยสุขภาพที่เป็นปัญหา รุนแรงและกลุ่มเป้าหมายพิเศษ | | | | | | | | | | | | 25,000 | 19,040 | 59,640 | 63,240 | 50,540 | 104,540 | 50,140 | 124,840 | 27,140 | 50,440 | 19,040 | 5,100 | 598,700 |
| 4 | โครงการใหญ่ที่ 4 โครงการบริการเฝ้าระวัง ป้องกัน ควบคุมโรคและภัยสุขภาพที่เป็น ปัญหารุนแรงและกลุ่มเป้าหมายพิเศษ สำนักงานป้องกันควบคุมโรคที่ 6 ชลบุรี | | | | | | | | | | | | | | | | | | | | | | | 598,700 | |
| | | | | | | | | | | | | | | | | | | | | | | | | | |
| 4.1 | โครงการย่อยที่ 1 เฝ้าระวังโรคติดต่อในวัยสูงอายุ ในพื้นที่เสี่ยงสูง เขตสุขภาพที่ 6 | 1 | 00 | CD12 | M3.1 | | | 1 เรื่อง | เรื่อง (บาท) | | | | | | | | | | | | | | | | 98,000 |
| 4.2 | โครงการย่อยที่ 2 เฝ้าระวังป้องกันควบคุมโรคอุบัติใหม่และอุบัติซ้ำ | 2 | ESP05 | CD2 | P1.5 | | | 8 หน่วยงาน | หน่วยงาน (บาท) | | | | | | | | | | | | | | | | 225,000 |
| 4.3 | โครงการย่อยที่ 3 โครงการเฝ้าระวังป้องกันควบคุมโรคเรื้อรัง พื้นที่เขตสุขภาพที่ 6 | 1 | 00 | CCD15 | M3.1 | | | 150 ราย | ราย (บาท) | | | | | | | | | | | | | | | | 10,000 |
| 4.4 | โครงการย่อยที่ 4 โครงการพัฒนาห้องปฏิบัติการทางทางแพทย์สู่ความเป็นเลิศ ด้านการเฝ้าระวัง ป้องกัน ควบคุมโรคที่เป็นปัญหาในพื้นที่ | 2 | ESP04 | SP34 | P1.5 | | | 1 แห่ง | แห่ง (บาท) | | | | | | | | | | | | | | | | 129,100 |
| 4.5 | โครงการย่อยที่ 5 โครงการพัฒนาศักยภาพห้องปฏิบัติการทางการแพทย์ ในการตรวจ วิเคราะห์ ที่ Public health laboratory เพื่อการเฝ้าระวังป้องกัน ควบคุมโรคและภัย สุขภาพ | 3 | ESP04 | SP34 | P1.5 | | | 1 แห่ง | แห่ง (บาท) | | | | | | | | | | | | | | | | 58,500 |
| 4.6 | โครงการย่อยที่ 6 โครงการขับเคลื่อนการดำเนินงานคลินิกเวชศาสตร์การเดินทาและ ท่องเที่ยว ในพื้นที่เขตพัฒนาพิเศษภาคตะวันออก และจังหวัดท่องเที่ยวสำคัญในภาค ตะวันออก ประจำปีงบประมาณ 2567 | 1 | IN10 | SP35 | P1.2 | | | 8 จังหวัด | จังหวัด (บาท) | | | | | | | | | | | | | | | | 78,100 |
| | กิจกรรมหลักที่ 3.2 ถ่ายทอดความรู้ในการดูแลสุขภาพ เฝ้าระวัง ป้องกัน ควบคุมโรค ภัยสุขภาพ และการปรับเปลี่ยนพฤติกรรมที่มีคุณภาพ | | | | | | | | | | | | | | | | | | | | | | | | 54,000 |
| 5 | โครงการใหญ่ที่ 5 โครงการถ่ายทอดความรู้ในการดูแลสุขภาพ เฝ้าระวัง ป้องกัน ควบคุมโรค ภัยสุขภาพ และการปรับเปลี่ยนพฤติกรรมที่มีคุณภาพ สำนักงานป้องกัน ควบคุมโรคที่ 6 ชลบุรี | | | | | | | | | | | | | | | | | | | | | | | | 54,000 |
| 5.1 | โครงการย่อยที่ 1 โครงการการถ่ายทอดความรู้ในการดูแลสุขภาพเฝ้าระวังป้องกันควบคุม โรคและภัยสุขภาพและการปรับเปลี่ยนพฤติกรรมที่มีคุณภาพ | 3 | 00 | SP31 | P 1.5 | | | 3 เรื่อง | เรื่อง (บาท) | | | | | | | | | | | | | | | | 54,000 |
| | ผลผลิตที่ 5 โครงการเร่งรัดกำจัดโรคไขมาลาเรีย วัณโรค และอุบัติปัญหาฮอสส์ | | | | | | | | | | | | | | | | | | | | | | | | 807,230 |
| | กิจกรรมหลักที่ 5.1 เร่งรัดกำจัดโรคไขมาลาเรีย | | | | | | | | | | | | | | | | | | | | | | | | 550,230 |
| 6 | โครงการใหญ่ที่ 6 โครงการเร่งรัดกำจัดโรคไขมาลาเรีย สำนักงานป้องกันควบคุมโรค ที่ 6 ชลบุรี | | | | | | | | | | | | | | | | | | | | | | | | 550,230 |
| 6.1 | โครงการย่อยที่ 1 ป้องกันการกลับมาระบาดซ้ำของโรคไขมาลาเรีย ในพื้นที่เขตสุขภาพที่ 6 | 1 | MP130501 | CD12 | S2.1 | | | 300 ราย | ราย (บาท) | | | | | | | | | | | | | | | | 100,000 |
| 6.2 | โครงการย่อยที่ 2 เร่งรัดกำจัดโรคไขมาลาเรีย พื้นที่จังหวัดชลบุรี | 1 | MP130501 | CD12 | S2.1 | | | 1200 ราย | ราย (บาท) | | | | | | | | | | | | | | | | 2,250 |
| 6.3 | โครงการย่อยที่ 3 เร่งรัดกำจัดโรคไขมาลาเรียในพื้นที่จังหวัดสระแก้ว และจังหวัดปราจีนบุรี | 1 | MP130501 | CD12 | S2.1 | | | 1,300 ราย | ราย (บาท) | | | | | | | | | | | | | | | | 71,720 |
| 6.4 | โครงการย่อยที่ 4 ป้องกันการกลับมาระบาดซ้ำของโรคไขมาลาเรีย พื้นที่ จ.ระยอง และ จ.สมุทรปราการ | 1 | MP130501 | CD12 | S2.1 | | | 270 ราย | ราย (บาท) | | | | | | | | | | | | | | | | 46,480 |
| 6.5 | โครงการย่อยที่ 5 เร่งรัดการกำจัดโรคไขมาลาเรียในพื้นที่จังหวัดตราด | 1 | MP130501 | CD12 | S2.1 | | | 3,000 ราย | ราย (บาท) | | | | | | | | | | | | | | | | 71,180 |

สรุปแบบปฏิบัติการ กรมควบคุมโรค ปีงบประมาณ พ.ศ. 2567

หน่วยงาน สำนักงานป้องกันควบคุมโรคที่ 6 จังหวัดชลบุรี

ข้อมูล ณ วันที่ 29 กันยายน 2566

| ลำดับที่ | ชื่อโครงการใหญ่/โครงการย่อย /กิจกรรม | ยุทธศาสตร์ | รหัสโครงการสำคัญตามแผนแม่บท | รหัสแผนงาน | รหัสโครงการงาน | กลุ่มเป้าหมาย | | ผลผลิตโครงการ | หน่วยนับ | แผนงาน/แผนเงิน | | | | | | | | | | | | รวมงบประมาณ (บาท) | |
|--|--|------------|-----------------------------|------------|----------------|-----------------|------------------|--|----------------|----------------|--------|--------|-------------|--------|--------|-------------|--------|--------|-------------|--------|-------|-------------------|---------|
| | | | | | | ภายในกรม (ระบุ) | ภายนอกกรม (ระบุ) | | | ไตรมาสที่ 1 | | | ไตรมาสที่ 2 | | | ไตรมาสที่ 3 | | | ไตรมาสที่ 4 | | | | |
| | | | | | | | | | | ค.ค. | พ.ย. | ธ.ค. | ม.ค. | ก.พ. | มี.ค. | เม.ย. | พ.ค. | มิ.ย. | ก.ค. | ส.ค. | ก.ย. | | |
| 6.6 | โครงการย่อยที่ 6 เฝ้าระวังการดำเนินงานป้องกันควบคุมโรคใช้มาลาเรียในพื้นที่ จังหวัดชลบุรี และจังหวัดฉะเชิงเทรา | 1 | MP130501 | CD12 | S2.1 | ✓ | ✓ | 5,020 รายบริการ | ราย (บาท) | 280 | 240 | 740 | 560 | 280 | 610 | 560 | 740 | 440 | 570 | - | - | - | 57,480 |
| 6.7 | โครงการย่อยที่ 7 การดำเนินการพัฒนาศูนย์ความเป็นเลิศด้านโรคติดต่อทางเดินหายใจ โดย สคต. 6.1-6.5 | 1 | MP130501 | CD12 | S2.1 | ✓ | | 5 หน่วยงาน | หน่วยงาน (บาท) | 2,340 | 61,440 | 8,200 | 82,070 | 19,570 | 1,620 | 2,520 | 1,800 | 15,980 | 1,980 | 1,980 | 1,620 | - | 201,120 |
| กิจกรรมหลักที่ 5.2 ควบคุมโรค | | | | | | | | | | | | | | | | | | | | | | 85,000 | |
| 7 | โครงการใหญ่ที่ 7 โครงการควบคุมโรค สำนักงานป้องกันควบคุมโรคที่ 6 ชลบุรี | | | | | | | | (บาท) | - | - | - | 85,000 | - | - | - | - | - | - | - | - | - | 85,000 |
| 7.1 | โครงการย่อยที่ 1 โครงการควบคุมโรค สำนักงานป้องกันควบคุมโรคที่ 6 จังหวัดชลบุรี | 1 | 00 | CCD16 | S2.1 | ✓ | ✓ | 8 จังหวัด | จังหวัด (บาท) | - | - | - | 85,000 | - | - | - | - | - | - | - | 8 | - | 85,000 |
| กิจกรรมหลักที่ 5.3 ป้องกันและแก้ไขปัญหา | | | | | | | | | | | | | | | | | | | | | | 172,000 | |
| 8 | โครงการใหญ่ที่ 8 โครงการป้องกันและแก้ไขปัญหาเอดส์ สำนักงานป้องกันควบคุมโรคที่ 6 ชลบุรี | | | | | | | (ลงชื่อ) ธรรก รัชชวิวัฒน์ (นายธรรก รัชชวิวัฒน์) | (บาท) | 23,000 | 38,000 | 25,000 | 32,000 | 4,000 | 34,000 | 4,000 | 4,000 | 4,000 | 4,000 | 4,000 | - | - | 172,000 |
| 8.1 | โครงการย่อยที่ 1 โครงการป้องกันและแก้ไขปัญหาเอดส์และโรคติดต่อทางเพศสัมพันธ์ สำนักงานป้องกันควบคุมโรคที่ 6 จังหวัดชลบุรี ปีงบประมาณ 2567 | 1 | 00 | CCD18 | S2.1 | ✓ | ✓ | 8 จังหวัด | จังหวัด (บาท) | 23,000 | 38,000 | 25,000 | 32,000 | 4,000 | 34,000 | 4,000 | 4,000 | 4,000 | 4,000 | 4,000 | 8 | - | 172,000 |
| ผลผลิตที่ 6 โครงการพัฒนาจัดระบบบริการอาชีวอนามัยและอนามัยสิ่งแวดล้อม | | | | | | | | | | | | | | | | | | | | | | 269,450 | |
| กิจกรรมหลักที่ 6.1 พัฒนาระบบเฝ้าระวังสุขภาพจากมลพิษสิ่งแวดล้อม | | | | | | | | | | | | | | | | | | | | | | 46,500 | |
| 9 | โครงการใหญ่ที่ 9 โครงการพัฒนาระบบเฝ้าระวังสุขภาพประชาชนจากมลพิษสิ่งแวดล้อม สำนักงานป้องกันควบคุมโรคที่ 6 ชลบุรี | | | | | | | | (บาท) | - | - | - | 23,000 | 3,000 | 6,500 | 2,000 | 4,000 | 4,000 | 4,000 | 4,000 | - | - | 46,500 |
| 9.1 | โครงการย่อยที่ 1 โครงการพัฒนาระบบเฝ้าระวังสุขภาพจากมลพิษสิ่งแวดล้อม สำนักงานป้องกันควบคุมโรคที่ 6 จังหวัดชลบุรี | 1 | MP180402 | Env-Occ28 | P1.2 | ✓ | ✓ | 8 จังหวัด | จังหวัด (บาท) | - | - | - | 23,000 | 3,000 | 6,500 | 2,000 | 4,000 | 4,000 | 4,000 | 4,000 | - | - | 46,500 |
| กิจกรรมหลักที่ 6.2 พัฒนาศูนย์ทำงานที่เฝ้าระวังการมีสุขภาวะที่ดี ปอดโรคปอดอักเสบ | | | | | | | | | | | | | | | | | | | | | | 69,250 | |
| 10 | โครงการใหญ่ที่ 10 โครงการพัฒนาศูนย์ทำงานที่เฝ้าระวังการมีสุขภาวะที่ดี ปอดโรคปอดอักเสบ สำนักงานป้องกันควบคุมโรคที่ 6 ชลบุรี | | | | | | | | (บาท) | - | - | - | 6,500 | 4,000 | 4,000 | 12,000 | 12,000 | 12,000 | 15,750 | 3,000 | - | - | 69,250 |
| 10.1 | โครงการย่อยที่ 1 โครงการพัฒนาศูนย์ทำงานที่เฝ้าระวังการมีสุขภาวะที่ดี ปอดโรคปอดอักเสบ | 1 | MP130101 | Env-Occ27 | P1.2 | ✓ | ✓ | 8 จังหวัด | จังหวัด (บาท) | - | - | - | 6,500 | 4,000 | 4,000 | 12,000 | 12,000 | 12,000 | 15,750 | 3,000 | - | - | 69,250 |
| กิจกรรมหลักที่ 6.3 ขับเคลื่อนมาตรการและกลไกการเฝ้าระวัง การป้องกัน และการควบคุมโรคจากการประกอบอาชีพและโรคจากสิ่งแวดล้อม ภายใต้พระราชบัญญัติควบคุมโรคจากการประกอบอาชีพและโรคจากสิ่งแวดล้อม พ.ศ. 2562 | | | | | | | | | | | | | | | | | | | | | | 153,700 | |
| 11 | โครงการใหญ่ที่ 11 โครงการขับเคลื่อนมาตรการและกลไกการเฝ้าระวัง การป้องกัน และการควบคุมโรคจากการประกอบอาชีพและสิ่งแวดล้อม ภายใต้พระราชบัญญัติควบคุมโรคจากการประกอบอาชีพและโรคจากสิ่งแวดล้อม พ.ศ. 2562 สำนักงานป้องกันควบคุมโรคที่ 6 ชลบุรี | | | | | | | สำเนาถูกต้อง (ลงชื่อ) ชูสิทธิ์ ธนฉัตร (นางชูสิทธิ์ ธนฉัตร) | (บาท) | - | 1,500 | - | 10,000 | 8,400 | - | 93,800 | - | 10,000 | 15,000 | 15,000 | - | - | 153,700 |
| 11.1 | โครงการย่อยที่ 1 โครงการขับเคลื่อนมาตรการและกลไกการเฝ้าระวัง การป้องกัน และการควบคุมโรคจากการประกอบอาชีพและสิ่งแวดล้อม ภายใต้พระราชบัญญัติควบคุมโรคจากการประกอบอาชีพและโรคจากสิ่งแวดล้อม พ.ศ. 2562 สำนักงานป้องกันควบคุมโรคที่ 6 ชลบุรี | 1 | MP130101 | Env-Occ26 | | | | (นางชูสิทธิ์ ธนฉัตร) ผู้อำนวยการกองยุทธศาสตร์และแผนงาน | จังหวัด (บาท) | - | 1,500 | - | 10,000 | 8,400 | - | 93,800 | - | 10,000 | 15,000 | 15,000 | - | - | 153,700 |
| ผลผลิตที่ 7 โครงการเฝ้าระวัง ป้องกัน ควบคุมโรค ตามแนวทางพระราชดำริและเฉลิมพระเกียรติ | | | | | | | | | | | | | | | | | | | | | | 339,600 | |
| กิจกรรมหลัก 7.1 สนับสนุนการเฝ้าระวัง ป้องกัน ควบคุมโรคพิษสุนัขบ้า | | | | | | | | | | | | | | | | | | | | | | 160,000 | |
| 12 | โครงการใหญ่ที่ 12 โครงการสนับสนุนการเฝ้าระวัง ป้องกัน ควบคุมโรคพิษสุนัขบ้า สำนักงานป้องกันควบคุมโรคที่ 6 ชลบุรี | | | | | | | | (บาท) | - | - | 80,000 | 80,000 | - | - | - | - | - | - | - | - | - | 160,000 |
| 12.1 | โครงการย่อยที่ 1 โครงการสนับสนุนการเฝ้าระวัง ป้องกัน ควบคุมโรคพิษสุนัขบ้า สำนักงานป้องกันควบคุมโรคที่ 6 ชลบุรี | 4 | ESPO5 | CD3 | P1.1 | ✓ | ✓ | 8 หน่วยงาน | หน่วยงาน (บาท) | - | - | 80,000 | 80,000 | - | - | - | - | - | - | - | 8 | - | 160,000 |

หน่วยงาน สำนักงานป้องกันควบคุมโรคที่ 6 จังหวัดชลบุรี

ข้อมูล ณ วันที่ 29 กันยายน 2566

| ลำดับ ที่ | ชื่อโครงการใหญ่/โครงการย่อย /กิจกรรม | ยุทธศาสตร์ | รหัสโครงการ สำคัญ ตามแผนแม่บท | รหัส แผนงาน | รหัส กรอบคุณ | กลุ่มเป้าหมาย | | ผลผลิต โครงการ | หน่วย นับ | แผนงาน/แผนเงิน | | | | | | | | | | | | รวมงบประมาณ (บาท) | |
|--------------|--|------------|-------------------------------------|----------------|-----------------|--------------------|---------------------|---------------------|--------------|----------------|-------|--------|-------------|--------|---------|-------------|-------|--------|-------------|--------|--------|----------------------|-----------|
| | | | | | | ภายในกรม (ระบุ) | ภายนอกกรม (ระบุ) | | | ไตรมาสที่ 1 | | | ไตรมาสที่ 2 | | | ไตรมาสที่ 3 | | | ไตรมาสที่ 4 | | | | |
| | | | | | | | | | | ต.ค. | พ.ย. | ธ.ค. | ม.ค. | ก.พ. | มี.ค. | เม.ย. | พ.ค. | มิ.ย. | ก.ค. | ส.ค. | ก.ย. | | |
| | กิจกรรมหลักที่ 7.2 สนับสนุนการเฝ้าระวัง ป้องกัน ควบคุมโรคพิษยาสูบได้ตั้งและ มะเร็งต่อมน้ำดี | | | | | | | | | - | - | - | 5,000 | 5,000 | 5,000 | 5,000 | - | - | 10,000 | - | - | 30,000 | |
| 13 | โครงการใหญ่ที่ 13 โครงการสนับสนุนการเฝ้าระวัง ป้องกัน ควบคุมโรคพิษยาสูบได้ ในต้นและมะเร็งต่อมน้ำดี สำนักงานป้องกันควบคุมโรคที่ 6 ชลบุรี | | | | | | | | | (บาท) | - | - | - | 5,000 | 5,000 | 5,000 | 5,000 | - | - | 10,000 | - | - | 30,000 |
| 13.1 | โครงการย่อยที่ 1 โครงการสนับสนุนการเฝ้าระวัง ป้องกัน ควบคุมโรคพิษยาสูบได้ และมะเร็งต่อมน้ำดี สำนักงานป้องกันควบคุมโรคที่ 6 ชลบุรี | 1 | 00 | CD9 | P1 | | ✓ | 1โครงการ | | (บาท) | - | - | - | 5,000 | 5,000 | 5,000 | 5,000 | 1 | - | - | 10,000 | - | 30,000 |
| | กิจกรรมหลักที่ 7.3 สนับสนุนการเฝ้าระวัง ป้องกัน ควบคุมโรคในถิ่นทุรกันดาร ตาม โครงการพระราชดำริ | | | | | | | | | | - | 27,420 | 20,200 | - | - | 5,000 | - | 23,740 | 30,240 | 5,000 | - | - | 111,600 |
| 14 | โครงการใหญ่ที่ 14 โครงการสนับสนุนการเฝ้าระวัง ป้องกัน ควบคุมโรคในถิ่น ทุรกันดาร ตามโครงการพระราชดำริ สำนักงานป้องกันควบคุมโรคที่ 6 ชลบุรี | | | | | | | | | (บาท) | - | 27,420 | 20,200 | - | - | 5,000 | - | 23,740 | 30,240 | 5,000 | - | - | 111,600 |
| 14.1 | โครงการย่อยที่ 1 โครงการสนับสนุนการเฝ้าระวัง ป้องกัน ควบคุมโรคในถิ่นทุรกันดาร ตามโครงการพระราชดำริ สำนักงานป้องกันควบคุมโรคที่ 6 ชลบุรี | 1 | 00 | CD8 | P1.1 | | ✓ | โรงเรียน 22 แห่ง | โรงเรียน | (บาท) | - | 27,420 | 20,200 | - | - | 5,000 | - | 23,740 | 30,240 | 5,000 | 22 | - | 111,600 |
| | กิจกรรมหลัก 7.4 สนับสนุนการเฝ้าระวัง ป้องกัน ควบคุมโรคยาสูบได้โครงการ ราชทัณฑ์ปันสุข ทำความดีเพื่อชาติ ศาสน์ กษัตริย์ | | | | | | | | | | - | 3,000 | 4,000 | 4,000 | 4,000 | - | - | - | 8,000 | 8,000 | 3,000 | - | 38,000 |
| 15 | โครงการใหญ่ที่ 15 โครงการสนับสนุนการเฝ้าระวัง ป้องกัน ควบคุมโรคยาสูบได้ โครงการราชทัณฑ์ปันสุข ทำความดี เพื่อชาติ ศาสน์ กษัตริย์ สำนักงานป้องกัน ควบคุมโรคที่ 6 ชลบุรี | | | | | | | | | (บาท) | - | 3,000 | 4,000 | 4,000 | 4,000 | - | - | - | 8,000 | 8,000 | 3,000 | - | 38,000 |
| 15.1 | โครงการย่อยที่ 1 โครงการป้องกันและแก้ไขปัญหาเอดส์ ไรต์ติดต้องพบพิสัยพันธ์ และ ไวรัสตับอักเสบบีในกลุ่มผู้ต้องขัง ภายใต้โครงการพระราชดำริ สำนักงานป้องกันควบคุม โรคที่ 6 จังหวัดชลบุรี ปีงบประมาณ 2567 | 1 | 00 | SP48 | P1.1 | | ✓ | 8 จังหวัด | จังหวัด | (บาท) | - | 3,000 | 4,000 | 4,000 | 4,000 | 4,000 | - | - | 8,000 | 8,000 | 3,000 | - | 38,000 |
| | ผลผลิตที่ 8 โครงการเร่งรัดพัฒนาระบบเฝ้าระวัง ป้องกัน ควบคุมโรคและภัยสุขภาพ ให้ได้ตามภูมิลักษณ์ระหว่างประเทศ | | | | | | | | | | 1,500 | - | 532,610 | 40,500 | 294,900 | 234,500 | - | 6,750 | 60,500 | 13,920 | 17,000 | - | 1,202,180 |
| | กิจกรรมหลักที่ 8.1 พัฒนาระบบการจัดการภาวะฉุกเฉินทางสาธารณสุขอย่างครบ วงจรและบูรณาการ | | | | | | | | | | - | - | 355,810 | - | 199,500 | 234,500 | - | 5,250 | 20,000 | 13,920 | 17,000 | - | 845,980 |
| 16 | โครงการใหญ่ที่ 16 โครงการพัฒนาระบบการจัดการภาวะฉุกเฉินทางสาธารณสุข อย่างครบวงจรและบูรณาการ สำนักงานป้องกันควบคุมโรคที่ 6 ชลบุรี | | | | | | | | | (บาท) | - | - | 355,810 | - | 199,500 | 234,500 | - | 5,250 | 20,000 | 13,920 | 17,000 | - | 845,980 |
| 16.1 | โครงการย่อยที่ 1 โครงการพัฒนามาตรฐานความพร้อมรับมือภัยพิบัติ (Disaster) และโรค ระบาดระดับประเทศ | 2 | MP130501 | SP29 | P15 | | ✓ | 1ระบบ | ระบบ | (บาท) | - | - | 355,810 | - | 199,500 | 234,500 | - | 5,250 | 20,000 | 13,920 | 17,000 | 1 | 845,980 |
| | กิจกรรมหลักที่ 8.3 พัฒนาระบบรองช่องทางเข้าออกระหว่างประเทศและจังหวัด ชายแดน | | | | | | | | | | 1,500 | - | 176,800 | 40,500 | 95,400 | - | - | 1,500 | 40,500 | - | - | - | 356,200 |
| 17 | โครงการใหญ่ที่ 17 โครงการพัฒนาระบบรองช่องทางเข้าออกระหว่างประเทศและ จังหวัดชายแดน สำนักงานป้องกันควบคุมโรคที่ 6 ชลบุรี | | | | | | | | | (บาท) | 1,500 | - | 176,800 | 40,500 | 95,400 | - | - | 1,500 | 40,500 | - | - | - | 356,200 |
| 17.1 | โครงการย่อยที่ 1 พัฒนาระบบสนับสนุนรองช่องทางเข้าออกประเทศ สำนักงานป้องกัน ควบคุมโรคที่ 6 จังหวัดชลบุรี ปีงบประมาณ 2567 | 3 | IN10 | SP47 | P12 | | ✓ | 11 แห่ง | แห่ง | (บาท) | 1,500 | - | 176,800 | 40,500 | 95,400 | - | - | 1,500 | 40,500 | - | - | 11 | 356,200 |

318

หน่วยงาน สำนักงานป้องกันควบคุมโรคที่ 6 จังหวัดชลบุรี

ข้อมูล ณ วันที่ 29 กันยายน 2566

| ลำดับ ที่ | ชื่อโครงการใหญ่/โครงการย่อย /กิจกรรม | ยุทธศาสตร์ | รหัสโครงการ สำคัญ ตามแผนแม่บท | รหัส แผนงาน | รหัส กองงาน | กลุ่มเป้าหมาย | | ผลผลิต โครงการ | หน่วย นับ | แผนงาน/แผนเงิน | | | | | | | | | | | | รวมงบประมาณ (บาท) |
|--------------|--|------------|-------------------------------------|----------------|----------------|--------------------|---------------------|-------------------|--------------|----------------|--------|--------|-------------|--------|--------|-------------|--------|--------|-------------|--------|------|----------------------|
| | | | | | | ภายในกรม (ระบุ) | ภายนอกกรม (ระบุ) | | | ไตรมาสที่ 1 | | | ไตรมาสที่ 2 | | | ไตรมาสที่ 3 | | | ไตรมาสที่ 4 | | | |
| | | | | | | | | | | ต.ค. | พ.ย. | ธ.ค. | ม.ค. | ก.พ. | มี.ค. | เม.ย. | พ.ค. | มิ.ย. | ก.ค. | ส.ค. | ก.ย. | |
| | ผลผลิตที่ 9 โครงการพัฒนาเครือข่ายในการเฝ้าระวัง ป้องกัน ควบคุมโรคและภัยสุขภาพผ่านกลไกระดับชุมชนที่เอื้อต่อการมีสุขภาวะที่ดี | | | | | | | | | - | 21,800 | 46,250 | 124,881 | 24,300 | 27,250 | 144,889 | 32,500 | 15,750 | 83,130 | - | - | 520,750 |
| | กิจกรรมหลักที่ 9.1 พัฒนาและสนับสนุนการดำเนินงานป้องกัน ควบคุมโรคติดต่อและสร้างเสริมภูมิคุ้มกันโรค | | | | | | | | | - | 10,000 | - | - | - | - | 10,000 | 20,000 | 10,000 | - | - | - | 50,000 |
| 18 | โครงการใหญ่ที่ 18 โครงการพัฒนาและสนับสนุนการดำเนินงานป้องกัน ควบคุมโรคติดต่อและสร้างเสริมภูมิคุ้มกันโรค สำนักงานป้องกันควบคุมโรคที่ 6 ชลบุรี | | | | | | | | | (บาท) | 10,000 | - | - | - | - | 10,000 | 20,000 | 10,000 | - | - | - | 50,000 |
| 18.1 | โครงการย่อยที่ 1 โครงการพัฒนาและสนับสนุนการดำเนินงานป้องกัน ควบคุมโรคติดต่อและสร้างเสริมภูมิคุ้มกันโรค สำนักงานป้องกันควบคุมโรคที่ 6 ชลบุรี | 1 | ESPO2 | CD1 | M3.1 | | √ | 1 เรื่อง | เรื่อง | | | | | | | | | | | | | 40,000 |
| 18.2 | โครงการย่อยที่ 2 โครงการสนับสนุนภาคีเครือข่ายด้านสุขภาพในการป้องกันดูแลรักษาโรคเอดส์ระดับอำเภอ และซี สำนักงานป้องกันควบคุมโรคที่ 6 จังหวัดชลบุรี ปีงบประมาณ 2566 | 1 | 00 | CCD17 | S2.1 | | √ | 8 จังหวัด | ราย | | 10,000 | - | - | - | - | - | - | - | - | - | - | 10,000 |
| | กิจกรรมหลักที่ 9.2 พัฒนาและสนับสนุนการดำเนินงานเฝ้าระวัง ป้องกัน ควบคุมโรคและภัยสุขภาพเพื่อเด็กไทย ปลอดภัย ปลอดภัย | | | | | | | | | - | - | 20,000 | - | 12,500 | 25,000 | - | 12,500 | - | 25,000 | - | - | 95,000 |
| 19 | โครงการใหญ่ที่ 19 โครงการพัฒนาและสนับสนุนการดำเนินงานเฝ้าระวัง ป้องกัน ควบคุมโรคและภัยสุขภาพ เพื่อเด็กไทย ปลอดภัย ปลอดภัย สำนักงานป้องกัน ควบคุมโรคที่ 6 ชลบุรี | | | | | | | | | (บาท) | - | - | 20,000 | - | 12,500 | 25,000 | - | 12,500 | - | 25,000 | - | 95,000 |
| 19.1 | โครงการย่อยที่ 1 โครงการพัฒนาพร้อมเครือข่ายในการเฝ้าระวังการบาดเจ็บจากการจมน้ำในวัยเรียน พื้นที่เขตสุขภาพที่ 6 ปี 2567 | 1 | MP130201 | NCD24 | M3.1 | | √ | 8 จังหวัด | จังหวัด | | | 20,000 | - | - | - | - | - | - | 8 | - | - | 20,000 |
| 19.2 | โครงการย่อยที่ 2 โครงการพัฒนาและสนับสนุนการดำเนินงานเฝ้าระวัง ป้องกัน ควบคุมโรคและภัยสุขภาพ เพื่อเด็กไทย ปลอดภัย ปลอดภัย สำนักงานป้องกันควบคุมโรคที่ 6 ชลบุรี | 4 | 00 | CD2 | M3.1 | | √ | 1 เรื่อง | เรื่อง | | | | 12,500 | 25,000 | | 12,500 | | 25,000 | 1 | | | 75,000 |
| | กิจกรรมหลักที่ 9.3 พัฒนาศักยภาพชีวิตเพื่อลดพฤติกรรมเสี่ยง | | | | | | | | | | | | | | | | | | | | | |
| 20 | โครงการใหญ่ที่ 20 โครงการพัฒนาทักษะชีวิต เพื่อลดพฤติกรรมเสี่ยง สำนักงานป้องกันควบคุมโรคที่ 6 ชลบุรี | | | | | | | | | (บาท) | | | | | | | | | | | | |
| | กิจกรรมหลักที่ 9.4 พัฒนาและสนับสนุนการดำเนินงานเฝ้าระวัง ป้องกัน ควบคุมโรคไม่ติดต่อและปัจจัยเสี่ยง | | | | | | | | | - | 11,800 | 11,250 | 124,881 | 11,800 | 2,250 | 134,889 | - | 5,750 | 58,130 | - | - | 360,750 |
| 21 | โครงการใหญ่ที่ 21 โครงการพัฒนาและสนับสนุนการดำเนินงานเฝ้าระวัง ป้องกัน ควบคุมโรคไม่ติดต่อและปัจจัยเสี่ยง สำนักงานป้องกันควบคุมโรคที่ 6 ชลบุรี | | | | | | | | | (บาท) | 11,800 | 11,250 | 124,881 | 11,800 | 2,250 | 134,889 | - | 5,750 | 58,130 | - | - | 360,750 |
| 21.1 | โครงการย่อยที่ 1 โครงการพัฒนาและสนับสนุนการดำเนินงานเฝ้าระวัง ป้องกัน ควบคุมโรคไม่ติดต่อและปัจจัยเสี่ยง เขตสุขภาพที่ 6 ปี 2567 | 1 | 00 | NCD20 | M3.1 | | √ | 8 จังหวัด | จังหวัด | | 11,800 | 9,000 | - | 11,800 | - | 10,000 | - | 5,750 | - | - | - | 48,350 |
| 21.2 | โครงการย่อยที่ 2 โครงการขับเคลื่อนการดำเนินงานความปลอดภัยทางถนน (RTI) ในพื้นที่เขตสุขภาพที่ 6 ปี 2567 | 1 | MP070105 | NCD23 | S2.1 | | √ | 8 จังหวัด | จังหวัด | | | 2,250 | 124,881 | - | 2,250 | 124,889 | - | - | 58,130 | - | - | 312,400 |
| | กิจกรรมหลักที่ 9.5 พัฒนาและสนับสนุนการเฝ้าระวัง ป้องกัน ควบคุมโรค และภัยสุขภาพที่เป็นปัญหาสำคัญในผู้สูงอายุ | | | | | | | | | - | - | 15,000 | - | - | - | - | - | - | - | - | - | 15,000 |
| 22 | โครงการใหญ่ที่ 22 โครงการพัฒนาและสนับสนุนการเฝ้าระวัง ป้องกัน ภัยสุขภาพที่เป็นปัญหาสำคัญในผู้สูงอายุ สำนักงานป้องกันควบคุมโรคที่ 6 ชลบุรี | | | | | | | | | (บาท) | - | - | 15,000 | - | - | - | - | - | - | - | - | 15,000 |
| 22.1 | โครงการย่อยที่ 1 โครงการพัฒนาพร้อมเครือข่ายในการเฝ้าระวังการบาดเจ็บจากการพลัดตกหกล้มในผู้สูงอายุ พื้นที่เขตสุขภาพที่ 6 ปี 2567 | 1 | MP130101 | NCD25 | M3.1 | | √ | 1 จังหวัด | จังหวัด | | | 15,000 | - | - | - | - | - | - | 1 | - | - | 15,000 |
| | ผลผลิตที่ 10 โครงการพัฒนาการดำเนินงานเฝ้าระวังโรคและภัยสุขภาพในพื้นที่เขตพัฒนาพิเศษภาคตะวันออก | | | | | | | | | - | - | - | - | - | 14,850 | 14,850 | 14,850 | 14,850 | - | - | - | 59,400 |
| | กิจกรรมหลักที่ 10.1 พัฒนาระบบเฝ้าระวัง ป้องกัน ควบคุมโรคและภัยสุขภาพในพื้นที่เขตพัฒนาพิเศษภาคตะวันออก | | | | | | | | | - | - | - | - | - | 14,850 | 14,850 | 14,850 | 14,850 | - | - | - | 59,400 |
| 23 | โครงการใหญ่ที่ 23 โครงการพัฒนาระบบเฝ้าระวัง ป้องกัน ควบคุมโรคและภัยสุขภาพในพื้นที่เขตพัฒนาพิเศษภาคตะวันออก สำนักงานป้องกันควบคุมโรคที่ 6 ชลบุรี | | | | | | | | | (บาท) | - | - | - | - | 14,850 | 14,850 | 14,850 | 14,850 | - | - | - | 59,400 |
| 23.1 | โครงการย่อยที่ 1 โครงการพัฒนาการดำเนินงานเฝ้าระวังโรคและภัยสุขภาพในพื้นที่เขตพัฒนาพิเศษภาคตะวันออก สำนักงานป้องกันควบคุมโรคที่ 6 | 1 | IN10 | Env-Occ26 | P1.2 | | √ | 3 จังหวัด | จังหวัด | | | | | 3 | 14,850 | 14,850 | 14,850 | 14,850 | - | - | - | 59,400 |



แผนปฏิบัติการ ประจำปีงบประมาณ พ.ศ. 2567

กรมควบคุมโรค

สำนักงานป้องกันควบคุมโรคที่ 7

จังหวัดขอนแก่น

แบบปฏิบัติการ กรมควบคุมโรค ปีงบประมาณ พ.ศ. 2567

หน่วยงาน สำนักงานป้องกันควบคุมโรคที่ 7 จังหวัดขอนแก่น

ข้อมูล ณ วันที่ 29 กันยายน 2566

| ลำดับ ที่ | ชื่อโครงการใหญ่/โครงการย่อย/กิจกรรม | ยุทธศาสตร์ | รหัสโครงการ สำคัญ ตามแผนแม่บท | รหัส แผนงาน | รหัส กรอบงาน | กลุ่มเป้าหมาย | | ผลผลิต โครงการ | หน่วย นับ | แผนงาน/แผนเงิน | | | | | | | | | | | | รวมงบประมาณ (บาท) | | |
|--------------|---|------------|-------------------------------------|----------------|-----------------|--------------------|---------------------|--|--------------|----------------|---------|-----------|-------------|---------|---------|-------------|---------|---------|-------------|---------|---------|----------------------|-----------|---------|
| | | | | | | ภายในกรม (ระบุ) | ภายนอกกรม (ระบุ) | | | ไตรมาสที่ 1 | | | ไตรมาสที่ 2 | | | ไตรมาสที่ 3 | | | ไตรมาสที่ 4 | | | | | |
| | | | | | | | | | | ต.ค. | พ.ย. | ธ.ค. | ม.ค. | ก.พ. | มี.ค. | เม.ย. | พ.ค. | มิ.ย. | ก.ค. | ส.ค. | ก.ย. | | | |
| | รวมทั้งสิ้น | | | | | | | | | 130,130 | 451,170 | 1,281,825 | 390,210 | 278,255 | 392,050 | 286,405 | 375,020 | 405,640 | 328,250 | 244,660 | 112,485 | 4,676,100 | | |
| | ผลผลิตที่ 1 ผลักดันให้ด้านการเฝ้าระวัง ป้องกัน ควบคุมโรคและภัยสุขภาพ | | | | | | | | | 8,000 | 38,300 | 20,000 | 16,500 | 4,500 | 23,300 | 15,000 | 14,250 | 23,000 | 4,500 | 27,750 | 21,900 | 217,000 | | |
| | กิจกรรมหลักที่ 1.1 พัฒนาระบบสนับสนุนกระบวนการจัดทำผลิตภัณฑ์และจัดการความรู้ของหน่วยงานเพื่อการเฝ้าระวัง ป้องกัน ควบคุมโรคและภัยสุขภาพ (สสร.7 ขอนแก่น) | | | | | | | | | 8,000 | 38,300 | 20,000 | 16,500 | 4,500 | 23,300 | 15,000 | 14,250 | 23,000 | 4,500 | 27,750 | 21,900 | 217,000 | | |
| 1 | โครงการใหญ่ที่ 1 โครงการพัฒนาและสนับสนุนกระบวนการจัดทำผลิตภัณฑ์และจัดการความรู้ของหน่วยงานเพื่อการเฝ้าระวัง ป้องกัน ควบคุมโรคและภัยสุขภาพ (สสร.7 ขอนแก่น) | | | | | | | อนุมัติ | 6 เรื่อง | | | | | | | | | | | | | 6 | 217,000 | |
| 1.1 | โครงการย่อยที่ 1 โครงการส่งเสริมสนับสนุนกระบวนการพัฒนางานวิจัยด้านการเฝ้าระวังป้องกันควบคุมโรคและภัยสุขภาพ ของสำนักงานป้องกันควบคุมโรคที่ 7 จังหวัดขอนแก่น | 3 | 00 | SP33 | S2.3 | ✓ | | (ลงชื่อ) สุรเดช วัฒนชัยวงศ์ (นายเรศ กรัษนัยรวิวงศ์) อธิบดีกรมควบคุมโรค | 3 เรื่อง | หน่วยงาน | | | | | | | | | | | | 3 | 55,800 | |
| 1.2 | โครงการย่อยที่ 2 โครงการพัฒนาระบบการขับเคลื่อนการรณรงค์รณรงค์และรณรงค์ไปใช้ประโยชน์ | 3 | 00 | SP33 | S2.4 | ✓ | | | 3 เรื่อง | เรื่อง | | | | | | | | | | | 3 | | 33,800 | |
| 1.3 | โครงการย่อยที่ 3 โครงการผลิตและเผยแพร่วารสารสำนักงานป้องกันโรคที่ 7 ขอนแก่น | 3 | 00 | SP33 | S2.3 | ✓ | ✓ | | 3 ฉบับ | ฉบับ | | | 1 | | | | 1 | | | | | 1 | 95,400 | |
| 1.4 | โครงการย่อยที่ 4 โครงการพัฒนาศักยภาพบุคลากรของหน่วยงานภาคีเครือข่ายเพื่อเพิ่มประสิทธิภาพด้านการเฝ้าระวัง ป้องกัน ควบคุมโรคและภัยสุขภาพ เขตสุขภาพที่ 7 ปีงบประมาณ พ.ศ.2567 | 5 | 00 | SP39 | S2.4 | ✓ | ✓ | | 2 เรื่อง | เรื่อง | 5,000 | 5,250 | 5,000 | 2,250 | - | 5,000 | - | 2,250 | 5,000 | 2,250 | - | - | - | 32,000 |
| | ผลผลิตที่ 2 การสนับสนุน เสริมสร้าง ศักยภาพและความเข้มแข็งในการจัดการระบบเฝ้าระวัง ป้องกัน ควบคุมโรคและภัยสุขภาพ | | | | | | | | | | 112,730 | 207,785 | 387,055 | 245,300 | 133,675 | 267,350 | 142,550 | 187,765 | 217,520 | 151,065 | 147,120 | 82,585 | 2,282,500 | |
| | กิจกรรมหลักที่ 2.2 เสริมสร้างศักยภาพ พัฒนาความร่วมมือและสร้างการมีส่วนร่วมของเครือข่ายในการเฝ้าระวัง ป้องกัน ควบคุมโรคและภัยสุขภาพ | | | | | | | | | | 112,485 | 204,785 | 370,255 | 239,055 | 130,675 | 254,350 | 136,550 | 184,520 | 207,020 | 146,765 | 140,155 | 82,585 | 2,209,200 | |
| 2 | โครงการใหญ่ที่ 2 โครงการเสริมสร้างศักยภาพ พัฒนาความร่วมมือและสร้างการมีส่วนร่วมของเครือข่ายในการเฝ้าระวัง ป้องกัน ควบคุมโรคและภัยสุขภาพ (สสร.7 ขอนแก่น) | | | | | | | ตั้งนาถก้อง | 16 | หน่วยงาน | | | | | | | | | | | 16 | 2,209,200 | | |
| 2.1 | โครงการย่อยที่ 1 โครงการบริหารทรัพยากรของสำนักงานป้องกันควบคุมโรคที่ 7 จังหวัดขอนแก่น | 4 | 00 | SP52 | M 3.1 | ✓ | ✓ | (ลงชื่อ) ชูสิทธิ์ ธนธิตกร (นางสุกัญญา ธนธิตกร) ผู้อำนวยการกองยุทธศาสตร์และแผนงาน | 1 | หน่วยงาน | | | | | | | | | | | | 1 | 1,124,700 | |
| 2.2 | โครงการย่อยที่ 2 โครงการสนับสนุนผลิตภัณฑ์การกิจกลุ่มบริหารทั่วไปของสำนักงานป้องกันควบคุมโรคที่ 7 | 4 | 00 | SP52 | M 3.1 | ✓ | ✓ | | 1 | หน่วยงาน | 30,100 | 34,250 | 34,500 | 38,100 | 45,950 | 39,500 | 41,000 | 43,350 | 42,400 | 41,300 | 42,550 | 36,600 | 1 | 469,600 |
| 2.3 | โครงการย่อยที่ 3 โครงการสนับสนุนการขับเคลื่อนการป้องกันควบคุมโรคและภัยสุขภาพของภาคีเครือข่ายระดับพื้นที่ โดยใช้กลไกการพัฒนาคุณภาพชีวิตระดับพื้นที่ (พทพ.) ปีงบประมาณ 2567 | 1 | 00 | SP39 | M3.1 | ✓ | ✓ | | 77 อำเภอ | อำเภอ | - | 5,000 | 10,500 | - | 4,000 | 12,125 | 4,625 | 13,625 | 17,125 | 13,000 | - | - | 77 | 80,000 |
| 2.4 | โครงการย่อยที่ 4 โครงการพัฒนาศักยภาพและสมรรถนะบุคลากรของสำนักงานป้องกันควบคุมโรคที่ 7 จังหวัดขอนแก่น | 5 | 00 | SP40 | S2.4 | ✓ | | | 135 คน | คน | 36,000 | 98,700 | 111,930 | 8,340 | 14,340 | 19,340 | 9,340 | 36,160 | 63,160 | 9,270 | 14,920 | - | - | 421,500 |
| 2.5 | โครงการย่อยที่ 5 โครงการพัฒนารูปแบบการวัดผลสัมฤทธิ์องค์กรและการพัฒนาองค์กรสู่ระบบราชการ 4.0 | 4 | 00 | SP46 | M3.1 | ✓ | | | 1 | หน่วยงาน | - | 3,450 | 33,000 | 3,000 | 3,000 | 11,750 | - | - | 6,000 | - | - | 6,000 | 1 | 66,200 |
| 2.6 | โครงการย่อยที่ 6 โครงการพัฒนายุทธศาสตร์และแบบปฏิบัติการ สำนักงานป้องกันควบคุมโรคที่ 7 จังหวัด ขอนแก่น ปีงบประมาณ 2567 | 1 | 00 | SP52 | M3.1 | ✓ | | | 1 | หน่วยงาน | - | - | 6,940 | - | - | - | 12,000 | - | 4,750 | 14,810 | 8,700 | - | - | 47,200 |

323

หน่วยงาน สำนักงานป้องกันควบคุมโรคที่ 7 จังหวัดขอนแก่น

| ลำดับ ที่ | ชื่อโครงการใหญ่/โครงการย่อย/กิจกรรม | ยุทธศาสตร์ | รหัสโครงการ สำคัญ ตามแผนแม่บท | รหัส แผนงาน | รหัส โครงการ | กลุ่มเป้าหมาย | | ผลผลิต โครงการ | หน่วย นับ | แผนงาน/แผนเงิน | | | | | | | | | | | | รวมงบประมาณ (บาท) |
|--------------|--|------------|-------------------------------------|----------------|-----------------|--------------------|---------------------|-------------------|--------------|----------------|-------|---------|-------------|--------|--------|-------------|-------|--------|-------------|-------|------|----------------------|
| | | | | | | ภายในกรม (ระบุ) | ภายนอกกรม (ระบุ) | | | ไตรมาสที่ 1 | | | ไตรมาสที่ 2 | | | ไตรมาสที่ 3 | | | ไตรมาสที่ 4 | | | |
| | | | | | | | | | | ต.ค. | พ.ย. | ธ.ค. | ม.ค. | ก.พ. | มี.ค. | เม.ย. | พ.ค. | มิ.ย. | ก.ค. | ส.ค. | ก.ย. | |
| | กิจกรรมหลัก 2.3 ส่งเสริมการปฏิบัติตามประมวลจริยธรรมข้าราชการพลเรือน และเสริมสร้างความโปร่งใสในการปฏิบัติราชการกรมควบคุมโรค | | | | | | | | | - | - | 3,000 | - | - | 10,000 | - | - | 4,500 | - | 4,600 | - | 22,100 |
| 3 | โครงการใหญ่ที่ 3 โครงการส่งเสริมการปฏิบัติตามประมวลจริยธรรมข้าราชการพลเรือน และเสริมสร้างความโปร่งใสในการปฏิบัติราชการกรมควบคุมโรค (สคร.7 ขอนแก่น) | | | | | | | 130 คน | คน | | | | | | 70 | | | | | 60 | | 22,100 |
| | | | | | | | | | (บาท) | - | - | 3,000 | - | - | 10,000 | - | - | 4,500 | - | 4,600 | - | |
| 3.1 | โครงการย่อยที่ 1 โครงการส่งเสริมคุณธรรมจริยธรรมและต่อต้านการทุจริต ปีงบประมาณ 2567 | 5 | 00 | SP45 | S24 | ✓ | ✓ | 130 คน | คน | | | | | | 70 | | | | | 60 | | 22,100 |
| | | | | | | | | | (บาท) | - | - | 3,000 | - | - | 10,000 | - | - | 4,500 | - | 4,600 | - | |
| | กิจกรรมหลักที่ 2.4 พัฒนาและให้บริการด้านเทคโนโลยีสารสนเทศ และการสื่อสารด้านการป้องกันควบคุมโรคและภัยสุขภาพ | | | | | | | | | 245 | 3,000 | 13,800 | 6,245 | 3,000 | 3,000 | 6,000 | 3,245 | 6,000 | 4,300 | 2,365 | - | 51,200 |
| 4 | โครงการใหญ่ที่ 4 โครงการพัฒนาและให้บริการด้านเทคโนโลยีสารสนเทศ และการสื่อสารด้านการป้องกัน ควบคุมโรคและภัยสุขภาพ (สคร.7 ขอนแก่น) | | | | | | | 1 ระบบ | ระบบ | | | | | | | | | | | | 1 | 51,200 |
| | | | | | | | | | (บาท) | 245 | 3,000 | 13,800 | 6,245 | 3,000 | 3,000 | 6,000 | 3,245 | 6,000 | 4,300 | 2,365 | - | |
| 4.1 | โครงการย่อยที่ 1 โครงการพัฒนาระบบเทคโนโลยีสารสนเทศและการสื่อสาร เพื่อสนับสนุนด้านการเฝ้าระวัง ป้องกัน ควบคุมโรคและภัยสุขภาพ และการปรับเปลี่ยนองค์กรเป็นรัฐบาลดิจิทัล | 4 | 00 | SP32 | S2.3 | ✓ | ✓ | 1 ระบบ | ระบบ | | | | | | | | | | | | 1 | 51,200 |
| | | | | | | | | | (บาท) | 245 | 3,000 | 13,800 | 6,245 | 3,000 | 3,000 | 6,000 | 3,245 | 6,000 | 4,300 | 2,365 | - | |
| | ผลผลิตที่ 3 การเฝ้าระวัง ป้องกัน ควบคุมโรคที่เป็นปัญหาสำคัญ | | | | | | | | | 1,200 | 4,100 | 211,740 | 32,790 | 10,790 | 8,460 | 67,660 | 3,490 | 37,870 | - | - | - | 378,100 |
| 5 | กิจกรรมหลักที่ 3.1 บริการเฝ้าระวัง ป้องกัน ควบคุมโรคและภัยสุขภาพ ที่เป็นปัญหารุนแรงและกลุ่มเป้าหมายพิเศษ | | | | | | | 1,000 ราย | ราย | | | | | | 500 | | | | | 500 | | 218,700 |
| | | | | | | | | | (บาท) | 1,200 | 1,100 | 170,740 | 8,670 | 8,790 | 4,960 | 10,500 | 3,490 | 9,250 | - | - | - | |
| 5.1 | โครงการย่อยที่ 1 โครงการพัฒนาระบบการดำเนินงานศูนย์สาธิตบริการ สنج.ป้องกันควบคุมโรคที่ 7 จังหวัดขอนแก่น | 1 | 00 | SP35 | M3.1 | ✓ | ✓ | 1,000 ราย | ราย | | | | | | 500 | | | | | 500 | | 35,700 |
| | | | | | | | | | (บาท) | - | - | 10,750 | 6,710 | 4,500 | 3,000 | 4,250 | 3,490 | 3,000 | | | | |
| 5.2 | โครงการย่อยที่ 2 โครงการพัฒนาคุณภาพการดำเนินงานเฝ้าระวังป้องกัน ควบคุมโรคติดต่อทางเอดส์ | 1 | 00 | CCD12 | S2.3 | ✓ | ✓ | 50 คน | คน | | 50 | | | | | | | | | | | 158,000 |
| | | | | | | | | | (บาท) | 1,200 | 1,100 | 155,700 | - | - | - | - | - | - | - | - | - | |
| 5.3 | โครงการย่อยที่ 3 โครงการเร่งรัดค้นหาผู้ป่วยโรคเรื้อรังใหม่และพัฒนา สุขภาวะผู้ประสบปัญหาจากโรคเรื้อรัง ในพื้นที่เขตสุขภาพที่ 7 ปีงบประมาณ 2566 | 1 | 00 | CCD15 | P1.1 | ✓ | | 7 ราย | ราย | | | | | | | | | | | | 7 | 25,000 |
| | | | | | | | | | (บาท) | - | - | 4,290 | 1,960 | 4,290 | 1,960 | 6,250 | - | 6,250 | - | - | - | |
| | กิจกรรมหลักที่ 3.2 ถ่ายทอดความรู้ในการดูแลสุขภาพ เฝ้าระวัง ป้องกัน ควบคุมโรค ภัยสุขภาพ และการปรับเปลี่ยนพฤติกรรมที่มีคุณภาพ | | | | | | | | | - | 3,000 | 41,000 | 24,120 | 2,000 | 3,500 | 57,160 | - | 28,620 | - | - | - | 159,400 |
| 6 | โครงการใหญ่ที่ 6 โครงการ ถ่ายทอดความรู้ในการดูแลสุขภาพ เฝ้าระวัง ป้องกัน ควบคุมโรค ภัยสุขภาพ และการปรับเปลี่ยนพฤติกรรมที่มีคุณภาพ (สคร.7 ขอนแก่น) | | | | | | | 12 ครั้ง | ครั้ง | 1 | 1 | 1 | 1 | 1 | 1 | 1 | 1 | 1 | 1 | 1 | 1 | 159,400 |
| | | | | | | | | | (บาท) | - | 3,000 | 41,000 | 24,120 | 2,000 | 3,500 | 57,160 | - | 28,620 | - | - | - | |
| 6.1 | โครงการย่อยที่ 1 โครงการสนับสนุนกลไกการสื่อสารความเสี่ยงเพื่อเสริมสร้างความรอบรู้ด้านสุขภาพในการป้องกันควบคุมโรคและภัยสุขภาพ ปีงบประมาณ 2567 | 2 | 00 | SP30_ | M3.1 | ✓ | ✓ | 12 ครั้ง | ครั้ง | 1 | 1 | 1 | 1 | 1 | 1 | 1 | 1 | 1 | 1 | 1 | 1 | 84,980 |
| | | | | | | | | | (บาท) | - | 3,000 | - | 9,320 | 2,000 | 3,500 | 57,160 | - | 10,000 | - | - | - | |
| 6.2 | โครงการย่อยที่ 2 โครงการขับเคลื่อนการดำเนินงานสื่อสารความเสี่ยงโรค และภัยสุขภาพ และการมีส่วนร่วมกับชุมชนตามแผนพัฒนาสุขภาพ (UEE/HR 2005) | 2 | 00 | SP30 | M3.1 | ✓ | ✓ | 4 จังหวัด | จังหวัด | | | | | | | | | | | 4 | | 74,420 |
| | | | | | | | | | (บาท) | - | - | 41,000 | 14,800 | - | - | - | - | 18,620 | - | - | - | |

324

สำเนาถูกต้อง

(ลงชื่อ) พุทธิกร สมบัติกร
(นางชุติกร ชนชิตกร)

ผู้อำนวยการกองยุทธศาสตร์และแผนงาน

หน่วยงาน สำนักงานป้องกันควบคุมโรคที่ 7 จังหวัดขอนแก่น

ข้อมูล ณ วันที่ 29 กันยายน 2566

| ลำดับ ที่ | ชื่อโครงการใหญ่/โครงการย่อย /กิจกรรม | ยุทธศาสตร์ | รหัสโครงการ สำคัญ ตามแผนแม่บท | รหัส แผนงาน | รหัส โครงการ | กลุ่มเป้าหมาย | ผลผลิต | หน่วย นับ | แผนงาน/แผนเงิน | | | | | | | | | | | | รวมงบประมาณ (บาท) |
|--------------|---|------------|-------------------------------------|----------------|-----------------|---------------|-----------|--------------|----------------|--------|---------|-------------|--------|--------|-------------|--------|--------|-------------|-------|------|----------------------|
| | | | | | | | | | ไตรมาสที่ 1 | | | ไตรมาสที่ 2 | | | ไตรมาสที่ 3 | | | ไตรมาสที่ 4 | | | |
| | | | | | | | | | ต.ค. | พ.ย. | ธ.ค. | ม.ค. | ก.พ. | มี.ค. | เม.ย. | พ.ค. | มิ.ย. | ก.ค. | ส.ค. | ก.ย. | |
| | ผลผลิตที่ 5 โครงการเร่งรัดกำจัดโรคไข้มาลาเรีย วัณโรค และยูซีปัญหาเอดส์ | | | | | | | | - | 2,160 | 294,400 | - | 2,220 | - | - | 2,160 | 25,600 | 25,600 | 2,160 | - | 354,300 |
| | กิจกรรมหลักที่ 5.1 เร่งรัดกำจัดโรคไข้มาลาเรีย | | | | | | | | - | 2,160 | 4,900 | - | 2,220 | - | - | 2,160 | 25,600 | 25,600 | 2,160 | - | 64,800 |
| 7 | โครงการใหญ่ที่ 7 โครงการเร่งรัดกำจัดโรคไข้มาลาเรีย (สตร.7 ขอนแก่น) | | | | | 2,500 ราย | ราย | | | | | | | | | | | | 2,500 | | 64,800 |
| | | | | | | | (บาท) | | - | 2,160 | 4,900 | - | 2,220 | - | - | 2,160 | 25,600 | 25,600 | 2,160 | - | |
| 7.1 | โครงการย่อยที่ 1 โครงการเฝ้าระวัง ป้องกันควบคุมโรคติดคอตนำโดยแมลง และสัตว์ขาข้อสี่ขาที่เป็นปัญหาสำคัญทางสาธารณสุข ในพื้นที่เขตสุขภาพที่ 7 ปีงบประมาณ 2567 | 1 | 00 | CD12 | P1.2 | ✓ | 2,500 ราย | ราย | | | | | | | | | | | 2,500 | | 64,800 |
| | | | | | | | (บาท) | | - | 2,160 | 4,900 | - | 2,220 | - | - | 2,160 | 25,600 | 25,600 | 2,160 | - | |
| | กิจกรรมหลักที่ 5.2 ควบคุมวัณโรค | | | | | | | | - | - | 100,000 | - | - | - | - | - | - | - | - | - | 100,000 |
| 8 | โครงการใหญ่ที่ 8 โครงการควบคุมวัณโรค (สตร.7 ขอนแก่น) | | | | | 30 คน | คน | | | | 30 | | | | | | | | | | 100,000 |
| | | | | | | | (บาท) | | - | - | 100,000 | - | - | - | - | - | - | - | - | - | |
| 8.1 | โครงการย่อยที่ 1 โครงการพัฒนาคุณภาพการดำเนินงานเฝ้าระวังป้องกันควบคุมโรควัณโรค | 1 | 00 | CD16 | S2.3 | ✓ | 30 คน | คน | | | 30 | | | | | | | | | | 100,000 |
| | | | | | | | (บาท) | | - | - | 100,000 | - | - | - | - | - | - | - | - | - | |
| | กิจกรรมหลักที่ 5.3 ป้องกันและแก้ไขปัญหาเอดส์ | | | | | | | | - | - | 189,500 | - | - | - | - | - | - | - | - | - | 189,500 |
| 9 | โครงการใหญ่ที่ 9 โครงการป้องกันและแก้ไขปัญหาเอดส์ (สตร.7 ขอนแก่น) | | | | | 50 คน | คน | | | | 50 | | | | | | | | | | 189,500 |
| | | | | | | | (บาท) | | - | - | 189,500 | - | - | - | - | - | - | - | - | - | |
| 9.1 | โครงการย่อยที่ 1 โครงการพัฒนาคุณภาพการดำเนินงานเฝ้าระวังป้องกันควบคุมโรคเอดส์และโรคไวรัสตับอักเสบ | 1 | 00 | CCD18 | S2.3 | ✓ | 50 คน | คน | | | 50 | | | | | | | | | | 189,500 |
| | | | | | | | (บาท) | | - | - | 189,500 | - | - | - | - | - | - | - | - | - | |
| | ผลผลิตที่ 6 โครงการพัฒนาระบบบริการอาชีวอนามัยและอนามัยสิ่งแวดล้อม | | | | | | | | - | 26,360 | 59,110 | 14,750 | 22,000 | 12,500 | 23,000 | 40,000 | 24,500 | 31,600 | 3,780 | - | 257,600 |
| | กิจกรรมหลักที่ 6.1 พัฒนาระบบเฝ้าระวังสุขภาพจากมลพิษสิ่งแวดล้อม | | | | | | | | - | 24,110 | 24,110 | - | 4,500 | 7,500 | 8,000 | 12,500 | 8,000 | 13,000 | 3,780 | - | 105,500 |
| 10 | โครงการใหญ่ที่ 10 โครงการพัฒนาระบบเฝ้าระวังสุขภาพจากมลพิษสิ่งแวดล้อม (สตร.7 ขอนแก่น) | | | | | 4 จังหวัด | จังหวัด | | | | | | | | | | | | 4 | | 105,500 |
| | | | | | | | (บาท) | | - | 24,110 | 24,110 | - | 4,500 | 7,500 | 8,000 | 12,500 | 8,000 | 13,000 | 3,780 | - | |
| 10.1 | โครงการย่อยที่ 1 โครงการพัฒนาระบบเฝ้าระวังโรคและภัยสุขภาพจากมลพิษสิ่งแวดล้อมและการจัดการบริการอาชีวอนามัยและเวชกรรมสิ่งแวดล้อม สำนักงานป้องกันควบคุมโรคที่ 7 จังหวัดขอนแก่น ปีงบประมาณ 2567 | 1 | MP180402 | Env-Occ28 | P1.2 | ✓ | 4 จังหวัด | จังหวัด | | | | | | | | | | | 4 | | 105,500 |
| | | | | | | | (บาท) | | - | 24,110 | 24,110 | - | 4,500 | 7,500 | 8,000 | 12,500 | 8,000 | 13,000 | 3,780 | - | |
| | กิจกรรมหลัก 6.2 พัฒนาสถานที่ทำงานที่เอื้อต่อการมีสุขภาพะที่ดีปลอดโรค ปลอดภัย | | | | | | | | - | 2,250 | 5,000 | 4,750 | 7,500 | 5,000 | 5,000 | 17,500 | 16,500 | 18,600 | - | - | 82,100 |
| 11 | โครงการใหญ่ที่ 11 โครงการพัฒนาสถานที่ทำงานที่เอื้อต่อการมีสุขภาพะที่ดี ปลอดโรค ปลอดภัย (สตร.7 ขอนแก่น) | | | | | 20 แห่ง | แห่ง | | | | | | | | | | | | 20 | | 82,100 |
| | | | | | | | (บาท) | | - | 2,250 | 5,000 | 4,750 | 7,500 | 5,000 | 5,000 | 17,500 | 16,500 | 18,600 | - | - | |
| 11.1 | โครงการย่อยที่ 1 โครงการพัฒนาการจัดการระบบบริการอาชีวอนามัยและสนับสนุนการดำเนินงาน เฝ้าระวัง ป้องกันโรคติดต่อจากการประกอบอาชีพในกลุ่มวัยแรงงาน ปีงบประมาณ 2567 | 1 | MP130101 | Env-Occ27 | MG.1 | ✓ | 20 แห่ง | แห่ง | | | | | | | | | | | 20 | | 82,100 |
| | | | | | | | (บาท) | | - | 2,250 | 5,000 | 4,750 | 7,500 | 5,000 | 5,000 | 17,500 | 16,500 | 18,600 | - | - | |

325

หน่วยงาน สำนักงานป้องกันควบคุมโรคที่ 7 จังหวัดขอนแก่น

ข้อมูล ณ วันที่ 29 กันยายน 2566

| ลำดับที่ | ชื่อโครงการใหญ่/โครงการย่อย/กิจกรรม | ยุทธศาสตร์ | รหัสโครงการสำคัญ ตามแผนแม่บท | รหัส แผนงาน | รหัส กิจกรรมงาน | กลุ่มเป้าหมาย | ผลผลิต | หน่วยนับ | แผนงาน/แผนเงิน | | | | | | | | | | | | รวมงบประมาณ (บาท) | | |
|----------|---|------------|------------------------------|--------------|-----------------|---------------|---|-----------|-----------------|---------|------------------|--------|---------|-------------|--------|--------|-------------|--------|--------|-------|-------------------|---------|---------|
| | | | | | | | | | ไตรมาสที่ 1 | | ไตรมาสที่ 2 | | | ไตรมาสที่ 3 | | | ไตรมาสที่ 4 | | | | | | |
| | | | | | | | | | ต.ค. | พ.ย. | ธ.ค. | ม.ค. | ก.พ. | มี.ค. | เม.ย. | พ.ค. | มิ.ย. | ก.ค. | ส.ค. | ก.ย. | | | |
| | | | | | | | | | ภายในกรม (ระบุ) | | ภายนอกกรม (ระบุ) | | โครงการ | | | | | | | | | | |
| | กิจกรรมหลักที่ 6.3 ขับเคลื่อนมาตรการและกลไกการเฝ้าระวัง การป้องกัน และควบคุมโรคจากการประคบอาชีวและโรคจากสิ่งแวดล้อม ภายใต้พระราชบัญญัติควบคุมโรคจากการประคบอาชีวและโรคจากสิ่งแวดล้อม พ.ศ. 2562 | | | | | | | | | - | - | 30,000 | 10,000 | 10,000 | - | 10,000 | 10,000 | - | - | - | - | 70,000 | |
| 12 | โครงการใหญ่ที่ 12 โครงการพัฒนาแพดแอมเฝ้าระวังสุขภาพ เพื่อป้องกันโรคจากการประคบอาชีว (สสร.7 ขอนแก่น) | | | | | | 4 จังหวัด | จังหวัด | | | | | | | | 4 | | | | | | | 70,000 |
| (บาท) | - | - | 30,000 | 10,000 | 10,000 | - | 10,000 | 10,000 | - | - | - | - | - | - | - | | | | | | | | |
| 12.1 | โครงการย่อยที่ 1 โครงการสนับสนุนการดำเนินงานขับเคลื่อนมาตรการ และกลไกการเฝ้าระวัง ป้องกัน ควบคุมโรคจากการประคบอาชีวและโรคจากสิ่งแวดล้อม ภายใต้พระราชบัญญัติควบคุมโรคจากการประคบอาชีว และโรคจากสิ่งแวดล้อม พ.ศ.2562 ปีงบประมาณ พ.ศ. 2567 | 1 | MP180402 | Env-Occ26 | M3.1 | √ | 4 จังหวัด | จังหวัด | | | | | | | | 4 | | | | | | | 70,000 |
| (บาท) | - | - | 30,000 | 10,000 | 10,000 | - | 10,000 | 10,000 | - | - | - | - | - | - | - | | | | | | | | |
| | ผลผลิตที่ 7 โครงการเฝ้าระวัง ป้องกัน ควบคุมโรค ตามแนวทางพระราชดำริ และเฉลิมพระเกียรติ | | | | | | อนุมัติ | | - | 12,265 | 7,000 | 17,000 | 52,700 | 51,100 | 10,320 | 17,380 | 26,000 | 72,435 | 44,100 | - | - | 310,300 | |
| | กิจกรรมหลัก 7.1 สนับสนุนการเฝ้าระวัง ป้องกัน ควบคุมโรคพิษสุนัขบ้า | | | | | | (ลงชื่อ) อรรถ กฤษณวีระวงศ์ | | - | 12,265 | - | 3,000 | 39,100 | 42,100 | - | - | 5,000 | 65,435 | 39,100 | - | - | 206,000 | |
| 13 | โครงการใหญ่ที่ 13 โครงการสนับสนุนการเฝ้าระวัง ป้องกัน ควบคุมโรคพิษสุนัขบ้า (สสร.7 ขอนแก่น) | | | | | | (นายอรรถ กฤษณวีระวงศ์) อธิบดีกรมควบคุมโรค | 4 จังหวัด | จังหวัด | | | | | | | | | | | 4 | | | 206,000 |
| (บาท) | - | - | 12,265 | - | 3,000 | 39,100 | 42,100 | - | - | 5,000 | 65,435 | 39,100 | - | - | - | | | | | | | | |
| 13.1 | โครงการย่อยที่ 1 โครงการกำกับติดตามมีผลการตรวจราชการ การดำเนินงานป้องกัน ควบคุมโรคและภัยสุขภาพ พื้นที่เขตสุขภาพที่ 7 ปีงบประมาณ 2567 | 4 | 00 | SP51 | M3.1 | √ | √ | 4 จังหวัด | จังหวัด | | | | | | | | | | | 4 | | | 206,000 |
| (บาท) | - | - | 12,265 | - | 3,000 | 39,100 | 42,100 | - | - | 5,000 | 65,435 | 39,100 | - | - | - | | | | | | | | |
| | กิจกรรมหลักที่ 7.2 สนับสนุนการเฝ้าระวัง ป้องกัน ควบคุมโรคพยาธิใบไม้ตับและมะเร็งท่อน้ำดี | | | | | | | | - | - | 7,000 | 14,000 | 13,600 | 9,000 | 10,320 | 17,380 | 21,000 | 7,000 | 5,000 | - | - | 104,300 | |
| 14 | โครงการใหญ่ที่ 14 โครงการสนับสนุนการเฝ้าระวัง ป้องกัน ควบคุมโรคพยาธิใบไม้ตับและมะเร็งท่อน้ำดี (สสร.7 ขอนแก่น) | | | | | | | 4 จังหวัด | จังหวัด | | | | | | | | | | | | 4 | | 104,300 |
| (บาท) | - | - | - | 7,000 | 14,000 | 13,600 | 9,000 | 10,320 | 17,380 | 21,000 | 7,000 | 5,000 | - | - | - | | | | | | | | |
| 14.1 | โครงการย่อยที่ 1 โครงการสนับสนุนการดำเนินงาน การแก้ไขปัญหาโรคพยาธิใบไม้ตับและมะเร็งท่อน้ำดีในพื้นที่เขตสุขภาพที่ 7 ปี 2567 | 1 | 00 | CD9 | P1.1 | √ | √ | 4 จังหวัด | จังหวัด | | | | | | | | | | | 4 | | | 104,300 |
| (บาท) | - | - | - | 7,000 | 14,000 | 13,600 | 9,000 | 10,320 | 17,380 | 21,000 | 7,000 | 5,000 | - | - | - | | | | | | | | |
| | ผลผลิตที่ 8 โครงการเร่งรัดพัฒนาระบบเฝ้าระวัง ป้องกัน ควบคุมโรค และภัยสุขภาพ ให้ได้ตามมาตรฐานระหว่างประเทศ | | | | | | | | 7,000 | 159,100 | 16,220 | 63,870 | 25,970 | 29,340 | 27,875 | 47,175 | 51,150 | 18,250 | 19,750 | 8,000 | - | 473,700 | |
| | กิจกรรมหลักที่ 8.1 พัฒนาระบบการจัดการภาวะฉุกเฉินทางสาธารณสุข อย่างครบวงจรและบูรณาการ | | | | | | | | 7,000 | 148,450 | 9,000 | 47,150 | 12,500 | 8,000 | 14,000 | 30,450 | 34,000 | 8,000 | 19,750 | 8,000 | - | 346,300 | |
| 15 | โครงการใหญ่ที่ 15 โครงการพัฒนาระบบการจัดการภาวะฉุกเฉินทางสาธารณสุขของจังหวัดและบูรณาการ (สสร.7 ขอนแก่น) | | | | | | | 1 ระบบ | ระบบ | | | | | | | | | | | 1 | | | 346,300 |
| (บาท) | 7,000 | 148,450 | 9,000 | 47,150 | 12,500 | 8,000 | 14,000 | 30,450 | 34,000 | 8,000 | 19,750 | 8,000 | | | | | | | | | | | |
| 15.1 | โครงการย่อยที่ 1 โครงการพัฒนาระบบเฝ้าระวังโรคและสนับสนุนการสอบสวน ป้องกันควบคุมโรคและภัยสุขภาพในพื้นที่เขตสุขภาพที่ 7 ปี 2567 | 2 | 00 | SP40 | P1.5 | √ | √ | 1 ระบบ | ระบบ | | | | | | | | | | | 1 | | | 186,350 |
| (บาท) | 7,000 | 18,250 | 7,000 | 42,150 | 7,500 | 8,000 | 8,000 | 30,450 | 28,000 | 8,000 | 14,000 | 8,000 | | | | | | | | | | | |
| 15.2 | โครงการย่อยที่ 2 โครงการพัฒนาระบบการจัดการภาวะฉุกเฉินทางสาธารณสุข ปี 2567 | 2 | 00 | SP40 | P1.5 | √ | √ | 1 ระบบ | ระบบ | | | | | | | | | | | 1 | | | 159,950 |
| (บาท) | - | 130,200 | 2,000 | 5,000 | 5,000 | - | 6,000 | - | 6,000 | - | 5,750 | - | | | | | | | | | | | |
| | กิจกรรมหลักที่ 8.2 ยกระดับสมรรถนะตามกฎหมายอนามัยระหว่างประเทศ และภาวะความมั่นคงด้านสุขภาพโลก | | | | | | (ลงชื่อ) ชูเกียรติ ธนสิทธิ์ (นางชอุทิศ สมศิริธง) | | - | 10,650 | 7,220 | 16,720 | 13,470 | 21,340 | 13,875 | 16,725 | 17,150 | 10,250 | - | - | - | 127,400 | |
| 16 | โครงการใหญ่ที่ 16 โครงการยกระดับสมรรถนะตามกฎหมายระหว่างประเทศและ ภาวะความมั่นคงด้านสุขภาพโลก (สสร.7 ขอนแก่น) | | | | | | ผู้อำนวยการกองยุทธศาสตร์และแผนงาน | 18 แห่ง | แห่ง | | | | | | | | | | | 18 | | | 127,400 |
| (บาท) | - | 10,650 | 7,220 | 16,720 | 13,470 | 21,340 | 13,875 | 16,725 | 17,150 | 10,250 | - | - | - | - | | | | | | | | | |
| 16.1 | โครงการย่อยที่ 1 โครงการสนับสนุนการดำเนินงานเฝ้าระวังป้องกัน ควบคุมโรคติดต่อสำคัญและโรคอุบัติใหม่ ภายใต้แนวทิศสุขภาพหนึ่งเดียว | 1 | ESP05 | CD5,CD6,CD14 | P1.5 | √ | √ | 18 แห่ง | แห่ง | | | | | | | | | | | 18 | | | 127,400 |
| (บาท) | - | 10,650 | 7,220 | 16,720 | 13,470 | 21,340 | 13,875 | 16,725 | 17,150 | 10,250 | - | - | - | - | | | | | | | | | |

หน่วยงาน สำนักงานป้องกันควบคุมโรคที่ 7 จังหวัดขอนแก่น

ข้อมูล ณ วันที่ 29 กันยายน 2566

| ลำดับ ที่ | ชื่อโครงการใหญ่/โครงการย่อย /กิจกรรม | ยุทธศาสตร์ | รหัสโครงการ สำคัญ ตามแผนแม่บท | รหัส แผนงาน | รหัส กรอบงาน | กลุ่มเป้าหมาย | | ผลผลิต โครงการ | หน่วย นับ | แผนงาน/แผนเงิน | | | | | | | | | | | | รวมงบประมาณ (บาท) | |
|--------------|---|------------|-------------------------------------|----------------|-----------------|--------------------|-----------------------------|-------------------|--------------|----------------|-------|---------|-------------|--------|-----------------------------------|-------------------------|--------|-------|-------------|------|------|----------------------|---------|
| | | | | | | ภายในกรม (ระบุ) | ภายนอกกรม (ระบุ) | | | ไตรมาสที่ 1 | | | ไตรมาสที่ 2 | | | ไตรมาสที่ 3 | | | ไตรมาสที่ 4 | | | | |
| | | | | | | | | | | ต.ค. | พ.ย. | ธ.ค. | ม.ค. | ก.พ. | มี.ค. | เม.ย. | พ.ค. | มิ.ย. | ก.ค. | ส.ค. | ก.ย. | | |
| | ผลผลิตที่ 9 โครงการพัฒนาเครือข่ายในการเฝ้าระวัง ป้องกัน ควบคุมโรค และภัยสุขภาพผ่านกลไกระดับชุมชนที่เอื้อต่อการมีสุขภาพที่ดี | | | | | | | | | 1,200 | 1,100 | 286,300 | - | 26,400 | - | - | 62,800 | - | 24,800 | - | - | 402,600 | |
| | กิจกรรมหลักที่ 9.1 พัฒนาและสนับสนุนการดำเนินงานป้องกัน ควบคุมโรค ติดต่อก่อและสร้างเสริมภูมิคุ้มกันโรค | | | | | | | | | - | - | 4,000 | - | 26,400 | - | - | 62,800 | - | 24,800 | - | - | 118,000 | |
| 17 | โครงการใหญ่ที่ 17 โครงการพัฒนาและสนับสนุนการดำเนินงานป้องกัน ควบคุมโรคติดต่อก่อและสร้างเสริมภูมิคุ้มกันโรค (สสร.7 ขอนแก่น) | | | | | | อนุมัติ | 8 แห่ง | แห่ง | | | | | | | | | | | 8 | | 118,000 | |
| | | | | | | | (ลงชื่อ) อรุณ ทรัพย์วิวัฒน์ | | (บาท) | - | - | 4,000 | - | 26,400 | - | - | 62,800 | - | 24,800 | - | - | | |
| 17.1 | โครงการย่อยที่ 1 โครงการพัฒนางานสร้างเสริมภูมิคุ้มกันโรคและความมั่นคง ด้านวัคซีน สสร.7 ขอนแก่น | 1 | ESPO2 | | | | (นายอรุณ ทรัพย์วิวัฒน์) ✓ | 8 แห่ง | แห่ง | | | | | | | | | | | 8 | | 118,000 | |
| | | | | | | | อธิบดีกรมควบคุมโรค | | (บาท) | - | - | 4,000 | - | 26,400 | - | - | 62,800 | - | 24,800 | - | - | | |
| | กิจกรรมหลักที่ 9.4 พัฒนาและสนับสนุนการดำเนินงานเฝ้าระวัง ป้องกัน ควบคุมโรคติดต่อและปัจจัยเสี่ยง | | | | | | | | | 1,200 | 1,100 | 282,300 | - | - | | สำเนาถูกต้อง | - | - | - | - | - | - | 284,600 |
| 18 | โครงการใหญ่ที่ 18 โครงการพัฒนาและสนับสนุนการดำเนินงานเฝ้าระวัง ป้องกัน ควบคุมโรคติดต่อและปัจจัยเสี่ยง (สสร.7 ขอนแก่น) | | | | | | | 70 คน | คน | | | 70 | | | | (ลงชื่อ) ชุติกร ธนธิตกร | | | | | | 284,600 | |
| | | | | | | | | | (บาท) | 1,200 | 1,100 | 282,300 | - | - | | (นางชุติกร ธนธิตกร) | - | - | - | - | - | | |
| 18.1 | โครงการย่อยที่ 1 โครงการพัฒนาคุณภาพการดำเนินงานเฝ้าระวังป้องกัน ควบคุมโรคติดต่อและการป้องกันการบาดเจ็บ | 1 | 00 | NCD20 | S23 | ✓ | ✓ | 70 คน | คน | | | 70 | | | ผู้อำนวยการกองยุทธศาสตร์และแผนงาน | | | | | | | 284,600 | |
| | | | | | | | | | (บาท) | 1,200 | 1,100 | 282,300 | - | - | | | - | - | - | - | - | | |



แผนปฏิบัติการ ประจำปีงบประมาณ พ.ศ. 2567

กรมควบคุมโรค

สำนักงานป้องกันควบคุมโรคที่ 8

จังหวัดอุดรธานี

หน่วยงาน สำนักงานป้องกันควบคุมโรคที่ 8 จังหวัดอุตรธานี

ข้อมูล ณ วันที่ 29 กันยายน 2566

| ลำดับ ที่ | ชื่อโครงการใหญ่/โครงการย่อย/กิจกรรม | ยุทธศาสตร์ | วัตถุประสงค์ สำคัญ ตามแผนแม่บท | รหัสแผนงาน | รหัส โครงการ | กลุ่มเป้าหมาย | | ผลผลิต โครงการ | หน่วย นับ | แผนงาน/แผนเงิน | | | | | | | | | | | | รวมงบประมาณ (บาท) | |
|--------------|---|------------|--------------------------------------|------------|-----------------|--------------------|---------------------|-------------------|--------------|----------------|----------|----------|-------------|----------|----------|-------------|----------|----------|-------------|----------|----------|----------------------|-----------|
| | | | | | | ภายในกรม (ระบุ) | ภายนอกกรม (ระบุ) | | | ไตรมาสที่ 1 | | | ไตรมาสที่ 2 | | | ไตรมาสที่ 3 | | | ไตรมาสที่ 4 | | | | |
| | | | | | | | | | | ด.ค. | พ.ย. | ธ.ค. | ม.ค. | ก.พ. | มี.ค. | เม.ย. | พ.ค. | มิ.ย. | ก.ค. | ส.ค. | ก.ย. | | |
| | รวมทั้งสิ้น | | | | | | | | | 366,790 | 436,080 | 834,730 | 266,750 | 274,040 | 431,510 | 256,050 | 272,930 | 327,940 | 251,510 | 226,334 | 87,956 | 4,034,100 | |
| | ผลผลิตที่ 1 ผลิตสินค้าด้านการเฝ้าระวัง ป้องกัน ควบคุมโรคและภัยสุขภาพ | | | | | | | | | 1,700 | 2,550 | 66,950 | 20,420 | 5,140 | 4,250 | 2,550 | 21,370 | 4,300 | - | 25,550 | 10,920 | 165,700 | |
| | กิจกรรมย่อยที่ 1.1 พัฒนาระบบสนับสนุนกระบวนการจัดทำผลิตภัณฑ์และจัดการ ความรู้ของหน่วยงานเพื่อการเฝ้าระวัง ป้องกัน ควบคุมโรคและภัยสุขภาพ | | | | | | | | | 1,700 | 2,550 | 66,950 | 20,420 | 5,140 | 4,250 | 2,550 | 21,370 | 4,300 | - | 25,550 | 10,920 | 165,700 | |
| 1 | โครงการใหญ่ที่ 1 โครงการพัฒนาและสนับสนุนกระบวนการจัดทำผลิตภัณฑ์ และจัดการความรู้ของหน่วยงานเพื่อการเฝ้าระวัง ป้องกัน ควบคุมโรค และภัยสุขภาพ (สตร.8 อุตรธานี) | | | | | | | 1 เรื่อง | เรื่อง | | | | | | | | | | | | | 1 เรื่อง | 165,700 |
| | | | | | | | | | (บาท) | 1,700 | 2,550 | 66,950 | 20,420 | 5,140 | 4,250 | 2,550 | 21,370 | 4,300 | - | 25,550 | 10,920 | | |
| 1.1 | โครงการย่อยที่ 1 โครงการสนับสนุนการพัฒนาวิจัย นวัตกรรม วารสาร หลักสูตร และการจัดการความรู้ สำนักงานป้องกันควบคุมโรคที่ 8 จังหวัดอุตรธานี | 1 | 00 | SP33 | S2.3 | | | 1 เรื่อง | เรื่อง | | | | | | | | | | | | | 1 เรื่อง | 165,700 |
| | | | | | | | | | (บาท) | 1,700 | 2,550 | 66,950 | 20,420 | 5,140 | 4,250 | 2,550 | 21,370 | 4,300 | - | 25,550 | 10,920 | | |
| | ผลผลิตที่ 2 การสนับสนุน เสริมสร้าง ศักยภาพและความเข้มแข็งในการจัดการ ระบบเฝ้าระวัง ป้องกัน ควบคุมโรคและภัยสุขภาพ | | | | | | | | | 275,370 | 109,020 | 327,350 | 80,870 | 126,500 | 299,690 | 136,920 | 110,570 | 164,470 | 122,440 | 109,344 | 48,956 | 1,911,500 | |
| | กิจกรรมหลักที่ 2.2 เสริมสร้างศักยภาพ พัฒนาความร่วมมือและสร้างกรณี มีส่วนร่วมของเครือข่ายในการเฝ้าระวัง ป้องกัน ควบคุมโรคและภัยสุขภาพ | | | | | | | | | 275,370 | 109,020 | 327,350 | 80,870 | 126,500 | 299,690 | 136,920 | 110,570 | 164,470 | 122,440 | 109,344 | 48,956 | 1,911,500 | |
| 2 | โครงการใหญ่ที่ 2 โครงการ เสริมสร้างศักยภาพ พัฒนาความร่วมมือและสร้างกรณี มีส่วนร่วมของเครือข่ายในการเฝ้าระวัง ป้องกัน ควบคุมโรคและภัยสุขภาพ (สตร.8 อุตรธานี) | | | | | | | 1 หน่วยงาน | หน่วยงาน | | | | | | | | | | | | | 1 หน่วยงาน | 1,911,500 |
| | | | | | | | | | (บาท) | 275,370 | 109,020 | 327,350 | 80,870 | 126,500 | 299,690 | 136,920 | 110,570 | 164,470 | 122,440 | 109,344 | 48,956 | | |
| 2.1 | โครงการย่อยที่ 1 โครงการการบริหารจัดการทรัพยากร สำนักงานป้องกัน ควบคุมโรคที่ 8 จังหวัดอุตรธานี | 4 | 00 | SP52 | M3.1 | | | 1 หน่วยงาน | หน่วยงาน | | | | | | | | | | | | | 1 หน่วยงาน | 1,363,200 |
| | | | | | | | | | (บาท) | 260,170 | 59,000 | 160,490 | 48,690 | 92,400 | 234,100 | 109,700 | 72,800 | 115,150 | 96,300 | 75,400 | 39,000 | | |
| 2.2 | โครงการย่อยที่ 2 โครงการพัฒนาคุณภาพการบริหารองค์กรและพัฒนาศักยภาพ ทรัพยากรบุคคล ปีงบประมาณ พ.ศ. 2567 | 5 | 00 | SP51 | S2.4 | | | 1 ระบบ | ระบบ | | | | | | | | | | | | | 1 ระบบ | 250,000 |
| | | | | | | | | | (บาท) | 3,400 | 35,220 | 80,720 | 24,080 | 25,000 | 18,500 | 20,120 | 26,470 | 4,250 | | | | | |
| 2.3 | โครงการย่อยที่ 3 โครงการขับเคลื่อนการดำเนินงานตามยุทธศาสตร์ แผนปฏิบัติการ การพัฒนาการนิเทศติดตาม ประเมินผล และการพัฒนาความร่วมมือภาคีเครือข่ายใน การเฝ้าระวังป้องกันควบคุมโรคและภัยสุขภาพ สำนักงานป้องกันควบคุมโรคที่ 8 จังหวัดอุตรธานี ปีงบประมาณ พ.ศ. 2567 | 4 | 00 | SP51 | M3.1 | | | 100 เครือข่าย | เครือข่าย | | | | | | | | | | | | | 100 เครือข่าย | 166,000 |
| | | | | | | | | | (บาท) | - | - | 66,108 | - | - | - | 30,034 | - | - | 30,014 | 9,900 | 29,944 | - | |
| 2.4 | โครงการย่อยที่ 4 โครงการขับเคลื่อนการบังคับใช้กฎหมายและการปฏิบัติการ ของฝ่ายปกครอง ในพื้นที่เขตสุขภาพที่ 8 ประจำปีงบประมาณ พ.ศ. 2567 | 1 | 00 | SP43 | M3.1 | | | 7 จังหวัด | จังหวัด | | | | | | | | | | | | | 7 จังหวัด | 35,100 |
| | | | | | | | | | (บาท) | - | - | 11,232 | - | - | 7,956 | - | - | 7,956 | - | - | - | 7,956 | |
| 2.5 | โครงการย่อยที่ 5 โครงการบริหารจัดการทรัพยากร ศูนย์ควบคุมโรคติดต่อ โดยแม่ทั้ง 8.1 จังหวัดอุตรธานี ปีงบประมาณ 2567 | 4 | 00 | SP52 | M3.1 | | | 1 หน่วยงาน | หน่วยงาน | | | | | | | | | | | | | 1 หน่วยงาน | 30,000 |
| | | | | | | | | | (บาท) | 3,800 | 3,800 | 3,800 | 2,100 | 2,100 | 2,100 | 2,100 | 2,100 | 2,100 | 2,000 | 2,000 | 2,000 | | |
| 2.6 | โครงการย่อยที่ 6 โครงการบริหารจัดการทรัพยากรศูนย์ควบคุมโรคติดต่อ นำโดยแม่ทั้ง 8.2 จังหวัดเลย | 4 | 00 | SP52 | M3.1 | | | 1 หน่วยงาน | หน่วยงาน | | | | | | | | | | | | | 1 | 43,200 |
| | | | | | | | | | (บาท) | 6,000 | 5,000 | 3,000 | 4,000 | 4,000 | 5,000 | 5,000 | 4,200 | 5,000 | 2,000 | - | - | | |
| 2.7 | โครงการย่อยที่ 7 โครงการพัฒนาระบบบริหารจัดการองค์กรและทรัพยากร ศูนย์ควบคุมโรคติดต่อนำโดยแม่ทั้ง 8.3 จังหวัดสกลนคร | 4 | 00 | SP52 | M3.1 | | | 1 หน่วยงาน | หน่วยงาน | | | | | | | | | | | | | 1 หน่วยงาน | 24,000 |
| | | | | | | | | | (บาท) | 2,000 | 6,000 | 2,000 | 2,000 | 3,000 | 2,000 | - | 5,000 | - | - | 2,000 | - | | |
| | ผลผลิตที่ 3 การเฝ้าระวัง ป้องกัน ควบคุมโรคที่เป็นปัญหาสำคัญ | | | | | | | | | 41,270 | 104,890 | 58,540 | 36,920 | 53,840 | 24,740 | 35,120 | 65,520 | 17,340 | 13,840 | 12,480 | 5,920 | 471,900 | |
| | กิจกรรมหลักที่ 3.1 บริการเฝ้าระวัง ป้องกัน ควบคุมโรคและภัยสุขภาพที่เป็นปัญหา รุนแรงและกลุ่มเป้าหมายพิเศษ | | | | | | | | | 38,720 | 98,940 | 31,740 | 36,920 | 31,200 | 24,740 | 35,120 | 26,240 | 17,340 | 13,840 | 12,480 | 5,920 | 373,200 | |
| 3 | โครงการใหญ่ที่ 3 โครงการบริการเฝ้าระวัง ป้องกัน ควบคุมโรคและภัยสุขภาพ ที่เป็นปัญหารุนแรงและกลุ่มเป้าหมายพิเศษ (สตร.8 อุตรธานี) | | | | | | | 99,006 ราย | ราย | | | | | | | | | | | | | 99,006 ราย | 373,200 |
| | | | | | | | | | (บาท) | 38,720 | 98,940 | 31,740 | 36,920 | 31,200 | 24,740 | 35,120 | 26,240 | 17,340 | 13,840 | 12,480 | 5,920 | | |
| 3.1 | โครงการย่อยที่ 1 โครงการควบคุมโรคเริ่ชื้อ สำนักงานป้องกันควบคุมโรคที่ 8 จังหวัดอุตรธานี ปีงบประมาณ 2567 | 1 | 00 | CCD15 | M3.1 | | | 6 ราย | ราย | | | | | | | | | | | | | 6 ราย | 16,000 |
| | | | | | | | | | (บาท) | - | - | 4,800 | - | 6,400 | - | - | 4,800 | - | - | - | - | | |
| 3.2 | โครงการย่อยที่ 2 โครงการเฝ้าระวังป้องกันควบคุมโรคติดต่อนำโดยชุมชน และครอบครัวจากจุดเฝ้าระวังป้องกันควบคุมโรคติดต่อและภัยสุขภาพที่เป็นปัญหา ในพื้นที่ศูนย์ควบคุมโรคติดต่อนำโดยแม่ทั้ง 8.1 จังหวัดอุตรธานี | 1 | 00 | CD12 | M3.1 | | | 40,000 ราย | ราย | 3000 ราย | 3000 ราย | 3000 ราย | 3000 ราย | 3000 ราย | 3000 ราย | 3000 ราย | 4000 ราย | 4000 ราย | 4000 ราย | 4000 ราย | 3000 ราย | | 82,000 |
| | | | | | | | | | (บาท) | 10,000 | 10,000 | 10,000 | 9,000 | 7,500 | 7,000 | 6,000 | 4,500 | 4,500 | 4,500 | 4,500 | 4,500 | 4,500 | |
| 3.3 | โครงการย่อยที่ 3 โครงการพัฒนาระบบการเฝ้าระวังป้องกันควบคุมโรคติดต่อ นำโดยชุมชน และครอบครัวจากจุดเฝ้าระวังป้องกันควบคุมโรคติดต่อและภัยสุขภาพ ที่เป็นปัญหาในพื้นที่ศูนย์ควบคุมโรคติดต่อนำโดยแม่ทั้ง 8.2 จังหวัดเลย | 1 | 00 | CD12 | M3.1 | | | 24,000 ราย | ราย | | | 6000 ราย | | | 6000 ราย | | | 6000 ราย | | | 6000 ราย | | 76,900 |
| | | | | | | | | | (บาท) | 9,000 | 7,500 | 8,200 | 7,000 | 7,560 | 8,000 | 8,500 | 8,000 | 6,500 | 3,000 | 3,140 | 500 | | |

หน่วยงาน สำนักงานป้องกันควบคุมโรคที่ 8 จังหวัดอุดรธานี

ข้อมูล ณ วันที่ 29 กันยายน 2566

| ลำดับ ที่ | ชื่อโครงการใหญ่/โครงการย่อย/กิจกรรม | ยุทธศาสตร์ | รหัสโครงการ สำคัญ ตามแผนแม่บท | รหัสแผนงาน | รหัส โครงการ | กลุ่มเป้าหมาย | | ผลผลิต โครงการ | หน่วย นับ | แผนงาน/แผนเงิน | | | | | | | | | | | | รวมงบประมาณ (บาท) | |
|--------------|---|------------|-------------------------------------|------------|-----------------|--------------------|---------------------|-------------------|--------------|----------------|-----------|----------|-------------|----------|----------|-------------|-----------|----------|-------------|----------|---------|----------------------|---|
| | | | | | | ภายในกรม (ระบุ) | ภายนอกกรม (ระบุ) | | | ไตรมาสที่ 1 | | | ไตรมาสที่ 2 | | | ไตรมาสที่ 3 | | | ไตรมาสที่ 4 | | | | |
| | | | | | | | | | | ต.ค. | พ.ย. | ธ.ค. | ม.ค. | ก.พ. | มี.ค. | เม.ย. | พ.ค. | มิ.ย. | ก.ค. | ส.ค. | ก.ย. | | |
| 3.4 | โครงการย่อยที่ 4 โครงการพัฒนาระบบเฝ้าระวังและป้องกันควบคุมโรค ศูนย์ควบคุมโรคติดต่อนำโดยแผนกที่ 8.3 จังหวัดอุดรธานี สำนักงานป้องกัน ควบคุมโรคที่ 8 จังหวัดอุดรธานี | 1 | 00 | CD12 | M3.1 | ✓ | ✓ | 35,000 ราย | ราย | 3000 ราย | 3000 ราย | 3000 ราย | 3000 ราย | 3000 ราย | 3000 ราย | 3000 ราย | 3500 ราย | 3500 ราย | 3500 ราย | 3000 ราย | 500 ราย | 103,200 | |
| | | | | | | | | | (บาท) | 10,780 | 18,740 | 8,740 | 9,140 | 9,740 | 9,740 | 8,940 | 8,940 | 6,340 | 6,340 | 4,840 | 920 | | |
| 3.5 | โครงการย่อยที่ 5 โครงการพัฒนาระบบการเฝ้าระวังป้องกันควบคุมโรคติดต่อ นำโดยแผนก สุขภาพที่ 8 | 1 | 00 | CD12 | M3.1 | ✓ | ✓ | 7 จังหวัด | ฉบับ | - | 7 จังหวัด | - | - | - | - | - | - | - | - | - | - | 42,000 | |
| | | | | | | | | | (บาท) | - | 42,000 | - | - | - | - | - | - | - | - | - | - | - | |
| 3.6 | โครงการย่อยที่ 6 โครงการยกระดับคุณภาพห้องปฏิบัติการ Public Health | 3 | 00 | SP34 | P1.5 | ✓ | ✓ | 1 แห่ง | แห่ง | - | - | - | - | - | - | 1 แห่ง | - | - | - | - | - | 53,100 | |
| | | | | | | | | | (บาท) | 8,940 | 20,700 | - | 11,780 | - | - | 11,680 | - | - | - | - | - | - | |
| | กิจกรรมหลักที่ 3.2 ถ่ายทอดความรู้ในการดูแลสุขภาพ เฝ้าระวัง ป้องกัน ควบคุมโรค ภัยสุขภาพ และการปรับเปลี่ยนพฤติกรรมที่มีคุณภาพ | | | | | | | | | | | | | | | | | | | | | | |
| | | | | | | | | | | | | | | | | | | | | | | | |
| 4 | โครงการใหญ่ที่ 4 โครงการถ่ายทอดความรู้ในการดูแลสุขภาพ เฝ้าระวัง ป้องกัน ควบคุมโรค ภัยสุขภาพ และการปรับเปลี่ยนพฤติกรรมที่มีคุณภาพ (สตร.8 อุดรธานี) | | | | | | | 7 จังหวัด | จังหวัด | - | - | - | - | - | - | - | 7 จังหวัด | - | - | - | - | 98,700 | |
| | | | | | | | | | (บาท) | 2,550 | 5,950 | 26,800 | - | 22,640 | - | 1,480 | 39,280 | - | - | - | - | - | |
| 4.1 | โครงการย่อยที่ 1 โครงการพัฒนาและสร้างเสริมความรู้และพฤติกรรม ด้านสุขภาพในเครือข่ายตามมาตรฐานเพื่อสาธารณะสุข สำนักงาน ป้องกันควบคุมโรคที่ 8 จังหวัดอุดรธานี | 3 | 00 | SP30 | M3.1 | ✓ | ✓ | 7 จังหวัด | จังหวัด | - | - | - | - | - | - | - | 7 จังหวัด | - | - | - | - | 98,700 | |
| | | | | | | | | | (บาท) | 2,550 | 5,950 | 26,800 | - | 22,640 | - | 1,480 | 39,280 | - | - | - | - | - | |
| | ผลผลิตที่ 5 โครงการเร่งรัดกำจัดโรคไข้มาลาเรีย วัณโรค และอุบัติเหตุทางถนน | | | | | | | | | | | | | | | | | | | | | | |
| | | | | | | | | | | | | | | | | | | | | | | | |
| | กิจกรรมหลักที่ 5.2 ควบคุมวัณโรค | | | | | | | | | | | | | | | | | | | | | | |
| | | | | | | | | | | | | | | | | | | | | | | | |
| 5 | โครงการใหญ่ที่ 5 โครงการควบคุมวัณโรค (สตร.8 อุดรธานี) | | | | | | | 7 จังหวัด | จังหวัด | - | 7,300 | 32,420 | 5,040 | 5,040 | 35,070 | 7,580 | 20,680 | 29,620 | 8,230 | 34,160 | 6,160 | 191,300 | |
| | | | | | | | | | (บาท) | - | 7,300 | 4,100 | - | - | 20,570 | - | 3,000 | 19,300 | 8,230 | 7,300 | - | 69,800 | |
| | | | | | | | | | | | | | | | | | | | | | | | |
| 5.1 | โครงการย่อยที่ 1 โครงการป้องกันควบคุมวัณโรค สำนักงานป้องกัน ควบคุมโรค ที่ 8 จังหวัดอุดรธานี ปีงบประมาณ 2567 | 1 | 00 | CCD16 | S2.1 | ✓ | ✓ | 7 จังหวัด | จังหวัด | - | 7,300 | 4,100 | - | - | 20,570 | - | 3,000 | 19,300 | 8,230 | 7,300 | - | 69,800 | |
| | | | | | | | | | (บาท) | - | 7,300 | 4,100 | - | - | 20,570 | - | 3,000 | 19,300 | 8,230 | 7,300 | - | - | |
| | กิจกรรมหลักที่ 5.3 ป้องกันและแก้ไขอุบัติเหตุ | | | | | | | | | | | | | | | | | | | | | | |
| | | | | | | | | | | | | | | | | | | | | | | | |
| 6 | โครงการใหญ่ที่ 6 โครงการป้องกันและแก้ไขอุบัติเหตุ (สตร.8 อุดรธานี) | | | | | | | 7 จังหวัด | จังหวัด | - | - | 28,320 | 5,040 | 5,040 | 14,500 | 7,580 | 17,680 | 10,320 | - | 26,860 | 6,160 | 121,500 | |
| | | | | | | | | | (บาท) | - | - | 28,320 | 5,040 | 5,040 | 14,500 | 7,580 | 17,680 | 10,320 | - | 26,860 | 6,160 | - | |
| 6.1 | โครงการย่อยที่ 1 โครงการป้องกันแก้ไขอุบัติเหตุ โรคติดต่อ ทางเพศสัมพันธ์สำนักงานป้องกันควบคุมโรคที่ 8 จังหวัดอุดรธานี ปีงบประมาณ 2566 | 1 | 00 | CCD18 | S2.1 | ✓ | ✓ | 7 จังหวัด | จังหวัด | - | - | 24,920 | 5,040 | 5,040 | 5,040 | 7,580 | 7,360 | - | - | 7,860 | 6,160 | 69,000 | |
| | | | | | | | | | (บาท) | - | - | 24,920 | 5,040 | 5,040 | 5,040 | 7,580 | 7,360 | - | - | 7,860 | 6,160 | - | |
| 6.2 | โครงการย่อยที่ 2 โครงการป้องกันและแก้ไขอุบัติเหตุโรคติดต่ออีกสาม ปี และ ซี สำนักงานป้องกันควบคุมโรคที่ 8 จังหวัดอุดรธานี ปีงบประมาณ 2567 | 1 | 00 | CCD17 | S2.1 | ✓ | ✓ | 7 จังหวัด | จังหวัด | - | - | 3,400 | - | - | 9,460 | - | 10,320 | 10,320 | - | 19,000 | - | 52,500 | |
| | | | | | | | | | (บาท) | - | - | 3,400 | - | - | 9,460 | - | 10,320 | 10,320 | - | 19,000 | - | - | |
| | ผลผลิตที่ 6 โครงการพัฒนาจิตระบบบริการอาชีวอนามัยและอนามัยสิ่งแวดล้อม | | | | | | | | | | | | | | | | | | | | | | |
| | | | | | | | | | | | | | | | | | | | | | | | |
| | กิจกรรมหลักที่ 6.1 พัฒนาระบบเฝ้าระวังสุขภาพจากมลพิษสิ่งแวดล้อม | | | | | | | | | | | | | | | | | | | | | | |
| | | | | | | | | | | | | | | | | | | | | | | | |
| 7 | โครงการใหญ่ที่ 7 โครงการพัฒนาระบบเฝ้าระวังสุขภาพจากมลพิษสิ่งแวดล้อม (สตร.8 อุดรธานี) | | | | | | | 1 เรื่อง | เรื่อง | - | 56,500 | 36,900 | - | 36,900 | 36,900 | 6,200 | 6,200 | 24,800 | 12,400 | - | - | 216,800 | |
| | | | | | | | | | (บาท) | - | 56,500 | 36,900 | - | 36,900 | 36,900 | 6,200 | 6,200 | 24,800 | 12,400 | - | - | - | |
| 7.1 | โครงการย่อยที่ 1 โครงการพัฒนาภาคีในการขับเคลื่อนมาตรการ เพื่อการเฝ้าระวังป้องกัน ควบคุมโรค และภัยสุขภาพจากภาวะรอบ อาชีพและโรคจากสิ่งแวดล้อม ปีงบประมาณ 2567 | 1 | 00 | Env-Occ26 | M3.1 | ✓ | ✓ | 1 เรื่อง | เรื่อง | - | 56,500 | 36,900 | - | 36,900 | 36,900 | 6,200 | 6,200 | 24,800 | 12,400 | - | - | 216,800 | |
| | | | | | | | | | (บาท) | - | 56,500 | 36,900 | - | 36,900 | 36,900 | 6,200 | 6,200 | 24,800 | 12,400 | - | - | - | |
| | ผลผลิตที่ 7 โครงการเฝ้าระวัง ป้องกัน ควบคุมโรค ตามแนวทางพระราชดำริ และเฉลิมพระเกียรติ | | | | | | | | | | | | | | | | | | | | | | |
| | | | | | | | | | | | | | | | | | | | | | | | |
| | กิจกรรมหลัก 7.1 สนับสนุนการเฝ้าระวัง ป้องกัน ควบคุมโรคพิษสุนัขบ้า | | | | | | | | | | | | | | | | | | | | | | |
| | | | | | | | | | | | | | | | | | | | | | | | |
| 8 | โครงการใหญ่ที่ 8 โครงการสนับสนุนการเฝ้าระวัง ป้องกัน ควบคุมโรคพิษสุนัขบ้า (สตร.8 อุดรธานี) | | | | | | | 1 เรื่อง | เรื่อง | - | 16,000 | 16,000 | 16,000 | - | - | - | - | - | - | - | - | 48,000 | |
| | | | | | | | | | (บาท) | - | 16,000 | 16,000 | 16,000 | - | - | - | - | - | - | - | - | - | - |
| 8.1 | โครงการย่อยที่ 1 โครงการเฝ้าระวัง ป้องกันและควบคุมโรคพิษสุนัขบ้า ในนกภายใต้โครงการสัตว์ปลอดโรค คนปลอดภัย จากโรคพิษสุนัขบ้า ตามพระปณิธานของศาสตราจารย์ ดร.สมเด็จเจ้าฟ้าฯ กรมพระศรี สวางค์มุนี วรชิตยราชวงศ์ ปี 2567 | 1 | 00 | CD3 | P1.1 | ✓ | ✓ | 1 เรื่อง | เรื่อง | - | 16,000 | 16,000 | 16,000 | - | - | - | - | - | - | - | - | 48,000 | |
| | | | | | | | | | (บาท) | - | 16,000 | 16,000 | 16,000 | - | - | - | - | - | - | - | - | - | - |

332

หน่วยงาน สำนักงานป้องกันควบคุมโรคที่ 8 จังหวัดอุตรธานี

ข้อมูล ณ วันที่ 29 กันยายน 2566

| ลำดับ ที่ | ชื่อโครงการในรูปโครงการย่อย/กิจกรรม | ยุทธศาสตร์ | วัตถุประสงค์ สำคัญ ตามแผนแม่บท | รหัสแผนงาน | รหัส โครงการ | กลุ่มเป้าหมาย | | ผลผลิต โครงการ | หน่วย นับ | แผนงาน/แผนเงิน | | | | | | | | | | | | รวมงบประมาณ (บาท) | |
|--------------|--|------------|--------------------------------------|------------|-----------------|--------------------|---------------------|-------------------|--------------------|------------------|--------|---------|-------------|--------|--------|-------------|--------|--------|-------------|-----------|-------------|----------------------|---------|
| | | | | | | ภายในกรม (ระบุ) | ภายนอกกรม (ระบุ) | | | ไตรมาสที่ 1 | | | ไตรมาสที่ 2 | | | ไตรมาสที่ 3 | | | ไตรมาสที่ 4 | | | | |
| | | | | | | | | | | ด.ค. | พ.ย. | ธ.ค. | ม.ค. | ก.พ. | มี.ค. | เม.ย. | พ.ค. | มิ.ย. | ก.ค. | ส.ค. | ก.ย. | | |
| | กิจกรรมหลักที่ 7.2 สนับสนุนการเฝ้าระวัง ป้องกัน ควบคุมโรคพิษงูชนิดไม่กัด และแมลงเรื้อรังน้ำดี | | | | | | | | | - | 15,000 | 55,000 | - | 10,000 | - | 10,000 | - | 10,000 | - | - | - | - | 100,000 |
| 9 | โครงการย่อยที่ 9 โครงการ สนับสนุนการเฝ้าระวัง ป้องกัน ควบคุมโรคพิษงูชนิดไม่ กัดและแมลงเรื้อรังน้ำดี (สตร.8 อุตรธานี) | | | | | | | 7 จังหวัด | จังหวัด | | | | | | | | | | | 7 จังหวัด | | | 100,000 |
| 9.1 | โครงการย่อยที่ 1 โครงการกำจัดโรคพิษงูชนิดไม่กัดและแมลงเรื้อรังน้ำดี พร้อมกำจัด โรคหนองใน กทม. | 1 | 00 | CD9 | P1.1 | ✓ | ✓ | 7 จังหวัด | จังหวัด (บาท) | - | 15,000 | 55,000 | - | 10,000 | - | 10,000 | - | 10,000 | - | 7 จังหวัด | | | 100,000 |
| | ผลผลิตที่ 8 โครงการเร่งรัดพัฒนาระบบเฝ้าระวัง ป้องกัน ควบคุมโรค และภัยสุขภาพ ให้ได้ตามกรอบมาตรฐานระหว่างประเทศ | | | | | | | | | 45,900 | 60,000 | 207,190 | 92,500 | 17,000 | 25,210 | 54,000 | 18,000 | 40,600 | 74,640 | 38,460 | 16,000 | | 689,500 |
| | กิจกรรมหลักที่ 8.1 พัฒนาระบบการจัดการภาวะฉุกเฉินทางสาธารณสุข อย่างครบวงจรและบูรณาการ | | | | | | | | | 36,900 | 6,000 | 56,790 | 36,000 | 3,000 | 16,210 | 13,500 | 5,000 | 8,000 | 5,640 | 4,460 | 7,000 | | 198,500 |
| 10 | โครงการย่อยที่ 10 โครงการ พัฒนาระบบการจัดการภาวะฉุกเฉินทางสาธารณสุข อย่างครบวงจรและบูรณาการ (สตร.8 อุตรธานี) | | | | | | | 1 ระบบ | ระบบ | | | | | | | | | | | | 1 ระบบ | | 198,500 |
| 10.1 | โครงการย่อยที่ 1 โครงการพัฒนาระบบจัดการภาวะฉุกเฉินทางสาธารณสุข ปีงบประมาณ 2567 | 2 | 00 | SP29 | P1.6 | ✓ | ✓ | 1 ระบบ | ระบบ (บาท) | 36,900 | 6,000 | 56,790 | 36,000 | 3,000 | 16,210 | 13,500 | 5,000 | 8,000 | 5,640 | 4,460 | 7,000 | | 20,600 |
| 10.2 | โครงการย่อยที่ 2 โครงการพัฒนาระบบเฝ้าระวัง ป้องกัน ควบคุม 5 กลุ่มโรค และสาหร่ายพิษ 5 มิติ เขตสุขภาพที่ 8 ตัวแทนในโยธินันต์ | 2 | 00 | SP38 | M3.1 | ✓ | ✓ | 6 ฐานข้อมูล | ฐานข้อมูล (บาท) | - | - | 30,000 | 31,000 | - | - | 5,500 | - | - | 2,500 | - | 6 ฐานข้อมูล | | 69,000 |
| 10.3 | โครงการย่อยที่ 3 โครงการพัฒนาศักยภาพเครือข่ายเฝ้าระวัง สอบสวน และควบคุมโรค ภัยสุขภาพ และการตอบโต้ภาวะฉุกเฉินทางสาธารณสุข | 2 | 00 | SP38 | M3.1 | ✓ | ✓ | 1 ทีม | ฉบับ (บาท) | 2,000 | 3,000 | 21,790 | 3,000 | 3,000 | 16,210 | 3,000 | 3,000 | 8,000 | 2,000 | 2,000 | 7,000 | | 74,000 |
| 10.4 | โครงการย่อยที่ 4 โครงการเสริมความพร้อมตอบโต้ภาวะฉุกเฉิน ด้านสาธารณสุข ด้านการส่งกำลังบำรุง (Logistics) | 2 | 00 | SP29 | P1.5 | ✓ | ✓ | 7 จังหวัด | จังหวัด (บาท) | 34,900 | - | - | - | - | - | - | - | - | - | - | - | | 34,900 |
| | กิจกรรมหลักที่ 8.3 พัฒนาระบบตรวจเฝ้าระวังและเฝ้าระวังระหว่างประเทศ และจังหวัดชายแดน | | | | | | | | | 9,000 | 54,000 | 150,400 | 56,500 | 14,000 | 9,000 | 40,500 | 13,000 | 32,600 | 69,000 | 34,000 | 9,000 | | 491,000 |
| 11 | โครงการย่อยที่ 11 โครงการพัฒนาระบบตรวจเฝ้าระวังและเฝ้าระวังระหว่างประเทศ และจังหวัดชายแดน (สตร.8 อุตรธานี) | | | | | | | 9 แห่ง | แห่ง (บาท) | 9,000 | 54,000 | 150,400 | 56,500 | 14,000 | 9,000 | 40,500 | 13,000 | 32,600 | 69,000 | 34,000 | 9,000 | | 491,000 |
| 11.1 | โครงการย่อยที่ 1 โครงการพัฒนาระบบควบคุมโรคติดต่อระหว่างประเทศ และสาธารณสุขชายแดนปีงบประมาณ 2567 | 2 | 00 | SP47 | P1.6 | ✓ | ✓ | 9 แห่ง | แห่ง (บาท) | 9,000 | 54,000 | 150,400 | 56,500 | 14,000 | 9,000 | 40,500 | 13,000 | 32,600 | 69,000 | 34,000 | 9,000 | | 491,000 |
| | ผลผลิตที่ 9 โครงการพัฒนาศักยภาพในการเฝ้าระวัง ป้องกัน ควบคุมโรค และภัยสุขภาพผ่านกลไกระดับชุมชนเพื่อเฝ้าระวังและเฝ้าระวัง | | | | | | | | | 2,550 | 64,820 | 34,380 | 15,000 | 19,620 | 5,650 | 3,680 | 30,590 | 36,810 | 19,960 | 6,340 | - | | 239,400 |
| | กิจกรรมหลักที่ 9.1 พัฒนาและสนับสนุนการดำเนินงานป้องกัน ควบคุมโรคติดต่อและสร้างเสริมภูมิคุ้มกันโรค | | | | | | | | | 2,550 | 32,450 | 15,000 | 15,000 | 15,000 | - | - | - | - | - | - | - | | 80,000 |
| 12 | โครงการย่อยที่ 12 โครงการพัฒนาและสนับสนุนการดำเนินงานป้องกัน ควบคุมโรคติดต่อและสร้างเสริมภูมิคุ้มกันโรค (สตร.8 อุตรธานี) | | | | | | | 7 จังหวัด | จังหวัด (บาท) | 2,550 | 32,450 | 15,000 | 15,000 | 15,000 | - | - | - | - | - | - | - | | 80,000 |
| 12.1 | โครงการย่อยที่ 1 โครงการพัฒนาและสนับสนุนการดำเนินงานป้องกันควบคุม โรคติดต่อและการสร้างเสริมภูมิคุ้มกันโรค | 1 | 00 | CD1 | S2.1 | ✓ | ✓ | 7 จังหวัด | จังหวัด (บาท) | 2,550 | 32,450 | 15,000 | 15,000 | 15,000 | - | - | - | - | - | - | - | | 80,000 |
| | กิจกรรมหลักที่ 9.2 พัฒนาและสนับสนุนการดำเนินงานเฝ้าระวัง ป้องกัน ควบคุมโรคและภัยสุขภาพเพื่อเด็กไทย ปอดโรค ปลอดภัย | | | | | | | | | - | 1,190 | 5,200 | - | - | - | - | 5,910 | - | - | - | - | | 12,300 |
| 13 | โครงการย่อยที่ 13 โครงการพัฒนาและสนับสนุนการดำเนินงานเฝ้าระวัง ป้องกัน ควบคุมโรคและภัยสุขภาพ เพื่อเด็กไทย ปอดโรค ปลอดภัย (สตร.8 อุตรธานี) | | | | | | | 7 จังหวัด | จังหวัด (บาท) | - | 1,190 | 5,200 | - | - | - | - | 5,910 | - | - | - | - | | 12,300 |
| 13.1 | โครงการย่อยที่ 1 โครงการพัฒนาและสนับสนุน การดำเนินงานเฝ้าระวัง ป้องกัน ควบคุมโรคและพัฒนาทักษะชีวิตพฤติกรรมสุขภาพในกลุ่มวัยเรียน เขตสุขภาพที่ 8 ปีงบประมาณ 2567 | 1 | | MP130101 | NCD24 | M3.1 | ✓ | ✓ | 7 จังหวัด | จังหวัด (บาท) | - | 1,190 | 5,200 | - | - | - | 5,910 | - | - | - | - | | 12,300 |
| | กิจกรรมหลักที่ 9.4 พัฒนาและสนับสนุนการดำเนินงานเฝ้าระวัง ป้องกัน ควบคุมโรคติดต่อและปัจจัยเสี่ยง | | | | | | | | | - | 31,180 | 14,180 | - | 4,620 | 5,650 | 3,680 | 24,680 | 36,810 | 19,960 | 6,340 | - | | 147,100 |
| 14 | โครงการย่อยที่ 14 โครงการพัฒนาและสนับสนุนการดำเนินงานเฝ้าระวัง ป้องกันควบคุมโรคติดต่อและปัจจัยเสี่ยง (สตร.8 อุตรธานี) | | | | | | | 7 จังหวัด | จังหวัด (บาท) | - | 31,180 | 14,180 | - | 4,620 | 5,650 | 3,680 | 24,680 | 36,810 | 19,960 | 6,340 | - | | 147,100 |
| 14.1 | โครงการย่อยที่ 13 โครงการพัฒนาและสนับสนุนการดำเนินงานเฝ้าระวัง ป้องกัน ควบคุมโรคติดต่อ (NCDs) สำนักงานป้องกันควบคุมโรคที่ 8 จังหวัดอุตรธานี | 1 | 00 | NCD20 | P1.2 | ✓ | ✓ | 7 จังหวัด | จังหวัด (บาท) | - | 31,180 | 1,700 | - | - | - | - | 20,000 | 31,160 | 19,960 | - | - | | 104,000 |
| 14.2 | โครงการย่อยที่ 2 โครงการเฝ้าระวังป้องกันกรมการเจ็บจากการจราจร ทางถนน สำนักงานป้องกันควบคุมโรคที่ 8 จังหวัดอุตรธานี ปีงบประมาณ พ.ศ.2567 | 1 | | MP070105 | NCD23 | S2.1 | ✓ | ✓ | 7 จังหวัด | จังหวัด (บาท) | - | - | 12,480 | - | 4,620 | 5,650 | 3,680 | 4,680 | 5,650 | - | 7 | | 43,100 |

333



แผนปฏิบัติการ ประจำปีงบประมาณ พ.ศ. 2567

กรมควบคุมโรค

สำนักงานป้องกันควบคุมโรคที่ 9

จังหวัดนครราชสีมา

| ลำดับ ที่ | ชื่อโครงการใหญ่/โครงการย่อย /กิจกรรม | ยุทธศาสตร์ | วัตถุประสงค์ สำคัญ ตามแผนแม่บท | รหัส แผนงาน | รหัส โครงการ | กลุ่มเป้าหมาย | | ผลผลิต โครงการ | หน่วย นับ | แผนงาน/แผนเงิน | | | | | | | | | | | | รวมงบประมาณ (บาท) |
|--------------|--|-------------------|--------------------------------------|----------------|-----------------|--------------------|---------------------|-------------------|-------------------|----------------|---------|-----------|-------------|---------|---------|-------------|---------|---------|-------------|---------|---------|----------------------|
| | | | | | | ภายในกรม (ระบุ) | ภายนอกกรม (ระบุ) | | | ไตรมาสที่ 1 | | | ไตรมาสที่ 2 | | | ไตรมาสที่ 3 | | | ไตรมาสที่ 4 | | | |
| | | | | | | | | | | ต.ค. | พ.ย. | ธ.ค. | ม.ค. | ก.พ. | มี.ค. | เม.ย. | พ.ค. | มิ.ย. | ก.ค. | ส.ค. | ก.ย. | |
| | รวมทั้งสิ้น | | | | | | | | | 198,250 | 651,145 | 1,220,320 | 558,785 | 401,260 | 362,400 | 358,305 | 556,945 | 562,840 | 351,535 | 158,805 | 231,710 | 5,612,300 |
| | ผลผลิตที่ 1 ผลิตภัณฑ์ด้านการเฝ้าระวัง ป้องกัน ควบคุมโรคและภัยสุขภาพ | | | | | | | | | - | 34,730 | 21,200 | 24,120 | 3,400 | 10,730 | 14,400 | 2,000 | 27,520 | 14,400 | 7,380 | 174,120 | 334,000 |
| | กิจกรรมหลักที่ 1.1 พัฒนาและสนับสนุนกระบวนการจัดทำผลิตภัณฑ์และจัดการ ความรู้ของหน่วยงานเพื่อการเฝ้าระวัง ป้องกัน ควบคุมโรคและภัยสุขภาพ | | | | | | | | | - | 34,730 | 21,200 | 24,120 | 3,400 | 10,730 | 14,400 | 2,000 | 27,520 | 14,400 | 7,380 | 174,120 | 334,000 |
| 1 | โครงการพัฒนาและสนับสนุนกระบวนการจัดทำผลิตภัณฑ์และจัดการความรู้ของ หน่วยงานเพื่อการเฝ้าระวัง ป้องกัน ควบคุมโรคและภัยสุขภาพ (สำนักงานป้องกัน ควบคุมโรคที่ 9 จังหวัดนครราชสีมา) | | | | | | | 10 เรื่อง | เรื่อง (บาท) | - | 34,730 | 21,200 | 24,120 | 3,400 | 10,730 | 14,400 | 2,000 | 27,520 | 14,400 | 7,380 | 174,120 | 334,000 |
| 1.1 | โครงการย่อยที่ 1 โครงการพัฒนาและสนับสนุนกระบวนการดำเนินงานนวัตกรรม วิจัย และผลิตภัณฑ์วิชาการ เพื่อการเฝ้าระวังป้องกันควบคุมโรคและภัยสุขภาพ สำนักงานป้องกันควบคุมโรคที่ 9 จังหวัดนครราชสีมา | 3 | 00 | SP33 | S2.3 | ✓ | ✓ | 10 เรื่อง | เรื่อง (บาท) | - | 34,730 | 21,200 | 24,120 | 3,400 | 10,730 | 14,400 | 2,000 | 27,520 | 14,400 | 7,380 | 174,120 | 334,000 |
| | ผลผลิตที่ 2 การสนับสนุน เสริมสร้าง ศักยภาพและความเข้มแข็งในการจัดการระบบ เฝ้าระวัง ป้องกัน ควบคุมโรคและภัยสุขภาพ | | | | | | | | | 87,510 | 183,790 | 617,905 | 226,795 | 151,775 | 112,795 | 120,475 | 266,840 | 213,470 | 112,595 | 91,160 | 29,800 | 2,214,910 |
| | กิจกรรมหลักที่ 2.2 เสริมสร้างศักยภาพ พัฒนาความร่วมมือและสร้างการมีส่วนร่วม ของเครือข่ายในการเฝ้าระวัง ป้องกัน ควบคุมโรคและภัยสุขภาพ | | | | | | | | | 87,510 | 167,965 | 585,030 | 218,745 | 131,075 | 111,745 | 97,675 | 266,840 | 213,470 | 112,595 | 91,160 | 29,800 | 2,113,610 |
| 2 | โครงการเสริมสร้างศักยภาพ พัฒนาคือความร่วมมือและสร้างการมีส่วนร่วมของ เครือข่ายในการเฝ้าระวัง ป้องกัน ควบคุมโรคและภัยสุขภาพ (สำนักงานป้องกัน ควบคุมโรคที่ 9 จังหวัดนครราชสีมา) | | | | | | | 1 หน่วยงาน | หน่วยงาน (บาท) | 87,510 | 167,965 | 585,030 | 218,745 | 131,075 | 111,745 | 97,675 | 266,840 | 213,470 | 112,595 | 91,160 | 29,800 | 2,113,610 |
| 2.1 | โครงการย่อยที่ 1 โครงการพัฒนาระบบบริหารจัดการองค์กรและพัฒนาศักยภาพ บุคลากร ผู้บริหารฯ 4.0 สำนักงานป้องกันควบคุมโรคที่ 9 จังหวัดนครราชสีมา ปีงบประมาณ 2567 | 4 | 00 | SP46 | S2.4 | ✓ | | 1 หน่วยงาน | หน่วยงาน (บาท) | 27,310 | 31,575 | 212,815 | 32,450 | 14,650 | 1,050 | - | 80,525 | 1,925 | - | - | 1,050 | 403,350 |
| 2.2 | โครงการย่อยที่ 2 โครงการบริหารจัดการทรัพยากร สำนักงานป้องกันควบคุมโรคที่ 9 จังหวัดนครราชสีมา | ภารกิจ พื้นฐาน | 00 | SP52 | M3.1 | ✓ | ✓ | 1 หน่วยงาน | หน่วยงาน (บาท) | 57,800 | 44,495 | 205,695 | 43,445 | 44,145 | 87,045 | 55,645 | 55,645 | 117,245 | 55,645 | 38,195 | 27,700 | 832,700 |
| 2.3 | โครงการย่อยที่ 3 โครงการพัฒนาประสิทธิภาพแผนปฏิบัติการ เพื่อขับเคลื่อน นโยบายตามแผนพัฒนาการป้องกันควบคุมโรคและภัยสุขภาพของกระทรวง 20 ปี (พ.ศ.2561-2580) สร.9 ปี 2567 | 4 | 00 | SP52 | S2.2 | ✓ | ✓ | 1 หน่วยงาน | หน่วยงาน (บาท) | 1,050 | 89,870 | 59,600 | 142,850 | 61,410 | 14,650 | 27,390 | 119,650 | 64,450 | 24,590 | 23,500 | 1,050 | 630,060 |
| 2.4 | โครงการย่อยที่ 4 โครงการขับเคลื่อนการป้องกันควบคุมโรคและภัยสุขภาพด้วยกลไก การพัฒนาคุณภาพชีวิตระดับอำเภอ (พชอ.) และระบบสุขภาพปฐมภูมิ ปี 2567 | 1 | 00 | SP39 | M3.1 | ✓ | ✓ | 27 หน่วยงาน | หน่วยงาน (บาท) | - | - | 27 | - | - | - | 14,640 | 11,020 | 11,020 | 22,120 | 29,465 | - | 186,000 |
| 2.5 | โครงการย่อยที่ 5 โครงการพัฒนาบุคลากรป้องกันควบคุมโรคในเขตเมือง พื้นที่เขต สุขภาพที่ 9 นครราชสีมา ปี 2567 | 4 | 00 | SP37 | M3.1 | ✓ | ✓ | 8 หน่วยงาน | หน่วยงาน (บาท) | - | - | 12,560 | - | 10,870 | - | - | - | 13,330 | 10,240 | - | - | 47,000 |
| 2.6 | โครงการย่อยที่ 6 โครงการเสริมศักยภาพและพัฒนากระบวนการจัดเก็บข้อมูลการติดตาม เชื้อในโรงพยาบาลเขตสุขภาพที่ 9 ปีงบประมาณ 2567 | 2 | 00 | CD11 | M3.1 | ✓ | ✓ | 3 หน่วยงาน | หน่วยงาน (บาท) | - | - | - | - | 9,000 | - | - | - | 5,500 | - | - | - | 14,500 |
| | กิจกรรมหลักที่ 2.3 ส่งเสริมการปฏิบัติตามประมวลจริยธรรมข้าราชการพลเรือน และ เสริมสร้างความโปร่งใสในการปฏิบัติราชการกรมควบคุมโรค | | | | | | | | | - | 3,025 | 7,175 | - | - | - | - | - | - | - | - | - | 10,200 |
| 3 | โครงการส่งเสริมการปฏิบัติตามประมวลจริยธรรมข้าราชการพลเรือน และเสริมสร้าง ความโปร่งใสในการปฏิบัติราชการกรมควบคุมโรค (สำนักงานป้องกันควบคุมโรคที่ 9 จังหวัดนครราชสีมา) | | | | | | | 25 คน | คน (บาท) | - | 3,025 | 7,175 | - | - | - | - | - | - | - | - | - | 10,200 |
| 3.1 | โครงการย่อยที่ 1 โครงการเสริมสร้างความเข้มแข็งของกลไกการป้องกันการทุจริต และสร้างความโปร่งใสในการปฏิบัติราชการ ให้เข้มแข็งตามธรรมาภิบาล สำนักงาน ป้องกันควบคุมโรคที่ 9 จังหวัดนครราชสีมา | 4 | 00 | SP45 | M3.1 | ✓ | | 25 คน | คน (บาท) | - | 3,025 | 7,175 | - | - | - | - | - | - | - | - | - | 10,200 |

หน่วยงาน สำนักงานป้องกันควบคุมโรคที่ 9 จังหวัดนครราชสีมา

ข้อมูล ณ วันที่ 29 กันยายน 2566

| ลำดับ ที่ | ชื่อโครงการใหญ่/โครงการย่อย /กิจกรรม | ยุทธศาสตร์ | รหัสโครงการ สำคัญ ตามแผนแม่บท | รหัส แผนงาน | รหัส รณรงค์ | รหัส กรอบงาน | กลุ่มเป้าหมาย | | ผลผลิต โครงการ | หน่วย นับ | แผนงาน/แผนเงิน | | | | | | | | | | | | รวมงบประมาณ (บาท) | | | |
|--------------|--|-------------------|-------------------------------------|----------------|----------------|-----------------|--------------------|---------------------|------------------------|--------------|----------------|--------|---------|-------------|--------|--------|-------------|--------|--------|-------------|--------|--------|----------------------|---------|---------|--------|
| | | | | | | | ภายในกรม (ระบุ) | ภายนอกกรม (ระบุ) | | | ไตรมาสที่ 1 | | | ไตรมาสที่ 2 | | | ไตรมาสที่ 3 | | | ไตรมาสที่ 4 | | | | | | |
| | | | | | | | | | | | ต.ค. | พ.ย. | ธ.ค. | ม.ค. | ก.พ. | มี.ค. | เม.ย. | พ.ค. | มิ.ย. | ก.ค. | ส.ค. | ก.ย. | | | | |
| | | | | | | | | | | | | | | | | | | | | | | | | | | |
| | กิจกรรมหลักที่ 2.4 พัฒนาและให้บริการด้านเทคโนโลยีสารสนเทศและการสื่อสาร ด้านการป้องกันควบคุมโรคและภัยสุขภาพ | | | | | | | | | | - | 12,800 | 25,700 | 8,050 | 20,700 | 1,050 | 22,800 | - | - | - | - | - | - | 91,100 | | |
| 4 | โครงการพัฒนาและให้บริการด้านเทคโนโลยีสารสนเทศและการสื่อสารด้านการ ป้องกัน ควบคุมโรคและภัยสุขภาพ (สำนักงานป้องกันควบคุมโรคที่ 9 จังหวัด นครราชสีมา) | | | | | | | 2 ระบบ | ระบบ (บาท) | | - | 12,800 | 25,700 | 8,050 | 20,700 | 1,050 | 22,800 | - | - | - | - | - | 2 | - | 91,100 | |
| 4.1 | โครงการย่อยที่ 1 โครงการพัฒนาเทคโนโลยีดิจิทัลด้านการป้องกันควบคุมโรคและภัย สุขภาพ และการบริหารจัดการองค์กร สำนักงานป้องกันควบคุมโรคที่ 9 จังหวัด นครราชสีมา ปีงบประมาณ 2567 | 3 | 00 | SP32 | P1.2 | ✓ | ✓ | 2 ระบบ | ระบบ (บาท) | | - | 12,800 | 25,700 | 8,050 | 20,700 | 1,050 | 22,800 | - | - | - | - | - | - | - | 91,100 | |
| | ผลผลิตที่ 3 การเฝ้าระวัง ป้องกัน ควบคุมโรคที่เป็นปัญหาสำคัญ | | | | | | | | | | 5,290 | 32,580 | 35,350 | 38,980 | 30,300 | 24,580 | 22,710 | 35,520 | 24,290 | 6,040 | 5,280 | 280 | - | 261,200 | | |
| | กิจกรรมหลักที่ 3.1 บริการเฝ้าระวัง ป้องกัน ควบคุมโรคและภัยสุขภาพที่เป็นปัญหา รุนแรงและกลุ่มเป้าหมายพิเศษ | | | | | | | | | | - | 24,800 | 23,770 | 38,700 | 30,020 | 18,950 | 22,430 | 23,460 | 18,310 | 5,760 | 5,000 | - | - | 211,200 | | |
| 5 | โครงการบริการเฝ้าระวัง ป้องกัน ควบคุมโรคและภัยสุขภาพที่เป็นปัญหารุนแรงและ กลุ่มเป้าหมายพิเศษ (สำนักงานป้องกันควบคุมโรคที่ 9 จังหวัดนครราชสีมา) | | | | | | | 460,000 | รายบริการ | | - | 46,000 | 46,000 | 46,000 | 46,000 | 46,000 | 46,000 | 46,000 | 46,000 | 46,000 | 46,000 | 46,000 | 46,000 | - | 211,200 | |
| | | | | | | | | 460,000 | รายบริการ (บาท) | | - | 8,060 | 18,050 | 22,880 | 25,020 | 18,950 | 22,430 | 18,460 | 18,310 | 5,760 | - | - | - | - | 157,920 | |
| 5.1 | โครงการย่อยที่ 1 โครงการเฝ้าระวัง ป้องกัน ควบคุมโรคติดต่อโดยยุงลาย สำนักงานป้องกันควบคุมโรคที่ 9 จังหวัดนครราชสีมา ปีงบประมาณ 2567 | 1 | 00 | CD12 | M3.1 | ✓ | ✓ | 460,000 | รายบริการ (บาท) | | - | 8,060 | 18,050 | 22,880 | 25,020 | 18,950 | 22,430 | 18,460 | 18,310 | 5,760 | - | - | - | - | 157,920 | |
| 5.2 | โครงการย่อยที่ 2 โครงการส่งเสริมการดำเนินงานสร้างเสริมภูมิคุ้มกันโรคติด ไวรัสซิกาใหญ่ เขตสุขภาพที่ 9 ปีงบประมาณ 2567 | 1 | 00 | CD1 | M3.1 | ✓ | ✓ | 4 | หน่วยงาน (บาท) | | - | 5,300 | - | 10,100 | 5,000 | - | - | 5,000 | - | - | 5,000 | - | - | - | - | 30,400 |
| 5.3 | โครงการย่อยที่ 3 โครงการค้นหาผู้ป่วยโรคเรื้อรังใหม่ สำนักงานป้องกันควบคุม โรคที่ 9 นครราชสีมา ปีงบประมาณ 2567 | 1 | 00 | CCD15 | S2.1 | ✓ | ✓ | 10 ราย | ราย บริการ (บาท) | | - | 11,440 | 5,720 | 5,720 | - | - | - | - | - | - | - | - | - | - | - | 22,880 |
| | กิจกรรมหลักที่ 3.2 ถ่ายทอดความรู้ในการดูแลสุขภาพ เฝ้าระวัง ป้องกัน ควบคุมโรค ภัยสุขภาพ และการปรับเปลี่ยนพฤติกรรมที่มีคุณภาพ | | | | | | | | | | 5,290 | 7,780 | 11,580 | 280 | 280 | 5,630 | 280 | 12,060 | 5,980 | 280 | 280 | 280 | - | 280 | 50,000 | |
| 6 | โครงการถ่ายทอดความรู้ในการดูแลสุขภาพ เฝ้าระวัง ป้องกัน ควบคุมโรค ภัยสุขภาพ และการปรับเปลี่ยนพฤติกรรมที่มีคุณภาพ (สำนักงานป้องกันควบคุมโรคที่ 9 จังหวัดนครราชสีมา) | | | | | | | 1 เรื่อง | เรื่อง (บาท) | | 5,290 | 7,780 | 11,580 | 280 | 280 | 5,630 | 280 | 12,060 | 5,980 | 280 | 280 | 280 | - | 280 | 50,000 | |
| 6.1 | โครงการย่อยที่ 1 โครงการถ่ายทอดความรู้ในการดูแลสุขภาพ เฝ้าระวัง ป้องกัน ควบคุมโรค ภัยสุขภาพ และการปรับเปลี่ยนพฤติกรรมที่มีคุณภาพ สำนักงานป้องกัน ควบคุมโรคที่ 9 นครราชสีมา ปีงบประมาณ 2567 | 2 | 00 | SP30 | M3.1 | ✓ | ✓ | 1 เรื่อง | เรื่อง (บาท) | | 5,290 | 7,780 | 11,580 | 280 | 280 | 5,630 | 280 | 12,060 | 5,980 | 280 | 280 | 280 | - | 280 | 50,000 | |
| | ผลผลิตที่ 5 โครงการเร่งรัดกำจัดโรคไข้มาลาเรีย วัณโรค และยุติปัญหาเอชไอวี | | | | | | | | | | 36,490 | 70,800 | 101,700 | 80,550 | 56,400 | 67,800 | 51,560 | 46,880 | 64,080 | 28,840 | 11,560 | 3,000 | - | - | 619,660 | |
| | กิจกรรมหลักที่ 5.1 เร่งรัดกำจัดโรคไข้มาลาเรีย | | | | | | | | | | 33,490 | 67,800 | 88,700 | 77,550 | 53,400 | 54,800 | 41,960 | 23,340 | 51,480 | 19,240 | 1,960 | - | - | - | 513,720 | |
| 7 | โครงการเร่งรัดกำจัดโรคไข้มาลาเรีย (สำนักงานป้องกันควบคุมโรคที่ 9 จังหวัด นครราชสีมา) | | | | | | | 12 | หน่วยงาน (บาท) | | - | 67,800 | 88,700 | 77,550 | 53,400 | 54,800 | 41,960 | 23,340 | 51,480 | 19,240 | 1,960 | - | - | - | 513,720 | |
| 7.1 | โครงการย่อยที่ 1 โครงการเร่งรัดกำจัดโรคไข้มาลาเรียตามมาตรฐานสากล สำนักงาน ป้องกันควบคุมโรคที่ 9 นครราชสีมา ปีงบประมาณ 2567 | 1 | 00 | CD12 | S2.1 | ✓ | | 12 | หน่วยงาน (บาท) | | - | 67,800 | 88,700 | 77,550 | 53,400 | 54,800 | 41,960 | 23,340 | 51,480 | 19,240 | 1,960 | - | - | - | 236,200 | |
| 7.2 | โครงการย่อยที่ 2 โครงการสนับสนุนการบริหารจัดการทรัพยากร ศูนย์ควบคุม โรคติดต่อโดยแมลงที่ 9.1 ซ้อมูมิ ปีงบประมาณ 2567 | ภารกิจ พื้นฐาน | 00 | SP52 | M3.1 | ✓ | | 1 | หน่วยงาน (บาท) | | - | - | 9,400 | 20,040 | 17,980 | 11,680 | 15,180 | 4,480 | 4,240 | 4,000 | - | - | - | - | - | 87,000 |
| 7.3 | โครงการย่อยที่ 3 โครงการสนับสนุนการบริหารจัดการทรัพยากร ศูนย์ควบคุม โรคติดต่อโดยแมลงที่ 9.2 บูรณิม ปีงบประมาณ 2567 | ภารกิจ พื้นฐาน | 00 | SP52 | M3.1 | ✓ | | 1 | หน่วยงาน (บาท) | 1,960 | 1,960 | 1,960 | 1,960 | 1,960 | 1,960 | 1,960 | 1,960 | 1,960 | 3,920 | 1,960 | 1,960 | - | - | - | - | 23,520 |
| 7.4 | โครงการย่อยที่ 4 โครงการสนับสนุนการบริหารจัดการทรัพยากร ศูนย์ควบคุม โรคติดต่อโดยแมลงที่ 9.3 สุรินทร์ ปีงบประมาณ 2567 | ภารกิจ พื้นฐาน | 00 | SP52 | M3.1 | ✓ | ✓ | 1 | หน่วยงาน (บาท) | 29,610 | 1,220 | 22,160 | 24,930 | 2,700 | - | 1,480 | 3,220 | 1,680 | - | - | - | - | - | - | - | 87,000 |
| 7.5 | โครงการย่อยที่ 5 โครงการสนับสนุนการบริหารจัดการทรัพยากร ศูนย์ควบคุม โรคติดต่อโดยแมลงที่ 9.4 ป่าช่อง ปีงบประมาณ 2567 | ภารกิจ พื้นฐาน | 00 | SP52 | M3.1 | ✓ | | 1 | หน่วยงาน (บาท) | 1,920 | 17,300 | 24,780 | 4,900 | 7,900 | 4,900 | 8,900 | 5,500 | 1,300 | 2,600 | - | - | - | - | - | - | 80,000 |

หน่วยงาน สำนักงานป้องกันควบคุมโรคที่ 9 จังหวัดนครราชสีมา

ข้อมูล ณ วันที่ 29 กันยายน 2566

| ลำดับ ที่ | ชื่อโครงการใหญ่/โครงการย่อย /กิจกรรม | ยุทธศาสตร์ | รหัสโครงการ สำคัญ ตามแผนแม่บท | รหัส แผนงาน | รหัส กรอบงาน | กลุ่มเป้าหมาย | | ผลผลิต โครงการ | หน่วย นับ | แผนงาน/แผนเงิน | | | | | | | | | | | | รวมงบประมาณ (บาท) | | | | |
|--------------|--|------------|-------------------------------------|----------------|-----------------|--------------------|---------------------|-------------------|-------------------|----------------|-------|--------|-------------|-------|--------|-------------|--------|--------|-------------|--------|--------|----------------------|--------|---------|---------|--------|
| | | | | | | ภายในกรม (ระบุ) | ภายนอกกรม (ระบุ) | | | ไตรมาสที่ 1 | | | ไตรมาสที่ 2 | | | ไตรมาสที่ 3 | | | ไตรมาสที่ 4 | | | | | | | |
| | | | | | | | | | | ต.ค. | พ.ย. | ธ.ค. | ม.ค. | ก.พ. | มี.ค. | เม.ย. | พ.ค. | มิ.ย. | ก.ค. | ส.ค. | ก.ย. | | | | | |
| | กิจกรรมหลักที่ 5.2 ควบคุมโรค | | | | | | | | | 3,000 | 3,000 | 13,000 | 3,000 | 3,000 | 13,000 | 3,000 | 23,540 | 6,000 | 3,000 | 3,000 | 3,000 | 79,540 | | | | |
| 8 | โครงการควบคุมโรค (สำนักงานป้องกันควบคุมโรคที่ 9 จังหวัดนครราชสีมา) | | | | | | | 4 หน่วยงาน | หน่วยงาน | | | | | | | | | | | | | 1 | 79,540 | | | |
| 8.1 | โครงการย่อยที่ 1 โครงการพัฒนาและเสริมสร้างศักยภาพในการป้องกัน ควบคุม และตรวจรักษาโรค ในพื้นที่ สำนักงานป้องกันควบคุมโรคที่ 9 จังหวัดนครราชสีมา ปีงบประมาณ 2567 | 1 | 00 | CCD16 | S2.1 | √ | √ | 4 หน่วยงาน | หน่วยงาน (บาท) | | | 4 | | | 10,000 | | | | | | | | | 28,000 | | |
| 8.2 | โครงการย่อยที่ 2 โครงการพัฒนาห้องปฏิบัติการสาขานานุศาสตร์ด้านการป้องกัน ควบคุม โรคและภัยสุขภาพ (Public Health Laboratory) สำนักงานป้องกันควบคุมโรคที่ 9 จังหวัดนครราชสีมา ประจำปีงบประมาณ 2567 | 3 | MP130501 | SP34 | P1.6 | √ | √ | 1 หน่วยงาน | หน่วยงาน (บาท) | 3,000 | 3,000 | 3,000 | 3,000 | 3,000 | 3,000 | 3,000 | 18,540 | 3,000 | 3,000 | 3,000 | 3,000 | 1 | 51,540 | | | |
| | กิจกรรมหลักที่ 5.3 ป้องกันและแก้ปัญหาเอดส์ | | | | | | | | | | | | | | | | 6,600 | | 6,600 | 6,600 | 6,600 | | 26,400 | | | |
| 9 | โครงการป้องกันและแก้ไขปัญหาเอดส์ (สำนักงานป้องกันควบคุมโรคที่ 9 จังหวัด นครราชสีมา) | | | | | | | 4 หน่วยงาน | หน่วยงาน (บาท) | | | | | | | | 1 | | 1 | 1 | 1 | | 26,400 | | | |
| 9.1 | โครงการย่อยที่ 1 โครงการป้องกันและแก้ไขปัญหาเอดส์และโรคติดต่อทาง เพศสัมพันธ์ สำนักงานป้องกันควบคุมโรคที่ 9 จังหวัดนครราชสีมา ปีงบประมาณ 2567 | 1 | 00 | CCD18 | S2.1 | √ | √ | 4 หน่วยงาน | หน่วยงาน (บาท) | | | | | | | | 6,600 | | 6,600 | 6,600 | 6,600 | | 26,400 | | | |
| | ผลผลิตที่ 6 โครงการพัฒนาระบบบริการอาชีวอนามัยและอนามัยสิ่งแวดล้อม | | | | | | | | | | | | | | | | | 53,720 | 43,400 | 19,600 | 20,600 | 41,800 | | 308,800 | | |
| | กิจกรรมหลักที่ 6.1 พัฒนาระบบเฝ้าระวังสุขภาพจากมลพิษสิ่งแวดล้อม | | | | | | | | | | | | | | | | | 9,220 | 10,000 | 10,000 | 10,000 | 13,000 | | 58,900 | | |
| 10 | โครงการพัฒนาระบบเฝ้าระวังสุขภาพจากมลพิษสิ่งแวดล้อม (สำนักงานป้องกัน ควบคุมโรคที่ 9 จังหวัดนครราชสีมา) | | | | | | | 4 จังหวัด | จังหวัด | | | | | | | | | | | | | 4 | 58,900 | | | |
| 10.1 | โครงการย่อยที่ 1 โครงการพัฒนาระบบเฝ้าระวังสุขภาพจากมลพิษสิ่งแวดล้อม สำนักงานป้องกันควบคุมโรคที่ 9 นครราชสีมา ปีงบประมาณ 2567 | 1 | MP180402 | Env- Occ28 | M3.1 | √ | √ | 4 จังหวัด | จังหวัด (บาท) | | | | | | | | | 9,220 | 10,000 | 10,000 | 10,000 | 13,000 | | 58,900 | | |
| | กิจกรรมหลักที่ 6.2 พัฒนาศูนย์ทำงานที่เอื้อต่อการมีสุขภาวะที่ดี ปลอดภัย | | | | | | | | | | | | | | | | | | 39,500 | 25,000 | | 5,000 | 22,000 | | 194,600 | |
| 11 | โครงการพัฒนาสถานที่ทำงานที่เอื้อต่อการมีสุขภาวะที่ดี ปลอดภัย (สำนักงานป้องกันควบคุมโรคที่ 9 จังหวัดนครราชสีมา) | | | | | | | 4 หน่วยงาน | หน่วยงาน (บาท) | | | | | | | | | | | | | | | 194,600 | | |
| 11.1 | โครงการย่อยที่ 1 โครงการพัฒนามาตรฐานสถานที่ทำงานที่เอื้อต่อการมีสุขภาวะที่ดี ปลอดภัย ปลอดภัย สำนักงานป้องกันควบคุมโรคที่ 9 นครราชสีมา ปีงบประมาณ 2567 | 1 | MP130101 | Env- Occ27 | M3.1 | √ | √ | 4 หน่วยงาน | หน่วยงาน (บาท) | | | | | | | | | | 39,500 | 25,000 | | 5,000 | 22,000 | | 194,600 | |
| | กิจกรรมหลักที่ 6.3 ขับเคลื่อนมาตรการและกลไกการเฝ้าระวัง การป้องกัน และการ ควบคุมโรคจากการประกอบอาชีพและโรคจากสิ่งแวดล้อม ภายใต้พระราชบัญญัติ ควบคุมโรคจากการประกอบอาชีพและโรคจากสิ่งแวดล้อม พ.ศ. 2562 | | | | | | | | | | | | | | | | | | | 5,000 | 8,400 | 9,600 | 5,600 | 6,800 | | 55,300 |
| 12 | โครงการขับเคลื่อนมาตรการและกลไกการเฝ้าระวัง การป้องกัน และการควบคุมโรค จากการประกอบอาชีพและโรคจากสิ่งแวดล้อม ภายใต้พระราชบัญญัติควบคุมโรค จากการประกอบอาชีพและโรคจากสิ่งแวดล้อม พ.ศ. 2562 (สำนักงานป้องกันควบคุม โรคที่ 9 จังหวัดนครราชสีมา) | | | | | | | 4 จังหวัด | จังหวัด | | | | | | | | | | | | | | 4 | 55,300 | | |
| 12.1 | โครงการย่อยที่ 1 โครงการขับเคลื่อนมาตรการและกลไกการเฝ้าระวัง การป้องกัน และการควบคุมโรคจากการประกอบอาชีพและโรคจากสิ่งแวดล้อม ภายใต้ พระราชบัญญัติควบคุมโรคจากการประกอบอาชีพและโรคจากสิ่งแวดล้อม พ.ศ. 2562 สำนักงานป้องกันควบคุมโรคที่ 9 นครราชสีมา ปีงบประมาณ 2567 | 1 | 00 | Env- Occ26 | M3.1 | √ | √ | 4 จังหวัด | จังหวัด (บาท) | | | | | | | | | | | | | | 4 | 55,300 | | |
| | | | | | | | | | | | | | | | | | | | | 5,000 | 8,400 | 9,600 | 5,600 | 6,800 | | |

339

หน่วยงาน สำนักงานป้องกันควบคุมโรคที่ 9 จังหวัดนครราชสีมา

ข้อมูล ณ วันที่ 29 กันยายน 2566

| ลำดับ ที่ | ชื่อโครงการใหญ่/โครงการย่อย /กิจกรรม | ยุทธศาสตร์ | รหัสโครงการ สำคัญ ตามแผนแม่บท | รหัส แผนงาน | รหัส กรอบงาน | กลุ่มเป้าหมาย | | ผลผลิต โครงการ | หน่วย นับ | แผนงาน/แผนเงิน | | | | | | | | | | | | รวมงบประมาณ (บาท) | |
|--------------|---|------------|-------------------------------------|----------------|-----------------|--------------------|---------------------|-------------------|--------------|----------------|---------|---------|-------------|--------|--------|-------------|--------|--------|-------------|--------|--------|----------------------|---------|
| | | | | | | ภายในกรม (ระบุ) | ภายนอกกรม (ระบุ) | | | ไตรมาสที่ 1 | | | ไตรมาสที่ 2 | | | ไตรมาสที่ 3 | | | ไตรมาสที่ 4 | | | | |
| | | | | | | | | | | ต.ค. | พ.ย. | ธ.ค. | ม.ค. | ก.พ. | มี.ค. | เม.ย. | พ.ค. | มิ.ย. | ก.ค. | ส.ค. | ก.ย. | | |
| | ผลผลิตที่ 7 โครงการเฝ้าระวัง ป้องกัน ควบคุมโรค ตามแนวทางพระราชดำริและเฉลิมพระเกียรติ | | | | | | | | | 2,550 | 40,760 | 147,940 | 33,520 | 16,600 | 19,860 | 12,740 | 37,960 | 47,580 | 33,440 | - | - | 392,950 | |
| | กิจกรรมหลัก 7.1 สนับสนุนการเฝ้าระวัง ป้องกัน ควบคุมโรคพิษสุนัขบ้า | | | | | | | | | - | 12,740 | 91,360 | 9,680 | 9,680 | 19,860 | 12,740 | 9,680 | 9,680 | - | - | - | 175,420 | |
| 13 | โครงการสนับสนุนการเฝ้าระวัง ป้องกัน ควบคุมโรคพิษสุนัขบ้า (สำนักงานป้องกันควบคุมโรคที่ 9 จังหวัดนครราชสีมา) | | | | | | | 1 เรื่อง | เรื่อง | | | 1 | | | | | | | | | | | 175,420 |
| | | | | | | | | (บาท) | (บาท) | - | 12,740 | 91,360 | 9,680 | 9,680 | 19,860 | 12,740 | 9,680 | 9,680 | - | - | - | - | |
| 13.1 | โครงการย่อยที่ 1 โครงการสัตว์ปลอดโรค ปลอดภัย จากโรคพิษสุนัขบ้า ตามพระปณิธาน ศาสตราจารย์ ดร.สมเด็จพระเจ้าอยู่หัวมหาวชิราลงกรณ 33 พรรษา ประจำปี 2567 | 1 | 00 | CD3 | P1.1 | ✓ | ✓ | 1 เรื่อง | เรื่อง | | | | | | | | | 1 | | | | | 175,420 |
| | | | | | | | | (บาท) | (บาท) | - | 12,740 | 91,360 | 9,680 | 9,680 | 19,860 | 12,740 | 9,680 | 9,680 | - | - | - | - | |
| | กิจกรรมหลักที่ 7.2 สนับสนุนการเฝ้าระวัง ป้องกัน ควบคุมโรคพยาธิใบไม้ตับและมะเร็งท่อน้ำดี | | | | | | | | | - | 16,240 | 46,000 | 13,840 | 6,920 | - | - | 16,240 | 13,840 | 6,920 | - | - | - | 120,000 |
| 14 | โครงการสนับสนุนการเฝ้าระวัง ป้องกัน ควบคุมโรคพยาธิใบไม้ตับและมะเร็งท่อน้ำดี (สำนักงานป้องกันควบคุมโรคที่ 9 จังหวัดนครราชสีมา) | | | | | | | 4 จังหวัด | จังหวัด | | | 2 | | | | | | 2 | | | | | 120,000 |
| | | | | | | | | (บาท) | (บาท) | - | 16,240 | 46,000 | 13,840 | 6,920 | - | - | 16,240 | 13,840 | 6,920 | - | - | - | |
| 14.1 | โครงการย่อยที่ 1 โครงการรณรงค์กำจัดโรคพยาธิใบไม้ตับและมะเร็งท่อน้ำดี เพื่อรำลึกในพระมหากรุณาธิคุณของพระบาทสมเด็จพระปรมินทรมหาภูมิพลอดุลยเดช พระองค์ทรงเป็นพระราชกุศลแก่ สมเด็จพระนางเจ้า พระบรมราชินีนาถ พระบรมราชชนนีพันปีหลวง ในพื้นที่เขตสุขภาพที่ 9 ปีงบประมาณ 2567 | 1 | 00 | CD9 | P1.1 | ✓ | ✓ | 4 จังหวัด | จังหวัด | | | 2 | | | | | | 2 | | | | | 120,000 |
| | | | | | | | | (บาท) | (บาท) | - | 16,240 | 46,000 | 13,840 | 6,920 | - | - | 16,240 | 13,840 | 6,920 | - | - | - | |
| | | | | | | | | | | | | | | | | | | | | | | | |
| | กิจกรรมหลักที่ 7.3 สนับสนุนการเฝ้าระวัง ป้องกัน ควบคุมโรคในถิ่นทุรกันดาร ตามโครงการพระราชดำริ | | | | | | | | | - | 11,780 | - | - | - | - | - | - | 24,060 | 26,520 | - | - | - | 62,360 |
| 15 | โครงการสนับสนุนการเฝ้าระวัง ป้องกัน ควบคุมโรคในถิ่นทุรกันดารตามพระราชดำริ (สำนักงานป้องกันควบคุมโรคที่ 9 จังหวัดนครราชสีมา) | | | | | | | 12 โรงเรียน | โรงเรียน | | | 6 | | | | | | 6 | | | | | 62,360 |
| | | | | | | | | (บาท) | (บาท) | - | 11,780 | - | - | - | - | - | - | 24,060 | 26,520 | - | - | - | |
| 15.1 | โครงการย่อยที่ 1 โครงการควบคุมโรคหนองพยาธิตามแผนพัฒนาเด็กและเยาวชนในถิ่นทุรกันดาร ตามพระราชดำริ สมเด็จพระกนิษฐาธิราชเจ้า กรมสมเด็จพระเทพรัตนราชสุดาฯ สยามบรมราชกุมารี ของสำนักงานป้องกันควบคุมโรคที่ 9 จังหวัดนครราชสีมา ปีงบประมาณ 2567 | 1 | 00 | CD8 | P1.1 | ✓ | ✓ | 12 โรงเรียน | โรงเรียน | | | 6 | | | | | | 6 | | | | | 62,360 |
| | | | | | | | | (บาท) | (บาท) | - | 11,780 | - | - | - | - | - | - | 24,060 | 26,520 | - | - | - | |
| | กิจกรรมหลักที่ 7.4 สนับสนุนการเฝ้าระวัง ป้องกัน ควบคุมโรคภายใต้โครงการราชทัณฑ์ปันสุข ทำความดีเพื่อชาติ ศาสน์ กษัตริย์ | | | | | | | | | 2,550 | - | 10,580 | 10,000 | - | - | - | 12,040 | - | - | - | - | - | 35,170 |
| 16 | โครงการสนับสนุนการเฝ้าระวัง ป้องกัน ควบคุมโรคภายใต้โครงการราชทัณฑ์ปันสุข ทำความดี เพื่อชาติ ศาสน์ กษัตริย์ (สำนักงานป้องกันควบคุมโรคที่ 9 จังหวัดนครราชสีมา) | | | | | | | 4 หน่วยงาน | หน่วยงาน | | | 2 | 2 | | | | | | | | | | 35,170 |
| | | | | | | | | (บาท) | (บาท) | 2,550 | - | 10,580 | 10,000 | | | | | 12,040 | - | - | - | - | |
| 16.1 | โครงการย่อยที่ 1 โครงการสนับสนุนการเฝ้าระวัง ป้องกัน ควบคุมโรค ภายใต้โครงการราชทัณฑ์ปันสุข ทำความดี เพื่อชาติ ศาสน์ กษัตริย์ ประจำปีงบประมาณ 2567 | 1 | 00 | SP48 | P1.1 | ✓ | ✓ | 4 หน่วยงาน | หน่วยงาน | | | 2 | 2 | | | | | | | | | | 35,170 |
| | | | | | | | | (บาท) | (บาท) | 2,550 | - | 10,580 | 10,000 | | | | | 12,040 | - | - | - | - | |
| | ผลผลิตที่ 8 โครงการเร่งรัดพัฒนาระบบเฝ้าระวัง ป้องกัน ควบคุมโรคและภัยสุขภาพให้ได้ตามกรอบอัมมะระหว่างประเทศ | | | | | | | | | 34,160 | 129,190 | 161,025 | 103,260 | 86,310 | 47,465 | 70,405 | 78,855 | 98,880 | 84,960 | 24,510 | 24,510 | 943,530 | |
| | กิจกรรมหลักที่ 8.1 พัฒนาระบบบริหารจัดการภาวะฉุกเฉินทางสาธารณสุขอย่างครบวงจรและบูรณาการ | | | | | | | | | 16,570 | 20,570 | 118,235 | 63,980 | 40,880 | 29,125 | 52,855 | 29,125 | 44,720 | 44,120 | 7,910 | 7,910 | 476,000 | |
| 17 | โครงการพัฒนาระบบบริหารจัดการภาวะฉุกเฉินทางสาธารณสุขอย่างครบวงจรและบูรณาการ (สำนักงานป้องกันควบคุมโรคที่ 9 จังหวัดนครราชสีมา) | | | | | | | 44 หน่วยงาน | หน่วยงาน | | | | | | | | | | | | 44 | | 476,000 |
| | | | | | | | | (บาท) | (บาท) | 16,570 | 20,570 | 118,235 | 63,980 | 40,880 | 29,125 | 52,855 | 29,125 | 44,720 | 44,120 | 7,910 | 7,910 | - | |
| 17.1 | โครงการย่อยที่ 1 โครงการพัฒนาระบบบริหารจัดการภาวะฉุกเฉินทางสาธารณสุขอย่างครบวงจรและบูรณาการ ของสำนักงานป้องกันควบคุมโรคที่ 9 นครราชสีมา ปีงบประมาณ 2567 | 2 | 00 | SP29 | P1.5 | ✓ | ✓ | 44 หน่วยงาน | หน่วยงาน | | | | | | | | | | | | 44 | | 410,000 |
| | | | | | | | | (บาท) | (บาท) | 16,570 | 16,570 | 113,235 | 54,300 | 36,880 | 21,125 | 33,535 | 21,125 | 40,720 | 40,120 | 7,910 | 7,910 | - | |
| 17.2 | โครงการย่อยที่ 2 โครงการพัฒนาการเฝ้าระวัง ป้องกันและควบคุมโรคติดต่ออุบัติใหม่อุบัติซ้ำ ภายใต้ แนวคิดสุขภาพหนึ่งเดียว เขตสุขภาพที่ 9 ปีงบประมาณ 2567 | 1 | ESPO5 | CD5 | P1.5 | ✓ | ✓ | 4 หน่วยงาน | หน่วยงาน | | | 1 | 1 | 1 | 1 | | | | | | | | 66,000 |
| | | | | | | | | (บาท) | (บาท) | - | 4,000 | 5,000 | 9,680 | 4,000 | 8,000 | 19,320 | 8,000 | 4,000 | 4,000 | - | - | - | |

340

หน่วยงาน สำนักงานป้องกันควบคุมโรคที่ 9 จังหวัดนครราชสีมา

ข้อมูล ณ วันที่ 29 กันยายน 2566

| ลำดับ ที่ | ชื่อโครงการใหญ่/โครงการย่อย /กิจกรรม | ยุทธศาสตร์ | รหัสโครงการ สำคัญ ตามแผนแม่บท | รหัส แผนงาน | รหัส กรอบงาน | กลุ่มเป้าหมาย | | ผลผลิต โครงการ | หน่วย นับ | แผนงาน/แผนเงิน | | | | | | | | | | | | รวมงบประมาณ (บาท) | |
|--------------|--|------------|-------------------------------------|----------------|-----------------|--------------------|---------------------|-------------------|--------------|----------------|---------|--------|-------------|--------|--------|-------------|--------|--------|-------------|--------|--------|----------------------|---------|
| | | | | | | ภายในกรม (ระบุ) | ภายนอกกรม (ระบุ) | | | ไตรมาสที่ 1 | | | ไตรมาสที่ 2 | | | ไตรมาสที่ 3 | | | ไตรมาสที่ 4 | | | | |
| | | | | | | | | | | ต.ค. | พ.ย. | ธ.ค. | ม.ค. | ก.พ. | มี.ค. | เม.ย. | พ.ค. | มิ.ย. | ก.ค. | ส.ค. | ก.ย. | | |
| | กิจกรรมหลักที่ 8.2 ยกระดับสมรรถนะตามกฎอนามัยระหว่างประเทศและวาระความมั่นคงด้านสุขภาพโลก | | | | | | | | | - | - | - | 9,700 | 9,700 | - | - | - | 4,400 | 12,180 | - | - | 35,980 | |
| 18 | โครงการยกระดับสมรรถนะตามกฎอนามัยระหว่างประเทศและวาระความมั่นคงด้านสุขภาพโลก (สำนักงานป้องกันควบคุมโรคที่ 9 จังหวัดนครราชสีมา) | | | | | | | 4 จังหวัด | จังหวัด | | | | 2 | 2 | | | | | | | | | 35,980 |
| | | | | | | | | | (บาท) | - | - | - | 9,700 | 9,700 | - | - | - | 4,400 | 12,180 | - | - | | |
| 18.1 | โครงการย่อยที่ 1 โครงการพัฒนาการสื่อสารความเสี่ยงด้านการป้องกันควบคุมโรคและภัยสุขภาพที่มีประสิทธิภาพในทุกกระดับ ตามมาตรฐาน JEE/HR 2005 สำนักงานป้องกันควบคุมโรคที่ 9 นครราชสีมา ประจำปี พ.ศ. 2567 | 2 | 00 | SP38 | M3.1 | √ | √ | 4 จังหวัด | จังหวัด | | | | 2 | 2 | | | | | | | | | 35,980 |
| | | | | | | | | | (บาท) | - | - | - | 9,700 | 9,700 | - | - | - | 4,400 | 12,180 | - | - | | |
| | กิจกรรมหลักที่ 8.3 พัฒนาระบบรณรงค์เชิงรุกเชิงรุกระหว่างประเทศและจังหวัดชายแดน | | | | | | | | | 17,590 | 16,600 | 20,950 | 16,600 | 35,730 | 18,340 | 17,550 | 16,600 | 27,920 | 28,660 | 16,600 | 16,600 | 249,740 | |
| 19 | โครงการพัฒนาสมรรถนะของทางเข้าออกระหว่างประเทศและจังหวัดชายแดน (สำนักงานป้องกันควบคุมโรคที่ 9 จังหวัดนครราชสีมา) | | | | | | | 1 แห่ง | แห่ง | | | | | | | | | | | | | 2 | 249,740 |
| | | | | | | | | | (บาท) | 17,590 | 16,600 | 20,950 | 16,600 | 35,730 | 18,340 | 17,550 | 16,600 | 27,920 | 28,660 | 16,600 | 16,600 | | |
| 19.1 | โครงการย่อยที่ 1 โครงการพัฒนาสมรรถนะของทางเข้าออกระหว่างประเทศและจังหวัดชายแดน สำนักงานป้องกันควบคุมโรคที่ 9 จังหวัดนครราชสีมา ปีงบประมาณ 2567 | 2 | 00 | SP 36 | M3.1 | √ | | 1 แห่ง | แห่ง | 1 | | | | | | | | | | | | | 213,480 |
| | | | | | | | | | (บาท) | 17,590 | 16,600 | 20,950 | 16,600 | 17,550 | 18,340 | 17,550 | 16,600 | 20,950 | 17,550 | 16,600 | 16,600 | | |
| 19.2 | โครงการย่อยที่ 2 โครงการพัฒนาจังหวัดสุขภาพชายแดนให้ได้สมรรถนะตามกฎอนามัยระหว่างประเทศ (HR 2005) และวาระความมั่นคงทางสุขภาพโลก (GHS)A สำนักงานป้องกันควบคุมโรคที่ 9 จังหวัดนครราชสีมา ปีงบประมาณ 2567 | 2 | 00 | SP 36 | M3.1 | | √ | 2 จังหวัด | จังหวัด | | | | | | | | | 1 | | 1 | | | 36,260 |
| | | | | | | | | | (บาท) | - | - | - | - | 18,180 | - | - | - | 6,970 | 11,110 | - | - | | |
| | กิจกรรมหลักที่ 8.4 ผลิตและพัฒนากำลังคนด้านการเฝ้าระวัง ป้องกัน ควบคุมโรค และภัยสุขภาพ | | | | | | | | | | 92,020 | 21,840 | 12,980 | - | - | - | 33,130 | 21,840 | - | - | - | 181,810 | |
| 20 | โครงการผลิตและพัฒนากำลังคนด้านการเฝ้าระวัง ป้องกัน ควบคุมโรคและภัยสุขภาพ (สำนักงานป้องกันควบคุมโรคที่ 9 จังหวัดนครราชสีมา) | | | | | | | 8 คน | คน | | | | | | | | | 8 | | | | 181,810 | |
| | | | | | | | | | (บาท) | - | 92,020 | 21,840 | 12,980 | - | - | - | 33,130 | 21,840 | - | - | - | | |
| 20.1 | โครงการย่อยที่ 1 โครงการพัฒนาระบบบริหารวิทยาคณาจารย์ สำนักงานป้องกันควบคุมโรคที่ 9 จังหวัดนครราชสีมา ปีงบประมาณ 2567 | 5 | 00 | SP40 | S2.4 | √ | √ | 8 คน | คน | | | | | | | | | 2 | 2 | | | 181,810 | |
| | | | | | | | | | (บาท) | - | 92,020 | 21,840 | 12,980 | - | - | - | 33,130 | 21,840 | - | - | - | | |
| | ผลผลิตที่ 9 โครงการพัฒนาเครือข่ายในการเฝ้าระวัง ป้องกัน ควบคุมโรคและภัยสุขภาพผ่านกลไกระดับชุมชนที่เอื้อต่อการมีสุขภาพที่ดี | | | | | | | | | 32,250 | 105,575 | 91,800 | 31,960 | 35,875 | 37,370 | 66,015 | 54,290 | 38,720 | 24,480 | 18,915 | - | 537,250 | |
| | กิจกรรมหลักที่ 9.1 พัฒนาและสนับสนุนการดำเนินงานป้องกัน ควบคุมโรคติดต่อและสร้างเสริมภูมิคุ้มกันโรค | | | | | | | | | 30,550 | - | 17,720 | 15,120 | - | 13,000 | 8,730 | - | 6,960 | - | - | - | 92,080 | |
| 21 | โครงการพัฒนาและสนับสนุนการดำเนินงานป้องกัน ควบคุมโรคติดต่อและสร้างเสริมภูมิคุ้มกันโรค (สำนักงานป้องกันควบคุมโรคที่ 9 จังหวัดนครราชสีมา) | | | | | | | 4 จังหวัด | จังหวัด | | | | | | | | | 4 | | | | 92,080 | |
| | | | | | | | | | (บาท) | 30,550 | - | 17,720 | 15,120 | - | 13,000 | 8,730 | - | 6,960 | - | - | - | | |
| 21.1 | โครงการย่อยที่ 1 โครงการสนับสนุนและพัฒนารูปแบบการดำเนินงานนวัตกรรมในเขตสุขภาพที่ 9 ปีงบประมาณ 2567 | 1 | 00 | CCD17 | S2.1 | √ | √ | 4 จังหวัด | จังหวัด | | | | | | | | | 4 | | | | 54,400 | |
| | | | | | | | | | (บาท) | 30,550 | - | - | 15,120 | - | - | 8,730 | - | - | - | - | - | | |
| 21.2 | โครงการย่อยที่ 2 โครงการพัฒนาเครือข่ายในการดำเนินงานป้องกัน ควบคุมโรคติดต่อและสร้างเสริมภูมิคุ้มกันโรค สำนักงานป้องกันควบคุมโรคที่ 9 จังหวัดนครราชสีมา ปีงบประมาณ 2567 | 1 | ESPO2 | CD1 | M3.1 | √ | √ | 24 หน่วยงาน | หน่วยงาน | | | | 24 | | | | | | | | | | 17,720 |
| | | | | | | | | | (บาท) | - | - | 17,720 | - | - | - | - | - | - | - | - | - | | |
| 21.3 | โครงการย่อยที่ 3 โครงการพัฒนาความร่วมมือในการป้องกันควบคุมโรคเมื่อเข้าปากในโรงเรียนอนุบาล เขตสุขภาพที่ 9 ปีงบประมาณ 2567 | 1 | 00 | CD7 | M3.1 | √ | √ | 12 หน่วยงาน | หน่วยงาน | | | | | 12 | | | | | | | | | 19,960 |
| | | | | | | | | | (บาท) | - | - | - | - | 13,000 | - | - | - | 6,960 | - | - | - | | |
| | กิจกรรมหลักที่ 9.2 พัฒนาและสนับสนุนการดำเนินงานเฝ้าระวัง ป้องกัน ควบคุมโรคติดต่อและภัยสุขภาพเพื่อเด็กไทย ปลอดภัย ปลอดภัย | | | | | | | | | | | 4,250 | 8,800 | - | 7,235 | 27,850 | - | 7,235 | - | - | - | 55,370 | |
| 22 | โครงการพัฒนาและสนับสนุนการดำเนินงานเฝ้าระวัง ป้องกัน ควบคุมโรคติดต่อและภัยสุขภาพ เพื่อเด็กไทย ปลอดภัย ปลอดภัย (สำนักงานป้องกันควบคุมโรคที่ 9 จังหวัดนครราชสีมา) | | | | | | | 1 เรื่อง | เรื่อง | | | 1 | | | | | | | | | | 55,370 | |
| | | | | | | | | | (บาท) | - | - | 4,250 | 8,800 | - | 7,235 | 27,850 | - | 7,235 | - | - | - | | |
| 22.1 | โครงการย่อยที่ 1 โครงการพัฒนาเครือข่ายและการขับเคลื่อนการดำเนินงานเฝ้าระวัง ป้องกัน ควบคุมโรคติดต่อทางอาหารและน้ำของสำนักงานป้องกันควบคุมโรคที่ 9 นครราชสีมา ปีงบประมาณ 2567 | 1 | 00 | CD2 | M3.1 | √ | √ | 1 เรื่อง | เรื่อง | | | 1 | | | | | | | | | | | 18,720 |
| | | | | | | | | | (บาท) | - | - | 4,250 | - | - | 7,235 | - | - | 7,235 | - | - | - | | |

341

หน่วยงาน สำนักงานป้องกันควบคุมโรคที่ 9 จังหวัดนครราชสีมา

ข้อมูล ณ วันที่ 29 กันยายน 2566

| ลำดับ ที่ | ชื่อโครงการใหญ่/โครงการย่อย/กิจกรรม | ยุทธศาสตร์ | รหัสโครงการ สำคัญ ตามแผนแม่บท | รหัส แผนงาน | รหัส กรอบงาน | กลุ่มเป้าหมาย | | ผลผลิต โครงการ | หน่วย นับ | แผนงาน/แผนเงิน | | | | | | | | | | | | รวมงบประมาณ (บาท) | | | | |
|--------------|---|------------|-------------------------------------|----------------|-----------------|--------------------|---------------------|-------------------|--------------------|----------------|------|------|-------------|--------|--------|-------------|--------|-------|-------------|--------|-------|----------------------|--|--|--|---------|
| | | | | | | ภายในกรม (ระบุ) | ภายนอกกรม (ระบุ) | | | ไตรมาสที่ 1 | | | ไตรมาสที่ 2 | | | ไตรมาสที่ 3 | | | ไตรมาสที่ 4 | | | | | | | |
| | | | | | | | | | | ต.ค. | พ.ย. | ธ.ค. | ม.ค. | ก.พ. | มี.ค. | เม.ย. | พ.ค. | มิ.ย. | ก.ค. | ส.ค. | ก.ย. | | | | | |
| 22.2 | โครงการย่อยที่ 2 โครงการดำเนินงานป้องกันกรมฯ โดยใช้ชุมชนเป็นฐานภายใต้ยุทธศาสตร์ผู้ก่อการดี(MERIT MAKER) ของสำนักงานป้องกันควบคุมโรคที่ 9 จังหวัดนครราชสีมา ปีงบประมาณ 2567 | 1 | MP130201 | NCD24 | M3.1 | √ | √ | 4 เครือข่าย | เครือข่าย (บาท) | | | | | | | 4 | | | | | | | | | | 36,650 |
| | กิจกรรมหลักที่ 9.3 พัฒนาทักษะชีวิตเพื่อลดพฤติกรรมเสี่ยง | | | | | | | | | | | | 47,785 | 50,730 | | 18,915 | 850 | | 44,365 | 10,640 | 5,840 | 18,915 | | | | 198,040 |
| 23 | โครงการพัฒนาทักษะชีวิตเพื่อลดพฤติกรรมเสี่ยง (สำนักงานป้องกันควบคุมโรคที่ 9 จังหวัดนครราชสีมา) | | | | | | | 4 | หน่วยงาน (บาท) | | | | | | | 1 | | | | | | | | | | 198,040 |
| 23.1 | โครงการย่อยที่ 1 โครงการขับเคลื่อนมาตรการทางกฎหมาย ภายใต้พระราชบัญญัติที่เกี่ยวข้องตามภารกิจของกรมควบคุมโรค ปีงบประมาณ 2567 สำนักงานป้องกันควบคุมโรคที่ 9 จังหวัดนครราชสีมา | 1 | 00 | SP43 | M3.1 | √ | √ | 4 | หน่วยงาน (บาท) | | | | | | | 1 | | | | | | | | | | 120,430 |
| 23.2 | โครงการย่อยที่ 2 โครงการพัฒนาการดำเนินงานป้องกันกรมฯ และการเสียชีวิตจากอุบัติเหตุทางถนน สำนักงานป้องกันควบคุมโรคที่ 9 จังหวัดนครราชสีมา ปีงบประมาณ 2567 | 1 | MP070105 | NCD23 | S2.1 | √ | √ | 12 | หน่วยงาน (บาท) | | | | | | | | | | | | | | | | | 51,930 |
| 23.3 | โครงการย่อยที่ 3 โครงการสนับสนุนการดำเนินงานป้องกันและแก้ไขปัญหาจากการดื่มเครื่องดื่มแอลกอฮอล์และสูบบุหรี่ เขตสุขภาพที่ 9 ปีงบประมาณ 2567 | 1 | 00 | NCD21 | M3.1 | √ | √ | 4 | หน่วยงาน (บาท) | | | | | | | | | | | | | | | | | 25,680 |
| | กิจกรรมหลักที่ 9.4 พัฒนาและสนับสนุนการดำเนินงานเฝ้าระวัง ป้องกัน ควบคุมโรคไม่ติดต่อและปัจจัยเสี่ยง | | | | | | | | | | | | | | | | | | | | | | | | | |
| | | | | | | | | | | | | | 1,700 | 57,790 | 19,100 | 8,040 | 16,960 | 6,360 | 19,510 | | 3,960 | 18,640 | | | | |
| 24 | โครงการพัฒนาและสนับสนุนการดำเนินงานเฝ้าระวัง ป้องกัน ควบคุมโรคไม่ติดต่อและปัจจัยเสี่ยง (สำนักงานป้องกันควบคุมโรคที่ 9 จังหวัดนครราชสีมา) | | | | | | | 4 | หน่วยงาน (บาท) | | | | | | | | | | | | | | | | | 152,060 |
| | | | | | | | | | | | | | 1,700 | 57,790 | 19,100 | 8,040 | 16,960 | 6,360 | 19,510 | | 3,960 | 18,640 | | | | |
| 24.1 | โครงการย่อยที่ 1 โครงการพัฒนาและสนับสนุนการดำเนินงานเฝ้าระวัง ป้องกัน ควบคุมโรคไม่ติดต่อและปัจจัยเสี่ยง สำนักงานป้องกันควบคุมโรคที่ 9 จังหวัดนครราชสีมา | 1 | 00 | NCD20 | M3.1 | √ | √ | 4 | หน่วยงาน (บาท) | | | | | | | | | | | | | | | | | 152,060 |
| | | | | | | | | | | | | | | | | | | | | | | | | | | |
| | กิจกรรมหลักที่ 9.5 พัฒนาและสนับสนุนการเฝ้าระวัง ป้องกัน ควบคุมโรค และภัยสุขภาพที่เป็นปัญหาสำคัญในผู้สูงอายุ | | | | | | | | | | | | | | | | | | | | | | | | | |
| | | | | | | | | | | | | | | | | | | | | | | | | | | |
| 25 | โครงการพัฒนาและสนับสนุนการเฝ้าระวัง ป้องกัน ภัยสุขภาพที่เป็นปัญหาสำคัญในผู้สูงอายุ (สำนักงานป้องกันควบคุมโรคที่ 9 จังหวัดนครราชสีมา) | | | | | | | 4 | หน่วยงาน (บาท) | | | | | | | | | | | | | | | | | 39,700 |
| | | | | | | | | | | | | | | | | | | | | | | | | | | |
| 25.1 | โครงการย่อยที่ 1 โครงการป้องกันการพลัดตกหกล้มในผู้สูงอายุของสำนักงานป้องกันควบคุมโรคที่ 9 จังหวัด นครราชสีมา ปีงบประมาณ 2567 | 1 | 00 | NCD25 | M3.1 | √ | √ | 4 | หน่วยงาน (บาท) | | | | | | | | | | | | | | | | | 39,700 |
| | | | | | | | | | | | | | | | | | | | | | | | | | | |
| | | | | | | | | | | | | | | | | | | | | | | | | | | |



แผนปฏิบัติการ ประจำปีงบประมาณ พ.ศ. 2567

กรมควบคุมโรค

สำนักงานป้องกันควบคุมโรคที่ 10

จังหวัดอุบลราชธานี

หน่วยงาน สำนักงานป้องกันควบคุมโรคที่ 10 จังหวัดอุบลราชธานี

ข้อมูล ณ วันที่ 29 กันยายน 2566

| ลำดับ ที่ | ชื่อโครงการใหญ่/โครงการย่อย/กิจกรรม | ยุทธศาสตร์ | รหัสโครงการ สำคัญ ตามแผนแม่บท | รหัส แผนงาน | รหัส กองงาน | กลุ่มเป้าหมาย | | ผลผลิต โครงการ | หน่วย นับ | แผนงาน/แผนเงิน | | | | | | | | | | | | รวมงบประมาณ (บาท) | | |
|--------------|--|------------|-------------------------------------|----------------|----------------|--------------------|-------------------------|-------------------|--------------|----------------|---------|---------|-------------|---------|---------|-------------|---------|---------|-------------|---------|---------|----------------------|-----------|-----------|
| | | | | | | ภายในกรม (ระบุ) | ภายนอก กรม (ระบุ) | | | ไตรมาสที่ 1 | | | ไตรมาสที่ 2 | | | ไตรมาสที่ 3 | | | ไตรมาสที่ 4 | | | | | |
| | | | | | | | | | | ต.ค. | พ.ย. | ธ.ค. | ม.ค. | ก.พ. | มี.ค. | เม.ย. | พ.ค. | มิ.ย. | ก.ค. | ส.ค. | ก.ย. | | | |
| | รวมทั้งสิ้น | | | | | | | | | 134,075 | 623,490 | 556,290 | 580,080 | 623,430 | 824,955 | 504,825 | 337,920 | 380,095 | 376,760 | 306,680 | 102,200 | 5,350,800 | | |
| | ผลผลิตที่ 1 ผลักดันด้านการเฝ้าระวัง ป้องกัน ควบคุมโรคและภัยสุขภาพ | | | | | | | | | 15,740 | 77,500 | 60,000 | 10,700 | - | 59,860 | - | - | 19,000 | 8,700 | - | - | - | 251,500 | |
| | กิจกรรมหลักที่ 1.1 พัฒนาและสนับสนุนกระบวนการจัดทำผลิตภัณฑ์และจัดการความรู้ของหน่วยงานเพื่อการเฝ้าระวัง ป้องกัน ควบคุมโรคและภัยสุขภาพ | | | | | | | | | 15,740 | 77,500 | 60,000 | 10,700 | - | 59,860 | - | - | 19,000 | 8,700 | - | - | - | 251,500 | |
| | โครงการใหญ่ที่ 1 โครงการพัฒนาและสนับสนุนกระบวนการจัดทำผลิตภัณฑ์ และจัดการความรู้ของหน่วยงานเพื่อการเฝ้าระวัง ป้องกัน ควบคุมโรคและภัยสุขภาพ สำนักงานป้องกันควบคุมโรคที่ 10 จังหวัดอุบลราชธานี ปีงบประมาณ 2567 | | | | | | | | 2 เรื่อง | | | | | | | | | | 2 | | | | 251,500 | |
| | โครงการย่อยที่ 1 โครงการพัฒนาและสนับสนุนงานวิจัย นวัตกรรม และผลิตภัณฑ์ ด้านการเฝ้าระวัง ป้องกัน ควบคุมโรคและภัยสุขภาพ สำนักงานป้องกันควบคุมโรคที่ 10 จังหวัดอุบลราชธานี ปีงบประมาณปีงบประมาณ 2567 | 1 | 00 | SP33 | S2.3 | ✓ | | 2 เรื่อง | | | | | | | | | | | 2 | | | | 251,500 | |
| | ผลผลิตที่ 2 การสนับสนุน เสริมสร้าง ศักยภาพและความเข้มแข็งในการจัดการระบบเฝ้าระวัง ป้องกัน ควบคุมโรคและภัยสุขภาพ | | | | | | | | | 84,720 | 218,820 | 309,790 | 175,100 | 163,920 | 135,660 | 118,200 | 89,820 | 123,920 | 157,250 | 238,200 | 102,200 | 1,917,600 | | |
| | กิจกรรมหลักที่ 2.2 เสริมสร้างศักยภาพ พัฒนาความร่วมมือและสร้างการมีส่วนร่วมของเครือข่ายในการเฝ้าระวัง ป้องกัน ควบคุมโรคและภัยสุขภาพ | | | | | | | | | 84,720 | 210,320 | 304,690 | 175,100 | 137,920 | 124,160 | 118,200 | 89,820 | 118,820 | 150,250 | 238,200 | 102,200 | 1,854,400 | | |
| | โครงการใหญ่ที่ 2 โครงการเสริมสร้างศักยภาพ พัฒนาความร่วมมือและสร้างการมีส่วนร่วมของเครือข่ายในการเฝ้าระวัง ป้องกัน ควบคุมโรคและภัยสุขภาพ สำนักงานป้องกันควบคุมโรคที่ 10 จังหวัดอุบลราชธานี ปีงบประมาณ 2567 | | | | | | | 1 | หน่วยงาน | | | | | | | | | | | | | 1 | 1,854,400 | |
| | โครงการย่อยที่ 1 โครงการพัฒนาและขับเคลื่อนการกำกับติดตามและจัดทำแผนปฏิบัติการของหน่วยงานให้มีประสิทธิภาพ ปีงบประมาณ 2567 | 4 | 00 | SP51 | M3.1 | ✓ | | 1 | หน่วยงาน | | | | | | | | | | | | | | 1 | 134,300 |
| | โครงการย่อยที่ 2 โครงการพัฒนาองค์ความรู้ตามแนวทางบริหารจัดการองค์กร แนวใหม่และการพัฒนาระดับขีดสมรรถนะบุคลากรเพื่อการเฝ้าระวังป้องกัน และควบคุมโรคที่มีประสิทธิภาพ ปีงบประมาณ 2567 | 5 | 00 | SP46 | S2.4 | ✓ | | 1 | หน่วยงาน | | | | | | | | | | | | 1 | | 573,200 | |
| | โครงการย่อยที่ 3 โครงการสนับสนุนการบริหารจัดการทรัพยากร สำนักงานป้องกันควบคุมโรคที่ 10 จังหวัดอุบลราชธานี ปีงบประมาณ 2567 | 4 | 00 | SP52 | M3.1 | ✓ | | 1 | หน่วยงาน | | | | | | | | | | | | | | 1 | 1,111,900 |
| | โครงการย่อยที่ 4 สนับสนุนการดำเนินงานด้านกฎหมายที่อยู่ในความรับผิดชอบของหน่วยงาน ปีงบประมาณ 2567 | 4 | 00 | SP44 | M3.1 | ✓ | | 5 จังหวัด | จังหวัด | | | | 5 | | | | | | | | | | | 35,000 |
| | กิจกรรมหลักที่ 2.3 ส่งเสริมการปฏิบัติตามประมวลจริยธรรมข้าราชการพลเรือน และเสริมสร้างความโปร่งใสในการปฏิบัติราชการควบคุมโรค | | | | | | | | | | 8,500 | - | - | - | 11,500 | - | - | - | - | - | - | - | 20,000 | |
| | โครงการใหญ่ที่ 3 โครงการส่งเสริมการปฏิบัติตามประมวลจริยธรรมข้าราชการพลเรือน และเสริมสร้างความโปร่งใสในการปฏิบัติราชการ สำนักงานป้องกันควบคุมโรคที่ 10 จังหวัดอุบลราชธานี ปีงบประมาณ 2567 | | | | | | | 1 | หน่วยงาน | | | | | | | | | | | | | | 20,000 | |
| | โครงการย่อยที่ 1 โครงการเสริมสร้างคุณธรรม จริยธรรม และความโปร่งใสในการปฏิบัติราชการ ปีงบประมาณ 2567 | 5 | 00 | SP45 | M3.1 | ✓ | | 1 | หน่วยงาน | | | | | | | | | | | | | | 1 | 20,000 |

315

หน่วยงาน สำนักงานป้องกันควบคุมโรคที่ 10 จังหวัดอุบลราชธานี

ข้อมูล ณ วันที่ 29 กันยายน 2566

| ลำดับ ที่ | ชื่อโครงการใหญ่/โครงการย่อย/กิจกรรม | ยุทธศาสตร์ | รหัสโครงการ สำคัญ ตามแผนแม่บท | รหัส แผนงาน | รหัส กองงาน | กลุ่มเป้าหมาย | | ผลผลิต โครงการ | หน่วย นับ | แผนงาน/แผนเงิน | | | | | | | | | | | | รวมงบประมาณ (บาท) |
|--------------|---|------------|-------------------------------------|----------------|----------------|---------------------------|-------------------------|-------------------|--------------|----------------|--------|--------|-------------|--------|--------|-------------|--------|--------|-------------|-------|-------|----------------------|
| | | | | | | ภายในกรม (ระบุ รวม) | ภายนอก กรม (ระบุ) | | | ไตรมาสที่ 1 | | | ไตรมาสที่ 2 | | | ไตรมาสที่ 3 | | | ไตรมาสที่ 4 | | | |
| | | | | | | | | | | ต.ค. | พ.ย. | ธ.ค. | ม.ค. | ก.พ. | มี.ค. | เม.ย. | พ.ค. | มิ.ย. | ก.ค. | ส.ค. | ก.ย. | |
| | กิจกรรมหลักที่ 2.4 พัฒนาและให้บริการด้านเทคโนโลยีสารสนเทศและการสื่อสารด้านการป้องกันควบคุมโรคและภัยสุขภาพ | | | | | | | | | - | - | 5,100 | - | 26,000 | - | - | - | 5,100 | 7,000 | - | - | 43,200 |
| 4 | โครงการใหญ่ที่ 4 โครงการพัฒนาและให้บริการด้านเทคโนโลยีสารสนเทศและการสื่อสารด้านการป้องกัน ควบคุมโรคและภัยสุขภาพ สำนักงานป้องกันควบคุมโรคที่ 10 จังหวัดอุบลราชธานี ปีงบประมาณ 2567 | | | | | | | 2 ระบบ | ระบบ | | | | | | | | | 2 | | | | 43,200 |
| | | | | | | | | (บาท) | (บาท) | - | - | 5,100 | - | 26,000 | - | - | - | 5,100 | 7,000 | - | - | |
| 4.1 | โครงการย่อยที่ 1 โครงการพัฒนาระบบเทคโนโลยีสารสนเทศเพื่อการเฝ้าระวัง ป้องกันควบคุมโรคและภัยสุขภาพ สำนักงานป้องกันควบคุมโรคที่ 10 จังหวัดอุบลราชธานี ปีงบประมาณ 2567 | 3 | 00 | SP32 | S2.2 | ✓ | | 2 ระบบ | ระบบ | | | | | | | | | 2 | | | | 43,200 |
| | | | | | | | | (บาท) | (บาท) | - | - | 5,100 | - | 26,000 | - | - | - | 5,100 | 7,000 | - | - | |
| | ผลผลิตที่ 3 การเฝ้าระวัง ป้องกัน ควบคุมโรคที่เป็นปัญหาสำคัญ | | | | | | | | | | | | | | | | | | | | | |
| | | | | | | | | | | | | | | | | | | | | | | |
| | กิจกรรมหลักที่ 3.1 บริการเฝ้าระวัง ป้องกัน ควบคุมโรคและภัยสุขภาพที่เป็นปัญหารุนแรงและกลุ่มเป้าหมายพิเศษ | | | | | | | | | | | | | | | | | | | | | |
| | | | | | | | | | | | | | | | | | | | | | | |
| 5 | โครงการใหญ่ที่ 5 โครงการบริการเฝ้าระวัง ป้องกัน ควบคุมโรคและภัยสุขภาพที่เป็นปัญหารุนแรงและกลุ่มเป้าหมายพิเศษ สำนักงานป้องกันควบคุมโรคที่ 10 จังหวัดอุบลราชธานี ปีงบประมาณ 2567 | | | | | | | 54,000 | ราย | 2,000 | 7,000 | 2,000 | 7,000 | 2,000 | 9,000 | 7,000 | 2,000 | 2,000 | 10,000 | 2,000 | 2,000 | 453,100 |
| | | | | | | | | ราย | (บาท) | - | 47,820 | 33,220 | 34,300 | 47,620 | 69,500 | 88,600 | 40,400 | 34,400 | 57,240 | - | - | |
| 5.1 | โครงการย่อยที่ 1 โครงการเฝ้าระวังป้องกันควบคุมโรคติดต่อทางเดินหายใจเฉียบพลันรุนแรง ศูนย์ควบคุมโรคติดต่อทางเดินหายใจเฉียบพลันรุนแรง จังหวัดอุบลราชธานี ปีงบประมาณ 2567 | 1 | 00 | CD12 | S2.2 | ✓ | ✓ | 24,000 | ราย | 2,000 | 2,000 | 2,000 | 2,000 | 2,000 | 2,000 | 2,000 | 2,000 | 2,000 | 2,000 | 2,000 | 2,000 | 200,000 |
| | | | | | | | | ราย | (บาท) | - | - | 20,400 | 9,200 | 20,400 | 20,000 | 29,200 | 40,400 | 20,000 | 40,400 | - | - | |
| 5.2 | โครงการย่อยที่ 2 โครงการเฝ้าระวังป้องกันและควบคุมโรคติดต่อทางเดินหายใจเฉียบพลันรุนแรง ศูนย์ควบคุมโรคติดต่อทางเดินหายใจเฉียบพลันรุนแรง จังหวัดอุบลราชธานี ปีงบประมาณ 2567 | 1 | 00 | CD12 | M3.1 | ✓ | ✓ | 30,000 | ราย | | 5,000 | | 5,000 | | 7,000 | 5,000 | | | 8,000 | | | 120,000 |
| | | | | | | | | ราย | (บาท) | - | 35,000 | - | 10,000 | - | 20,000 | 45,000 | - | - | 10,000 | - | - | |
| 5.3 | โครงการย่อยที่ 3 โครงการการเฝ้าระวัง ป้องกัน ควบคุมทางกีฏวิทยาโรคติดต่อทางเดินหายใจเฉียบพลันรุนแรง ศูนย์ควบคุมโรคติดต่อทางเดินหายใจเฉียบพลันรุนแรง จังหวัดอุบลราชธานี ปีงบประมาณ 2567 | 1 | 00 | CD12 | S2.2 | ✓ | | 1 เรื่อง | เรื่อง | | | | | | | | | | | | | 133,100 |
| | | | | | | | | (บาท) | (บาท) | - | 12,820 | 12,820 | 15,100 | 27,220 | 29,500 | 14,400 | - | 14,400 | 6,840 | - | - | |
| | กิจกรรมหลักที่ 3.2 ถ่ายทอดความรู้ในการดูแลสุขภาพ เฝ้าระวัง ป้องกัน ควบคุมโรค ภัยสุขภาพ และการปรับเปลี่ยนพฤติกรรมที่มีคุณภาพ | | | | | | | | | | | | | | | | | | | | | |
| | | | | | | | | | | | | | | | | | | | | | | |
| 6 | โครงการใหญ่ที่ 6 โครงการถ่ายทอดความรู้ในการดูแลสุขภาพ เฝ้าระวัง ป้องกัน ควบคุมโรค ภัยสุขภาพ และการปรับเปลี่ยนพฤติกรรมที่มีคุณภาพ สำนักงานป้องกันควบคุมโรคที่ 10 จังหวัดอุบลราชธานี ปีงบประมาณ 2567 | | | | | | | 1 จังหวัด | จังหวัด | | | | | | | | | | | | | 80,000 |
| | | | | | | | | (บาท) | (บาท) | - | 27,320 | - | - | 37,340 | - | - | - | - | 15,340 | - | - | |
| 6.1 | โครงการย่อยที่ 1 โครงการขับเคลื่อนกลไกการดำเนินการสื่อสารความเสี่ยงในภาวะฉุกเฉินและภาวะปกติ ตามมาตรฐาน JEE/HR2005 โดยการมีส่วนร่วมของชุมชน สำนักงานป้องกันควบคุมโรคที่ 10 จังหวัดอุบลราชธานี ประจำปีงบประมาณ 2567 | 2 | 00 | SP31 | P1.6 | ✓ | ✓ | 1 จังหวัด | จังหวัด | | | | | | | | | | | | | 80,000 |
| | | | | | | | | (บาท) | (บาท) | - | 27,320 | - | - | 37,340 | - | - | - | - | 15,340 | - | - | |

316

หน่วยงาน สำนักงานป้องกันควบคุมโรคที่ 10 จังหวัดอุบลราชธานี

ข้อมูล ณ วันที่ 29 กันยายน 2566

| ลำดับ ที่ | ชื่อโครงการใหญ่/โครงการย่อย/กิจกรรม | ยุทธศาสตร์ | วัตถุประสงค์ ตามแผนแม่บท | วัตถุประสงค์ แผนงาน | วัตถุประสงค์ กองงาน | กลุ่มเป้าหมาย | | ผลผลิต โครงการ | หน่วย นับ | แผนงาน/แผนเงิน | | | | | | | | | | | | | | | | รวมงบประมาณ (บาท) |
|--------------|---|------------|-----------------------------|------------------------|------------------------|-------------------------------------|-------------------------|-------------------|------------------|----------------|-----------|----------|-------------|-----------|-----------|-------------|--------|--------|-------------|--------|------|-----------|--|--|--|----------------------|
| | | | | | | ภายในกรม (ระบุ กรม (ระบุ)) | ภายนอก กรม (ระบุ) | | | ไตรมาสที่ 1 | | | ไตรมาสที่ 2 | | | ไตรมาสที่ 3 | | | ไตรมาสที่ 4 | | | | | | | |
| | | | | | | | | | | ต.ค. | พ.ย. | ธ.ค. | ม.ค. | ก.พ. | มี.ค. | เม.ย. | พ.ค. | มิ.ย. | ก.ค. | ส.ค. | ก.ย. | | | | | |
| | ผลผลิตที่ 5 โครงการเฝ้าระวังกำจัดโรคไข้มาลาเรีย วัณโรค และอุทกภัยหอดส์ | | | | | | | | | 11,000 | 38,710 | 32,500 | 124,000 | 52,000 | 68,300 | 17,390 | 30,000 | 47,500 | 20,000 | 15,900 | - | 457,300 | | | | |
| | กิจกรรมหลักที่ 5.1 เฝ้าระวังกำจัดโรคไข้มาลาเรีย | | | | | | | | | - | - | 21,500 | 13,000 | 16,000 | 30,000 | - | - | 21,500 | - | 8,000 | - | 110,000 | | | | |
| 7 | โครงการใหญ่ที่ 7 โครงการเฝ้าระวังกำจัดโรคไข้มาลาเรียสำนักงานป้องกันควบคุมโรคที่ 10 จังหวัดอุบลราชธานี ปีงบประมาณ 2567 | | | | | | | 7,000 ราย | ราย (บาท) | - | - | 3,000 | 13,000 | 16,000 | 30,000 | - | - | 3,000 | - | 8,000 | - | 110,000 | | | | |
| 7.1 | โครงการย่อยที่ 1 โครงการบริหารจัดการดำเนินงานกำจัดมาลาเรีย มาตราการ 1-3-7 ในพื้นที่ศูนย์ควบคุมโรคติดต่ออำเภอโขงเจียม จังหวัดอุบลราชธานี ปีงบประมาณ 2567 สำนักงานป้องกันควบคุมโรคที่ 10 จังหวัดอุบลราชธานี | 1 | 00 | CD12 | S2.1 | ✓ | ✓ | 5,000 ราย | ราย (บาท) | - | - | 2,500 | 13,000 | 16,000 | 8,000 | - | - | 2,500 | - | 8,000 | - | 65,000 | | | | |
| 7.2 | โครงการย่อยที่ 2 โครงการเฝ้าระวังกำจัดโรคไข้มาลาเรีย ในพื้นที่ศูนย์ควบคุมโรคติดต่ออำเภอโขงเจียม จังหวัดอุบลราชธานี สำนักงานป้องกันควบคุมโรคที่ 10 จังหวัดอุบลราชธานี ปีงบประมาณ 2567 | 1 | 00 | CD12 | S2.1 | ✓ | ✓ | 2,000 ราย | ราย (บาท) | - | - | 500 | - | - | 1,000 | - | - | 500 | - | - | - | 45,000 | | | | |
| | กิจกรรมหลักที่ 5.2 ควบคุมวัณโรค | | | | | | | | | - | 17,000 | - | 100,000 | - | - | - | 27,000 | 26,000 | 20,000 | - | - | 190,000 | | | | |
| 8 | โครงการใหญ่ที่ 8 โครงการควบคุมวัณโรค สำนักงานป้องกันควบคุมโรคที่ 10 จังหวัดอุบลราชธานี ปีงบประมาณ 2567 | | | | | | | 5 จังหวัด | จังหวัด (บาท) | - | 17,000 | - | 100,000 | - | - | - | 27,000 | 26,000 | 20,000 | - | - | 190,000 | | | | |
| 8.1 | โครงการย่อยที่ 1 โครงการยุติปัญหาวัณโรค สำนักงานป้องกันควบคุมโรคที่ 10 จังหวัดอุบลราชธานี ประจำปีงบประมาณ 2567 | 1 | 00 | CCD16 | S2.1 | ✓ | ✓ | 5 จังหวัด | จังหวัด (บาท) | - | 17,000 | - | 100,000 | - | - | - | 27,000 | 26,000 | 20,000 | - | - | 190,000 | | | | |
| | กิจกรรมหลักที่ 5.3 ป้องกันและแก้ไขปัญหาลดพื้นที่สำนักงานป้องกันควบคุมโรคที่ 10 จังหวัดอุบลราชธานี ปีงบประมาณ 2567 | | | | | | | | | 11,000 | 21,710 | 11,000 | 11,000 | 36,000 | 38,300 | 17,390 | 3,000 | - | - | 7,900 | - | 157,300 | | | | |
| 9 | โครงการใหญ่ที่ 9 โครงการป้องกันและแก้ไขปัญหาเอชไอวีสำนักงานป้องกันควบคุมโรคที่ 10 จังหวัดอุบลราชธานี ปีงบประมาณ 2567 | | | | | | | 5 จังหวัด | จังหวัด (บาท) | 11,000 | 21,710 | 11,000 | 11,000 | 36,000 | 38,300 | 17,390 | 3,000 | - | - | 7,900 | - | 157,300 | | | | |
| 9.1 | โครงการย่อยที่ 1 โครงการมุ่งเป้า 4 ด้าน พัฒนากลไกการดำเนินงานยุติปัญหาเอชไอวีและโรคติดต่อทางเพศสัมพันธ์ สำนักงานป้องกันควบคุมโรคที่ 10 จังหวัดอุบลราชธานี ปี 2567 | 1 | 00 | CCD18 | S2.1.2 | ✓ | ✓ | 5 จังหวัด | จังหวัด (บาท) | - | 10,710.00 | - | - | 25,000.00 | 32,300.00 | 11,390.00 | - | - | 7,900.00 | - | - | 87,300.00 | | | | |
| 9.2 | โครงการย่อยที่ 2 โครงการพัฒนาประสิทธิภาพบุคลากรและระบบการดำเนินงานป้องกันและควบคุมโรคติดต่อทางเพศสัมพันธ์ สำนักงานป้องกันควบคุมโรคที่ 10 จังหวัดอุบลราชธานี ประจำปีงบประมาณ 2567 | 1 | 00 | CCD19 | S2.1 | ✓ | ✓ | 5 จังหวัด | จังหวัด (บาท) | 5,000.00 | 5,000.00 | 5,000.00 | 5,000.00 | 5,000.00 | - | - | - | - | - | - | - | 25,000 | | | | |
| 9.3 | โครงการย่อยที่ 3 โครงการสนับสนุนการดำเนินงานด้าน การป้องกันและควบคุมโรคไวรัสตับอักเสบ บี และ ซี สำนักงานป้องกันควบคุมโรคที่ 10 จังหวัดอุบลราชธานี ประจำปีงบประมาณ 2567 | 1 | 00 | CCD17 | S2.1 | ✓ | ✓ | 5 จังหวัด | จังหวัด (บาท) | 6,000 | 6,000 | 6,000 | 6,000 | 6,000 | 6,000 | 6,000 | 3,000 | - | - | - | - | 45,000 | | | | |
| | ผลผลิตที่ 6 โครงการพัฒนาระบบบริการอาชีวอนามัยและอนามัยสิ่งแวดล้อม | | | | | | | | | - | 22,300 | 20,800 | 39,800 | 19,000 | 33,000 | 25,800 | - | 14,300 | - | - | - | 175,000 | | | | |
| | กิจกรรมหลักที่ 6.1 พัฒนาระบบเฝ้าระวังสุขภาพจากมลพิษสิ่งแวดล้อม | | | | | | | | | - | - | 15,800 | 5,000 | 9,200 | - | 5,000 | - | - | - | - | - | 35,000 | | | | |
| 10 | กิจกรรมหลักที่ 6.1 พัฒนาระบบเฝ้าระวังสุขภาพจากมลพิษสิ่งแวดล้อม | | | | | | | 1 เรื่อง | เรื่อง (บาท) | - | - | 15,800 | 5,000 | 9,200 | - | 5,000 | - | - | - | - | - | 35,000 | | | | |
| 10.1 | โครงการย่อยที่ 1 โครงการเฝ้าระวัง ป้องกัน และควบคุมโรคจากมลพิษสิ่งแวดล้อม ปีงบประมาณ 2567 | 1 | 00 | Env-Occ28 | P1.2 | ✓ | ✓ | 1 เรื่อง | เรื่อง (บาท) | - | - | 15,800 | 5,000 | 9,200 | - | 5,000 | - | - | - | - | - | 35,000 | | | | |
| | กิจกรรมหลักที่ 6.2 พัฒนาศูนย์ทำงานที่เอื้อต่อการมีสุขภาพะที่ดีปลอดภัย | | | | | | | | | - | 9,500 | 5,000 | 30,000 | 5,000 | 25,000 | 16,000 | - | 9,500 | - | - | - | 100,000 | | | | |
| 11 | โครงการใหญ่ที่ 11 โครงการพัฒนาศูนย์ทำงานที่เอื้อต่อการมีสุขภาพะที่ดีปลอดภัย สำนักงานป้องกันควบคุมโรคที่ 10 จังหวัดอุบลราชธานี ปีงบประมาณ 2567 | | | | | | | 1 เรื่อง | เรื่อง (บาท) | - | 9,500 | 5,000 | 30,000 | 5,000 | 25,000 | 16,000 | - | 9,500 | - | - | - | 100,000 | | | | |
| 11.1 | โครงการย่อยที่ 1 โครงการพัฒนาศูนย์ทำงานที่เอื้อต่อการมีสุขภาพะที่ดีปลอดภัยจากโรคจากการประกอบอาชีพ สำนักงานป้องกันควบคุมโรคที่ 10 จังหวัดอุบลราชธานี ปีงบประมาณ 2567 | 1 | 00 | Env-Occ27 | P1.2 | ✓ | ✓ | 1 เรื่อง | เรื่อง (บาท) | - | 9,500 | 5,000 | 30,000 | 5,000 | 25,000 | 16,000 | - | 9,500 | - | - | - | 100,000 | | | | |

หน่วยงาน สำนักงานป้องกันควบคุมโรคที่ 10 จังหวัดอุบลราชธานี

ข้อมูล ณ วันที่ 29 กันยายน 2566

| ลำดับที่ | ชื่อโครงการใหญ่/โครงการย่อย/กิจกรรม | ยุทธศาสตร์ | รหัสโครงการสำคัญตามแผนแม่บท | รหัสแผนงาน | รหัสกองงาน | กลุ่มเป้าหมาย | | ผลผลิตโครงการ | หน่วยนับ | แผนงาน/แผนเงิน | | | | | | | | | | | | | | | | รวมงบประมาณ (บาท) |
|----------|---|------------|-----------------------------|------------|------------|--------------------|------------------|---------------|----------------|----------------|--------|--------|-------------|--------|---------|-------------|--------|--------|-------------|--------|--------|--------|---------|--|--|-------------------|
| | | | | | | ภายในกรม (ระบุกรม) | ภายนอกกรม (ระบุ) | | | ไตรมาสที่ 1 | | | ไตรมาสที่ 2 | | | ไตรมาสที่ 3 | | | ไตรมาสที่ 4 | | | | | | | |
| | | | | | | | | | | ต.ค. | พ.ย. | ธ.ค. | ม.ค. | ก.พ. | มี.ค. | เม.ย. | พ.ค. | มิ.ย. | ก.ค. | ส.ค. | ก.ย. | | | | | |
| | กิจกรรมหลักที่ 6.3 ขับเคลื่อนมาตรการและกลไกการเฝ้าระวัง การป้องกัน และการควบคุมโรคจากการประกอบอาชีพและโรคจากสิ่งแวดล้อม ภายใต้พระราชบัญญัติควบคุมโรคจากการประกอบอาชีพและโรคจากสิ่งแวดล้อม พ.ศ. 2562 | | | | | | | | | - | 12,800 | - | 4,800 | 4,800 | 8,000 | 4,800 | - | 4,800 | - | - | - | 40,000 | | | | |
| 12 | โครงการใหญ่ที่ 12 โครงการขับเคลื่อนมาตรการและกลไกการเฝ้าระวัง การป้องกัน และการควบคุมโรคจากการประกอบอาชีพและโรคจากสิ่งแวดล้อม ภายใต้พระราชบัญญัติควบคุมโรคจากการประกอบอาชีพและโรคจากสิ่งแวดล้อม พ.ศ. 2562 สำนักงานป้องกันควบคุมโรคที่ 10 จังหวัดอุบลราชธานี ปีงบประมาณ 2567 | | | | | | | จังหวัด | จังหวัด (บาท) | - | 12,800 | - | 4,800 | 4,800 | 8,000 | 4,800 | - | 4,800 | - | - | - | 1 | 40,000 | | | |
| 12.1 | โครงการย่อยที่ 1 โครงการขับเคลื่อนมาตรการและกลไกการเฝ้าระวัง การป้องกัน และการควบคุมโรคจากการประกอบอาชีพและโรคจากสิ่งแวดล้อม ภายใต้พระราชบัญญัติควบคุมโรคจากการประกอบอาชีพและโรคจากสิ่งแวดล้อม พ.ศ. 2562 สำนักงานป้องกันควบคุมโรคที่ 10 จังหวัดอุบลราชธานี ปีงบประมาณ 2567 | 1 | 00 | Env-Occ26 | P1.2 | √ | √ | 5 จังหวัด | จังหวัด (บาท) | - | 12,800 | - | 4,800 | 4,800 | 8,000 | 4,800 | - | 4,800 | - | - | 5 | - | 40,000 | | | |
| | ผลผลิตที่ 7 โครงการเฝ้าระวัง ป้องกัน ควบคุมโรค ตามแนวทางพระราชดำริ และเฉลิมพระเกียรติ | | | | | | | | | - | - | 58,060 | 129,980 | 58,880 | 160,000 | - | 55,000 | 16,940 | 21,320 | 24,580 | - | - | 524,760 | | | |
| | กิจกรรมหลัก 7.1 สนับสนุนการเฝ้าระวัง ป้องกัน ควบคุมโรคพิษสุนัขบ้า | | | | | | | | | | | | | | | | | | | | | | | | | |
| 13 | โครงการใหญ่ที่ 13 โครงการสนับสนุนการเฝ้าระวัง ป้องกัน ควบคุมโรคพิษสุนัขบ้า สำนักงานป้องกันควบคุมโรคที่ 10 จังหวัดอุบลราชธานี ปีงบประมาณ 2567 | | | | | | | 5 จังหวัด | จังหวัด (บาท) | | | | | 1 | 1 | | | | 2 | 1 | | | 39,200 | | | |
| 13.1 | โครงการย่อยที่ 1 โครงการเฝ้าระวังป้องกันควบคุมโรคพิษสุนัขบ้า โรคติดต่อระหว่างสัตว์และคนและสนับสนุนการสร้างพื้นที่ปลอดโรคพิษสุนัขบ้า ปีงบประมาณ 2567 | 1 | 00 | CD3 | P1.1 | √ | √ | 5 จังหวัด | จังหวัด (บาท) | | | | | 1 | 1 | | | | 2 | 1 | | | 39,200 | | | |
| | กิจกรรมหลักที่ 7.2 สนับสนุนการเฝ้าระวัง ป้องกัน ควบคุมโรคพยาธิใบไม้ตับและมะเร็งท่อน้ำดี | | | | | | | | | | | | | | 160,000 | - | - | - | - | - | - | - | 220,000 | | | |
| 14 | โครงการใหญ่ที่ 14 โครงการสนับสนุนการเฝ้าระวัง ป้องกัน ควบคุมโรคพยาธิใบไม้ในตับและมะเร็งท่อน้ำดี สำนักงานป้องกันควบคุมโรคที่ 10 จังหวัดอุบลราชธานี ปีงบประมาณ 2567 | | | | | | | 5 จังหวัด | จังหวัด (บาท) | | | | 60,000 | - | 160,000 | - | - | - | - | - | 5 | - | 220,000 | | | |
| 14.1 | โครงการย่อยที่ 1 โครงการปลอดพยาธิใบไม้ตับและมะเร็งท่อน้ำดีเพื่อคนไทย สุขภาพดี สำนักงานป้องกันควบคุมโรคที่ 10 จังหวัดอุบลราชธานี ปีงบประมาณ | 1 | 00 | CD9 | P1.1 | √ | √ | 5 จังหวัด | จังหวัด (บาท) | | | | 60,000 | - | 160,000 | - | - | - | - | - | 5 | - | 220,000 | | | |
| | กิจกรรมหลักที่ 7.3 สนับสนุนการเฝ้าระวัง ป้องกัน ควบคุมโรคในถิ่นทุรกันดาร ตามโครงการพระราชดำริฯ | | | | | | | | | | | | | | | | | | | | | | | | | |
| 15 | โครงการใหญ่ที่ 15 โครงการสนับสนุนการเฝ้าระวัง ป้องกัน ควบคุมโรคในถิ่นทุรกันดารตามพระราชดำริฯ สำนักงานป้องกันควบคุมโรคที่ 10 จังหวัดอุบลราชธานี ปีงบประมาณ 2567 | | | | | | | | | | | | | | | | | | | | | | | | | |
| 15.1 | โครงการย่อยที่ 1 โครงการเฝ้าระวังป้องกันควบคุมโรคหนองน้ำในนักเรียนและเยาวชน ในพื้นที่ถิ่นทุรกันดารตามโครงการพระราชดำริฯ สำนักงานป้องกันควบคุมโรคที่ 10 จังหวัดอุบลราชธานี ปีงบประมาณ 2567 | 1 | 00 | CD8 | P1.1 | √ | √ | 33 โรงเรียน | โรงเรียน (บาท) | | | | 58,060 | 56,100 | 45,000 | - | - | 55,000 | 16,940 | 15,600 | 18,860 | 33 | 265,560 | | | |
| 15.2 | โครงการย่อยที่ 2 โครงการเฝ้าระวังป้องกันควบคุมและกำจัดโรคไข้มาลาเรียในพื้นที่โครงการพัฒนาเด็กและเยาวชนในถิ่นทุรกันดารตามพระราชดำริสมเด็จพระกนิษฐาธิราชเจ้ากรมสมเด็จพระเทพรัตนราชสุดาฯ สยามบรมราชกุมารี ประจำปีงบประมาณ 2567 สำนักงานป้องกันควบคุมโรคที่ 10 จังหวัดอุบลราชธานี | 1 | 00 | CD12 | P1.1 | √ | √ | 14 โรงเรียน | บาท | | | | 58,060 | - | - | - | - | - | 16,940 | 14 | - | - | 75,000 | | | |

หน่วยงาน สำนักงานป้องกันควบคุมโรคที่ 10 จังหวัดอุบลราชธานี

ข้อมูล ณ วันที่ 29 กันยายน 2566

| ลำดับ ที่ | ชื่อโครงการใหญ่/โครงการย่อย/กิจกรรม | ยุทธศาสตร์ | รหัสโครงการ สำคัญ ตามแผนแม่บท | รหัส แผนงาน | รหัส กองงาน | กลุ่มเป้าหมาย | | ผลผลิต โครงการ | หน่วย นับ | แผนงาน/แผนเงิน | | | | | | | | | | | | | | | | รวมงบประมาณ (บาท) |
|--------------|---|------------|-------------------------------------|----------------|----------------|--------------------|-------------------------|-------------------|--------------|----------------|-------|--------|-------------|---------|---------|-------------|--------|--------|-------------|--------|------|---|-----------|--|--|----------------------|
| | | | | | | ภายในกรม (ระบุ) | ภายนอก กรม (ระบุ) | | | ไตรมาสที่ 1 | | | ไตรมาสที่ 2 | | | ไตรมาสที่ 3 | | | ไตรมาสที่ 4 | | | | | | | |
| | | | | | | | | | | ต.ค. | พ.ย. | ธ.ค. | ม.ค. | ก.พ. | มี.ค. | เม.ย. | พ.ค. | มิ.ย. | ก.ค. | ส.ค. | ก.ย. | | | | | |
| | ผลผลิตที่ 8 โครงการเร่งรัดพัฒนาระบบเฝ้าระวัง ป้องกัน ควบคุมโรคและภัย สุขภาพ ให้ได้ตามกรอบนําย้ระหว่างประเทศ | | | | | | | | | 17,855 | 8,220 | 41,920 | 37,700 | 202,670 | 268,835 | 238,645 | 80,400 | 43,635 | 60,470 | 28,000 | | | 1,028,350 | | | |
| | กิจกรรมหลักที่ 8.1 พัฒนาระบบการจัดการภาวะฉุกเฉินทางสาธารณสุขอย่าง ครบวงจรและบูรณาการ | | | | | | | | | 13,800 | 7,000 | 25,600 | 14,680 | 3,600 | 11,000 | 32,000 | 15,600 | 27,700 | 45,220 | 28,000 | | | 224,200 | | | |
| 16 | โครงการใหญ่ที่ 16 โครงการพัฒนาระบบจัดการภาวะฉุกเฉินทาง สาธารณสุขอย่างครบวงจรและบูรณาการ สำนักงานป้องกันควบคุมโรคที่ 10 จังหวัดอุบลราชธานี ปีงบประมาณ 2567 | | | | | | | 5 จังหวัด | จังหวัด | | | | | | | | | | | 5 | | | 224,200 | | | |
| | | | | | | | | | (บาท) | 13,800 | 7,000 | 25,600 | 14,680 | 3,600 | 11,000 | 32,000 | 15,600 | 27,700 | 45,220 | 28,000 | | | - | | | |
| 16.1 | โครงการย่อยที่ 1 โครงการพัฒนาระดับศักยภาพการสอบสวนทางระบาด วิทยาสำหรับควบคุมโรคติดต่ออุบัติใหม่ อูบัติซ้ำ โรคติดต่ออันตราย โรคระบาด และภัยคุกคามสุขภาพที่สำคัญ ของหน่วยปฏิบัติการควบคุมโรคติดต่อ (CDCU) ทุกระดับ ในการสร้างความมั่นคงด้านสุขภาพไมเซิร์นติดขอบสำนักงานป้องกัน ควบคุมโรคที่ 10 จังหวัดอุบลราชธานี ปีงบประมาณ 2567 | 5 | 00 | SP38 | P1.6 | ✓ | ✓ | 30 หน่วย | หน่วย | | | | | | | 2 | 3 | 2 | 11 | 12 | | | 120,000 | | | |
| | | | | | | | | | (บาท) | 3,600 | 3,600 | 3,600 | 4,680 | 3,600 | 3,600 | 14,600 | 15,600 | 14,600 | 24,520 | 28,000 | | | - | | | |
| 16.2 | โครงการย่อยที่ 2 โครงการพัฒนาระบบจัดการภาวะฉุกเฉินทางสาธารณสุข ระดับเขต/จังหวัด สู่ SMART EOC ในพื้นที่สำนักงานป้องกันควบคุมโรคที่ 10 จังหวัดอุบลราชธานี ปีงบประมาณ 2567 | 2 | 00 | SP29 | P1.6 | ✓ | ✓ | 5 จังหวัด | จังหวัด | | | | | | | | | | | 5 | | | 61,000 | | | |
| | | | | | | | | | (บาท) | 5,100 | 3,400 | 22,000 | 4,900 | - | - | 4,900 | - | 5,100 | 15,600 | - | - | | - | | | |
| 16.3 | โครงการย่อยที่ 3 โครงการพัฒนาประสิทธิภาพระบบเฝ้าระวังโรคและภัยสุขภาพ สำนักงานป้องกันควบคุมโรคที่ 10 จังหวัดอุบลราชธานี ปีงบประมาณ 2567 | 5 | 00 | SP29 | P1.5 | ✓ | ✓ | 5 จังหวัด | จังหวัด | | | | | | | | | | | 5 | | | 43,200 | | | |
| | | | | | | | | | (บาท) | 5,100 | - | - | 5,100 | - | 7,400 | 12,500 | - | 8,000 | 5,100 | - | - | | - | | | |
| | กิจกรรมหลักที่ 8.3 พัฒนาระบบรณรงค์เชิงรุกเชิงรุกระหว่างประเทศและ จังหวัดชายแดน | | | | | | | | | 4,055 | 1,220 | 16,320 | 8,020 | 19,070 | 47,835 | 11,645 | 39,800 | 15,935 | 4,250 | - | - | - | 168,150 | | | |
| 17 | โครงการใหญ่ที่ 17 โครงการพัฒนาระบบรณรงค์เชิงรุกเชิงรุกระหว่างประเทศ และจังหวัดชายแดน สำนักงานป้องกันควบคุมโรคที่ 10 จังหวัดอุบลราชธานี ปีงบประมาณ 2567 | | | | | | | 5 แห่ง | แห่ง | | | | | | | | | | | 5 | | | 168,150 | | | |
| | | | | | | | | | (บาท) | 4,055 | 1,220 | 16,320 | 8,020 | 19,070 | 47,835 | 11,645 | 39,800 | 15,935 | 4,250 | - | - | - | - | | | |
| 17.1 | โครงการย่อยที่ 1 โครงการพัฒนาระบบรณรงค์เชิงรุกเชิงรุกนําย้ระหว่าง ประเทศ | 2 | MP010201 | SP47 | P1.2 | ✓ | ✓ | 1 ด้าน | ด้าน | | | | | | | | | | | 1 | | | 54,540 | | | |
| | | | | | | | | | (บาท) | 1,220 | 1,220 | 1,220 | 8,020 | 14,820 | 21,240 | - | 6,800 | - | - | - | - | | - | | | |
| 17.2 | โครงการย่อยที่ 2 โครงการเสริมสร้างความเข้มแข็งการพัฒนาสมรรถนะ ทางเข้าออกประเทศตามกรอบนําย้ระหว่างประเทศ พ.ศ.2548 ด้านควบคุม โรคติดต่อระหว่างประเทศสะพานมิตรภาพ 2 จังหวัดมุกดาหาร ปีงบประมาณ | 2 | MP010201 | SP47 | P1.2 | ✓ | ✓ | 1 ด้าน | ด้าน | | | | | | | | | | | 1 | | | 44,500 | | | |
| | | | | | | | | | (บาท) | - | - | 15,100 | - | - | 9,300 | - | 15,000 | 5,100 | - | - | - | - | - | | | |
| 17.3 | โครงการย่อยที่ 3 โครงการพัฒนาระบบรณรงค์เชิงรุกเชิงรุกและรณรงค์ได้ภาวะ ฉุกเฉินด้านสาธารณสุข ด้านหมรณแดนถาวรช่องสง่า จังหวัดศรีสะเกษ ปีงบประมาณ 2567ปีงบประมาณ 2567 | 2 | MP010201 | SP47 | P1.2 | ✓ | ✓ | 1 ด้าน | ด้าน | | | | | | | | | | | 1 | | | 17,800 | | | |
| | | | | | | | | | (บาท) | 2,835 | - | - | - | - | 9,295 | 2,835 | - | 2,835 | - | - | - | - | - | | | |
| 17.4 | โครงการย่อยที่ 4 โครงการพัฒนาระบบรณรงค์เชิงรุกเชิงรุกประเทศหมรณ เทียบเรือเทศบาลเมืองมุกดาหาร ตามแนวทางกรอบนําย้ระหว่างประเทศ พ.ศ. 2548 ปีงบประมาณ 2567 | 2 | MP010201 | SP47 | P1.2 | ✓ | ✓ | 1 ด้าน | ด้าน | | | | | | | | | | | 1 | | | 27,310 | | | |
| | | | | | | | | | (บาท) | - | - | - | - | 4,250 | - | 8,810 | 10,000 | - | 4,250 | - | - | - | - | | | |
| 17.5 | โครงการย่อยที่ 5 โครงการพัฒนาระบบรณรงค์เชิงรุกเชิงรุกประเทศท่าอากาศ ยานอุบลราชธานี ตามแนวทางกรอบนําย้ระหว่างประเทศ ปีงบประมาณ 2567 | 2 | MP010201 | SP47 | P1.2 | ✓ | ✓ | 1 ด้าน | ด้าน | | | | | | | | | | | 1 | | | 24,000 | | | |
| | | | | | | | | | (บาท) | - | - | - | - | - | 8,000 | - | 8,000 | 8,000 | - | - | - | - | - | | | |

349

หน่วยงาน สำนักงานป้องกันควบคุมโรคที่ 10 จังหวัดอุบลราชธานี

ข้อมูล ณ วันที่ 29 กันยายน 2566

| ลำดับ ที่ | ชื่อโครงการใหญ่/โครงการย่อย /กิจกรรม | ยุทธศาสตร์ | รหัสโครงการ สำคัญ ตามแผนแม่บท | รหัส แผนงาน | รหัส กองงาน | กลุ่มเป้าหมาย | | ผลผลิต โครงการ | หน่วย นับ | แผนงาน/แผนเงิน | | | | | | | | | | | | รวมงบประมาณ (บาท) | | | |
|--------------|--|------------|-------------------------------------|----------------|----------------|-------------------------------------|-------------------------|-------------------|-------------------|----------------|------|------|-------------|---------|-------|-------------|---------|---------|-------------|--------|--------|----------------------|--------|---|---------|
| | | | | | | ภายในกรม (ระบุ กรม (ระบุ)) | ภายนอก กรม (ระบุ) | | | ไตรมาสที่ 1 | | | ไตรมาสที่ 2 | | | ไตรมาสที่ 3 | | | ไตรมาสที่ 4 | | | | | | |
| | | | | | | | | | | ต.ค. | พ.ย. | ธ.ค. | ม.ค. | ก.พ. | มี.ค. | เม.ย. | พ.ค. | มิ.ย. | ก.ค. | ส.ค. | ก.ย. | | | | |
| | กิจกรรมหลักที่ 8.9 พัฒนาระบบเฝ้าระวัง ป้องกัน ควบคุมโรคติดต่ออุบัติใหม่ และภัยสุขภาพของด่านช่องทางเข้าออกระหว่างประเทศและจังหวัดชายแดน คู่ขนาน เขตสุขภาพที่ 10 | | | | | | | | | | | | - | - | - | 15,000 | 180,000 | 210,000 | 195,000 | 25,000 | - | 11,000 | - | - | 636,000 |
| 18 | โครงการใหญ่ที่ 18 โครงการพัฒนาระบบเฝ้าระวัง ป้องกัน ควบคุมโรคติดต่อ อุบัติใหม่และภัยสุขภาพของด่านช่องทางเข้าออกระหว่างประเทศและจังหวัด ชายแดนคู่ขนาน เขตสุขภาพที่ 10 ปีงบประมาณ 2567 | | | | | | | 3 แห่ง | แห่ง (บาท) | | | | - | - | - | 15,000 | 180,000 | 210,000 | 195,000 | 25,000 | - | 11,000 | - | - | 636,000 |
| 18.1 | โครงการย่อยที่ 1 การพัฒนาระบบเฝ้าระวัง ป้องกัน ควบคุมโรคติดต่ออุบัติใหม่ และภัยสุขภาพของด่านช่องทางเข้าออกระหว่างประเทศ และจังหวัดชายแดน คู่ขนานคู่มือ เขตสุขภาพที่ 10 สำนักงานป้องกันควบคุมโรคที่ 10 จังหวัด อุบลราชธานี ปีงบประมาณ 2567 | 2 | MP010201 | SP47 | P1.5 | √ | √ | 3 แห่ง | แห่ง (บาท) | | | | - | - | - | 15,000 | 180,000 | 210,000 | 195,000 | 25,000 | - | 11,000 | - | - | 636,000 |
| | ผลผลิตที่ 9 โครงการพัฒนาเครือข่ายในการเฝ้าระวัง ป้องกัน ควบคุมโรคและ ภัยสุขภาพผ่านกลไกระดับชุมชนที่เอื้อต่อการมีสุขภาวะที่ดี | | | | | | | | | | | | 4,760 | 182,800 | - | 28,500 | 42,000 | 29,800 | 16,190 | 42,300 | 80,400 | 36,440 | - | - | 463,190 |
| | กิจกรรมหลักที่ 9.2 พัฒนาและสนับสนุนการดำเนินงานเฝ้าระวัง ป้องกัน ควบคุมโรคและภัยสุขภาพเพื่อเด็กไทย ปลอดภัย พลอดโรค พลอดภัย | | | | | | | | | | | | - | - | - | 8,500 | - | 9,800 | 8,500 | - | 5,400 | 7,800 | - | - | 40,000 |
| 19 | โครงการใหญ่ที่ 19 พัฒนาและสนับสนุนการดำเนินงานเฝ้าระวัง ป้องกัน ควบคุมโรคและภัยสุขภาพ เพื่อเด็กไทย ปลอดภัย พลอดโรค พลอดภัย สำนักงานป้องกัน ควบคุมโรคที่ 10 จังหวัดอุบลราชธานี ปีงบประมาณ 2567 | | | | | | | 2 อำเภอ | อำเภอ (บาท) | | | | - | - | - | 8,500 | - | 9,800 | 8,500 | - | 5,400 | 7,800 | - | - | 40,000 |
| 19.1 | โครงการย่อยที่ 1 โครงการขับเคลื่อนการป้องกันอุบัติเหตุทางถนนในกลุ่มเด็ก และเยาวชนด้วยภาคีเครือข่ายแบบบูรณาการ สำนักงานป้องกันควบคุมโรคที่ 10 จังหวัดอุบลราชธานี ปีงบประมาณ 2567 | 1 | MP070105 | NCD23 | S 2.1 | √ | √ | 2 อำเภอ | อำเภอ (บาท) | | | | - | - | - | 8,500 | - | 9,800 | 8,500 | - | 5,400 | 7,800 | - | - | 40,000 |
| | กิจกรรมหลักที่ 9.3 พัฒนาทักษะชีวิตเพื่อลดพฤติกรรมเสี่ยง | | | | | | | | | | | | 2,550 | - | - | - | 22,000 | - | - | - | - | - | 28,640 | - | 53,190 |
| 20 | โครงการใหญ่ที่ 20 โครงการพัฒนาทักษะชีวิตเพื่อลดพฤติกรรมเสี่ยง สำนักงาน ป้องกันควบคุมโรคที่ 10 จังหวัดอุบลราชธานี ปีงบประมาณ 2567 | | | | | | | 5 จังหวัด | หน่วยงาน (บาท) | | | | 2,550 | - | - | - | 22,000 | - | - | - | - | - | 28,640 | - | 53,190 |
| 20.1 | โครงการย่อยที่ 1 โครงการขับเคลื่อนการดำเนินงานควบคุมการบริโภค เครื่องดื่มแอลกอฮอล์และยาสูบ สำนักงานป้องกันควบคุมโรคที่ 10 จังหวัด อุบลราชธานี ปีงบประมาณ 2567 | 1 | 00 | NCD22 | M3.1 | √ | √ | 5 จังหวัด | จังหวัด (บาท) | | | | 2,550 | - | - | - | 22,000 | - | - | - | - | - | 28,640 | - | 53,190 |
| | กิจกรรมหลักที่ 9.4 พัฒนาและสนับสนุนการดำเนินงานเฝ้าระวัง ป้องกัน ควบคุมโรคติดต่อและปัจจัยเสี่ยง | | | | | | | | | | | | 2,210 | 182,800 | - | 20,000 | 20,000 | 20,000 | 7,690 | 42,300 | 75,000 | - | - | - | 370,000 |
| 21 | โครงการใหญ่ที่ 21 โครงการพัฒนาและสนับสนุนการดำเนินงานเฝ้าระวัง ป้องกัน ควบคุมโรคติดต่อและปัจจัยเสี่ยง สำนักงานป้องกันควบคุมโรคที่ 10 จังหวัดอุบลราชธานี ปีงบประมาณ 2567 | | | | | | | 5 จังหวัด | จังหวัด (บาท) | | | | 2,210 | 182,800 | - | 20,000 | 20,000 | 20,000 | 7,690 | 42,300 | 75,000 | - | - | - | 370,000 |
| 21.1 | โครงการย่อยที่ 1 โครงการพัฒนาและสนับสนุนการดำเนินงานเฝ้าระวัง ป้องกัน ควบคุมโรคติดต่อ สำนักงานป้องกันควบคุมโรคที่ 10 จังหวัดอุบลราชธานี ปีงบประมาณ 2567 | 1 | 00 | NCD20 | P1.2 | √ | √ | 5 จังหวัด | จังหวัด (บาท) | | | | 2,210 | 182,800 | - | 20,000 | 20,000 | 20,000 | 7,690 | 42,300 | 75,000 | - | - | - | 370,000 |

350



แผนปฏิบัติการ ประจำปีงบประมาณ พ.ศ. 2567

กรมควบคุมโรค

สำนักงานป้องกันควบคุมโรคที่ 11

จังหวัดนครศรีธรรมราช

หน่วยงาน สำนักงานป้องกันควบคุมโรคที่ 11 จังหวัดนครศรีธรรมราช

ข้อมูล ณ วันที่ 29 กันยายน 2566

| ลำดับ ที่ | ชื่อโครงการใหญ่/โครงการย่อย/กิจกรรม | ยุทธศาสตร์ | รหัสโครงการ สำคัญ ตามแผนแม่บท | รหัส แผนงาน | รหัส กรอบงาน | กลุ่มเป้าหมาย | | ผลผลิต โครงการ | หน่วย นับ | แผนงาน/แผนเงิน | | | | | | | | | | | | รวมงบประมาณ (บาท) |
|--------------|--|------------|-------------------------------------|----------------|-----------------|--------------------|---------------------|-------------------|-------------------|----------------|---------|---------|-------------|---------|---------|-------------|---------|---------|-------------|---------|---------|----------------------|
| | | | | | | ภายในกรม (ระบุ) | ภายนอกกรม (ระบุ) | | | ไตรมาสที่ 1 | | | ไตรมาสที่ 2 | | | ไตรมาสที่ 3 | | | ไตรมาสที่ 4 | | | |
| | | | | | | | | | | ต.ค. | พ.ย. | ธ.ค. | ม.ค. | ก.พ. | มี.ค. | เม.ย. | พ.ค. | มิ.ย. | ก.ค. | ส.ค. | ก.ย. | |
| | รวมทั้งสิ้น | | | | | | | | | 161,550 | 272,315 | 550,110 | 765,040 | 439,730 | 641,655 | 331,080 | 553,005 | 669,040 | 374,905 | 179,520 | 148,950 | 5,086,900 |
| | ผลผลิตที่ 1 ผลักดันให้ด้านการเฝ้าระวัง ป้องกัน ควบคุมโรคและภัยสุขภาพ | | | | | | | | | - | 8,500 | - | 6,040 | 4,780 | 20,350 | 31,860 | 14,600 | - | 31,860 | - | - | 117,990 |
| | กิจกรรมหลักที่ 1.1 พัฒนาและสนับสนุนกระบวนการจัดทำผลิตภัณฑ์และจัดการ ความรู้ของหน่วยงานเพื่อการเฝ้าระวัง ป้องกัน ควบคุมโรคและภัยสุขภาพ | | | | | | | | | - | 8,500 | - | 6,040 | 4,780 | 20,350 | 31,860 | 14,600 | - | 31,860 | - | - | 117,990 |
| 1 | โครงการใหญ่ที่ 1 โครงการพัฒนาและสนับสนุนกระบวนการจัดทำผลิตภัณฑ์และ จัดการความรู้ของหน่วยงานเพื่อการเฝ้าระวัง ป้องกัน ควบคุมโรคและภัยสุขภาพ (สตร.11 จ.นครศรีธรรมราช) | | | | | | | 1 เรื่อง | เรื่อง (บาท) | - | 8,500 | - | 6,040 | 4,780 | 20,350 | 31,860 | 14,600 | - | 31,860 | - | - | 117,990 |
| 1.1 | โครงการย่อยที่ 1 โครงการพัฒนาขีดความสามารถด้านการเฝ้าระวัง ป้องกัน ควบคุมโรคและภัยสุขภาพ สตร. 11 นครศรีธรรมราช ที่ไม่มาตรฐาน บนพื้นฐานการ พัฒนาที่ยั่งยืน (Sustainable Development) | 1 | 00 | SP33 | S2.3 | √ | | 1 เรื่อง | เรื่อง (บาท) | - | 8,500 | - | - | 4,780 | - | 31,860 | 3,000 | - | 31,860 | - | - | 80,000 |
| 1.2 | โครงการย่อยที่ 2 โครงการสร้างและพัฒนากระบวนการจัดการโรคติดต่อใน แมลงยุงยริยระดับแบบในบึงที่จังหวัดอ่างทอง เขตสุขภาพที่ 11 | 1 | MP130501 | CD12 | S2.3 | √ | √ | 1 เรื่อง | เรื่อง (บาท) | - | - | - | 6,040 | - | 20,350 | - | 11,600 | - | - | - | - | 37,990 |
| | ผลผลิตที่ 2 การสนับสนุน เสริมสร้าง ศักยภาพและความเข้มแข็งในการจัดการระบบ เฝ้าระวัง ป้องกัน ควบคุมโรคและภัยสุขภาพ | | | | | | | | | 107,110 | 192,340 | 196,620 | 132,240 | 117,665 | 204,020 | 119,465 | 125,390 | 194,740 | 173,580 | 126,630 | 94,550 | 1,784,350 |
| | กิจกรรมหลักที่ 2.2 เสริมสร้างศักยภาพ พัฒนาความร่วมมือและสร้างการมีส่วนร่วม ของเครือข่ายในการเฝ้าระวัง ป้องกัน ควบคุมโรคและภัยสุขภาพ | | | | | | | | | 107,110 | 192,340 | 191,220 | 132,240 | 117,665 | 204,020 | 119,465 | 125,390 | 194,740 | 168,180 | 126,630 | 94,550 | 1,773,550 |
| 2 | โครงการใหญ่ที่ 2 โครงการพัฒนาและบริหารจัดการเพื่อสนับสนุนการดำเนินงานเฝ้า ระวัง ป้องกัน ควบคุมโรคและภัยสุขภาพ (สตร.11 จ. นครศรีธรรมราช) | | | | | | | 1 หน่วยงาน | หน่วยงาน (บาท) | 107,110 | 192,340 | 191,220 | 132,240 | 117,665 | 204,020 | 119,465 | 125,390 | 194,740 | 168,180 | 126,630 | 94,550 | 1,773,550 |
| 2.1 | โครงการย่อยที่ 1 โครงการพัฒนาแผนยุทธศาสตร์ กลไกการบริหารจัดการ แบบปฏิบัติการและกำกับติดตามประเมินผลการดำเนินงานภาพรวม สตร.11 นครศรีธรรมราช | 4 | 00 | SP51 | S2.2 | √ | | 1 หน่วยงาน | หน่วยงาน (บาท) | 1,700 | 70,575 | 20,200 | 15,300 | 20,200 | 20,200 | 20,000 | 30,200 | 13,600 | 24,640 | - | - | 236,615 |
| 2.2 | โครงการย่อยที่ 2 โครงการพัฒนาและบริหารจัดการองค์กร | 5 | 00 | SP46 | S2.4 | √ | | 30 คน | คน บาท | 10,200 | 13,250 | - | 2,000 | - | - | 2,000 | - | 5,100 | 10,200 | 5,100 | - | 47,850 |
| 2.3 | โครงการย่อยที่ 3 โครงการพัฒนาทรัพยากรบุคคล สตร.11 จ.นครศรีธรรมราช | 5 | 00 | SP40 | S2.4 | √ | | 30 คน | คน (บาท) | - | 11,050 | 54,780 | 19,750 | - | 68,630 | - | - | 68,150 | - | 26,340 | - | 248,700 |
| 2.4 | โครงการย่อยที่ 4 โครงการบริหารจัดการเพื่อสนับสนุนการเสริมสร้างความมีส่วนร่วม ของเครือข่าย | 4 | 00 | SP50 | M3.1 | √ | | 1 หน่วยงาน | หน่วยงาน บาท | 95,210 | 95,190 | 95,190 | 95,190 | 95,190 | 95,190 | 95,190 | 95,190 | 95,190 | 95,190 | 95,190 | 94,550 | 1,141,660 |
| 2.5 | โครงการย่อยที่ 5 โครงการขับเคลื่อนงานป้องกันควบคุมโรคและภัยสุขภาพด้วย กลไกการพัฒนาคุณภาพชีวิตระดับพื้นที่ (พชอ./พชข.) และระบบสุขภาพปฐมภูมิ สำนักงานป้องกันควบคุมโรคที่ 11 จังหวัดนครศรีธรรมราช ปีงบประมาณ 2567 | 4 | 00 | SP39 | M3.1 | √ | √ | 74 | อำเภอ (บาท) | - | 2,275 | 2,275 | - | 2,275 | - | 2,275 | - | 2,700 | 30,200 | - | - | 42,000 |
| 2.6 | โครงการย่อยที่ 6 โครงการขับเคลื่อนการดำเนินงานป้องกันควบคุมโรคและภัย สุขภาพในพื้นที่เขตเมือง สำนักงานป้องกันควบคุมโรคที่ 11 จังหวัดนครศรีธรรมราช ปีงบประมาณ 2567 | 4 | 00 | SP37 | M3.1 | √ | √ | 1 | จังหวัด (บาท) | - | - | 8,775 | - | - | - | - | - | - | 7,950 | - | - | 16,725 |
| 2.7 | โครงการย่อยที่ 7 โครงการดำเนินการตามนโยบาย และพัฒนากลไกการดำเนินงาน ให้เป็นไปตามกฎหมายกำหนด สตร.11 นครศรีธรรมราช | 4 | 00 | SP42 SP43 | M3.1 | √ | √ | 7 จังหวัด | จังหวัด (บาท) | - | - | 10,000 | - | - | 20,000 | - | - | 10,000 | - | - | - | 40,000 |

313

อนุมัติ
(ลงชื่อ) อภิชาติกร ธีรวิจิตร
(นายอภิชาติกร ธีรวิจิตร)

อธิบดีกรมควบคุมโรค

สำเนาถูกต้อง
(ลงชื่อ) ชุติกร ธนธิตกร
(นางชุติกร ธนธิตกร)

ผู้อำนวยการกองยุทธศาสตร์และแผนงาน

หน่วยงาน สำนักงานป้องกันควบคุมโรคที่ 11 จังหวัดนครศรีธรรมราช

ข้อมูล ณ วันที่ 29 กันยายน 2566

| ลำดับ ที่ | ชื่อโครงการใหญ่/โครงการย่อย /กิจกรรม | ยุทธศาสตร์ | วัตถุประสงค์ สำคัญ ตามแผนแม่บท | วัตถุประสงค์ แผนงาน | วัตถุประสงค์ โครงการ | กลุ่มเป้าหมาย | | ผลผลิต โครงการ | หน่วย นับ | แผนงาน/แผนเงิน | | | | | | | | | | | | รวมงบประมาณ (บาท) | |
|--------------|--|------------|--------------------------------------|------------------------|-------------------------|--------------------|---------------------|-------------------|--------------------|----------------|--------|---------|-------------|--------|---------|-------------|---------|---------|-------------|------|------|----------------------|--------|
| | | | | | | ภายในกรม (ระบุ) | ภายนอกกรม (ระบุ) | | | ไตรมาสที่ 1 | | | ไตรมาสที่ 2 | | | ไตรมาสที่ 3 | | | ไตรมาสที่ 4 | | | | |
| | | | | | | | | | | ต.ค. | พ.ย. | ธ.ค. | ม.ค. | ก.พ. | มี.ค. | เม.ย. | พ.ค. | มิ.ย. | ก.ค. | ส.ค. | ก.ย. | | |
| | กิจกรรมหลักที่ 2.4 พัฒนาระบบและให้บริการด้านเทคโนโลยีสารสนเทศและการสื่อสาร ด้านการป้องกันควบคุมโรคและภัยสุขภาพ | | | | | | | | | - | - | 5,400 | - | - | - | - | - | - | 5,400 | - | - | - | 10,800 |
| 3 | โครงการใหญ่ที่ 3 โครงการพัฒนาและให้บริการด้านเทคโนโลยีสารสนเทศและการ สื่อสารด้านการป้องกัน ควบคุมโรคและภัยสุขภาพ (สคร.11 จ.นครศรีธรรมราช) | | | | | | | 1 ระบบ | ระบบ | - | - | 5,400 | - | - | - | - | - | - | 5,400 | - | - | - | 10,800 |
| 3.1 | โครงการย่อยที่ 1 โครงการพัฒนาระบบเทคโนโลยีสารสนเทศของหน่วยงาน | 3 | 00 | SP32 | S2.2 | ✓ | | 1 ระบบ | ระบบ (บาท) | - | - | 5,400 | - | - | - | - | - | - | 5,400 | - | - | - | 10,800 |
| | ผลผลิตที่ 3 การเฝ้าระวัง ป้องกัน ควบคุมโรคที่เป็นปัญหาสำคัญ | | | | | | | | | - | - | - | - | - | 154,120 | - | 7,320 | 17,580 | - | - | - | 179,020 | |
| | กิจกรรมหลักที่ 3.1 บริการเฝ้าระวัง ป้องกัน ควบคุมโรคและภัยสุขภาพที่เป็นปัญหา รุนแรงและกลุ่มเป้าหมายพิเศษ | | | | | | | | | - | - | - | - | - | 7,320 | - | 7,320 | 17,580 | - | - | - | 32,220 | |
| 4 | โครงการใหญ่ที่ 4 โครงการบริการเฝ้าระวัง ป้องกัน ควบคุมโรคและภัยสุขภาพที่เป็น ปัญหารุนแรงและกลุ่มเป้าหมายพิเศษ (สคร.11 จ.นครศรีธรรมราช) | | | | | | | 1 ระบบ | ระบบ (บาท) | - | - | 7,320 | - | - | 7,320 | - | 7,320 | 17,580 | - | - | - | 32,220 | |
| 4.1 | โครงการย่อยที่ 1 โครงการเฝ้าระวังโรค ป้องกันควบคุมโรคโรคเท้าช้าง พื้นที่ภาคใต้ ตอนบน สคร.ที่ 11 จังหวัดนครศรีธรรมราช | 1 | 00 | CD12 | M3.1 | ✓ | ✓ | 500 ราย | ราย (บาท) | - | - | 7,320 | - | - | 7,320 | - | 7,320 | 17,580 | - | - | - | 32,220 | |
| | กิจกรรมหลักที่ 3.2 ด้วยทอดความรู้ในการดูแลสุขภาพ เฝ้าระวัง ป้องกัน ควบคุมโรค ภัยสุขภาพ และการปรับเปลี่ยนพฤติกรรมที่มีคุณภาพ | | | | | | | | | - | - | 146,800 | - | - | - | - | - | - | - | - | - | 146,800 | |
| 5 | โครงการใหญ่ที่ 5 โครงการถ่ายทอดความรู้ในการดูแลสุขภาพ เฝ้าระวัง ป้องกัน ควบคุมโรค ภัยสุขภาพ และการปรับเปลี่ยนพฤติกรรมที่มีคุณภาพ (สคร.11 จ. นครศรีธรรมราช) | | | | | | | 52 เรื่อง | เรื่อง (บาท) | - | - | - | - | - | 146,800 | - | - | - | - | - | - | 146,800 | |
| 5.1 | โครงการย่อยที่ 1 โครงการถ่ายทอดความรู้ในการดูแลสุขภาพ เฝ้าระวัง ป้องกัน ควบคุมโรค ภัยสุขภาพ และการปรับเปลี่ยนพฤติกรรมที่มีคุณภาพ | 2 | 00 | SP31 | S2.4 | ✓ | ✓ | 52 เรื่อง | เรื่อง (บาท) | - | - | - | - | - | 146,800 | - | - | - | - | - | - | 146,800 | |
| | ผลผลิตที่ 5 โครงการเร่งรัดกำจัดโรคไข้มาลาเรีย วัณโรค และอุตุปัญหาเอดส์ | | | | | | | | | - | 10,000 | 15,360 | 49,240 | 22,650 | 58,570 | 24,500 | 200,400 | 110,500 | 44,970 | - | - | 536,190 | |
| | กิจกรรมหลักที่ 5.1 เร่งรัดกำจัดโรคไข้มาลาเรีย | | | | | | | | | - | - | 4,340 | 4,340 | - | 33,070 | - | 111,400 | 87,500 | 4,340 | - | - | 244,990 | |
| 6 | โครงการใหญ่ที่ 6 โครงการเร่งรัดกำจัดโรคไข้มาลาเรีย (สคร.11 จ.นครศรีธรรมราช) | | | | | | | 7 จังหวัด | 7 จังหวัด (บาท) | - | - | 4,340 | 4,340 | - | 33,070 | - | 111,400 | 87,500 | 4,340 | - | - | 244,990 | |
| 6.1 | โครงการย่อยที่ 1 โครงการยกระดับความเข้มแข็งการเฝ้าระวัง ป้องกัน และพัฒนา ระบบการตอบโต้ภาวะฉุกเฉินโรคติดต่อทางสัตวสุขภาพ เขตสุขภาพที่ 11 (กรอบ แผนการดำเนินงาน 5 ปี พ.ศ. 2566-2570) ปี 2567 | 2 | MP130501 | CD12 | P1.2 | ✓ | ✓ | 7 จังหวัด | จังหวัด (บาท) | - | - | 4,340 | 4,340 | - | 33,070 | - | 111,400 | 87,500 | 4,340 | - | - | 244,990 | |
| | กิจกรรมหลักที่ 5.2 ควบคุมวัณโรค | | | | | | | | | - | - | - | 37,200 | 10,000 | 9,500 | 9,500 | 10,000 | 10,000 | 10,000 | - | - | 96,200 | |
| 7 | โครงการใหญ่ที่ 7 โครงการควบคุมวัณโรค (สคร.11 จ.นครศรีธรรมราช) | | | | | | | 7 จังหวัด | 7 จังหวัด (บาท) | - | - | - | 37,200 | 10,000 | 9,500 | 9,500 | 10,000 | 10,000 | 10,000 | - | - | 96,200 | |
| 7.1 | โครงการย่อยที่ 1 โครงการพัฒนาศักยภาพเครือข่ายและสนับสนุนนโยบาย มาตรการ ค้นหา การป้องกัน ดูแลรักษาวัณโรค วัณโรคเชื้อยา และการติดเชื้อวัณโรคระยะแฝง ตามแผนงานวัณโรคแห่งชาติ ปี 2567 | 1 | MP130501 | CCD16 | S2.1 | ✓ | ✓ | 7 จังหวัด | 7 จังหวัด (บาท) | - | - | - | 37,200 | 10,000 | 9,500 | 9,500 | 10,000 | 10,000 | 10,000 | - | - | 96,200 | |
| | กิจกรรมหลักที่ 5.3 ป้องกันและแก้ไขปัญหาเอดส์ | | | | | | | | | - | 10,000 | 11,020 | 7,700 | 12,650 | 16,000 | 15,000 | 79,000 | 13,000 | 30,630 | - | - | 195,000 | |
| 8 | โครงการใหญ่ที่ 8 โครงการป้องกันและแก้ไขปัญหาเอดส์ (สคร.11 จ.นครศรีธรรมราช) | | | | | | | 1 เรื่อง | เรื่อง (บาท) | - | 10,000 | 11,020 | 7,700 | 12,650 | 16,000 | 15,000 | 79,000 | 13,000 | 30,630 | - | - | 195,000 | |
| 8.1 | โครงการย่อยที่ 1 โครงการพัฒนาบุคลากรดำเนินงานป้องกันแก้ไขปัญหาเอดส์และ โรคติดต่อทางเพศสัมพันธ์ ตามยุทธศาสตร์แห่งชาติ ด้วยการยุติปัญหาเอดส์ เขต สุขภาพ 11 | 1 | 00 | CCD18 | S2.1 | ✓ | ✓ | 1 เรื่อง | เรื่อง (บาท) | - | 10,000 | 11,020 | 7,700 | 12,650 | 16,000 | 15,000 | 79,000 | 13,000 | 30,630 | - | - | 195,000 | |

หน่วยงาน สำนักงานป้องกันควบคุมโรคที่ 11 จังหวัดนครราชสีมา

ข้อมูล ณ วันที่ 29 กันยายน 2566

| ลำดับ ที่ | ชื่อโครงการใหญ่/โครงการย่อย /กิจกรรม | ยุทธศาสตร์ | รหัสโครงการ สำคัญ ตามแผนแม่บท | รหัส แผนงาน | รหัส กรอบงาน | กลุ่มเป้าหมาย | | ผลผลิต โครงการ | หน่วย นับ | แผนงาน/แผนเงิน | | | | | | | | | | | | รวมงบประมาณ (บาท) | |
|--------------|---|------------|-------------------------------------|----------------|-----------------|--------------------|---------------------|-------------------|-------------------|---|------|--------|-------------|---------|--------|-------------|--------|--------|-------------|-------|-------|----------------------|---------|
| | | | | | | ภายในกรม (ระบุ) | ภายนอกกรม (ระบุ) | | | ไตรมาสที่ 1 | | | ไตรมาสที่ 2 | | | ไตรมาสที่ 3 | | | ไตรมาสที่ 4 | | | | |
| | | | | | | | | | | ต.ค. | พ.ย. | ธ.ค. | ม.ค. | ก.พ. | มี.ค. | เม.ย. | พ.ค. | มิ.ย. | ก.ค. | ส.ค. | ก.ย. | | |
| | ผลผลิตที่ 6 โครงการพัฒนาระบบบริการอาชีวอนามัยและอนามัยสิ่งแวดล้อม | | | | | | | | | - | - | 12,700 | 28,400 | 5,000 | 11,080 | 23,600 | 12,760 | 5,000 | 5,000 | - | - | 103,540 | |
| | กิจกรรมหลักที่ 6.1 พัฒนาระบบเฝ้าระวังสุขภาพจากมลพิษสิ่งแวดล้อม | | | | | | | | | - | - | 12,700 | 5,000 | 5,000 | 8,000 | 8,000 | 5,000 | 5,000 | 5,000 | - | - | 53,700 | |
| 9 | โครงการใหญ่ที่ 9 โครงการพัฒนาระบบเฝ้าระวังสุขภาพจากมลพิษสิ่งแวดล้อม (สคร.11 จ.นครราชสีมา) | | | | | | | 7 จังหวัด | หน่วยงาน (บาท) | - | - | 12,700 | 5,000 | 5,000 | 8,000 | 8,000 | 5,000 | 5,000 | 5,000 | - | - | 53,700 | |
| 9.1 | โครงการย่อยที่ 1 โครงการพัฒนาระบบเฝ้าระวังสุขภาพจากมลพิษสิ่งแวดล้อม | 3 | MP180402 | Env- Occ28 | M3.1 | ✓ | ✓ | 7 จังหวัด | หน่วยงาน (บาท) | - | - | 12,700 | 5,000 | 5,000 | 8,000 | 8,000 | 5,000 | 5,000 | 5,000 | - | - | 53,700 | |
| | กิจกรรมหลักที่ 6.2 พัฒนาศูนย์ทำงานที่เฝ้าระวังการมีสุขภาพที่ดี ปอดโรค ปอดอักเสบ | | | | | | | | | - | - | - | 15,600 | - | - | 15,600 | - | - | - | - | - | 31,200 | |
| 10 | โครงการใหญ่ที่ 10 โครงการพัฒนาศูนย์ทำงานที่เฝ้าระวังการมีสุขภาพที่ดี ปอด โรค ปอดอักเสบ (สคร.11 จ.นครราชสีมา) | | | | | | | 7 จังหวัด | จำนวน (บาท) | (ลงชื่อ) รุสเสถียร ธีระวัฒน์ | - | - | 15,600 | - | - | 15,600 | - | - | - | - | - | 31,200 | |
| 10.1 | โครงการย่อยที่ 1 โครงการพัฒนาศูนย์ทำงานที่เฝ้าระวังการมีสุขภาพที่ดี ปอดโรค ปอดอักเสบ | 3 | MP130101 | Env- Occ27 | M3.1 | ✓ | ✓ | 7 จังหวัด | จำนวน (บาท) | (นายอรรถกร ธีระวัฒน์) อธิบดีกรมควบคุมโรค | - | - | 15,600 | - | - | 15,600 | - | - | - | - | - | 31,200 | |
| | กิจกรรมหลักที่ 6.3 ขับเคลื่อนมาตรการและกลไกการเฝ้าระวัง การป้องกัน และการ ควบคุมโรคจากการประกอบอาชีพและโรคจากสิ่งแวดล้อม ภายใต้พระราชบัญญัติ ควบคุมโรคจากการประกอบอาชีพและโรคจากสิ่งแวดล้อม พ.ศ. 2562 | | | | | | | | | | - | - | - | 7,800 | - | 3,080 | - | 7,760 | - | - | - | 18,640 | |
| 11 | โครงการใหญ่ที่ 11 โครงการขับเคลื่อนมาตรการและกลไกการเฝ้าระวัง การป้องกัน และการควบคุมโรคจากการประกอบอาชีพและโรคจากสิ่งแวดล้อม ภายใต้ พระราชบัญญัติควบคุมโรคจากการประกอบอาชีพและโรคจากสิ่งแวดล้อม พ.ศ. 2562 (สคร.11 จ.นครราชสีมา) | | | | | | | 7 จังหวัด | จำนวน (บาท) | | - | - | 7,800 | - | 3,080 | - | 7,760 | - | - | - | - | 18,640 | |
| 11.1 | โครงการย่อยที่ 1 โครงการขับเคลื่อนมาตรการและกลไกการเฝ้าระวัง การป้องกัน และการควบคุมโรคจากการประกอบอาชีพและโรคจากสิ่งแวดล้อม ภายใต้ พระราชบัญญัติควบคุมโรคจากการประกอบอาชีพและโรคจากสิ่งแวดล้อม พ.ศ. 2562 | 3 | 00 | Env- Occ26 | M3.1 | ✓ | ✓ | 7 จังหวัด | จำนวน (บาท) | | - | - | 7,800 | - | 3,080 | - | 7,760 | - | - | - | - | 18,640 | |
| | ผลผลิตที่ 7 โครงการเฝ้าระวัง ป้องกัน ควบคุมโรค ตามแนวทางพระราชดำริและ | | | | | | | | | | - | 3,375 | 4,250 | 444,000 | 38,000 | 40,375 | 14,000 | 42,000 | 36,000 | 3,375 | 4,250 | - | 629,625 |
| | กิจกรรมหลัก 7.1 สนับสนุนการเฝ้าระวัง ป้องกัน ควบคุมโรคพิษสุนัขบ้า | | | | | | | | | | - | - | - | 444,000 | 38,000 | 37,000 | 14,000 | 42,000 | 36,000 | - | - | - | 611,000 |
| 12 | โครงการใหญ่ที่ 12 โครงการสนับสนุนการเฝ้าระวัง ป้องกัน ควบคุมโรคพิษสุนัขบ้า (สคร.11 จ.นครราชสีมา) | | | | | | | 7 จังหวัด | จังหวัด (บาท) | | - | - | - | 444,000 | 38,000 | 37,000 | 14,000 | 42,000 | 36,000 | - | - | - | 611,000 |
| 12.1 | โครงการย่อยที่ 1 โครงการผลักดันการสร้างพื้นที่ปลอดโรคพิษสุนัขบ้า ในเขต สุขภาพที่ 11 ภายใต้ยุทธศาสตร์โครงการสัตว์ปลอดโรค คนปลอดภัย จากโรคพิษ สุนัขบ้า ตามพระปณิธานา ปีงบประมาณ พ.ศ.2567 | 1 | 00 | CD3 | P1.1 | ✓ | ✓ | 7 จังหวัด | จังหวัด (บาท) | | - | - | - | 444,000 | 38,000 | 37,000 | 14,000 | 42,000 | 36,000 | - | - | - | 611,000 |
| | กิจกรรมหลักที่ 7.4 สนับสนุนการเฝ้าระวัง ป้องกัน ควบคุมโรคภายใต้โครงการ ราชทัณฑ์ปันสุข ทำความดีเพื่อชาติ ศาสน์ กษัตริย์ | | | | | | | | | | - | 3,375 | 4,250 | - | - | 3,375 | - | - | - | 3,375 | 4,250 | - | 18,625 |
| 13 | โครงการใหญ่ที่ 13 โครงการสนับสนุนการเฝ้าระวัง ป้องกัน ควบคุมโรคภายใต้ โครงการราชทัณฑ์ปันสุข ทำความ ดี เพื่อชาติ ศาสน์ กษัตริย์ (สคร.11 จ. นครราชสีมา) | | | | | | | 7 จังหวัด | จังหวัด (บาท) | | - | 3,375 | 4,250 | - | - | 3,375 | - | - | - | 3,375 | 4,250 | - | 18,625 |
| 13.1 | โครงการย่อยที่ 1 โครงการบูรณาการความร่วมมือเพื่อขับเคลื่อนงานเฝ้าระวัง ป้องกันควบคุมโรคติดต่อที่สำคัญในเรือนจำ ภายใต้โครงการราชทัณฑ์ ปันสุข ทำ ความ ดี เพื่อชาติ ศาสน์ กษัตริย์ เขตสุขภาพที่ 11 ปีงบประมาณ 2567 | 4 | 00 | CCD16 | P1.1 | ✓ | ✓ | 7 จังหวัด | จังหวัด (บาท) | | - | 3,375 | 4,250 | - | - | 3,375 | - | - | - | 3,375 | 4,250 | - | 18,625 |

หน่วยงาน สำนักงานป้องกันควบคุมโรคที่ 11 จังหวัดนครราชสีมา

ข้อมูล ณ วันที่ 29 กันยายน 2566

| ลำดับ ที่ | ชื่อโครงการใหญ่/โครงการย่อย /กิจกรรม | ยุทธศาสตร์ | รหัสโครงการ สำคัญ ตามแผนแม่บท | รหัส แผนงาน | รหัส กรอบงาน | กลุ่มเป้าหมาย | | ผลผลิต โครงการ | หน่วย นับ | แผนงาน/แผนเงิน | | | | | | | | | | | | รวมงบประมาณ (บาท) |
|--------------|--|------------|-------------------------------------|----------------|-----------------|--------------------|---------------------|-------------------|-------------------|----------------|--------|---------|-------------|---------|---------|-------------|---------|---------|-------------|--------|--------|----------------------|
| | | | | | | ภายในกรม (ระบุ) | ภายนอกกรม (ระบุ) | | | ไตรมาสที่ 1 | | | ไตรมาสที่ 2 | | | ไตรมาสที่ 3 | | | ไตรมาสที่ 4 | | | |
| | | | | | | | | | | ต.ค. | พ.ย. | ธ.ค. | ม.ค. | ก.พ. | มี.ค. | เม.ย. | พ.ค. | มิ.ย. | ก.ค. | ส.ค. | ก.ย. | |
| | ผลผลิตที่ 8 โครงการเร่งรัดพัฒนาระบบเฝ้าระวัง ป้องกัน ควบคุมโรคและภัยสุขภาพ ให้ได้ตามกฎอนามัยระหว่างประเทศ | | | | | | | | | 54,440 | 48,100 | 132,300 | 58,400 | 69,195 | 100,120 | 91,975 | 127,575 | 282,300 | 81,100 | 48,640 | 54,400 | 1,148,545 |
| | กิจกรรมหลักที่ 8.1 พัฒนาระบบบริหารจัดการภาวะฉุกเฉินทางสาธารณสุขอย่างครบ วงจรและบูรณาการ | | | | | | | | | 18,900 | 12,600 | 62,800 | 22,900 | 33,695 | 64,620 | 56,475 | 92,075 | 45,800 | 45,600 | 13,140 | 18,900 | 487,505 |
| 14 | โครงการใหญ่ที่ 14 โครงการพัฒนาระบบบริหารจัดการภาวะฉุกเฉินทางสาธารณสุข อย่างครบวงจรและบูรณาการ (สตร.11 จ.นครราชสีมา) | | | | | | | | | 18,900 | 12,600 | 62,800 | 22,900 | 33,695 | 64,620 | 56,475 | 92,075 | 45,800 | 45,600 | 13,140 | 18,900 | 487,505 |
| 14.1 | โครงการย่อยที่ 1 โครงการพัฒนาระบบและกลไกการเฝ้าระวังทางสาธารณสุข อย่างครบวงจร สตร. 11 ปี 2567 | 2 | MP130501 | SP29 | P1.6 | ✓ | ✓ | 1 | หน่วยงาน (บาท) | - | - | 7,100 | - | 1,575 | 7,100 | 1,575 | 47,475 | 7,100 | 26,700 | - | - | 98,625 |
| 14.2 | โครงการย่อยที่ 2 โครงการพัฒนาหน่วยปฏิบัติการสอบสวนและควบคุมปัจจัยเสี่ยงที่ คุกคามสุขภาพ | 2 | MP130501 | SP29 | P1.6 | ✓ | ✓ | 7 | จังหวัด (บาท) | - | - | - | - | 17,000 | 37,000 | 36,000 | 32,000 | - | - | - | - | 122,000 |
| 14.3 | โครงการย่อยที่ 3 โครงการพัฒนาและเสริมสร้างความเข้มแข็งของระบบเฝ้าระวัง ป้องกัน ควบคุมโรคและภัยสุขภาพ สตร 11 ปี 2567 | 2 | MP130501 | SP29 | P1.6 | ✓ | ✓ | 40 | ราย (บาท) | 18,900 | 12,600 | 55,700 | 18,900 | 15,120 | 20,520 | 18,900 | 12,600 | 25,700 | 18,900 | 13,140 | 18,900 | 249,880 |
| 14.4 | โครงการย่อยที่ 4 โครงการขับเคลื่อนแผนเตรียมความพร้อมรับมือโรคติดต่ออุบัติ ใหม่ ภายใต้แนวคิดสุขภาพหนึ่งเดียว เขตสุขภาพที่ 11 ปีงบประมาณ พ.ศ. 2567 | 1 | ESPO5 | DP5 | P1.5 | ✓ | ✓ | 7 | จังหวัด (บาท) | - | - | - | 4,000 | - | - | - | 13,000 | - | - | - | - | 17,000 |
| | กิจกรรมหลักที่ 8.3 พัฒนาระบบรณรงค์ประชาสัมพันธ์ระหว่างประเทศและจังหวัด ชายแดน | | | | | | | | | 35,540 | 35,500 | 69,500 | 35,500 | 35,500 | 35,500 | 35,500 | 35,500 | 236,500 | 35,500 | 35,500 | 35,500 | 661,040 |
| 15 | โครงการใหญ่ที่ 15 โครงการพัฒนาสมรรถนะช่องทางเข้าออกระหว่างประเทศและ จังหวัดชายแดน (สตร.11 จ.นครราชสีมา) | | | | | | | | | 35,540 | 35,500 | 69,500 | 35,500 | 35,500 | 35,500 | 35,500 | 35,500 | 236,500 | 35,500 | 35,500 | 35,500 | 661,040 |
| 15.1 | โครงการย่อยที่ 1 โครงการพัฒนาสมรรถนะช่องทางเข้าออกระหว่างประเทศเขต สุขภาพที่ 11 ปีงบประมาณ 2567 | 2 | MP 010201 | SP47 | P1.5 | ✓ | ✓ | 7 | จังหวัด (บาท) | 35,540 | 35,500 | 69,500 | 35,500 | 35,500 | 35,500 | 35,500 | 35,500 | 236,500 | 35,500 | 35,500 | 35,500 | 661,040 |
| | ผลผลิตที่ 9 โครงการพัฒนาเครือข่ายในการเฝ้าระวัง ป้องกัน ควบคุมโรคและภัย สุขภาพผ่านกลไกระดับชุมชนที่เอื้อต่อการมีสุขภาพที่ดี | | | | | | | | | - | 10,000 | 188,880 | 46,720 | 182,440 | 53,020 | 25,680 | 22,960 | 22,920 | 35,020 | - | - | 587,640 |
| | กิจกรรมหลักที่ 9.1 พัฒนาและสนับสนุนการดำเนินงานป้องกัน ควบคุมโรคติดต่อ และสร้างเสริมภูมิคุ้มกันโรค | | | | | | | | | - | 10,000 | 131,000 | - | 166,000 | 10,080 | | 12,920 | - | - | - | - | 330,000 |
| 16 | โครงการใหญ่ที่ 16 โครงการพัฒนาและสนับสนุนการดำเนินงานป้องกัน ควบคุม โรคติดต่อและสร้างเสริมภูมิคุ้มกันโรค (สตร.11 จ.นครราชสีมา) | | | | | | | | | - | 10,000 | 131,000 | - | 166,000 | 10,080 | | 12,920 | - | - | - | - | 330,000 |
| 16.1 | โครงการย่อยที่ 1 โครงการพัฒนาและขับเคลื่อนการดำเนินงานสร้างเสริมภูมิคุ้มกัน โรค เขตสุขภาพที่ 11 ปีงบประมาณ พ.ศ.2567 | 4 | ESP 02 | CD1 | M3.1 | ✓ | ✓ | 7 | จังหวัด (บาท) | - | - | 124,000 | - | - | - | - | - | - | - | - | - | 124,000 |
| 16.2 | โครงการย่อยที่ 2 โครงการพัฒนาและขับเคลื่อนการดำเนินงานป้องกันควบคุม โรคติดต่อในเด็ก เขตสุขภาพที่ 11 ปีงบประมาณ พ.ศ.2567 | 4 | 00 | CD7 | M3.1 | ✓ | ✓ | 7 | จังหวัด (บาท) | - | - | - | - | 166,000 | - | - | - | - | - | - | - | 166,000 |
| 16.3 | โครงการย่อยที่ 3 โครงการสนับสนุนการดำเนินงานกำจัดเชื้อไวรัสตับอักเสบบีจากแม่ สู่ลูกในพื้นที่ สำนักงานป้องกันควบคุมโรคที่ 11 จังหวัดนครราชสีมา ปีงบประมาณ 2567 | 1 | 00 | CCD17 | S2.1 | ✓ | ✓ | 7 | จังหวัด (บาท) | - | 10,000 | 7,000 | - | - | 10,080 | - | - | 12,920 | - | - | - | 40,000 |
| | กิจกรรมหลักที่ 9.2 พัฒนาและสนับสนุนการดำเนินงานเฝ้าระวัง ป้องกัน ควบคุมโรค และภัยสุขภาพเพื่อเด็กไทย ปลอดภัย ปลอดภัย | | | | | | | | | - | - | - | - | - | 11,500 | 8,500 | - | - | - | - | - | 20,000 |
| 17 | โครงการใหญ่ที่ 17 โครงการพัฒนาและสนับสนุนการดำเนินงานเฝ้าระวัง ป้องกัน ควบคุมโรคและภัยสุขภาพ เพื่อเด็กไทย ปลอดภัย ปลอดภัย (สตร.11 จ. นครราชสีมา) | | | | | | | | | - | - | - | - | - | 11,500 | 8,500 | - | - | - | - | - | 20,000 |
| 17.1 | โครงการย่อยที่ 1 โครงการพัฒนาศักยภาพเครือข่ายการดำเนินงานป้องกันกรม และสนับสนุนการดำเนินงานป้องกันกับภาคีจากแม่กระทุนพิษ ในพื้นที่เขต สุขภาพที่ 11 ปีงบประมาณ 2567 | 3 | MP130201 | NCD24 | M3.1 | ✓ | ✓ | 5 | แห่ง (บาท) | - | - | - | - | - | 11,500 | 8,500 | - | - | - | - | - | 20,000 |

316

หน่วยงาน สำนักงานป้องกันควบคุมโรคที่ 11 จังหวัดนครราชสีมา

ข้อมูล ณ วันที่ 29 กันยายน 2566

| ลำดับ ที่ | ชื่อโครงการใหญ่/โครงการย่อย /กิจกรรม | ยุทธศาสตร์ | รหัสโครงการ สำคัญ ตามแผนแม่บท | รหัส แผนงาน | รหัส กรอบงาน | กลุ่มเป้าหมาย | | ผลผลิต โครงการ | หน่วย นับ | แผนงาน/แผนเงิน | | | | | | | | | | | | รวมงบประมาณ (บาท) |
|--------------|---|------------|-------------------------------------|----------------|-----------------|--------------------|---------------------|-------------------|--------------|----------------|------|--------|-------------|--------|--------|-------------|--------|--------|-------------|------|------|----------------------|
| | | | | | | ภายในกรม (ระบุ) | ภายนอกกรม (ระบุ) | | | ไตรมาสที่ 1 | | | ไตรมาสที่ 2 | | | ไตรมาสที่ 3 | | | ไตรมาสที่ 4 | | | |
| | | | | | | | | | | ต.ค. | พ.ย. | ธ.ค. | ม.ค. | ก.พ. | มี.ค. | เม.ย. | พ.ค. | มิ.ย. | ก.ค. | ส.ค. | ก.ย. | |
| | กิจกรรมหลักที่ 9.4 พัฒนาและสนับสนุนการดำเนินงานเฝ้าระวัง ป้องกัน ควบคุมโรค ไม่ติดต่อและปัจจัยเสี่ยง | | | | | | | | | - | - | 57,880 | 36,720 | 16,440 | 31,440 | 11,180 | 22,960 | 10,000 | 35,020 | - | - | 221,640 |
| 18 | โครงการใหญ่ที่ 18 โครงการพัฒนาและสนับสนุนการดำเนินงานเฝ้าระวัง ป้องกัน ควบคุมโรคไม่ติดต่อและปัจจัยเสี่ยง (สร.11 จ.นครราชสีมา) | | | | | | | 7 | จังหวัด | | | 57,880 | 36,720 | 16,440 | 31,440 | 11,180 | 22,960 | 10,000 | 35,020 | - | - | 221,640 |
| 18.1 | โครงการย่อยที่ 1 โครงการพัฒนาศักยภาพบุคลากรและสนับสนุนเครือข่ายในการ ดำเนินงานเฝ้าระวัง ป้องกัน ควบคุมโรคไม่ติดต่อและปัจจัยเสี่ยง เขตสุขภาพที่ 11 ปีงบประมาณ 2567 | 3 | 00 | NCD20 | M3.1 | ✓ | ✓ | 7 | จังหวัด | | | 39,200 | 5,820 | 1,720 | 10,360 | 5,820 | 22,960 | - | 5,840 | - | - | 91,720 |
| 18.2 | โครงการย่อยที่ 2 โครงการขับเคลื่อนยุทธศาสตร์การลดการบริโภคเกลือและโซเดียม เขตสุขภาพที่ 11 | 4 | 0 | NCD20 | M3.1 | ✓ | ✓ | 4 | จังหวัด | | | 15,000 | 15,000 | - | - | - | - | 10,000 | - | - | - | 40,000 |
| 18.3 | โครงการย่อยที่ 3 โครงการสนับสนุนการดำเนินงานและการพัฒนาข้อมูลอุบัติเหตุ ทางถนนช่วงเทศกาล | 3 | MP070105 | NCD23 | S2.1 | ✓ | ✓ | 7 | จังหวัด | | | 3,680 | 1,680 | - | - | 5,360 | - | - | - | - | - | 10,720 |
| 18.4 | โครงการย่อยที่ 4 โครงการขับเคลื่อนนโยบายความปลอดภัยเพื่อลดอัตราการ เสียชีวิตจากอุบัติเหตุทางถนน | 3 | MP 070105 | NCD23 | S2.1 | ✓ | ✓ | 7 | จังหวัด | | | - | 14,220 | 14,720 | 21,080 | - | - | 29,180 | - | - | - | 79,200 |
| | กิจกรรมหลักที่ 9.5 พัฒนาและสนับสนุนการเฝ้าระวัง ป้องกัน ควบคุมโรค และภัย สุขภาพที่เป็นปัญหาสำคัญในผู้สูงอายุ | | | | | | | | | - | - | - | 10,000 | - | - | 6,000 | - | - | - | - | - | 16,000 |
| 19 | โครงการใหญ่ที่ 19 โครงการพัฒนาและสนับสนุนการเฝ้าระวัง ป้องกัน ภัยสุขภาพที่ เป็นปัญหาสำคัญในผู้สูงอายุ (สร.11 จ.นครราชสีมา) | | | | | | | 4 | แห่ง | | | - | 10,000 | - | - | 6,000 | - | - | - | - | - | 16,000 |
| 19.1 | โครงการย่อยที่ 1 โครงการป้องกันการบาดเจ็บจากการพลัดตกหกล้มในผู้สูงอายุ ปีงบประมาณ 2567 | 3 | 00 | NCD25 | M3.1 | ✓ | ✓ | 4 | แห่ง | | | - | 10,000 | - | - | 6,000 | - | - | - | - | - | 16,000 |



แผนปฏิบัติการ ประจำปีงบประมาณ พ.ศ. 2567

กรมควบคุมโรค

สำนักงานป้องกันควบคุมโรคที่ 12

จังหวัดสงขลา

| ลำดับ ที่ | ชื่อโครงการใหญ่/โครงการย่อย /กิจกรรม | ยุทธศาสตร์ | วัตถุประสงค์ สำคัญ ตามแผนแม่บท | รหัส แผนงาน | รหัส โครงการ | กลุ่มเป้าหมาย | | ผลผลิต โครงการ | หน่วย นับ | แผนงาน/แผนเงิน | | | | | | | | | | | | รวมงบประมาณ (บาท) | | |
|--------------|---|------------|--------------------------------------|----------------|-----------------|--------------------|-------------------------|-------------------|----------------|----------------|---------|---------|-------------|-----------|-----------|-------------|---------|---------|-------------|---------|---------|----------------------|-----------|-----------|
| | | | | | | ภายในกรม (ระบุ) | ภายนอก กรม (ระบุ) | | | ไตรมาสที่ 1 | | | ไตรมาสที่ 2 | | | ไตรมาสที่ 3 | | | ไตรมาสที่ 4 | | | | | |
| | | | | | | | | | | ต.ค. | พ.ย. | ธ.ค. | ม.ค. | ก.พ. | มี.ค. | เม.ย. | พ.ค. | มิ.ย. | ก.ค. | ส.ค. | ก.ย. | | | |
| | รวมทั้งสิ้น | | | | | | | | | 164,700 | 216,035 | 307,957 | 813,217 | 1,149,497 | 1,148,952 | 597,777 | 754,755 | 793,905 | 640,445 | 361,710 | 172,150 | 7,121,100 | | |
| | ผลผลิตที่ 1 ผลักดันชี้ด้านการเฝ้าระวัง ป้องกัน ควบคุมโรคและภัยสุขภาพ | | | | | | | | | - | - | - | 6,600 | 16,000 | 25,500 | 3,000 | - | 10,000 | 3,000 | 3,600 | - | - | 67,700 | |
| | กิจกรรมหลักที่ 1.1 พัฒนาและสนับสนุนกระบวนการจัดทำผลิตภัณฑ์และจัดการความรู้ของหน่วยงานเพื่อการเฝ้าระวัง ป้องกัน ควบคุมโรคและภัยสุขภาพ | | | | | | | | | | | | 6,600 | 16,000 | 25,500 | 3,000 | - | 10,000 | 3,000 | 3,600 | - | - | 67,700 | |
| | | | | | | | | | | | | | | | | | | | | | | | | |
| 1 | โครงการใหญ่ พัฒนาและสนับสนุนกระบวนการจัดทำผลิตภัณฑ์และจัดการความรู้ของหน่วยงานเพื่อการเฝ้าระวัง ป้องกัน ควบคุมโรคและภัยสุขภาพ (สำนักงานป้องกันควบคุมโรคที่ 12 จังหวัดสงขลา) | | | | | | | | 1 เรื่อง | เรื่อง | - | - | - | - | - | - | - | - | - | - | 1 | - | - | 67,700 |
| | | | | | | | | | (บาท) | (บาท) | - | - | - | 6,600 | 16,000 | 25,500 | 3,000 | - | 10,000 | 3,000 | 3,600 | - | - | 67,700 |
| 1.1 | โครงการย่อยที่ 1 พัฒนาและสนับสนุนเพื่อเพิ่มคุณภาพงานวิจัยวิชาการและนวัตกรรมในการเฝ้าระวังป้องกันควบคุมโรคและภัยสุขภาพ | 3 | 00 | SP33 | S2.3 | √ | √ | | 1 เรื่อง | เรื่อง | - | - | - | - | - | - | - | - | - | - | 1 | - | - | 67,700 |
| | | | | | | | | | (บาท) | (บาท) | - | - | - | 6,600 | 16,000 | 25,500 | 3,000 | - | 10,000 | 3,000 | 3,600 | - | - | 67,700 |
| | ผลผลิตที่ 2 การสนับสนุน เสริมสร้าง ศักยภาพและความเข้มแข็งในการจัดการระบบเฝ้าระวัง ป้องกัน ควบคุมโรคและภัยสุขภาพ | | | | | | | | | | 147,830 | 178,485 | 190,705 | 367,675 | 377,955 | 356,405 | 258,425 | 254,170 | 307,185 | 356,560 | 210,375 | 170,030 | 3,175,800 | |
| | กิจกรรมหลักที่ 2.2 เสริมสร้างศักยภาพ พัฒนาความร่วมมือและสร้างการมีส่วนร่วมกับเครือข่ายในการเฝ้าระวัง ป้องกัน ควบคุมโรคและภัยสุขภาพ | | | | | | | | | | 147,830 | 178,485 | 190,705 | 355,175 | 365,455 | 343,405 | 258,425 | 254,170 | 307,185 | 356,560 | 210,375 | 170,030 | 3,137,800 | |
| | | | | | | | | | | | | | | | | | | | | | | | | |
| 2 | โครงการใหญ่ เสริมสร้างศักยภาพ พัฒนาคือความร่วมมือและสร้างการมีส่วนร่วมของเครือข่ายในการเฝ้าระวัง ป้องกัน ควบคุมโรคและภัยสุขภาพ(สำนักงานป้องกันควบคุมโรคที่ 12 จังหวัดสงขลา) | | | | | | | | 86 หน่วยงาน | หน่วยงาน | | | | 2 | 2 | | 2 | | | | | | 1 | 3,137,800 |
| | | | | | | | | | (บาท) | (บาท) | 147,830 | 178,485 | 190,705 | 355,175 | 365,455 | 343,405 | 258,425 | 254,170 | 307,185 | 356,560 | 210,375 | 170,030 | - | 3,137,800 |
| 2.1 | โครงการย่อยที่ 1 บริหารจัดการเพื่อสนับสนุนการเสริมสร้างความมีส่วนร่วมของเครือข่าย ปี 2567 สสร.12 สงขลา | 4 | 00 | SP52 | M3.1 | √ | | | 1 หน่วยงาน | หน่วยงาน | - | - | - | 2 | 2 | | 2 | | | | 79 | | 1 | 2,209,700 |
| | | | | | | | | | (บาท) | (บาท) | 143,805 | 168,545 | 163,525 | 181,575 | 230,655 | 201,845 | 192,945 | 184,845 | 176,490 | 259,665 | 139,175 | 166,630 | - | 2,209,700 |
| 2.2 | โครงการย่อยที่ 2 ขับเคลื่อนการดำเนินงานด้านกฎหมายเพื่อลดปัจจัยเสี่ยงของการเกิดโรคและภัยสุขภาพให้แก่หน่วยงานภาคีเครือข่ายในพื้นที่เขตสุขภาพที่ 12 ปีงบประมาณ 2567 | 1 | 00 | SP44 | M3 | √ | √ | | 12 หน่วยงาน | หน่วยงาน | - | - | - | 3 | 3 | | 3 | | | | 3 | - | - | 24,000 |
| | | | | | | | | | (บาท) | (บาท) | - | - | - | 8,560 | 3,560 | | 8,560 | | | | 3,320 | - | - | 24,000 |
| 2.3 | โครงการย่อยที่ 3 เสริมสร้างศักยภาพ และสร้างการมีส่วนร่วมของเครือข่ายในการเฝ้าระวังป้องกันควบคุมโรคและภัยสุขภาพทั่วโลก พขอ/พพพ. สสร.12 | 4 | 00 | SP39 | P1.2 | √ | √ | | 77 หน่วยงาน | หน่วยงาน | | | | | | | | | | | 77 | | | 169,400 |
| | | | | | | | | | (บาท) | (บาท) | - | 4,940 | - | 10,000 | - | 100,000 | - | - | 33,920 | 20,540 | - | - | - | 169,400 |
| 2.4 | โครงการย่อยที่ 4 ขับเคลื่อนการดำเนินงานด้านการป้องกันควบคุมโรคและภัยสุขภาพ ภายใต้แผนยุทธศาสตร์ชาติระยะ 20 ปี สำนักงานป้องกันควบคุมโรคที่ 12 จังหวัดสงขลา พ.ศ.2567 | 4 | 00 | SP 51 | S2.2 | √ | √ | | 8 หน่วยงาน | หน่วยงาน | | | | | | | | | | | | 8 | | 210,000 |
| | | | | | | | | | (บาท) | (บาท) | 4,025 | - | 14,150 | 30,000 | 30,700 | 5,600 | 5,600 | 3,725 | 62,975 | 33,025 | 20,200 | - | - | 210,000 |
| 2.5 | โครงการย่อยที่ 5 พัฒนาสมรรถนะบุคลากรด้านการป้องกันควบคุมโรคและภัยสุขภาพ ด้านคุณธรรมจริยธรรม และเสริมสร้างความสุขความผูกพันประจำปีงบประมาณ พ.ศ. 2567 | 4 | 00 | SP45 | S2.4 | √ | | | 1 หน่วยงาน | หน่วยงาน | | | | | | | | | | | | 1 | | 305,260 |
| | | | | | | | | | (บาท) | (บาท) | - | - | - | 69,600 | 63,520 | 22,400 | 16,600 | 43,600 | 15,800 | 25,740 | 48,000 | - | - | 305,260 |
| 2.6 | โครงการย่อยที่ 6 พัฒนาศักยภาพการบริหารจัดการภาครัฐเพื่อยกระดับสู่การเป็นระบบราชการ 4.0 (PMQA 4.0) ประจำปีงบประมาณ พ.ศ. 2567 | 4 | 00 | SP46 | S2.2 | √ | | | 1 หน่วยงาน | หน่วยงาน | | | | | | | | | | | | 1 | | 158,440 |
| | | | | | | | | | (บาท) | (บาท) | - | 5,000 | 13,030 | 49,000 | 12,300 | 8,440 | 11,000 | 22,000 | 18,000 | 14,270 | 2,000 | 3,400 | - | 158,440 |
| 2.7 | โครงการย่อยที่ 7 ประเมินผลการดำเนินงานสำคัญด้านการเฝ้าระวังป้องกันควบคุมโรคและภัยสุขภาพ | 4 | 00 | SP 51 | S2.2 | √ | √ | | 1 เรื่อง | เรื่อง | | | | | | | | | | | | 1 | | 61,000 |
| | | | | | | | | | (บาท) | (บาท) | - | - | - | 6,440 | 24,720 | 5,120 | 23,720 | - | - | - | 1,000 | - | - | 61,000 |

แผนปฏิบัติการ กรมควบคุมโรค ปีงบประมาณ พ.ศ. 2567

หน่วยงาน สำนักงานป้องกันควบคุมโรคที่ 12 จังหวัดสงขลา

ข้อมูล ณ วันที่ 29 กันยายน 2566

| ลำดับ ที่ | ชื่อโครงการใหญ่/โครงการย่อย /กิจกรรม | ยุทธศาสตร์ | วัตถุประสงค์ สำคัญ ตามแผนแม่บท | รหัส แผนงาน | รหัส โครงการ | กลุ่มเป้าหมาย | | ผลผลิต โครงการ | หน่วย นับ | แผนงาน/แผนเงิน | | | | | | | | | | | | รวมงบประมาณ (บาท) | |
|--------------|--|------------|--------------------------------------|----------------|-----------------|--------------------|-------------------------|-------------------|---------------|----------------|--------|--------|-------------|--------|--------|-------------|--------|--------|-------------|--------|-------|----------------------|---------|
| | | | | | | ภายในกรม (ระบุ) | ภายนอก กรม (ระบุ) | | | ไตรมาสที่ 1 | | | ไตรมาสที่ 2 | | | ไตรมาสที่ 3 | | | ไตรมาสที่ 4 | | | | |
| | | | | | | | | | | ต.ค. | พ.ย. | ธ.ค. | ม.ค. | ก.พ. | มี.ค. | เม.ย. | พ.ค. | มิ.ย. | ก.ค. | ส.ค. | ก.ย. | | |
| | กิจกรรมหลักที่ 2.4 พัฒนาและให้บริการด้านเทคโนโลยีสารสนเทศและการสื่อสาร ด้านการป้องกันควบคุมโรคและภัยสุขภาพ | | | | | | | | | - | - | - | 12,500 | 12,500 | 13,000 | - | - | - | - | - | - | - | 38,000 |
| 3 | โครงการใหญ่ พัฒนาและให้บริการด้านเทคโนโลยีสารสนเทศและการสื่อสาร ด้านการป้องกัน ควบคุมโรคและภัยสุขภาพ (สำนักงานป้องกันควบคุมโรคที่ 12 จังหวัดสงขลา) | | | | | | | 2 ระบบ | ระบบ | - | - | - | 34 | 14 | 30 | 15 | 10 | - | - | - | 7 | - | 38,000 |
| | | | | | | | | | (บาท) | - | - | - | 12,500 | 12,500 | 13,000 | - | - | - | - | - | - | - | - |
| 3.1 | โครงการย่อยที่ 1 พัฒนาและให้บริการด้านเทคโนโลยีสารสนเทศ ด้านการป้องกัน ควบคุมโรคและภัยสุขภาพ เพื่อรองรับรัฐบาลดิจิทัล สคร.12 สงขลา ปี 2567 | 3 | 00 | SP32 | S2.2 | ✓ | | 2 ระบบ | ระบบ | - | - | - | - | - | 2 | - | - | - | - | - | - | - | 38,000 |
| | | | | | | | | | (บาท) | - | - | - | 12,500 | 12,500 | 13,000 | - | - | - | - | - | - | - | - |
| | ผลผลิตที่ 3 การเฝ้าระวัง ป้องกัน ควบคุมโรคที่เป็นปัญหาสำคัญ | | | | | | | | | - | 22,930 | 15,225 | 90,425 | 89,930 | 47,465 | 30,025 | 34,925 | 38,325 | 17,425 | 16,525 | - | - | 403,200 |
| | กิจกรรมหลักที่ 3.1 บริการเฝ้าระวัง ป้องกัน ควบคุมโรคและภัยสุขภาพ ที่เป็นปัญหารุนแรงและกลุ่มเป้าหมายพิเศษ | | | | | | | | | - | 19,905 | 12,200 | 63,800 | 53,055 | 44,440 | 27,000 | 31,900 | 35,300 | 12,000 | 13,500 | - | - | 313,100 |
| 4 | โครงการใหญ่ บริการเฝ้าระวัง ป้องกัน ควบคุมโรคและภัยสุขภาพที่เป็นปัญหา รุนแรงและกลุ่มเป้าหมายพิเศษ (สำนักงานป้องกันควบคุมโรคที่ 12 จังหวัดสงขลา) | | | | | | | 29,880 | ราย | - | 750 | 7,450 | 4,275 | 4,610 | 2,420 | 2,565 | 2,660 | 2,650 | 2,000 | 500 | - | - | 313,100 |
| | | | | | | | | | (บาท) | - | 19,905 | 12,200 | 63,800 | 53,055 | 44,440 | 27,000 | 31,900 | 35,300 | 12,000 | 13,500 | - | - | - |
| 4.1 | โครงการย่อยที่ 1 เฝ้าระวังป้องกันควบคุมโรคเลปโตสไปโรสิส ภายใต้แนวคิด สุขภาพหนึ่งเดียว เขตสุขภาพ 12 ปีงบประมาณ 2567 | 1 | 00 | CD4 | M3.1 | ✓ | ✓ | 5,000 | ราย | - | - | 5,000 | - | - | - | - | - | - | - | - | - | - | 25,000 |
| | | | | | | | | | (บาท) | - | 15,000 | 5,000 | - | - | - | - | 5,000 | - | - | - | - | - | - |
| 4.2 | โครงการย่อยที่ 2 พัฒนาระบบเฝ้าระวังป้องกันควบคุมโรคติดต่ออายุขัย ปีงบประมาณ พ.ศ. 2567 | 1 | MP130501 | CD12 | S2.4 | ✓ | ✓ | 22,000 | ราย | - | 500 | 2,200 | 4,000 | 4,000 | 2,200 | 2,200 | 2,200 | 2,200 | 2,000 | 500 | - | - | 127,500 |
| | | | | | | | | | (บาท) | - | 2,000 | 5,000 | 27,000 | 23,500 | 11,000 | 11,000 | 11,000 | 16,000 | 12,000 | 9,000 | - | - | - |
| 4.3 | โครงการย่อยที่ 3 โครงการปฏิบัติตามพันธะสัญญาสากลว่าด้วยการกำจัดโรค เห็บช้าง ประเทศไทย | 1 | 00 | CD12 | M3.1 | ✓ | ✓ | 2,800 | ราย | - | 250 | 250 | 250 | 600 | 200 | 350 | 450 | 450 | - | - | - | - | 36,500 |
| | | | | | | | | | (บาท) | - | 2,100 | 2,200 | 3,700 | 12,200 | 8,600 | 2,500 | 2,400 | 2,800 | - | - | - | - | - |
| 4.4 | โครงการย่อยที่ 4 พัฒนาการดำเนินงานโรคติดต่อระหว่างสัตว์สู่คน และโรคติดต่อ ที่สำคัญ ภายใต้แนวคิดสุขภาพหนึ่งเดียว เขตสุขภาพ 12 | 1 | 00 | CD10 | M3.1 | ✓ | ✓ | 21 | หน่วยงาน | - | - | - | 20 | - | - | - | - | 1 | - | - | - | - | 47,500 |
| | | | | | | | | | (บาท) | - | - | - | 19,000 | 4,000 | 12,000 | - | - | 8,000 | - | - | 4,500 | - | - |
| 4.5 | โครงการย่อยที่ 5 พัฒนาคาความรู้และสนับสนุนระบบเฝ้าระวังการติดเชื้อใน โรงพยาบาล เขตสุขภาพที่ 12ปีงบประมาณ พ.ศ. 2567 | 1 | 00 | CD11 | S2.4 | ✓ | ✓ | 62 | หน่วยงาน | - | - | - | 62 | - | - | - | - | - | - | - | - | - | 40,000 |
| | | | | | | | | | (บาท) | - | - | - | 8,100 | 5,200 | 5,200 | 5,500 | 10,500 | 5,500 | - | - | - | - | - |
| 4.6 | โครงการย่อยที่ 6 โครงการเร่งรัดกำจัดโรคเอดส์ใน 7 จังหวัดภาคใต้ตอนล่าง ปีงบประมาณ พ.ศ. 2567 | 1 | 00 | CCD15 | P1.1 | ✓ | ✓ | 80 | ราย บริการ | - | - | - | 25 | 10 | 20 | 15 | 10 | - | - | - | - | - | 36,600 |
| | | | | | | | | | (บาท) | - | 805 | - | 6,000 | 8,155 | 7,640 | 8,000 | 3,000 | 3,000 | - | - | - | - | - |

แผนปฏิบัติการ กรมควบคุมโรค ปีงบประมาณ พ.ศ. 2567

หน่วยงาน สำนักงานป้องกันควบคุมโรคที่ 12 จังหวัดสงขลา

ข้อมูล ณ วันที่ 29 กันยายน 2566

| ลำดับ ที่ | ชื่อโครงการใหญ่/โครงการย่อย /กิจกรรม | ยุทธศาสตร์ | วัตถุประสงค์ สำคัญ ตามแผนแม่บท | รหัส แผนงาน | รหัส โครงการ | กลุ่มเป้าหมาย | | ผลผลิต โครงการ | หน่วย นับ | แผนงาน/แผนเงิน | | | | | | | | | | | | รวมงบประมาณ (บาท) | |
|--------------|--|------------|--------------------------------------|----------------|-----------------|--------------------|-------------------------|---------------------|--------------|----------------|-------|--------|-------------|--------|---------|-------------|--------|--------|-------------|--------|-------|----------------------|--------|
| | | | | | | ภายในกรม (ระบุ) | ภายนอก กรม (ระบุ) | | | ไตรมาสที่ 1 | | | ไตรมาสที่ 2 | | | ไตรมาสที่ 3 | | | ไตรมาสที่ 4 | | | | |
| | | | | | | | | | | ต.ค. | พ.ย. | ธ.ค. | ม.ค. | ก.พ. | มี.ค. | เม.ย. | พ.ค. | มิ.ย. | ก.ค. | ส.ค. | ก.ย. | | |
| | กิจกรรมหลักที่ 3.2 ถ่ายทอดความรู้ในการดูแลสุขภาพ เฝ้าระวัง ป้องกัน ควบคุมโรค ภัยสุขภาพ และการปรับเปลี่ยนพฤติกรรมที่มีคุณภาพ | | | | | | | | | - | 3,025 | 3,025 | 26,625 | 36,875 | 3,025 | 3,025 | 3,025 | 3,025 | 5,425 | 3,025 | - | 90,100 | |
| 5 | โครงการใหญ่ ถ่ายทอดความรู้ในการดูแลสุขภาพ เฝ้าระวัง ป้องกัน ควบคุมโรค ภัยสุขภาพ และการปรับเปลี่ยนพฤติกรรมที่มีคุณภาพ (สำนักงานป้องกัน ควบคุมโรคที่ 12 จังหวัดสงขลา) | | | | | | | 20,000 รายชื่อ | รายชื่อ | - | 2,000 | 2,000 | 2,000 | 2,000 | 2,000 | 2,000 | 2,000 | 2,000 | 2,000 | 2,000 | 2,000 | - | 90,100 |
| | | | | | | | | รายชื่อ | (บาท) | - | 3,025 | 3,025 | 26,625 | 36,875 | 3,025 | 3,025 | 3,025 | 3,025 | 5,425 | 3,025 | - | 90,100 | |
| 5.1 | โครงการย่อยที่ 1 ถ่ายทอดความรู้ในการดูแลสุขภาพ เฝ้าระวัง ป้องกัน ควบคุมโรคและภัยสุขภาพ ถ่ายทอดความรู้ในการดูแลสุขภาพ เฝ้าระวัง ป้องกัน ควบคุมโรคและภัยสุขภาพ สตร.12 ประจำปีงบประมาณ พ.ศ.2567 | 2 | 00 | SP31 | P1.5 | √ | √ | 20,000 รายชื่อ | รายชื่อ | - | 2,000 | 2,000 | 2,000 | 2,000 | 2,000 | 2,000 | 2,000 | 2,000 | 2,000 | 2,000 | 2,000 | - | 90,100 |
| | | | | | | | | รายชื่อ | (บาท) | - | 3,025 | 3,025 | 26,625 | 36,875 | 3,025 | 3,025 | 3,025 | 3,025 | 5,425 | 3,025 | - | 90,100 | |
| | ผลผลิตที่ 5 โครงการเร่งรัดกำจัดโรคไข้มาลาเรีย วัณโรค และยูทีไอปัญหาเอดส์ | | | | | | | | | 2,000 | 7,000 | 36,000 | 64,840 | 52,860 | 113,740 | 42,360 | 40,600 | 81,620 | 72,280 | 12,800 | 2,000 | 528,100 | |
| | กิจกรรมหลักที่ 5.1 เฝ้าระวังกำจัดโรคไข้มาลาเรีย | | | | | | | | | - | 5,000 | 12,000 | 31,000 | 29,000 | 29,000 | 24,000 | 24,000 | 38,000 | 19,000 | 7,000 | - | 218,000 | |
| 6 | โครงการใหญ่ เฝ้าระวังกำจัดโรคไข้มาลาเรีย (สำนักงานป้องกันควบคุมโรคที่ 12 จังหวัดสงขลา) | | | | | | | 40,000 รายบริการ | ราย | - | 2,000 | 2,000 | 3,000 | 5,000 | 5,000 | 5,000 | 5,000 | 5,000 | 5,000 | 3,000 | - | 218,000 | |
| | | | | | | | | รายบริการ | (บาท) | - | 5,000 | 12,000 | 31,000 | 29,000 | 29,000 | 24,000 | 24,000 | 38,000 | 19,000 | 7,000 | - | 218,000 | |
| 6.1 | โครงการย่อยที่ 1 โครงการป้องกันควบคุมโรคไข้มาลาเรีย ปีงบประมาณ พ.ศ. 2567 | 1 | MP130501 | CD12 | S2.1 | √ | √ | 40,000 รายบริการ | ราย | - | 2,000 | 3,000 | 4,000 | 7,000 | 7,000 | 7,000 | 7,000 | 7,000 | 7,000 | 4,000 | - | 218,000 | |
| | | | | | | | | รายบริการ | (บาท) | - | 5,000 | 12,000 | 31,000 | 29,000 | 29,000 | 24,000 | 24,000 | 38,000 | 19,000 | 7,000 | - | 218,000 | |
| | กิจกรรมหลักที่ 5.2 ควบคุมวัณโรค | | | | | | | | | - | - | 12,000 | 6,000 | 5,000 | 12,000 | 5,000 | 5,000 | 8,700 | 5,000 | 3,800 | - | 62,500 | |
| 7 | โครงการใหญ่ ควบคุมวัณโรค (สำนักงานป้องกันควบคุมโรคที่ 12 จังหวัดสงขลา) | | | | | | | 7 หน่วยงาน | หน่วยงาน | - | - | - | - | - | - | - | - | - | - | 7 | - | 62,500 | |
| | | | | | | | | หน่วยงาน | (บาท) | - | - | 12,000 | 6,000 | 5,000 | 12,000 | 5,000 | 5,000 | 8,700 | 5,000 | 3,800 | - | 62,500 | |
| 7.1 | โครงการย่อยที่ 1 ควบคุมวัณโรค | 1 | 00 | CCD16 | S2.1 | √ | √ | 7 หน่วยงาน | หน่วยงาน | - | - | - | - | - | - | - | - | - | - | 7 | - | 62,500 | |
| | | | | | | | | หน่วยงาน | (บาท) | - | - | 12,000 | 6,000 | 5,000 | 12,000 | 5,000 | 5,000 | 8,700 | 5,000 | 3,800 | - | 62,500 | |
| | กิจกรรมหลักที่ 5.3 ป้องกันและแก้ไขปัญหาเอดส์ | | | | | | | | | 2,000 | 2,000 | 12,000 | 27,840 | 18,860 | 72,740 | 13,360 | 11,600 | 34,920 | 48,280 | 2,000 | 2,000 | 247,600 | |
| 8 | โครงการใหญ่ ป้องกันและแก้ไขปัญหาเอดส์ (สำนักงานป้องกันควบคุมโรคที่ 12 จังหวัดสงขลา) | | | | | | | 1,200 รายบริการ | ราย | 100 | 100 | 100 | 100 | 100 | 100 | 100 | 100 | 100 | 100 | 100 | 100 | 247,600 | |
| | | | | | | | | รายบริการ | (บาท) | 2,000 | 2,000 | 12,000 | 27,840 | 18,860 | 72,740 | 13,360 | 11,600 | 34,920 | 48,280 | 2,000 | 2,000 | 247,600 | |
| 8.1 | โครงการย่อยที่ 1 โครงการบริการและเฝ้าระวังป้องกันควบคุมโรคติดต่อทางเพศสัมพันธ์และโรคเอดส์ เขต 12 ปี 2567 | 1 | 00 | CCD19 | M3.1 | √ | √ | 1,200 รายบริการ | ราย | 100 | 100 | 100 | 100 | 100 | 100 | 100 | 100 | 100 | 100 | 100 | 100 | 73,600 | |
| | | | | | | | | รายบริการ | (บาท) | 2,000 | 2,000 | 2,000 | 13,400 | 13,000 | 9,400 | 9,400 | 9,400 | 7,000 | 2,000 | 2,000 | 2,000 | 73,600 | |
| 8.2 | โครงการย่อยที่ 2 พัฒนามาตรฐานศูนย์บริการชุมชนเพื่อลดการตีตราและเลือกปฏิบัติ ในเขต 12 และพัฒนาระบบส่งต่อการรักษาไวรัสตับอักเสบบ | 1 | | CCD18 | S2.1 | √ | √ | 30 หน่วยงาน | หน่วยงาน | - | - | - | 30 | - | - | - | - | - | - | - | - | 48,700 | |
| | | | | | | | | หน่วยงาน | (บาท) | - | - | - | 3,200 | 2,700 | 3,300 | 3,960 | 2,200 | 17,300 | 16,040 | - | - | 48,700 | |
| 8.3 | โครงการย่อยที่ 3 พัฒนาศักยภาพการดำเนินงานทางห้องปฏิบัติการสาธารณสุขที่มีมาตรฐาน เพื่อการสอบสวนโรคทางระบาดวิทยา และเฝ้าระวัง ป้องกัน ควบคุมโรค ในพื้นที่เขต 12 ปี 2567 | 3 | ESP04 | SP34 | P1.5 | √ | √ | 1 หน่วยงาน | หน่วยงาน | - | - | - | - | - | - | - | - | 1 | - | - | - | 125,300 | |
| | | | | | | | | หน่วยงาน | (บาท) | - | - | 10,000 | 11,240 | 3,160 | 60,040 | - | - | 10,620 | 30,240 | - | - | 125,300 | |

363

หน่วยงาน สำนักงานป้องกันควบคุมโรคที่ 12 จังหวัดสงขลา

ข้อมูล ณ วันที่ 29 กันยายน 2566

| ลำดับ ที่ | ชื่อโครงการใหญ่/โครงการย่อย /กิจกรรม | ยุทธศาสตร์ | วัตถุประสงค์ สำคัญ ตามแผนแม่บท | รหัส แผนงาน | รหัส โครงการ | กลุ่มเป้าหมาย | | ผลผลิต โครงการ | หน่วย นับ | แผนงาน/แผนเงิน | | | | | | | | | | | | รวมงบประมาณ (บาท) | |
|--------------|--|------------|--------------------------------------|----------------|-----------------------|--------------------|-------------------------|-------------------|--------------|----------------|------|--------|-------------|--------|--------|-------------|--------|--------|-------------|--------|--------|----------------------|---------|
| | | | | | | ภายในกรม (ระบุ) | ภายนอก กรม (ระบุ) | | | ไตรมาสที่ 1 | | | ไตรมาสที่ 2 | | | ไตรมาสที่ 3 | | | ไตรมาสที่ 4 | | | | |
| | | | | | | | | | | ต.ค. | พ.ย. | ธ.ค. | ม.ค. | ก.พ. | มี.ค. | เม.ย. | พ.ค. | มิ.ย. | ก.ค. | ส.ค. | ก.ย. | | |
| | ผลผลิตที่ 6 โครงการพัฒนาระบบบริการอาชีวอนามัยและอนามัยสิ่งแวดล้อม | | | | | | | | | - | - | - | 31,670 | 18,000 | 39,690 | 13,600 | 20,000 | 16,990 | 16,250 | 19,990 | - | 176,190 | |
| | กิจกรรมหลักที่ 6.1 พัฒนาระบบเฝ้าระวังสุขภาพจากมลพิษสิ่งแวดล้อม | | | | | | | | | - | - | - | 11,170 | - | 16,990 | - | - | 16,990 | 3,650 | 7,990 | - | 56,790 | |
| 9 | โครงการใหญ่ พัฒนาระบบเฝ้าระวังสุขภาพจากมลพิษสิ่งแวดล้อม (สำนักงาน ป้องกันควบคุมโรคที่ 12 จังหวัดสงขลา) | | | | | | | 7 จังหวัด | จังหวัด | | | | | | | | | | | | 7 | 56,790 | |
| | | | | | | | | | (บาท) | - | - | - | 11,170 | - | 16,990 | - | - | 16,990 | 3,650 | 7,990 | - | 56,790 | |
| 9.1 | โครงการย่อยที่ 1 พัฒนาระบบเฝ้าระวังสุขภาพจากมลพิษสิ่งแวดล้อม เขตสุขภาพที่ 12 ปี 2567 | 1 | 00 | Env- Occ28 | P1.2 อนามัย | ✓ | ✓ | 7 จังหวัด | จังหวัด | | | | | | | | | | | | 7 | 56,790 | |
| | | | | | | | | | (บาท) | - | - | - | 11,170 | - | 16,990 | - | - | 16,990 | 3,650 | 7,990 | - | 56,790 | |
| | กิจกรรมหลักที่ 6.2 พัฒนาสถานที่ทำงานที่เอื้อต่อการมีสุขภาวะที่ดี ปอดโรค ปอดภัย | | | | | | | | | | | | 7,500 | 16,000 | 15,200 | - | 20,000 | - | - | - | 12,000 | - | 70,700 |
| | | | | | | | | | | | | | | | | | | | | | | | |
| 10 | โครงการใหญ่ พัฒนาสถานที่ทำงานที่เอื้อต่อการมีสุขภาวะที่ดี ปอดโรค ปอดภัย (สำนักงานป้องกันควบคุมโรคที่ 12 สงขลา) | | | | | | | 21 แห่ง | แห่ง | - | - | - | - | - | - | - | - | - | - | - | 21 | - | 70,700 |
| | | | | | | | | | (บาท) | - | - | - | 7,500 | 16,000 | 15,200 | - | 20,000 | - | - | - | 12,000 | - | 70,700 |
| 10.1 | โครงการย่อยที่ 1 ขับเคลื่อนและพัฒนาศูนย์ข้อมูลในการดำเนินงานตามมาตรฐาน สถานที่ทำงานเพื่อการป้องกันโรคอุบัติใหม่สุขภาพและสุขภาวะที่ดี ในพื้นที่ เขตสุขภาพที่ 12 ปี 2567 | 1 | 00 | ENV- OCC27 | M3.1 | ✓ | ✓ | 21 แห่ง | แห่ง | - | - | - | - | - | - | - | - | - | - | - | 21 | - | 70,700 |
| | | | | | | | | | (บาท) | - | - | - | 7,500 | 16,000 | 15,200 | - | 20,000 | - | - | - | 12,000 | - | 70,700 |
| | กิจกรรมหลักที่ 6.3 ขับเคลื่อนมาตรการและกลไกการเฝ้าระวัง การป้องกัน และการควบคุมโรคจากการประกอบอาชีพและโรคจากสิ่งแวดล้อม ภายใต้พระราช บัญญัติควบคุมโรคจากการประกอบอาชีพและโรคจากสิ่งแวดล้อม พ.ศ. 2562 | | | | | | | | | - | - | - | 13,000 | 2,000 | 7,500 | 13,600 | - | - | - | - | 12,600 | - | 48,700 |
| 11 | โครงการใหญ่ ขับเคลื่อนมาตรการและกลไกการเฝ้าระวัง การป้องกัน และการควบคุมโรคจากการประกอบอาชีพและโรคจากสิ่งแวดล้อม ภายใต้ พระราชบัญญัติควบคุมโรคจากการประกอบอาชีพและโรคจากสิ่งแวดล้อม พ.ศ. 2562 (สำนักงานป้องกันควบคุมโรคที่ 12 จังหวัดสงขลา) | | | | | | | 7 จังหวัด | จังหวัด | | | | | | | | | | | | 7 | - | 48,700 |
| | | | | | | | | | (บาท) | - | - | - | 13,000 | 2,000 | 7,500 | 13,600 | - | - | - | - | 12,600 | - | 48,700 |
| 11.1 | โครงการย่อยที่ 1 ขับเคลื่อนมาตรการและกลไกการเฝ้าระวัง ป้องกัน ควบคุมโรค จากการประกอบอาชีพและโรคจากสิ่งแวดล้อม ภายใต้ พร.ควบคุมโรคจากการ ประกอบอาชีพและโรคจากสิ่งแวดล้อม พ.ศ.2562 ในพื้นที่เขต 12 | 1 | 00 | Env- Occ26 | P1.2 | ✓ | ✓ | 7 จังหวัด | จังหวัด | | | | | | | | | | | | 7 | - | 48,700 |
| | | | | | | | | | (บาท) | - | - | - | 13,000 | 2,000 | 7,500 | 13,600 | - | - | - | - | 12,600 | - | 48,700 |
| | ผลผลิตที่ 7 โครงการเฝ้าระวัง ป้องกัน ควบคุมโรค ตามแนวทางพระราชดำริ และเฉลิมพระเกียรติ | | | | | | | | | - | - | 22,127 | 48,887 | 36,102 | 39,702 | 10,527 | 29,500 | 38,665 | 20,000 | 7,500 | - | - | 253,010 |
| | | | | | | | | | | | | | | | | | | | | | | | |
| | กิจกรรมหลัก 7.1 สนับสนุนการเฝ้าระวัง ป้องกัน ควบคุมโรคพิษสุนัขบ้า | | | | | | | | | - | - | 14,627 | 10,527 | 10,527 | 14,627 | 10,527 | - | 4,165 | - | - | - | - | 65,000 |
| | | | | | | | | | | | | | | | | | | | | | | | |
| 12 | โครงการใหญ่ สนับสนุนการเฝ้าระวัง ป้องกัน ควบคุมโรคพิษสุนัขบ้า (สำนักงานป้องกันควบคุมโรคที่ 12 จังหวัดสงขลา) | 1 | | | | | | 21 หน่วยงาน | หน่วยงาน | | | | | | | | | | | | 7 | - | 65,000 |
| | | | | | | | | | (บาท) | - | - | 14,627 | 10,527 | 10,527 | 14,627 | 10,527 | - | 4,165 | - | - | - | - | 65,000 |
| 12.1 | โครงการย่อยที่ 1 พัฒนาศูนย์ข้อมูลเฝ้าระวัง ป้องกัน ควบคุมโรคพิษ สุนัขบ้า ปี 2567 เขตสุขภาพที่ 12 | 1 | 00 | CD3 | P1.1 | ✓ | ✓ | 21 หน่วยงาน | หน่วยงาน | | | | | | | | | | | | 7 | - | 65,000 |
| | | | | | | | | | (บาท) | - | - | 14,627 | 10,527 | 10,527 | 14,627 | 10,527 | - | 4,165 | - | - | - | - | 65,000 |

| ลำดับ ที่ | ชื่อโครงการใหญ่/โครงการย่อย /กิจกรรม | ยุทธศาสตร์ | วัตถุประสงค์ สำคัญ ตามแผนแม่บท | รหัส แผนงาน | รหัส โครงการ | กลุ่มเป้าหมาย | | ผลผลิต โครงการ | หน่วย นับ | แผนงาน/แผนเงิน | | | | | | | | | | | | รวมประมาณ (บาท) |
|--------------|--|------------|--------------------------------------|----------------|-----------------|--------------------|-------------------------|-------------------|-------------------|----------------|-------|--------|-------------|---------|---------|-------------|---------|---------|-------------|--------|------|--------------------|
| | | | | | | ภายในกรม (ระบุ) | ภายนอก กรม (ระบุ) | | | ไตรมาสที่ 1 | | | ไตรมาสที่ 2 | | | ไตรมาสที่ 3 | | | ไตรมาสที่ 4 | | | |
| | | | | | | | | | | ต.ค. | พ.ย. | ธ.ค. | ม.ค. | ก.พ. | มี.ค. | เม.ย. | พ.ค. | มิ.ย. | ก.ค. | ส.ค. | ก.ย. | |
| | กิจกรรมหลักที่ 7.3 สนับสนุนการเฝ้าระวัง ป้องกัน ควบคุมโรคในถิ่นทุรกันดาร ตามโครงการพระราชดำริฯ | | | | | | | | | - | - | 7,500 | 13,500 | 7,500 | 7,500 | - | 15,500 | 15,500 | 7,500 | 7,500 | - | 82,000 |
| 13 | โครงการใหญ่ สนับสนุนการเฝ้าระวัง ป้องกัน ควบคุมโรคในถิ่นทุรกันดาร ตามพระราชดำริฯ (สำนักงานป้องกันควบคุมโรคที่ 12 จังหวัดสงขลา) | | | | | | | 11 โรงเรียน | โรงเรียน (บาท) | - | - | 7,500 | 13,500 | 7,500 | 7,500 | - | 15,500 | 15,500 | 7,500 | 7,500 | - | 82,000 |
| 13.1 | โครงการย่อยที่ 1 โครงการพระราชดำริ การเฝ้าระวังป้องกันและควบคุมโรค ไข้มาลาเรียในพื้นที่แผนพัฒนาเด็กและเยาวชนในถิ่นทุรกันดาร ปีงบประมาณ พ.ศ.2567 | 1 | 00 | CD12 | P1.1 | ✓ | ✓ | 11 โรงเรียน | โรงเรียน (บาท) | - | - | - | 6,000 | - | - | - | 8,000 | 8,000 | - | - | - | 22,000 |
| 13.2 | โครงการย่อย 2 สนับสนุนการดำเนินงานป้องกันควบคุมโรคหนองน้ำในเด็ก นักเรียนตามโครงการพระราชดำริฯ ปีงบประมาณ 2567 เขตสุขภาพที่ 12 | 1 | 00 | CD8 | P1.1 | ✓ | ✓ | 48 หน่วยงาน | หน่วยงาน (บาท) | - | - | 10 | 10 | 2 | 2 | - | 10 | 10 | 2 | 2 | - | 60,000 |
| | กิจกรรมหลัก 7.4 สนับสนุนการเฝ้าระวัง ป้องกัน ควบคุมโรคภายใต้โครงการ ราชทัณฑ์เป็นสุข ทำความดีเพื่อชาติ ศาสน์ กษัตริย์ | | | | | | | | | - | - | - | 24,860 | 18,075 | 17,575 | - | 14,000 | 19,000 | 12,500 | - | - | 106,010 |
| 14 | โครงการใหญ่ สนับสนุนการเฝ้าระวัง ป้องกัน ควบคุมโรคภายใต้โครงการราชทัณฑ์ เป็นสุข ทำความ ดี เพื่อชาติ ศาสน์ กษัตริย์ (สำนักงานป้องกันควบคุมโรคที่ 12 จังหวัดสงขลา) | | | | | | | 14 ครั้ง | ครั้ง (บาท) | - | - | - | 24,860 | 18,075 | 17,575 | - | 14,000 | 19,000 | 12,500 | - | - | 106,010 |
| 14.1 | โครงการย่อย 1 เฝ้าระวัง คัดกรอง ป้องกัน ควบคุมโรคที่สำคัญในเรือนจำ ภายใต้โครงการราชทัณฑ์เป็นสุข ทำความดี เพื่อชาติ ศาสน์ กษัตริย์ และโครงการพระราชดำริฯ พื้นที่เขตสุขภาพที่ 12 ปี 2567 | 1 | 00 | SP48 | P1.1 | ✓ | ✓ | 14 ครั้ง | ครั้ง (บาท) | - | - | - | 1 | 3 | 2 | - | 3 | 3 | 2 | - | - | 106,010 |
| | ผลผลิตที่ 8 โครงการเจริญจิตพัฒนาาระบบเฝ้าระวัง ป้องกัน ควบคุมโรค และภัยสุขภาพ ให้ได้ตามภูมิต้านทานระหว่างประเทศ | | | | | | | | | 5,120 | 5,120 | 28,900 | 123,750 | 523,810 | 394,390 | 207,890 | 247,560 | 251,780 | 135,540 | 58,420 | 120 | 1,982,400 |
| | กิจกรรมหลักที่ 8.1 พัฒนาระบบบริหารจัดการภาวะฉุกเฉินทางสาธารณสุข อย่างครบวงจรและบูรณาการ | | | | | | | | | - | - | 22,780 | 9,500 | 23,600 | 24,380 | 4,000 | 54,870 | 46,050 | 33,700 | - | - | 218,880 |
| 15 | โครงการใหญ่ พัฒนาระบบบริหารจัดการภาวะฉุกเฉินทางสาธารณสุขอย่างครบวงจร และบูรณาการ (สำนักงานป้องกันควบคุมโรคที่ 12 จังหวัดสงขลา) | | | | | | | 1 ระบบ | ระบบ (บาท) | - | - | 22,780 | 9,500 | 23,600 | 24,380 | 4,000 | 54,870 | 46,050 | 33,700 | - | - | 218,880 |
| 15.1 | โครงการย่อยที่ 1 พัฒนาระบบบริหารจัดการภาวะฉุกเฉินทางสาธารณสุข สสร.12 สงขลา ปีงบประมาณ 2567 | 2 | MP130501 | SP38 | P1.2 | ✓ | ✓ | 1 ระบบ | ระบบ (บาท) | - | - | - | 9,500 | - | 14,100 | 4,000 | 4,000 | 34,770 | 33,700 | - | - | 100,070 |
| 15.2 | โครงการย่อยที่ 2 โครงการพัฒนาเสริมสร้างศักยภาพทีมปฏิบัติการสอบสวนโรคและ เครือข่ายระบาดวิทยา สสร.12 สงขลา | 2 | 00 | SP38 | S2.4 | ✓ | ✓ | 85 ทีม | ทีม (บาท) | - | - | 22,780 | - | 20,100 | 10,280 | - | 50,870 | 9,780 | - | - | - | 113,810 |
| 15.3 | โครงการย่อยที่ 3 พัฒนาระบบและกลไกการเฝ้าระวังป้องกันควบคุมโรค และภัยสุขภาพในเขตเมือง | 4 | 00 | SP37 | M3.1 | ✓ | ✓ | 1 เรื่อง | เรื่อง (บาท) | - | - | - | - | 3,500 | - | - | - | 1,500 | - | - | - | 5,000 |
| | กิจกรรมหลักที่ 8.2 ยกระดับสมรรถนะตามภูมิต้านทานระหว่างประเทศ และภาวะความมั่นคงด้านสุขภาพโลก | | | | | | | | | - | - | - | 10,000 | - | 5,000 | 16,000 | - | - | 10,000 | - | - | 41,000 |
| 16 | โครงการใหญ่ ยกระดับสมรรถนะตามภูมิต้านทานระหว่างประเทศและภาวะ ความมั่นคงด้านสุขภาพโลก (สำนักงานป้องกันควบคุมโรคที่ 12 จังหวัดสงขลา) | | | | | | | 21 หน่วยงาน | หน่วยงาน (บาท) | - | - | - | 10,000 | - | 5,000 | 16,000 | - | - | 10,000 | - | - | 41,000 |
| 16.1 | โครงการย่อย 1 ป้องกันควบคุมโรคติดต่ออุบัติใหม่ภายใต้แนวคิดสุขภาพหนึ่งเดียว เขตสุขภาพ 12 ปีงบประมาณ 2567 | 2 | ESPO5 | CD5 | P1.5 | ✓ | ✓ | 21 หน่วยงาน | หน่วยงาน (บาท) | - | - | - | 10,000 | - | 5,000 | 16,000 | - | - | 10,000 | - | - | 41,000 |

| ลำดับ ที่ | ชื่อโครงการใหญ่/โครงการย่อย /กิจกรรม | ยุทธศาสตร์ | วัตถุประสงค์ สำคัญ ตามแผนแม่บท | รหัส แผนงาน | รหัส โครงการ | กลุ่มเป้าหมาย | | ผลผลิต โครงการ | หน่วย นับ | แผนงาน/แผนเงิน | | | | | | | | | | | | รวมงบประมาณ (บาท) |
|--------------|---|------------|--------------------------------------|----------------|-----------------|--------------------|-------------------------|-------------------|--------------|----------------|-------|--------|-------------|---------|---------|-------------|---------|---------|-------------|--------|------|----------------------|
| | | | | | | ภายในกรม (ระบุ) | ภายนอก กรม (ระบุ) | | | ไตรมาสที่ 1 | | | ไตรมาสที่ 2 | | | ไตรมาสที่ 3 | | | ไตรมาสที่ 4 | | | |
| | | | | | | | | | | ต.ค. | พ.ย. | ธ.ค. | ม.ค. | ก.พ. | มี.ค. | เม.ย. | พ.ค. | มิ.ย. | ก.ค. | ส.ค. | ก.ย. | |
| | กิจกรรมหลักที่ 8.3 พัฒนาสมรรถนะช่องทางเฝ้าระวังระหว่างประเทศ และจังหวัดชายแดน | | | | | | | | | - | - | - | 59,430 | 122,190 | 94,890 | 98,070 | 106,370 | 102,550 | 37,820 | 25,400 | - | 646,720 |
| 17 | โครงการใหญ่ พัฒนาสมรรถนะช่องทางเฝ้าระวังระหว่างประเทศและจังหวัดชายแดน (สำนักงานป้องกันควบคุมโรคที่ 12 จังหวัดสงขลา) | | | | | | | 14 แห่ง | แห่ง | | | | | | | | | 14 | | | | 646,720 |
| | | | | | | | | | (บาท) | - | - | - | 59,430 | 122,190 | 94,890 | 98,070 | 106,370 | 102,550 | 37,820 | 25,400 | - | |
| 17.1 | โครงการย่อยที่ 1 เฝ้าระวัง ป้องกัน ควบคุมโรคติดต่อระหว่างประเทศ และพัฒนาสมรรถนะช่องทางเฝ้าระวังระหว่างประเทศพร้อมรับมือและปรับตัวต่อโรคอุบัติใหม่ อุตุนิยมวิทยา และการจัดการภาวะฉุกเฉินทางสาธารณสุข ผู้ SMART PoE | 2 | 00 | SP47 | P1.2 | ✓ | ✓ | 14 แห่ง | แห่ง | | | | | | | | | 14 | | | | 606,800 |
| | | | | | | | | | (บาท) | - | - | - | 59,430 | 122,190 | 86,890 | 96,920 | 100,220 | 100,250 | 15,500 | 25,400 | - | |
| 17.2 | โครงการย่อยที่ 2 พัฒนาจังหวัดชายแดนเพื่อให้สมรรถนะตามกรอบความร่วมมือระหว่างประเทศ พ.ศ. 2548 (IHR-JEE) และระดับความมั่นคงสุขภาพโลก (GHSA) สสร. 12 สงขลา ปี 2567 | 2 | 00 | SP38 | P1.2 | ✓ | ✓ | 4 จังหวัด | จังหวัด | | | | | | | | 1 | | 3 | | | 39,920 |
| | | | | | | | | | (บาท) | - | - | - | - | - | 8,000 | 1,150 | 6,150 | 2,300 | 22,320 | - | - | |
| | กิจกรรมหลักที่ 8.4 ผลิตและพัฒนากำลังคนด้านเฝ้าระวัง ป้องกัน ควบคุมโรค และภัยสุขภาพ | | | | | | | | | 5,120 | 5,120 | 6,120 | 11,820 | 27,020 | 54,020 | 11,420 | 9,420 | 11,380 | 4,120 | 120 | 120 | 145,800 |
| 18 | โครงการใหญ่ ผลิตและพัฒนากำลังคนด้านเฝ้าระวัง ป้องกัน ควบคุมโรค และภัยสุขภาพ (สำนักงานป้องกันควบคุมโรคที่ 12 จังหวัดสงขลา) | | | | | | | 3 คน | คน | - | - | 1 | - | - | - | - | - | 2 | - | - | - | 145,800 |
| | | | | | | | | | (บาท) | 5,120 | 5,120 | 6,120 | 11,820 | 27,020 | 54,020 | 11,420 | 9,420 | 11,380 | 4,120 | 120 | 120 | |
| 18.1 | โครงการย่อยที่ 1 พัฒนาศูนย์ปฏิบัติการด้านระบาดวิทยาภาคสนาม (ศูนย์ฝึกอบรม นักระบาดวิทยาภาคสนาม : FETC) | 5 | MP130501 | SP40 | S2.4 | ✓ | ✓ | 3 คน | คน | | | 1 | | | | | | 2 | | | | 93,200 |
| | | | | | | | | | (บาท) | 5,120 | 5,120 | 6,120 | 120 | 20,120 | 39,720 | 5,120 | 5,120 | 6,280 | 120 | 120 | 120 | |
| 18.2 | โครงการย่อยที่ 2 การพัฒนาระบบเฝ้าระวังป้องกันควบคุมโรคด้านเวชศาสตร์ การเดินทางและท่องเที่ยว พื้นที่เขต 12 ปี 2567 | 1 | MP130501 | SP41 | S2.4 | ✓ | ✓ | 4 แห่ง | แห่ง | | | | 1 | 1 | 1 | | | 1 | | | | 52,600 |
| | | | | | | | | | (บาท) | - | - | - | 11,700 | 6,900 | 14,300 | 6,300 | 4,300 | 5,100 | 4,000 | - | - | |
| | กิจกรรมหลักที่ 8.10 พัฒนาระบบการจัดการภาวะฉุกเฉินทางสาธารณสุข เพื่อเตรียมความพร้อมรับมือภาวะฉุกเฉินจากโรคอุบัติใหม่ โรคอุบัติซ้ำ และโรคระบาด เขตสุขภาพ 12 | | | | | | | | | | | | 33,000 | 351,000 | 216,100 | 78,400 | 76,900 | 91,800 | 49,900 | 32,900 | | 930,000 |
| 19 | โครงการใหญ่ พัฒนาระบบการจัดการภาวะฉุกเฉินทางสาธารณสุขเพื่อเตรียมความพร้อมรับมือภาวะฉุกเฉินจากโรคอุบัติใหม่ โรคอุบัติซ้ำ และโรคระบาด เขตสุขภาพ 12 (สำนักงานป้องกันควบคุมโรคที่ 12 จังหวัดสงขลา) | | | | | | | 7 จังหวัด | จังหวัด | - | - | - | - | - | - | - | - | - | - | 7 | - | 930,000 |
| | | | | | | | | | (บาท) | - | - | - | 33,000 | 351,000 | 216,100 | 78,400 | 76,900 | 91,800 | 49,900 | 32,900 | - | |
| 19.1 | โครงการย่อย 1 พัฒนาระบบการจัดการภาวะฉุกเฉินทางสาธารณสุข เพื่อเตรียมความพร้อมรับมือภาวะฉุกเฉินจากโรคอุบัติใหม่ โรคอุบัติซ้ำ และโรคระบาด เขตสุขภาพ 12 | 2 | MP130501 | SP29 | P1.5 | ✓ | ✓ | 7 จังหวัด | จังหวัด | | | | 33,000 | 351,000 | 216,100 | 78,400 | 76,900 | 91,800 | 49,900 | 32,900 | - | 930,000 |
| | | | | | | | | | | - | - | - | 33,000 | 351,000 | 216,100 | 78,400 | 76,900 | 91,800 | 49,900 | 32,900 | - | |
| | ผลผลิตที่ 9 โครงการพัฒนาเครือข่ายในการเฝ้าระวัง ป้องกัน ควบคุมโรค และภัยสุขภาพผ่านกลไกระดับชุมชนที่เอื้อต่อการมีสุขภาวะที่ดี | | | | | | | | | 9,750 | 2,500 | 15,000 | 79,370 | 34,840 | 132,060 | 31,950 | 128,000 | 49,340 | 19,390 | 32,500 | - | 534,700 |
| | กิจกรรมหลักที่ 9.1 พัฒนาและสนับสนุนการดำเนินงานป้องกัน ควบคุมโรคติดต่อและสร้างเสริมภูมิคุ้มกันโรค | | | | | | | | | | | | - | - | 27,400 | - | - | 37,500 | - | 27,500 | - | 104,900 |
| | | | | | | | | | | | | | - | - | 27,400 | - | - | 37,500 | - | 27,500 | - | |
| 20 | โครงการใหญ่ พัฒนาและสนับสนุนการดำเนินงานป้องกัน ควบคุมโรคติดต่อและสร้างเสริมภูมิคุ้มกันโรค (สำนักงานป้องกันควบคุมโรคที่ 12 จังหวัดสงขลา) | | | | | | | 20 หน่วยงาน | หน่วยงาน | | | 5 | | | | | | 5 | | 5 | | 104,900 |
| | | | | | | | | | (บาท) | - | - | 12,500 | - | - | 27,400 | - | - | 37,500 | - | 27,500 | - | |
| 20.1 | โครงการย่อย 1 พัฒนาศักยภาพและความร่วมมือภาคีเครือข่ายในการดำเนินงานสร้างเสริมภูมิคุ้มกันโรคด้วยวัคซีนและโรคติดต่อในเด็ก เขตสุขภาพที่ 12 ปีงบประมาณ 2567 | 1 | ESPO2 | CD1 | P1.2 | ✓ | ✓ | 20 หน่วยงาน | หน่วยงาน | | | 5 | | | 5 | | | 5 | | 5 | | 104,900 |
| | | | | | | | | | (บาท) | - | - | 12,500 | - | - | 27,400 | - | - | 37,500 | - | 27,500 | - | |

หน่วยงาน สำนักงานป้องกันควบคุมโรคที่ 12 จังหวัดสงขลา

ข้อมูล ณ วันที่ 29 กันยายน 2566

| ลำดับ ที่ | ชื่อโครงการใหญ่/โครงการย่อย /กิจกรรม | ยุทธศาสตร์ | วัตถุประสงค์ สำคัญ ตามแผนแม่บท | รหัส แผนงาน | รหัส โครงการ | กลุ่มเป้าหมาย | | ผลผลิต โครงการ | หน่วย นับ | แผนงาน/แผนเงิน | | | | | | | | | | | | | | | | รวมงบประมาณ (บาท) |
|--------------|---|------------|--------------------------------------|----------------|-----------------|--------------------|-------------------------|-------------------|--------------|----------------|-------|-------|-------------|--------|--------|-------------|--------|--------|-------------|-------|------|---------|---------|--|--|----------------------|
| | | | | | | ภายในกรม (ระบุ) | ภายนอก กรม (ระบุ) | | | ไตรมาสที่ 1 | | | ไตรมาสที่ 2 | | | ไตรมาสที่ 3 | | | ไตรมาสที่ 4 | | | | | | | |
| | | | | | | | | | | ต.ค. | พ.ย. | ธ.ค. | ม.ค. | ก.พ. | มี.ค. | เม.ย. | พ.ค. | มิ.ย. | ก.ค. | ส.ค. | ก.ย. | | | | | |
| | กิจกรรมหลักที่ 9.2 พัฒนาและสนับสนุนการดำเนินงานเฝ้าระวัง ป้องกัน ควบคุมโรคและภัยสุขภาพเพื่อเด็กไทย ปลอดภัย ปลอดภัย | | | | | | | | | - | 2,500 | 2,500 | 35,460 | 18,000 | 84,460 | 18,480 | 5,000 | - | - | 5,000 | - | 171,400 | | | | |
| 21 | โครงการใหญ่ พัฒนาและสนับสนุนการดำเนินงานเฝ้าระวัง ป้องกัน ควบคุมโรคและ ภัยสุขภาพ เพื่อเด็กไทย ปลอดภัย ปลอดภัย (สำนักงานป้องกันควบคุมโรค ที่ 12 จังหวัดสงขลา) | | | | | | | 36 หน่วยงาน | หน่วยงาน | | | | 10 | 10 | 10 | | 6 | | | | | | 171,400 | | | |
| | | | | | | | | | (บาท) | - | 2,500 | 2,500 | 35,460 | 18,000 | 84,460 | 18,480 | 5,000 | - | - | 5,000 | - | - | | | | |
| 21.1 | โครงการย่อยที่ 1 พัฒนากลไกและสนับสนุนการดำเนินงานเฝ้าระวัง ป้องกัน การบาดเจ็บในกลุ่มเด็กและเยาวชน เขตสุขภาพที่ 12 ปีงบประมาณ พ.ศ.2567 | 1 | MP070105 | NCD23 | S2.1 | ✓ | ✓ | 30 หน่วยงาน | หน่วยงาน | | | | 10 | 10 | 10 | | | | | | | | 90,400 | | | |
| 21.2 | โครงการย่อยที่ 2 พัฒนาศักยภาพเครือข่ายและแนวทางการดำเนินงานเฝ้าระวัง ป้องกันควบคุมโรคติดต่อทางอาหารและน้ำ เขต 12 ปีงบประมาณ พ.ศ.2567 | 1 | 00 | CD2 | P1.6 | ✓ | ✓ | 7 หน่วยงาน | หน่วยงาน | | | | | | | | | 7 | | | | | 20,000 | | | |
| | | | | | | | | | (บาท) | - | 2,500 | 2,500 | - | 10,000 | - | - | 5,000 | - | - | - | - | - | - | | | |
| 21.3 | โครงการย่อยที่ 3 โครงการประชุมเชิงปฏิบัติการพัฒนาเครือข่ายระบบเฝ้าระวังการ บาดเจ็บแห่งชาติ (is online) เขต 12 ประจำปีงบประมาณ พ.ศ.2567 | 1 | 00 | NCD23 | S2.1 | ✓ | ✓ | 45 หน่วยงาน | หน่วยงาน | | | | | | 45 | | | | | | | | 61,000 | | | |
| | | | | | | | | | (บาท) | - | - | - | - | - | 61,000 | - | - | - | - | - | - | - | - | | | |
| | กิจกรรมหลักที่ 9.3 พัฒนาทักษะชีวิตเพื่อลดพฤติกรรมเสี่ยง | | | | | | | | | | | | | | | | | | | | | | 20,000 | | | |
| 22 | โครงการใหญ่ พัฒนาทักษะชีวิตเพื่อลดพฤติกรรมเสี่ยง (สำนักงานป้องกัน ควบคุมโรคที่ 12 จังหวัดสงขลา) | | | | | | | 400 ราย | รายชื่อ | | | | | | | | | 400 | | | | | 20,000 | | | |
| | | | | | | | | | (บาท) | - | - | - | - | - | - | - | - | 20,000 | - | - | - | - | - | | | |
| 22.1 | โครงการย่อยที่ 1 รณรงค์วันงดสูบบุหรี่โลก พ.ศ. 2567 | 1 | 00 | NCD22 | M3.1 | ✓ | ✓ | 400 ราย | รายชื่อ | | | | | | | | | 400 | | | | | 20,000 | | | |
| | | | | | | | | | (บาท) | - | - | - | - | - | - | - | - | 20,000 | - | - | - | - | - | | | |
| | กิจกรรมหลักที่ 9.4 พัฒนาและสนับสนุนการดำเนินงานเฝ้าระวัง ป้องกัน ควบคุมโรคไม่ติดต่อและปัจจัยเสี่ยง | | | | | | | | | 9,750 | - | - | 25,310 | 16,840 | - | 13,470 | 93,000 | 11,840 | 19,390 | - | - | - | 189,600 | | | |
| 23 | โครงการใหญ่ พัฒนาและสนับสนุนการดำเนินงานเฝ้าระวัง ป้องกัน ควบคุมโรคไม่ ติดต่อและปัจจัยเสี่ยง(สำนักงานป้องกันควบคุมโรคที่ 12 จังหวัดสงขลา) | | | | | | | 50 หน่วยงาน | หน่วยงาน | | | | 15 | 15 | - | - | - | 15 | | 5 | | | 189,600 | | | |
| | | | | | | | | | (บาท) | 9,750 | - | - | 25,310 | 16,840 | - | 13,470 | 93,000 | 11,840 | 19,390 | - | - | - | - | | | |
| 23.1 | โครงการย่อยที่ 1.สนับสนุนเครือข่ายในการป้องกันควบคุมโรคไม่ติดต่อเรื้อรัง เขต 12 ปีงบประมาณ 2567 | 1 | 00 | NCD20 | M3.1 | ✓ | ✓ | 50 หน่วยงาน | หน่วยงาน | | | | 15 | 15 | | | | 15 | | 5 | | | 189,600 | | | |
| | | | | | | | | | (บาท) | 9,750 | - | - | 25,310 | 16,840 | - | 13,470 | 93,000 | 11,840 | 19,390 | - | - | - | - | | | |
| | กิจกรรมหลักที่ 9.5 พัฒนาและสนับสนุนการเฝ้าระวัง ป้องกัน ควบคุมโรค และภัยสุขภาพที่เป็นปัญหาสำคัญในผู้สูงอายุ | | | | | | | | | | | | | | | | | | | | | | 20,000 | | | |
| 24 | โครงการใหญ่ พัฒนาและสนับสนุนการเฝ้าระวัง ป้องกัน ภัยสุขภาพที่เป็นปัญหา สำคัญในผู้สูงอายุ(สำนักงานป้องกันควบคุมโรคที่ 12 จังหวัดสงขลา) | | | | | | | 1 เรื่อง | เรื่อง | | | | | | | | | 1 | | | | | 20,000 | | | |
| | | | | | | | | | (บาท) | - | - | - | 10,000 | - | - | - | 10,000 | - | - | - | - | - | - | | | |
| 24.1 | โครงการย่อยที่ 1พัฒนาและสนับสนุนการเฝ้าระวัง ป้องกัน ภัยสุขภาพ ที่เป็นปัญหาสำคัญในผู้สูงอายุ เขตสุขภาพที่ 12 ปีงบประมาณ พ.ศ.2567 | 1 | 00 | NCD25 | P1.2 | ✓ | ✓ | 1 เรื่อง | เรื่อง | | | | | | | | | 1 | | | | | 20,000 | | | |
| | | | | | | | | | (บาท) | - | - | - | 10,000 | - | - | - | 10,000 | - | - | - | - | - | - | | | |
| | กิจกรรมหลักที่ 9.6 สร้างความรู้รอบรู้ด้านโรคและภัยสุขภาพ โดยใช้ชุมชน เป็นฐานในการสร้างสภาพแวดล้อมที่เอื้อต่อการมีสุขภาวะที่ดี | | | | | | | | | | | | 8,600 | - | 20,200 | - | - | - | - | - | - | - | 28,800 | | | |
| 25 | โครงการใหญ่ สร้างความรู้รอบรู้ด้านโรคและภัยสุขภาพ โดยใช้ชุมชนเป็นฐาน ในการสร้างสภาพแวดล้อมที่เอื้อต่อการมีสุขภาวะที่ดี (สำนักงานป้องกัน ควบคุมโรคที่ 12 จังหวัดสงขลา) | | | | | | | 1 เรื่อง | เรื่อง | | | | | | | | | 1 | | | | | 28,800 | | | |
| | | | | | | | | | (บาท) | - | - | - | 8,600 | - | 20,200 | - | - | - | - | - | - | - | - | | | |
| 25.1 | โครงการย่อยที่ 1 โครงการสร้างความรอบรู้ด้านโรคและภัยสุขภาพ เพื่อป้องกัน และควบคุมปัจจัยเสี่ยงที่คุกคามสุขภาพ | 1 | | SP30 | P1.2 | ✓ | ✓ | 1 เรื่อง | เรื่อง | | | | | | | | | 1 | | | | | 28,800 | | | |
| | | | | | | | | | (บาท) | - | - | - | 8,600 | - | 20,200 | - | - | - | - | - | - | - | - | | | |



แผนปฏิบัติการ ประจำปีงบประมาณ พ.ศ. 2567

กรมควบคุมโรค

ภาคผนวก

สำเนา

คำสั่งกรมควบคุมโรค

ที่ ๙๕๔/๒๕๖๖

เรื่อง มอบหน้าที่และอำนาจให้ข้าราชการปฏิบัติราชการแทนอธิบดี

อนุสนธิคำสั่งกรมควบคุมโรค ที่ ๖๑๙/๒๕๖๖ ลงวันที่ ๓ พฤษภาคม ๒๕๖๖ อธิบดีกรมควบคุมโรค ได้มอบหน้าที่และอำนาจให้ข้าราชการปฏิบัติราชการแทนอธิบดีไปแล้ว นั้น

เพื่อให้การบริหารราชการของกรมควบคุมโรคเป็นไปด้วยความเรียบร้อย สะดวก รวดเร็ว และมีประสิทธิภาพยิ่งขึ้น ฉะนั้น อาศัยอำนาจตามความในมาตรา ๓๒ และมาตรา ๓๘ แห่งพระราชบัญญัติระเบียบบริหารราชการแผ่นดิน พ.ศ. ๒๕๓๔ และที่แก้ไขเพิ่มเติม ประกอบกับความในมาตรา ๑๔ แห่งพระราชกฤษฎีกาว่าด้วยการมอบอำนาจ พ.ศ. ๒๕๕๐ และที่แก้ไขเพิ่มเติม ความในมาตรา ๕๗ (๑๐) แห่งพระราชบัญญัติระเบียบข้าราชการพลเรือน พ.ศ. ๒๕๕๑ และที่แก้ไขเพิ่มเติม ความในมาตรา ๓๙ แห่งพระราชบัญญัติวิธีการงบประมาณ พ.ศ. ๒๕๖๑ ประกอบกับระเบียบว่าด้วยการบริหารงบประมาณ พ.ศ. ๒๕๖๒ และที่แก้ไขเพิ่มเติม ความในมาตรา ๑๕ แห่งพระราชบัญญัติการจัดซื้อจัดจ้างและการบริหารพัสดุภาครัฐ พ.ศ. ๒๕๖๐ ประกอบกับความในข้อ ๖ และข้อ ๗ แห่งระเบียบกระทรวงการคลังว่าด้วยการจัดซื้อจัดจ้างและการบริหารพัสดุภาครัฐ พ.ศ. ๒๕๖๐ และที่แก้ไขเพิ่มเติม ความในข้อ ๑๒ วรรคสาม แห่งระเบียบกระทรวงสาธารณสุขว่าด้วยเงินบำรุงของหน่วยบริการในสังกัดกระทรวงสาธารณสุข พ.ศ. ๒๕๖๒ และที่แก้ไขเพิ่มเติม ความในข้อ ๒๑ แห่งระเบียบกระทรวงสาธารณสุขว่าด้วยเงินบริจาคและทรัพย์สินบริจาคของหน่วยบริการ พ.ศ. ๒๕๖๑ ความในข้อ ๙ แห่งระเบียบกระทรวงสาธารณสุขว่าด้วยการปฏิบัติเกี่ยวกับการจัดซื้อจัดจ้างและการพัสดุโดยใช้เงินบริจาคของหน่วยบริการในสังกัดกระทรวงสาธารณสุข พ.ศ. ๒๕๖๑ ความในข้อ ๑๒ แห่งระเบียบกระทรวงสาธารณสุขว่าด้วยการรับ จ่าย และการเก็บรักษาเงินที่ได้รับความช่วยเหลือหรือร่วมมือจากต่างประเทศ พ.ศ. ๒๕๒๗ ความในข้อ ๘ แห่งระเบียบสำนักนายกรัฐมนตรีว่าด้วยการลาของข้าราชการ พ.ศ. ๒๕๕๕ ความในข้อ ๑๑ (๔) และข้อ ๑๑ วรรคสอง แห่งระเบียบสำนักนายกรัฐมนตรีว่าด้วยการอนุมัติให้เดินทางไปราชการและการจัดการประชุมของทางราชการ พ.ศ. ๒๕๒๔ และที่แก้ไขเพิ่มเติม และระเบียบกระทรวงการคลังว่าด้วยการเบิกเงินจากคลัง การรับเงิน การจ่ายเงิน การเก็บรักษาเงิน และการนำเงินส่งคลัง พ.ศ. ๒๕๖๒ และที่แก้ไขเพิ่มเติม รวมถึงกฎหมาย กฎ ระเบียบ ประกาศ คำสั่ง หรือมติของคณะรัฐมนตรีที่กำหนดหน้าที่และอำนาจการปฏิบัติราชการให้แก่อธิบดีกรมควบคุมโรค อธิบดีกรมควบคุมโรคจึงมีคำสั่ง ดังนี้

ข้อ ๑ ให้ยกเลิกคำสั่งกรมควบคุมโรค ที่ ๖๑๙/๒๕๖๖ ลงวันที่ ๓ พฤษภาคม ๒๕๖๖ เรื่อง มอบหน้าที่และอำนาจให้ข้าราชการปฏิบัติราชการแทนอธิบดี

ข้อ ๒ มอบหน้าที่และอำนาจในการสั่งการ การอนุญาต การอนุมัติ การให้ความเห็นชอบ การแต่งตั้ง การลงนาม การปฏิบัติราชการ หรือการดำเนินการอื่นใดที่เป็นอำนาจของอธิบดีกรมควบคุมโรค จะพึงปฏิบัติหรือดำเนินการตามกฎหมาย กฎ ระเบียบ ประกาศ คำสั่ง หรือมติของคณะรัฐมนตรีในเรื่องใด ให้แก่ข้าราชการกรมควบคุมโรค ดังนี้

๒.๑ นายโสภณ...

๒.๑ นายโสภณ เอี่ยมศิริถาวร ตำแหน่งรองอธิบดีกรมควบคุมโรค ปฏิบัติราชการแทน อธิบดีกรมควบคุมโรคในราชการของหน่วยงานในสังกัดกรมควบคุมโรค ดังนี้

- (๑) กองกฎหมาย (เฉพาะงานที่เกี่ยวข้องกับกฎหมายว่าด้วยโรคติดต่อ)
- (๒) กองควบคุมโรคและภัยสุขภาพในภาวะฉุกเฉิน
- (๓) กองด่านควบคุมโรคติดต่อระหว่างประเทศและกักกันโรค
- (๔) กองบริหารทรัพยากรบุคคล
- (๕) กองระบาดวิทยา
- (๖) กองโรคติดต่อทั่วไป
- (๗) กองโรคติดต่อทางน้ำและแมลง
- (๘) สถาบันป้องกันควบคุมโรคเขตเมือง
- (๙) สำนักงานบริหารโครงการกองทุนโลก
- (๑๐) สำนักงานประสานงานเครือข่ายการฝึกอบรมระดับวิทยาภาคสนามอาเซียนบวกสาม
- (๑๑) สำนักงานป้องกันควบคุมโรคที่ ๔ จังหวัดสระบุรี
- (๑๒) สำนักงานป้องกันควบคุมโรคที่ ๖ จังหวัดชลบุรี
- (๑๓) ปฏิบัติราชการอื่น ๆ ตามที่ได้รับมอบหมาย

๒.๒ นายอภิชาติ วชิรพันธ์ ตำแหน่งรองอธิบดีกรมควบคุมโรค ปฏิบัติราชการแทน อธิบดีกรมควบคุมโรคในราชการของหน่วยงานในสังกัดกรมควบคุมโรค ดังนี้

- (๑) กลุ่มงานจริยธรรม
- (๒) กองกฎหมาย (เฉพาะงานที่เกี่ยวข้องกับกฎหมายว่าด้วยการควบคุมโรคจากการประกอบอาชีพและโรคจากสิ่งแวดล้อม)
- (๓) กองนวัตกรรมและวิจัย
- (๔) กองยุทธศาสตร์และแผนงาน
- (๕) กองโรคจากการประกอบอาชีพและสิ่งแวดล้อม
- (๖) สถาบันราชประชาสมาสัย
- (๗) สำนักงานความร่วมมือระหว่างประเทศ
- (๘) สำนักงานเลขานุการกรม
- (๙) สำนักสื่อสารความเสี่ยงและพัฒนาพฤติกรรมสุขภาพ
- (๑๐) สำนักงานป้องกันควบคุมโรคที่ ๑ จังหวัดเชียงใหม่
- (๑๑) สำนักงานป้องกันควบคุมโรคที่ ๒ จังหวัดพิษณุโลก
- (๑๒) สำนักงานป้องกันควบคุมโรคที่ ๘ จังหวัดอุดรธานี
- (๑๓) ปฏิบัติราชการอื่น ๆ ตามที่ได้รับมอบหมาย

๒.๓ นายดิเรก ขำแป้น ตำแหน่งรองอธิบดีกรมควบคุมโรค ปฏิบัติราชการแทนอธิบดี กรมควบคุมโรคในราชการของหน่วยงานในสังกัดกรมควบคุมโรค ดังนี้

- (๑) กลุ่มพัฒนาระบบบริหาร
- (๒) กองกฎหมาย (กรณีการปฏิบัติราชการหรืองานอื่นใดที่มีใช้ภารกิจหรืองานที่เกี่ยวข้อง กับกฎหมายว่าด้วยโรคติดต่อ กฎหมายว่าด้วยการควบคุมเครื่องดื่มแอลกอฮอล์ กฎหมายว่าด้วยการควบคุม ผลิตภัณฑ์ยาสูบ และกฎหมายว่าด้วยการควบคุมโรคจากการประกอบอาชีพและโรคจากสิ่งแวดล้อม)

(๓) กองบริหารการคลัง...

- (๓) กองบริหารการคลัง
- (๔) กองป้องกันการบาดเจ็บ
- (๕) กองโรคไม่ติดต่อ
- (๖) สถาบันบำราศนราดูร
- (๗) สำนักงานเลขาธิการคณะกรรมการโครงการพระราชดำริ โครงการเฉลิมพระเกียรติ และโครงการที่เกี่ยวข้องกับพระบรมวงศานุวงศ์ กรมควบคุมโรค
- (๘) สำนักงานป้องกันควบคุมโรคที่ ๓ จังหวัดนครสวรรค์
- (๙) สำนักงานป้องกันควบคุมโรคที่ ๗ จังหวัดขอนแก่น
- (๑๐) สำนักงานป้องกันควบคุมโรคที่ ๙ จังหวัดนครราชสีมา
- (๑๑) สำนักงานป้องกันควบคุมโรคที่ ๑๐ จังหวัดอุบลราชธานี
- (๑๒) ปฏิบัติราชการอื่น ๆ ตามที่ได้รับมอบหมาย

๒.๔ นายนิติ เหตานุรักษ์ ตำแหน่งรองอธิบดีกรมควบคุมโรค ปฏิบัติราชการแทนอธิบดี กรมควบคุมโรคในราชการของหน่วยงานในสังกัดกรมควบคุมโรค ดังนี้

- (๑) กองกฎหมาย (เฉพาะงานที่เกี่ยวข้องกับกฎหมายว่าด้วยการควบคุมเครื่องดื่ม แอลกอฮอล์และกฎหมายว่าด้วยการควบคุมผลิตภัณฑ์ยาสูบ)
- (๒) กองงานคณะกรรมการควบคุมผลิตภัณฑ์ยาสูบ
- (๓) กองดิจิทัลเพื่อการควบคุมโรค
- (๔) กองวินโรค
- (๕) กองโรคเอดส์และโรคติดต่อทางเพศสัมพันธ์
- (๖) สำนักงานคณะกรรมการควบคุมเครื่องดื่มแอลกอฮอล์
- (๗) สถาบันเวชศาสตร์ป้องกันศึกษา กรมควบคุมโรค
- (๘) สำนักงานป้องกันควบคุมโรคที่ ๕ จังหวัดราชบุรี
- (๙) สำนักงานป้องกันควบคุมโรคที่ ๑๑ จังหวัดนครศรีธรรมราช
- (๑๐) สำนักงานป้องกันควบคุมโรคที่ ๑๒ จังหวัดสงขลา
- (๑๑) ปฏิบัติราชการอื่น ๆ ตามที่ได้รับมอบหมาย

๒.๕ นายสมเกียรติ ศิริรัตนพฤกษ์ ตำแหน่งนายแพทย์ทรงคุณวุฒิ ปฏิบัติราชการแทน อธิบดีกรมควบคุมโรคในราชการของหน่วยงานในสังกัดกรมควบคุมโรค ดังนี้

- (๑) สำนักงานคณะกรรมการผู้ทรงคุณวุฒิ
- (๒) ปฏิบัติราชการอื่น ๆ ตามที่ได้รับมอบหมาย

ข้อ ๓ การมอบหน้าที่และอำนาจตามข้อ ๒ เป็นการมอบหน้าที่และอำนาจให้ปฏิบัติราชการแทน อธิบดีกรมควบคุมโรค โดยอยู่ภายใต้หลักเกณฑ์และเงื่อนไข ดังต่อไปนี้

- ๓.๑ เป็นเรื่องที่เป็นราชการประจำหรือพัฒนา
- ๓.๒ เป็นเรื่องที่ไม่ใช่การกำหนดนโยบายสำคัญ
- ๓.๓ เป็นเรื่องที่มีได้มีกฎหมาย กฎ ระเบียบ ประกาศ คำสั่ง หรือมติของคณะรัฐมนตรี กำหนดให้เป็นอำนาจของอธิบดีกรมควบคุมโรคหรือของคณะกรรมการคณะหนึ่งคณะใดโดยเฉพาะ
- ๓.๔ เป็นเรื่องที่มีได้มีกฎหมาย กฎ ระเบียบ ประกาศ คำสั่ง หรือมติของคณะรัฐมนตรี กำหนดเรื่องการมอบอำนาจไว้เป็นอย่างอื่น หรือห้ามเรื่องการมอบอำนาจไว้

๓.๕ เรื่องการบรรจุและแต่งตั้งข้าราชการในตำแหน่งประเภทวิชาการ ระดับปฏิบัติการ และระดับชำนาญการ ตำแหน่งประเภททั่วไป ระดับปฏิบัติงาน และระดับชำนาญงาน ให้ผู้รับมอบหน้าที่ และอำนาจตามข้อ ๒.๑ มีหน้าที่และอำนาจปฏิบัติราชการแทนอธิบดีกรมควบคุมโรค

๓.๖ หากเป็นกรณีที่เหมาะสมเสนออธิบดีกรมควบคุมโรคพิจารณาหรือสั่งการ ให้ผู้รับมอบ หน้าที่และอำนาจพิจารณาเสนอความเห็นต่ออธิบดีกรมควบคุมโรคเพื่อพิจารณาหรือสั่งการตามที่เห็นสมควร

ข้อ ๔ ให้ผู้รับมอบหน้าที่และอำนาจมีหน้าที่และอำนาจในการสั่งการ การอนุญาต การอนุมัติ การให้ความเห็นชอบ การแต่งตั้ง การลงนาม การปฏิบัติราชการ หรือการดำเนินการอื่นใดตามพระราชบัญญัติ การจัดซื้อจัดจ้างและการบริหารพัสดุภาครัฐ พ.ศ. ๒๕๖๐ รวมถึงกฎหมายลำดับรองที่ออกตามความใน พระราชบัญญัติการจัดซื้อจัดจ้างและการบริหารพัสดุภาครัฐ พ.ศ. ๒๕๖๐ โดยมีเงื่อนไข ดังนี้

๔.๑ ในวงเงิน ดังต่อไปนี้

(๑) เงินงบประมาณรายจ่าย ในวงเงินดังต่อไปนี้

(๑.๑) การสั่งซื้อหรือสั่งจ้างโดยวิธีประกาศเชิญชวนทั่วไปครั้งหนึ่ง ไม่เกิน ๑๐๐,๐๐๐,๐๐๐.- บาท (หนึ่งร้อยล้านบาทถ้วน)

(๑.๒) การสั่งซื้อหรือสั่งจ้างโดยวิธีคัดเลือกครั้งหนึ่ง ไม่เกิน ๕๐,๐๐๐,๐๐๐.- บาท (ห้าสิบล้านบาทถ้วน)

(๑.๓) การสั่งซื้อหรือสั่งจ้างโดยวิธีเฉพาะเจาะจงครั้งหนึ่ง ไม่เกิน ๒๕,๐๐๐,๐๐๐.- บาท (ยี่สิบล้านบาทถ้วน)

(๒) เงินบำรุงของหน่วยบริการในสังกัดกรมควบคุมโรค ในวงเงินครั้งหนึ่ง ไม่เกิน ๒๐,๐๐๐,๐๐๐.- บาท (ยี่สิบล้านบาทถ้วน)

(๓) เงินช่วยเหลือจากต่างประเทศ ในวงเงินครั้งหนึ่ง ไม่เกิน ๒๐,๐๐๐,๐๐๐.- บาท (ยี่สิบล้านบาทถ้วน)

(๔) เงินที่ได้รับการสนับสนุนจากสำนักงานหลักประกันสุขภาพแห่งชาติ ในวงเงิน ครั้งหนึ่ง ไม่เกิน ๑๐,๐๐๐,๐๐๐.- บาท (สิบล้านบาทถ้วน)

(๕) เงินที่ได้รับการสนับสนุนจากสำนักงานกองทุนสนับสนุนการสร้างเสริมสุขภาพ ในวงเงินครั้งหนึ่ง ไม่เกิน ๑๐,๐๐๐,๐๐๐.- บาท (สิบล้านบาทถ้วน)

(๖) เงินที่ได้รับการสนับสนุนจากองค์กรปกครองส่วนท้องถิ่น ในวงเงินครั้งหนึ่ง ไม่เกิน ๑๐,๐๐๐,๐๐๐.- บาท (สิบล้านบาทถ้วน)

(๗) เงินนอกงบประมาณอื่น ๆ ที่ได้รับการสนับสนุนจากบุคคลหรือหน่วยงานต่าง ๆ ในประเทศ ในวงเงินครั้งหนึ่ง ไม่เกิน ๑๐,๐๐๐,๐๐๐.- บาท (สิบล้านบาทถ้วน)

๔.๒ กรณีการซื้อหรือการจ้างโดยวิธีคัดเลือก ตามมาตรา ๕๖ (๑) (ก) - (ข) และวิธี เฉพาะเจาะจง ตามมาตรา ๕๖ (๒) (ก) (ค) (จ) (ข) แห่งพระราชบัญญัติการจัดซื้อจัดจ้างและการบริหารพัสดุ ภาครัฐ พ.ศ. ๒๕๖๐ ให้ผู้รับมอบหน้าที่และอำนาจเสนอเรื่องต่ออธิบดีกรมควบคุมโรค เพื่ออนุมัติในหลักการ ก่อนดำเนินการในส่วนที่เกี่ยวข้องต่อไป

๔.๓ การพิจารณาอนุมัติเบิกจ่ายเงินช่วยเหลือจากต่างประเทศ ให้ผู้รับมอบหน้าที่ และอำนาจถือปฏิบัติตามกฎหมาย กฎ ระเบียบ ประกาศ คำสั่ง มติของคณะรัฐมนตรี หรือตามข้อตกลง หรือสัญญาที่กรมควบคุมโรคให้ไว้กับผู้ให้เงินช่วยเหลือ รวมถึงหลักเกณฑ์และวิธีการที่กรมควบคุมโรค ประกาศกำหนดไว้

ในกรณี...

ในกรณีที่ไม่มีหลักเกณฑ์และอัตราการเบิกจ่ายในข้อตกลงหรือสัญญา ให้เบิกจ่ายได้ตามระเบียบของกรมความร่วมมือระหว่างประเทศ ถ้ากรมความร่วมมือระหว่างประเทศมิได้วางระเบียบในเรื่องนั้น ๆ ไว้หรือในกรณีที่ไม่สามารถเบิกจ่ายตามระเบียบของกรมความร่วมมือระหว่างประเทศได้ ให้เบิกจ่ายตามระเบียบของทางราชการโดยอนุโลม ในกรณีไม่สามารถเบิกจ่ายตามระเบียบของทางราชการได้ ให้ขอทำความตกลงกับกระทรวงการคลังเป็นกรณี ๆ ไป

๔.๔ การพิจารณาอนุมัติเบิกจ่ายเงินที่ได้รับการสนับสนุนจากสำนักงานหลักประกันสุขภาพแห่งชาติ เงินที่ได้รับการสนับสนุนจากสำนักงานกองทุนสนับสนุนการสร้างเสริมสุขภาพ เงินที่ได้รับการสนับสนุนจากองค์กรปกครองส่วนท้องถิ่น หรือเงินนอกงบประมาณอื่น ๆ ที่ได้รับการสนับสนุนจากบุคคลหรือหน่วยงานต่าง ๆ ในประเทศ ทุกรายการที่มีการเบิกจ่าย ให้ผู้รับมอบหน้าที่และอำนาจปฏิบัติให้เป็นไปตามกฎหมาย กฎ ระเบียบ ประกาศ คำสั่ง มติของคณะรัฐมนตรี หรือตามข้อตกลงหรือสัญญาระหว่างกรมควบคุมโรคกับสำนักงานหลักประกันสุขภาพแห่งชาติ สำนักงานกองทุนสนับสนุนการสร้างเสริมสุขภาพ องค์กรปกครองส่วนท้องถิ่น หรือบุคคลหรือหน่วยงานต่าง ๆ ในประเทศที่สนับสนุนเงินนอกงบประมาณอื่น ๆ ได้กำหนดไว้

ในกรณีที่ไม่มีหลักเกณฑ์หรืออัตราการเบิกจ่ายในข้อตกลงหรือสัญญา ให้อนุมัติเบิกจ่ายได้ตามระเบียบของทางราชการโดยอนุโลม ในกรณีที่ไม่สามารถอนุมัติเบิกจ่ายตามระเบียบของทางราชการได้ ให้ขอทำความตกลงกับกระทรวงการคลังเป็นกรณี ๆ ไป

ข้อ ๕ ให้ผู้รับมอบหน้าที่และอำนาจมีหน้าที่และอำนาจอนุมัติเบิกจ่ายเงินที่ได้มีการก่อหนี้ผูกพันไว้แล้วหรือการดำเนินการอื่นใดที่เกี่ยวข้อง ตามระเบียบกระทรวงการคลังว่าด้วยการเบิกเงินจากคลัง การรับเงิน การจ่ายเงิน การเก็บรักษาเงิน และการนำเงินส่งคลัง พ.ศ. ๒๕๖๒ และที่แก้ไขเพิ่มเติม

ข้อ ๖ ให้ผู้รับมอบหน้าที่และอำนาจควบคุมการใช้จ่ายหรือการก่อหนี้ผูกพันงบประมาณรายจ่ายที่ได้รับตามกฎหมายว่าด้วยงบประมาณรายจ่ายของหน่วยงานที่อยู่ในความรับผิดชอบของผู้รับมอบหน้าที่และอำนาจอย่างเคร่งครัด และกำกับติดตามการดำเนินงานโครงการหรือกิจกรรมในแผนการปฏิบัติงานและแผนการใช้จ่ายงบประมาณตามที่ได้รับอนุมัติในแผนปฏิบัติราชการประจำปีงบประมาณของกรมควบคุมโรค ให้เป็นไปตามแผนที่กำหนดไว้ โดยให้ถือปฏิบัติตามพระราชบัญญัติวิธีการงบประมาณ พ.ศ. ๒๕๖๑ และระเบียบว่าด้วยการบริหารงบประมาณ พ.ศ. ๒๕๖๒ และที่แก้ไขเพิ่มเติม รวมถึงกฎหมาย กฎ ระเบียบ ประกาศ คำสั่ง มติของคณะรัฐมนตรี หรือแนวทางปฏิบัติที่เกี่ยวข้อง

กรณีหน่วยงานที่อยู่ในความรับผิดชอบของผู้รับมอบหน้าที่และอำนาจมีความจำเป็นต้องดำเนินงานโครงการหรือกิจกรรมนอกแผนการปฏิบัติงานหรือแผนการใช้จ่ายงบประมาณตามที่ได้รับอนุมัติในแผนปฏิบัติราชการประจำปีงบประมาณของกรมควบคุมโรค ให้ผู้รับมอบหน้าที่และอำนาจเสนออธิบดีกรมควบคุมโรคเพื่อพิจารณาอนุมัติในหลักการก่อนดำเนินการในส่วนที่เกี่ยวข้องต่อไป

ข้อ ๗ ให้ผู้รับมอบหน้าที่และอำนาจควบคุมการใช้จ่ายหรือการก่อหนี้ผูกพันเงินบำรุงของหน่วยงานที่อยู่ในความรับผิดชอบของผู้รับมอบหน้าที่และอำนาจอย่างเคร่งครัด และกำกับติดตามการดำเนินงานโครงการ กิจกรรม หรือรายการตามที่ได้รับอนุมัติในแผนการใช้จ่ายเงินบำรุงประจำปีงบประมาณของหน่วยบริการในสังกัดกรมควบคุมโรคให้เป็นไปตามแผนที่กำหนดไว้ โดยให้ถือปฏิบัติตามระเบียบกระทรวงสาธารณสุขว่าด้วยเงินบำรุงของหน่วยบริการในสังกัดกระทรวงสาธารณสุข พ.ศ. ๒๕๖๒ และที่แก้ไขเพิ่มเติม รวมถึงกฎหมาย กฎ ระเบียบ ประกาศ คำสั่ง มติของคณะรัฐมนตรี หรือแนวทางปฏิบัติที่เกี่ยวข้อง

กรณีหน่วยงาน...

กรณีหน่วยงานที่อยู่ในความรับผิดชอบของผู้รับมอบหน้าที่และอำนาจมีความจำเป็นต้องดำเนินงานโครงการ กิจกรรม หรือมีรายการใช้จ่ายเงินบำรุงนอกแผนการใช้จ่ายเงินบำรุงประจำปีงบประมาณของหน่วยงาน ให้ผู้รับมอบหน้าที่และอำนาจเสนออธิบดีกรมควบคุมโรคเพื่อพิจารณาอนุมัติในหลักการ ก่อนดำเนินการในส่วนที่เกี่ยวข้องต่อไป

ข้อ ๘ ในกรณีที่ผู้รับมอบหน้าที่และอำนาจตามข้อ ๒.๑ - ๒.๕ คนหนึ่งคนใดไม่อยู่ หรืออยู่แต่ไม่อาจปฏิบัติราชการแทนอธิบดีกรมควบคุมโรคได้ ให้ผู้รับมอบหน้าที่และอำนาจคนใดคนหนึ่งที่อยู่เป็นผู้ปฏิบัติราชการแทน

ข้อ ๙ ให้ผู้รับมอบหน้าที่และอำนาจถือปฏิบัติตามกฎหมาย กฎ ระเบียบ ประกาศ คำสั่ง มติของคณะรัฐมนตรี ข้อตกลงหรือสัญญาที่กรมควบคุมโรคให้ไว้กับหน่วยงานที่เกี่ยวข้อง รวมถึงหลักเกณฑ์ และวิธีการที่กรมควบคุมโรคประกาศกำหนดโดยเคร่งครัด ด้วยความโปร่งใส ประหยัด รวดเร็ว คำนึงถึงประโยชน์ของทางราชการ และการบริหารงานให้มีประสิทธิภาพเป็นสำคัญ

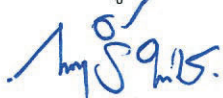
ข้อ ๑๐ ความใดในประกาศ คำสั่ง หรือหนังสือสั่งการของกรมควบคุมโรคที่ออกก่อนหน้าคำสั่งนี้ ซึ่งขัดหรือแย้งกับคำสั่งนี้ ให้ใช้ความในคำสั่งนี้แทน

ทั้งนี้ ตั้งแต่บัดนี้เป็นต้นไป

สั่ง ณ วันที่ ๒ มิถุนายน พ.ศ. ๒๕๖๖

(ลงชื่อ) ธีเรศ ธีระชัยวิวัฒน์
(นายธีเรศ ธีระชัยวิวัฒน์)
อธิบดีกรมควบคุมโรค

สำเนาถูกต้อง



(นายไกรฤทธิ พานิช)

นิติกร

กองกฎหมาย กรมควบคุมโรค

๒ มิถุนายน ๒๕๖๖

สำเนา

คำสั่งกรมควบคุมโรค

ที่ ๑๐๑๕/๒๕๖๔

เรื่อง มอบหน้าที่และอำนาจให้ข้าราชการดำเนินการเกี่ยวกับการจัดหาพัสดุโดยเงินงบประมาณ

อนุสนธิคำสั่งกรมควบคุมโรค ที่ ๑๖๙๓/๒๕๖๒ ลงวันที่ ๑๙ ธันวาคม ๒๕๖๒ อธิบดีกรมควบคุมโรคได้มอบหน้าที่และอำนาจให้ข้าราชการดำเนินการเกี่ยวกับการจัดหาพัสดุโดยเงินงบประมาณไปแล้ว นั้น

เพื่อให้การปฏิบัติราชการของหน่วยงานต่าง ๆ ในสังกัดกรมควบคุมโรคเป็นไปด้วยความเรียบร้อย สะดวก รวดเร็ว และมีประสิทธิภาพยิ่งขึ้น ฉะนั้น อาศัยอำนาจตามความในมาตรา ๓๒ และมาตรา ๓๘ แห่งพระราชบัญญัติระเบียบบริหารราชการแผ่นดิน พ.ศ. ๒๕๓๔ แก้ไขเพิ่มเติมโดยพระราชบัญญัติระเบียบบริหารราชการแผ่นดิน (ฉบับที่ ๕) พ.ศ. ๒๕๔๕ และพระราชบัญญัติระเบียบบริหารราชการแผ่นดิน (ฉบับที่ ๗) พ.ศ. ๒๕๕๐ ประกอบกับความในมาตรา ๑๔ แห่งพระราชกฤษฎีกาว่าด้วยการมอบอำนาจ พ.ศ. ๒๕๕๐ ความในมาตรา ๓๙ แห่งพระราชบัญญัติวิธีการงบประมาณ พ.ศ. ๒๕๖๑ ประกอบกับระเบียบว่าด้วยการบริหารงบประมาณ พ.ศ. ๒๕๖๒ ความในมาตรา ๑๕ และมาตรา ๑๒๘ แห่งพระราชบัญญัติการจัดซื้อจัดจ้างและการบริหารพัสดุภาครัฐ พ.ศ. ๒๕๖๐ ประกอบกับความในข้อ ๖ และข้อ ๗ แห่งระเบียบกระทรวงการคลังว่าด้วยการจัดซื้อจัดจ้างและการบริหารพัสดุภาครัฐ พ.ศ. ๒๕๖๐ และตามกฎกระทรวงกำหนดวงเงินการจัดซื้อจัดจ้างพัสดุโดยวิธีเฉพาะเจาะจง วงเงินการจัดซื้อจัดจ้างที่ไม่ทำข้อตกลงเป็นหนังสือ และวงเงินการจัดซื้อจัดจ้างในการแต่งตั้งผู้ตรวจรับพัสดุ พ.ศ. ๒๕๖๐ กฎกระทรวงกำหนดเรื่องการจัดซื้อจัดจ้างกับหน่วยงานของรัฐที่ใช้สิทธิ์อุทธรณ์ไม่ได้ พ.ศ. ๒๕๖๐ กฎกระทรวงกำหนดอัตราค่าจ้างผู้ให้บริการงานจ้างออกแบบหรือควบคุมงานก่อสร้าง พ.ศ. ๒๕๖๒ กฎกระทรวงกำหนดพัสดุและวิธีการจัดซื้อจัดจ้างพัสดุที่รัฐต้องการส่งเสริมหรือสนับสนุน พ.ศ. ๒๕๖๓ และความในข้อ ๓๖ แห่งระเบียบกระทรวงการคลังว่าด้วยการเบิกเงินจากคลัง การรับเงิน การจ่ายเงิน การเก็บรักษาเงิน และการนำเงินส่งคลัง พ.ศ. ๒๕๖๒ อธิบดีกรมควบคุมโรค จึงมีคำสั่ง ดังนี้

ข้อ ๑ ให้ยกเลิกคำสั่งกรมควบคุมโรค ที่ ๑๖๙๓/๒๕๖๒ ลงวันที่ ๑๙ ธันวาคม ๒๕๖๒ เรื่อง มอบหน้าที่และอำนาจให้ข้าราชการดำเนินการเกี่ยวกับการจัดหาพัสดุโดยเงินงบประมาณ

ข้อ ๒ มอบหน้าที่และอำนาจให้ดำเนินการต่าง ๆ ในส่วนที่เกี่ยวข้องกับเงินงบประมาณ ดังนี้

๒.๑ มอบหน้าที่และอำนาจในการสั่งการ การอนุญาต การอนุมัติ การให้ความเห็นชอบ การแต่งตั้ง การลงนาม การปฏิบัติราชการ หรือการดำเนินการอื่นใดตามพระราชบัญญัติการจัดซื้อจัดจ้าง และการบริหารพัสดุภาครัฐ พ.ศ. ๒๕๖๐ ยกเว้นการซื้อหรือการจ้างโดยวิธีคัดเลือก ตามมาตรา ๕๖ (๑) (ก) - (ข) และวิธีเฉพาะเจาะจง ตามมาตรา ๕๖ (๒) (ก) (ค) (จ) (ข) แห่งพระราชบัญญัติการจัดซื้อจัดจ้างและการบริหารพัสดุภาครัฐ พ.ศ. ๒๕๖๐ โดยเงินงบประมาณ ให้แก่บุคคลต่าง ๆ ในสังกัดกรมควบคุมโรค ในวงเงิน ดังนี้

๒.๑.๑ ในวงเงิน...

๒.๑.๑ ในวงเงินครั้งหนึ่งไม่เกิน ๕,๐๐๐,๐๐๐ บาท (ห้าล้านบาทถ้วน) ให้แก่ผู้ดำรงตำแหน่งต่าง ๆ ดังนี้

- (๑) ผู้อำนวยการกองด้านควบคุมโรคติดต่อระหว่างประเทศและกักกันโรค
- (๒) ผู้อำนวยการกองระบาดวิทยา
- (๓) ผู้อำนวยการกองโรคจากการประกอบอาชีพและสิ่งแวดล้อม
- (๔) ผู้อำนวยการกองโรคติดต่อทั่วไป
- (๕) ผู้อำนวยการกองโรคติดต่อทางแมลง
- (๖) ผู้อำนวยการกองโรคไม่ติดต่อ
- (๗) ผู้อำนวยการกองโรคเอดส์และโรคติดต่อทางเพศสัมพันธ์
- (๘) ผู้อำนวยการกองวัณโรค
- (๙) ผู้อำนวยการสถาบันบำราศนราดูร
- (๑๐) ผู้อำนวยการสถาบันป้องกันควบคุมโรคเขตเมือง
- (๑๑) ผู้อำนวยการสถาบันราชประชาสมาสัย
- (๑๒) ผู้อำนวยการสำนักงานคณะกรรมการควบคุมเครื่องดื่มแอลกอฮอล์
- (๑๓) ผู้อำนวยการสำนักงานป้องกันควบคุมโรคที่ ๑ - ๑๒

๒.๑.๒ ในวงเงินครั้งหนึ่งไม่เกิน ๓,๐๐๐,๐๐๐ บาท (สามล้านบาทถ้วน) ให้แก่ผู้ดำรงตำแหน่งต่าง ๆ ดังนี้

- (๑) ผู้อำนวยการกองควบคุมโรคและภัยสุขภาพในภาวะฉุกเฉิน
- (๒) ผู้อำนวยการกองงานคณะกรรมการควบคุมผลิตภัณฑ์ยาสูบ
- (๓) ผู้อำนวยการกองนวัตกรรมและวิจัย
- (๔) ผู้อำนวยการกองป้องกันการบาดเจ็บ
- (๕) ผู้อำนวยการศูนย์พัฒนาและประเมินคุณภาพการให้บริการอาชีวเวชกรรม

และเวชกรรมสิ่งแวดล้อม

- (๖) ผู้อำนวยการศูนย์สารสนเทศ
- (๗) ผู้อำนวยการสถาบันเวชศาสตร์ป้องกันศึกษา กรมควบคุมโรค
- (๘) ผู้อำนวยการสำนักสื่อสารความเสี่ยงและพัฒนาพฤติกรรมสุขภาพ

๒.๑.๓ ในวงเงินครั้งหนึ่งไม่เกิน ๑,๐๐๐,๐๐๐ บาท (หนึ่งล้านบาทถ้วน) ให้แก่ผู้ดำรงตำแหน่งต่าง ๆ ดังนี้

- (๑) หัวหน้ากลุ่มคุ้มครองจริยธรรม
- (๒) เลขานุการกรม
- (๓) ผู้อำนวยการกลุ่มตรวจสอบภายใน
- (๔) ผู้อำนวยการกลุ่มพัฒนาระบบบริหาร
- (๕) ผู้อำนวยการกองกฎหมาย
- (๖) ผู้อำนวยการกองบริหารการคลัง
- (๗) ผู้อำนวยการกองบริหารทรัพยากรบุคคล

(๘) ผู้อำนวยการ...

(๘) ผู้อำนวยการกองยุทธศาสตร์และแผนงาน
(๙) ผู้อำนวยการสำนักงานคณะกรรมการผู้ทรงคุณวุฒิ
(๑๐) ผู้อำนวยการสำนักงานความร่วมมือระหว่างประเทศ
(๑๑) ผู้อำนวยการสำนักงานเลขานุการคณะกรรมการโครงการพระราชดำริ
โครงการเฉลิมพระเกียรติและโครงการที่เกี่ยวข้องกับพระบรมวงศานุวงศ์ กรมควบคุมโรค

๒.๒ มอบหน้าที่และอำนาจในการสั่งการ การอนุญาต การอนุมัติ การให้ความเห็นชอบ การแต่งตั้ง การลงนาม การปฏิบัติราชการ หรือการดำเนินการอื่นใด เฉพาะการซื้อหรือการจ้างโดยวิธีคัดเลือก ตามมาตรา ๕๖ (๑) (ก) - (ข) และวิธีเฉพาะเจาะจง ตามมาตรา ๕๖ (๒) (ก) (ค) (จ) (ข) แห่งพระราชบัญญัติ การจัดซื้อจัดจ้างและการบริหารพัสดุภาครัฐ พ.ศ. ๒๕๖๐ โดยเงินงบประมาณ ให้แก่บุคคลต่าง ๆ ในสังกัด กรมควบคุมโรค ในวงเงิน ดังนี้

๒.๒.๑ ในวงเงินครั้งหนึ่งไม่เกิน ๓,๐๐๐,๐๐๐ บาท (สามล้านบาทถ้วน) ให้แก่ ผู้ดำรงตำแหน่งต่าง ๆ ดังนี้

- (๑) ผู้อำนวยการกองด้านควบคุมโรคติดต่อระหว่างประเทศและกักกันโรค
- (๒) ผู้อำนวยการกองระบาดวิทยา
- (๓) ผู้อำนวยการกองโรคจากการประกอบอาชีพและสิ่งแวดล้อม
- (๔) ผู้อำนวยการกองโรคติดต่อทั่วไป
- (๕) ผู้อำนวยการกองโรคติดต่อทางแมลง
- (๖) ผู้อำนวยการกองโรคไม่ติดต่อ
- (๗) ผู้อำนวยการกองโรคเอดส์และโรคติดต่อทางเพศสัมพันธ์
- (๘) ผู้อำนวยการกองวัณโรค
- (๙) ผู้อำนวยการสถาบันบำราศนราดูร
- (๑๐) ผู้อำนวยการสถาบันป้องกันควบคุมโรคเขตเมือง
- (๑๑) ผู้อำนวยการสถาบันราชประชาสมาสัย
- (๑๒) ผู้อำนวยการสำนักงานคณะกรรมการควบคุมเครื่องดื่มแอลกอฮอล์
- (๑๓) ผู้อำนวยการสำนักงานป้องกันควบคุมโรคที่ ๑ - ๑๒

๒.๒.๒ ในวงเงินครั้งหนึ่งไม่เกิน ๒,๐๐๐,๐๐๐ บาท (สองล้านบาทถ้วน) ให้แก่ ผู้ดำรงตำแหน่งต่าง ๆ ดังนี้

- (๑) ผู้อำนวยการกองควบคุมโรคและภัยสุขภาพในภาวะฉุกเฉิน
- (๒) ผู้อำนวยการกองงานคณะกรรมการควบคุมผลิตภัณฑ์ยาสูบ
- (๓) ผู้อำนวยการกองนวัตกรรมและวิจัย
- (๔) ผู้อำนวยการกองป้องกันการบาดเจ็บ
- (๕) ผู้อำนวยการศูนย์พัฒนาและประเมินคุณภาพการให้บริการอาชีวเวชกรรม

และเวชกรรมสิ่งแวดล้อม

- (๖) ผู้อำนวยการศูนย์สารสนเทศ
- (๗) ผู้อำนวยการสถาบันเวชศาสตร์ป้องกันศึกษา กรมควบคุมโรค
- (๘) ผู้อำนวยการสำนักสื่อสารความเสี่ยงและพัฒนาพฤติกรรมสุขภาพ

๒.๒.๓ ในวงเงิน...

๒.๒.๓ ในวงเงินครั้งหนึ่งไม่เกิน ๑,๐๐๐,๐๐๐ บาท (หนึ่งล้านบาทถ้วน) ให้แก่ผู้ดำรงตำแหน่งต่าง ๆ ดังนี้

- (๑) หัวหน้ากลุ่มคุ้มครองจริยธรรม
- (๒) เลขานุการกรม
- (๓) ผู้อำนวยการกลุ่มตรวจสอบภายใน
- (๔) ผู้อำนวยการกลุ่มพัฒนาระบบบริหาร
- (๕) ผู้อำนวยการกองกฎหมาย
- (๖) ผู้อำนวยการกองบริหารการคลัง
- (๗) ผู้อำนวยการกองบริหารทรัพยากรบุคคล
- (๘) ผู้อำนวยการกองยุทธศาสตร์และแผนงาน
- (๙) ผู้อำนวยการสำนักงานคณะกรรมการผู้ทรงคุณวุฒิ
- (๑๐) ผู้อำนวยการสำนักงานความร่วมมือระหว่างประเทศ
- (๑๑) ผู้อำนวยการสำนักงานเลขานุการคณะกรรมการโครงการพระราชดำริ

โครงการเฉลิมพระเกียรติและโครงการที่เกี่ยวข้องกับพระบรมวงศานุวงศ์ กรมควบคุมโรค

๒.๓ มอบหน้าที่และอำนาจในการสั่งการ การอนุญาต การอนุมัติ การให้ความเห็นชอบ การแต่งตั้ง การลงนาม การปฏิบัติราชการ หรือการดำเนินการอื่นใดตามพระราชบัญญัติการจัดซื้อจัดจ้างและการบริหารพัสดุภาครัฐ พ.ศ. ๒๕๖๐ เฉพาะการซื้อหรือการจ้างโดยวิธีเฉพาะเจาะจง ตามมาตรา ๕๖ (๒) (ข) แห่งพระราชบัญญัติการจัดซื้อจัดจ้างและการบริหารพัสดุภาครัฐ พ.ศ. ๒๕๖๐ ประกอบกับกฎกระทรวงกำหนดวงเงินการจัดซื้อจัดจ้างพัสดุโดยวิธีเฉพาะเจาะจง วงเงินการจัดซื้อจัดจ้างที่ไม่ทำข้อตกลงเป็นหนังสือและวงเงินการจัดซื้อจัดจ้างในการแต่งตั้งผู้ตรวจรับพัสดุ พ.ศ. ๒๕๖๐ ทั้งนี้ ไม่รวมรวมถึงการแก้ไขเปลี่ยนแปลงสัญญาหรือข้อตกลงที่ได้ลงนามแล้ว การบอกเลิกสัญญาหรือข้อตกลง การงดหรือลดค่าปรับ หรือการขยายเวลาทำการตามสัญญาหรือข้อตกลง โดยเงินงบประมาณ ในวงเงินครั้งหนึ่งไม่เกิน ๑๐๐,๐๐๐ บาท (หนึ่งแสนบาทถ้วน) ให้แก่ผู้ที่ได้รับการแต่งตั้งหรือมอบหมายให้เป็นผู้บังคับบัญชาข้าราชการและเจ้าหน้าที่ของหน่วยงานหรือให้ปฏิบัติหน้าที่เป็นหัวหน้าหน่วยงาน ดังนี้

๒.๓.๑ ศูนย์ควบคุมโรคติดต่อ นำโดยแมลงที่มีได้มีสำนักงานตั้งอยู่ในจังหวัดเดียวกันกับสำนักงานป้องกันควบคุมโรคที่ ๑ - ๑๒ เว้นแต่ศูนย์ควบคุมโรคติดต่อ นำโดยแมลงที่ ๙.๔ อำเภอปากช่อง จังหวัดนครราชสีมา และศูนย์ควบคุมโรคติดต่อ นำโดยแมลงที่ ๑๒.๒ อำเภอเมือง จังหวัดสงขลา

๒.๓.๒ ศูนย์พัฒนาวิชาการอาชีวอนามัยและสิ่งแวดล้อม จังหวัดระยอง

๒.๔ ผู้รับมอบหน้าที่และอำนาจตามข้อ ๒.๑ - ข้อ ๒.๓ ต้องสั่งการ อนุญาต อนุมัติ ให้ความเห็นชอบ แต่งตั้ง ลงนาม ปฏิบัติราชการ หรือดำเนินการอื่นใดตามที่ได้กำหนดไว้ในพระราชบัญญัติการจัดซื้อจัดจ้างและการบริหารพัสดุภาครัฐ พ.ศ. ๒๕๖๐ และระเบียบกระทรวงการคลังว่าด้วยการจัดซื้อจัดจ้างและการบริหารพัสดุภาครัฐ พ.ศ. ๒๕๖๐ รวมถึงอนุบัญญัติที่ออกตามความในพระราชบัญญัติการจัดซื้อจัดจ้างและการบริหารพัสดุภาครัฐ พ.ศ. ๒๕๖๐ ที่เกี่ยวข้อง โดยการซื้อ การจ้าง หรือการเช่าสังหาริมทรัพย์หรืออสังหาริมทรัพย์ ให้ดำเนินการได้เฉพาะในภารกิจของหน่วยงานที่อยู่ในความรับผิดชอบ

ของผู้รับ...

ของผู้รับมอบหน้าที่และอำนาจ หรือในส่วนของที่เกี่ยวกับงานตามหน้าที่ คำสั่ง หรือตามที่ได้รับมอบหมาย โดยใช้เงินงบประมาณที่อยู่ในความรับผิดชอบของผู้รับมอบหน้าที่และอำนาจหรือเงินงบประมาณของหน่วยงานอื่น ๆ ตามที่ได้รับจัดสรรหรือได้รับการตกลงแล้วเท่านั้น

๒.๕ กรณีการซื้อหรือการจ้างโดยวิธีคัดเลือกหรือวิธีเฉพาะเจาะจงตามข้อ ๒.๒ ให้ผู้รับมอบหน้าที่และอำนาจจัดทำรายงานเกี่ยวกับการซื้อหรือการจ้างโดยวิธีคัดเลือกหรือวิธีเฉพาะเจาะจงดังกล่าวต่อรองอธิบดีกรมควบคุมโรคที่ได้รับมอบหมายให้ปฏิบัติราชการแทนอธิบดีกรมควบคุมโรคในราชการของหน่วยงานนั้น ๆ เพื่ออนุมัติในหลักการก่อนที่จะดำเนินการซื้อหรือจ้างโดยวิธีคัดเลือก ตามมาตรา ๕๖ (๑) (ก) - (ข) หรือวิธีเฉพาะเจาะจง ตามมาตรา ๕๖ (๒) (ก) (ค) (จ) (ข) แห่งพระราชบัญญัติการจัดซื้อจัดจ้างและการบริหารพัสดุภาครัฐ พ.ศ. ๒๕๖๐ ทั้งนี้ การจัดทำรายงานดังกล่าวให้นำความในข้อ ๒๒ (๑) - (๘) แห่งระเบียบกระทรวงการคลังว่าด้วยการจัดซื้อจัดจ้างและการบริหารพัสดุภาครัฐ พ.ศ. ๒๕๖๐ มาใช้เป็นแนวทางในการดำเนินการโดยอนุโลม

๒.๖ ให้ผู้รับมอบหน้าที่และอำนาจตามข้อ ๒.๑ - ข้อ ๒.๓ มีหน้าที่และอำนาจอนุมัติเบิกจ่ายเงินที่ได้มีการก่อหนี้ผูกพันไว้แล้ว และให้มีหน้าที่และอำนาจอนุมัติเบิกจ่ายเงินในส่วนอื่น ๆ ที่จำเป็นและเกี่ยวข้องกับการบริหารงานภายในหน่วยงาน ทั้งนี้ ให้ผู้รับมอบหน้าที่และอำนาจตามข้อ ๒.๑ - ข้อ ๒.๓ อนุมัติเบิกจ่ายได้เฉพาะในส่วนที่หน่วยงานรับผิดชอบหรือได้รับการจัดสรร

ในกรณีหน่วยงานตามข้อ ๒.๓.๑ ให้ผู้รับมอบหน้าที่และอำนาจของหน่วยงานตามข้อ ๒.๓.๑ มีหน้าที่และอำนาจอนุมัติเบิกจ่ายเงินที่ได้มีการก่อหนี้ผูกพันไว้แล้ว และให้มีหน้าที่และอำนาจอนุมัติเบิกจ่ายเงินในส่วนอื่น ๆ ที่จำเป็นและเกี่ยวข้องกับการบริหารงานภายในหน่วยงาน เฉพาะศูนย์ควบคุมโรคติดต่อฯ โดยแมลงที่กรมควบคุมโรคได้กำหนดให้เป็นหน่วยเบิกจ่ายเท่านั้น

๒.๗ กรณีการงดหรือลดค่าปรับ หรือการขยายเวลาทำการตามสัญญาหรือข้อตกลง ตามมาตรา ๑๐๒ และการบอกเลิกสัญญาหรือข้อตกลง ตามมาตรา ๑๐๓ แห่งพระราชบัญญัติการจัดซื้อจัดจ้างและการบริหารพัสดุภาครัฐ พ.ศ. ๒๕๖๐ ให้ผู้รับมอบหน้าที่และอำนาจตามข้อ ๒.๑ และข้อ ๒.๒ จัดทำรายงานการดำเนินการตามกรณีดังกล่าวต่ออธิบดีกรมควบคุมโรคผ่านผู้อำนวยการกองบริหารการคลัง ภายใน ๑๕ วัน นับแต่ได้มีการดำเนินการแต่ละกรณี

๒.๘ ให้ผู้รับมอบหน้าที่และอำนาจตามข้อ ๒.๑ และข้อ ๒.๒ มีหน้าที่และอำนาจให้ความเห็นชอบแผนการจัดซื้อจัดจ้างประจำปี ตลอดจนให้ความเห็นชอบการเปลี่ยนแปลงแผนการจัดซื้อจัดจ้างประจำปี ตามที่กำหนดไว้ในข้อ ๑๑ และข้อ ๑๓ แห่งระเบียบกระทรวงการคลังว่าด้วยการจัดซื้อจัดจ้างและการบริหารพัสดุภาครัฐ พ.ศ. ๒๕๖๐

๒.๙ ให้ผู้รับมอบหน้าที่และอำนาจตามข้อ ๒.๑ และข้อ ๒.๒ มีหน้าที่และอำนาจสั่งการอนุญาต อนุมัติ ให้ความเห็นชอบ แต่งตั้ง ลงนาม ปฏิบัติราชการ หรือดำเนินการอื่นใดเกี่ยวกับการบริหารพัสดุ ตามที่กำหนดไว้ในหมวด ๙ แห่งระเบียบกระทรวงการคลังว่าด้วยการจัดซื้อจัดจ้างและการบริหารพัสดุภาครัฐ พ.ศ. ๒๕๖๐ ยกเว้นการดำเนินการตามข้อ ๒๐๖ ทั้งนี้ ให้จัดทำรายงานการดำเนินการเกี่ยวกับการบริหารพัสดุดังกล่าวต่ออธิบดีกรมควบคุมโรคผ่านผู้อำนวยการกองบริหารการคลัง ภายใน ๓๐ วันนับแต่ได้มีการดำเนินการแต่ละกรณี

ข้อ ๓ ให้ผู้รับ...

ข้อ ๓ ให้ผู้รับมอบหน้าที่และอำนาจถือปฏิบัติตามกฎหมาย กฎ ระเบียบ ประกาศ คำสั่ง มติของคณะรัฐมนตรี หลักเกณฑ์และแนวทางปฏิบัติของหน่วยงานหรือคณะกรรมการที่เกี่ยวข้อง ข้อตกลง หรือสัญญาที่กรมควบคุมโรคให้ไว้กับหน่วยงานที่เกี่ยวข้อง รวมถึงหลักเกณฑ์และวิธีการที่กรมควบคุมโรค ประกาศกำหนดโดยเคร่งครัด ด้วยความโปร่งใส ประหยัด รวดเร็ว คำนึงถึงประโยชน์ของทางราชการ และการบริหารงานให้มีประสิทธิภาพเป็นสำคัญ

ข้อ ๔ ความใดในประกาศ คำสั่ง หรือหนังสือสั่งการของกรมควบคุมโรคที่ออกก่อนหน้าคำสั่งนี้ ซึ่งขัดหรือแย้งกับคำสั่งนี้ ให้ใช้ความในคำสั่งนี้แทน

ทั้งนี้ ตั้งแต่บัดนี้เป็นต้นไป

สั่ง ณ วันที่ ๒๑ มิถุนายน พ.ศ. ๒๕๖๔

(ลงชื่อ) โสภัส การย์กวินพงศ์
(นายโสภัส การย์กวินพงศ์)
อธิบดีกรมควบคุมโรค

สำเนาถูกต้อง

กุลธิดา สุรวาท.

(นางสาวกุลธิดา สุรวาท)

นิติกรปฏิบัติการ

กองกฎหมาย

๒๑ มิถุนายน ๒๕๖๔

สำเนา

คำสั่งกรมควบคุมโรค

ที่ ๑๐๑๖/๒๕๖๔

เรื่อง มอบหน้าที่และอำนาจให้ข้าราชการดำเนินการเกี่ยวกับการจัดหาพัสดุโดยเงินนอกงบประมาณ

อนุสนธิคำสั่งกรมควบคุมโรค ที่ ๑๖๙๔/๒๕๖๒ ลงวันที่ ๑๙ ธันวาคม ๒๕๖๒ อธิบดีกรมควบคุมโรคได้มอบหน้าที่และอำนาจให้ข้าราชการดำเนินการเกี่ยวกับการจัดหาพัสดุโดยเงินนอกงบประมาณ ไปแล้ว นั้น

เพื่อให้การจัดหาพัสดุโดยเงินนอกงบประมาณที่ได้รับการสนับสนุนจากสำนักงานหลักประกันสุขภาพแห่งชาติ เงินที่ได้รับการสนับสนุนจากสำนักงานกองทุนสนับสนุนการสร้างเสริมสุขภาพ เงินที่ได้รับอุดหนุนจากองค์กรปกครองส่วนท้องถิ่น รวมถึงเงินที่ได้รับการสนับสนุนจากหน่วยงานต่าง ๆ ในประเทศ ตลอดจนเงินที่ได้รับการช่วยเหลือจากต่างประเทศ ดำเนินการไปด้วยความเรียบร้อย สะดวก รวดเร็ว และมีประสิทธิภาพยิ่งขึ้น ฉะนั้น อาศัยอำนาจตามความในมาตรา ๓๒ และมาตรา ๓๘ แห่งพระราชบัญญัติระเบียบบริหารราชการแผ่นดิน พ.ศ. ๒๕๓๔ แก้ไขเพิ่มเติมโดยพระราชบัญญัติระเบียบบริหารราชการแผ่นดิน (ฉบับที่ ๕) พ.ศ. ๒๕๔๕ และพระราชบัญญัติระเบียบบริหารราชการแผ่นดิน (ฉบับที่ ๗) พ.ศ. ๒๕๕๐ ประกอบกับความในมาตรา ๑๔ แห่งพระราชกฤษฎีกาว่าด้วยการมอบอำนาจ พ.ศ. ๒๕๕๐ ความในมาตรา ๑๕ และมาตรา ๑๒๘ แห่งพระราชบัญญัติการจัดซื้อจัดจ้างและการบริหารพัสดุภาครัฐ พ.ศ. ๒๕๖๐ ประกอบกับความในข้อ ๖ และข้อ ๗ แห่งระเบียบกระทรวงการคลังว่าด้วยการจัดซื้อจัดจ้างและการบริหารพัสดุภาครัฐ พ.ศ. ๒๕๖๐ ตามกฎกระทรวงกำหนดวงเงินการจัดซื้อจัดจ้างพัสดุโดยวิธีเฉพาะเจาะจง วงเงินการจัดซื้อจัดจ้างที่ไม่ทำข้อตกลงเป็นหนังสือ และวงเงินการจัดซื้อจัดจ้างในการแต่งตั้งผู้ตรวจรับพัสดุ พ.ศ. ๒๕๖๐ กฎกระทรวงกำหนดเรื่องการจัดซื้อจัดจ้างกับหน่วยงานของรัฐที่ใช้สิทธิอุทธรณ์ไม่ได้ พ.ศ. ๒๕๖๐ กฎกระทรวงกำหนดอัตราค่าจ้างผู้ให้บริการงานจ้างออกแบบหรือควบคุมงานก่อสร้าง พ.ศ. ๒๕๖๒ กฎกระทรวงกำหนดพัสดุและวิธีการจัดซื้อจัดจ้างพัสดุที่รัฐต้องการส่งเสริมหรือสนับสนุน พ.ศ. ๒๕๖๓ ความในข้อ ๓๖ แห่งระเบียบกระทรวงการคลังว่าด้วยการเบิกเงินจากคลัง การรับเงิน การจ่ายเงิน การเก็บรักษาเงิน และการนำเงินส่งคลัง พ.ศ. ๒๕๖๒ และความในข้อ ๑๒ แห่งระเบียบกระทรวงสาธารณสุขว่าด้วยการรับ จ่าย และการเก็บรักษาเงินที่ได้รับความช่วยเหลือหรือร่วมมือจากต่างประเทศ พ.ศ. ๒๕๖๗ อธิบดีกรมควบคุมโรคจึงมีคำสั่ง ดังนี้

ข้อ ๑ ให้ยกเลิกคำสั่งกรมควบคุมโรค ที่ ๑๖๙๔/๒๕๖๒ ลงวันที่ ๑๙ ธันวาคม ๒๕๖๒ เรื่อง มอบหน้าที่และอำนาจให้ข้าราชการดำเนินการเกี่ยวกับการจัดหาพัสดุโดยเงินนอกงบประมาณ

ข้อ ๒ มอบหน้าที่และอำนาจให้ดำเนินการต่าง ๆ ในส่วนที่เกี่ยวข้องกับเงินที่ได้รับการสนับสนุนจากสำนักงานหลักประกันสุขภาพแห่งชาติ ดังนี้

๒.๑ มอบหน้าที่...

๒.๑ มอบหน้าที่และอำนาจในการสั่งการ การอนุญาต การอนุมัติ การให้ความเห็นชอบ การแต่งตั้ง การลงนาม การปฏิบัติราชการ หรือการดำเนินการอื่นใดตามพระราชบัญญัติการจัดซื้อจัดจ้าง และการบริหารพัสดุภาครัฐ พ.ศ. ๒๕๖๐ ยกเว้นการซื้อหรือการจ้างโดยวิธีคัดเลือก ตามมาตรา ๕๖ (๑) (ก) - (ข) และวิธีเฉพาะเจาะจง ตามมาตรา ๕๖ (๒) (ก) (ค) (จ) (ข) แห่งพระราชบัญญัติการจัดซื้อจัดจ้างและการบริหารพัสดุภาครัฐ พ.ศ. ๒๕๖๐ โดยเงินที่ได้รับการสนับสนุนจากสำนักงานหลักประกันสุขภาพแห่งชาติ ให้แก่บุคคลต่าง ๆ ในสังกัดกรมควบคุมโรค ในวงเงิน ดังนี้

๒.๑.๑ ในวงเงินครั้งหนึ่งไม่เกิน ๕,๐๐๐,๐๐๐ บาท (ห้าล้านบาทถ้วน) ให้แก่ผู้ดำรงตำแหน่งต่าง ๆ ดังนี้

- (๑) ผู้อำนวยการกองด้านควบคุมโรคติดต่อระหว่างประเทศและกักกันโรค
- (๒) ผู้อำนวยการกองป้องกันการบาดเจ็บ
- (๓) ผู้อำนวยการกองระบาดวิทยา
- (๔) ผู้อำนวยการกองโรคจากการประกอบอาชีพและสิ่งแวดล้อม
- (๕) ผู้อำนวยการกองโรคติดต่อทั่วไป
- (๖) ผู้อำนวยการกองโรคติดต่อทางแมลง
- (๗) ผู้อำนวยการกองโรคไม่ติดต่อ
- (๘) ผู้อำนวยการกองโรคเอดส์และโรคติดต่อทางเพศสัมพันธ์
- (๙) ผู้อำนวยการกองวัณโรค
- (๑๐) ผู้อำนวยการศูนย์พัฒนาและประเมินคุณภาพการให้บริการอาชีวเวชกรรม

และเวชกรรมสิ่งแวดล้อม

- (๑๑) ผู้อำนวยการสถาบันบำราศนราดูร
- (๑๒) ผู้อำนวยการสถาบันป้องกันควบคุมโรคเขตเมือง
- (๑๓) ผู้อำนวยการสถาบันราชประชาสมาสัย
- (๑๔) ผู้อำนวยการสำนักงานคณะกรรมการควบคุมเครื่องดื่มแอลกอฮอล์
- (๑๕) ผู้อำนวยการสำนักงานป้องกันควบคุมโรคที่ ๑ - ๑๒

๒.๑.๒ ในวงเงินครั้งหนึ่งไม่เกิน ๓,๐๐๐,๐๐๐ บาท (สามล้านบาทถ้วน) ให้แก่ผู้ดำรงตำแหน่งต่าง ๆ ดังนี้

- (๑) ผู้อำนวยการกองควบคุมโรคและภัยสุขภาพในภาวะฉุกเฉิน
- (๒) ผู้อำนวยการกองงานคณะกรรมการควบคุมผลิตภัณฑ์ยาสูบ
- (๓) ผู้อำนวยการกองนวัตกรรมและวิจัย
- (๔) ผู้อำนวยการกองยุทธศาสตร์และแผนงาน
- (๕) ผู้อำนวยการศูนย์สารสนเทศ
- (๖) ผู้อำนวยการสถาบันเวชศาสตร์ป้องกันศึกษา กรมควบคุมโรค
- (๗) ผู้อำนวยการสำนักสื่อสารความเสี่ยงและพัฒนาพฤติกรรมสุขภาพ

๒.๒ มอบหน้าที่...

๒.๒ มอบหน้าที่และอำนาจในการสั่งการ การอนุญาต การอนุมัติ การให้ความเห็นชอบ การแต่งตั้ง การลงนาม การปฏิบัติราชการ หรือการดำเนินการอื่นใดตามพระราชบัญญัติการจัดซื้อจัดจ้าง และการบริหารพัสดุภาครัฐ พ.ศ. ๒๕๖๐ เฉพาะการซื้อหรือการจ้างโดยวิธีคัดเลือก ตามมาตรา ๕๖ (๑) (ก) - (ข) และวิธีเฉพาะเจาะจง ตามมาตรา ๕๖ (๒) (ก) (ค) (จ) (ข) แห่งพระราชบัญญัติการจัดซื้อจัดจ้างและการบริหารพัสดุภาครัฐ พ.ศ. ๒๕๖๐ โดยเงินที่ได้รับการสนับสนุนจากสำนักงานหลักประกันสุขภาพแห่งชาติ ให้แก่บุคคลต่าง ๆ ในสังกัดกรมควบคุมโรค ในวงเงิน ดังนี้

๒.๒.๑ ในวงเงินครั้งหนึ่งไม่เกิน ๓,๐๐๐,๐๐๐ บาท (สามล้านบาทถ้วน) ให้แก่ผู้ดำรงตำแหน่งต่าง ๆ ดังนี้

- (๑) ผู้อำนวยการกองด้านควบคุมโรคติดต่อระหว่างประเทศและกักกันโรค
- (๒) ผู้อำนวยการกองป้องกันการบาดเจ็บ
- (๓) ผู้อำนวยการกองระบาดวิทยา
- (๔) ผู้อำนวยการกองโรคจากการประกอบอาชีพและสิ่งแวดล้อม
- (๕) ผู้อำนวยการกองโรคติดต่อทั่วไป
- (๖) ผู้อำนวยการกองโรคติดต่อทางแมลง
- (๗) ผู้อำนวยการกองโรคไม่ติดต่อ
- (๘) ผู้อำนวยการกองโรคเอดส์และโรคติดต่อทางเพศสัมพันธ์
- (๙) ผู้อำนวยการกองวัณโรค
- (๑๐) ผู้อำนวยการศูนย์พัฒนาและประเมินคุณภาพการให้บริการอาชีวเวชกรรม

และเวชกรรมสิ่งแวดล้อม

- (๑๑) ผู้อำนวยการสถาบันบำราศนราดูร
- (๑๒) ผู้อำนวยการสถาบันป้องกันควบคุมโรคเขตเมือง
- (๑๓) ผู้อำนวยการสถาบันราชประชาสมาสัย
- (๑๔) ผู้อำนวยการสำนักงานคณะกรรมการควบคุมเครื่องดื่มแอลกอฮอล์
- (๑๕) ผู้อำนวยการสำนักงานป้องกันควบคุมโรคที่ ๑ - ๑๒

๒.๒.๒ ในวงเงินครั้งหนึ่งไม่เกิน ๑,๐๐๐,๐๐๐ บาท (หนึ่งล้านบาทถ้วน) ให้แก่ผู้ดำรงตำแหน่งต่าง ๆ ดังนี้

- (๑) ผู้อำนวยการกองควบคุมโรคและภัยสุขภาพในภาวะฉุกเฉิน
- (๒) ผู้อำนวยการกองงานคณะกรรมการควบคุมผลิตภัณฑ์ยาสูบ
- (๓) ผู้อำนวยการกองนวัตกรรมและวิจัย
- (๔) ผู้อำนวยการกองยุทธศาสตร์และแผนงาน
- (๕) ผู้อำนวยการศูนย์สารสนเทศ
- (๖) ผู้อำนวยการสถาบันเวชศาสตร์ป้องกันศึกษา กรมควบคุมโรค
- (๗) ผู้อำนวยการสำนักสื่อสารความเสี่ยงและพัฒนาพฤติกรรมสุขภาพ

๒.๓ ให้ผู้รับ...

๒.๓ ให้ผู้รับมอบหน้าที่และอำนาจตามข้อ ๒.๑ และข้อ ๒.๒ มีหน้าที่และอำนาจอนุมัติเบิกจ่ายเงินที่ได้รับการสนับสนุนจากสำนักงานหลักประกันสุขภาพแห่งชาติตามที่ได้มีการก่อหนี้ผูกพันไว้แล้ว และให้มีหน้าที่และอำนาจอนุมัติเบิกจ่ายเงินในส่วนอื่น ๆ ที่จำเป็นและเกี่ยวข้องกับการบริหารงานภายในหน่วยงาน ทั้งนี้ ให้ผู้รับมอบหน้าที่และอำนาจตามข้อ ๒.๑ และข้อ ๒.๒ อนุมัติเบิกจ่ายได้เฉพาะในส่วนที่หน่วยงานรับผิดชอบหรือได้รับการจัดสรร

๒.๔ การพิจารณาอนุมัติเบิกจ่ายเงินที่ได้รับการสนับสนุนจากสำนักงานหลักประกันสุขภาพแห่งชาติทุกรายการที่มีการเบิกจ่าย ผู้รับมอบหน้าที่และอำนาจตามข้อ ๒.๑ และข้อ ๒.๒ ต้องปฏิบัติให้เป็นไปตามข้อตกลงหรือสัญญาระหว่างกรมควบคุมโรคกับสำนักงานหลักประกันสุขภาพแห่งชาติได้กำหนดไว้

ในกรณีที่ไม่มีหลักเกณฑ์และอัตราการจ่ายในข้อตกลงหรือสัญญา ให้จ่ายได้ตามระเบียบของทางราชการโดยอนุโลม ในกรณีที่ไม่สามารถจ่ายตามระเบียบของทางราชการได้ ให้ขอทำความเข้าใจกับกระทรวงการคลังเป็นกรณี ๆ ไป

ข้อ ๓ มอบหน้าที่และอำนาจให้ดำเนินการต่าง ๆ ในส่วนที่เกี่ยวข้องกับเงินที่ได้รับการสนับสนุนจากสำนักงานกองทุนสนับสนุนการสร้างเสริมสุขภาพ ดังนี้

๓.๑ มอบหน้าที่และอำนาจในการสั่งการ การอนุญาต การอนุมัติ การให้ความเห็นชอบ การแต่งตั้ง การลงนาม การปฏิบัติราชการ หรือการดำเนินการอื่นใดตามพระราชบัญญัติการจัดซื้อจัดจ้าง และการบริหารพัสดุภาครัฐ พ.ศ. ๒๕๖๐ ยกเว้นการซื้อหรือการจ้างโดยวิธีคัดเลือก ตามมาตรา ๕๖ (๑) (ก) - (ข) และวิธีเฉพาะเจาะจง ตามมาตรา ๕๖ (๒) (ก) (ค) (จ) (ช) แห่งพระราชบัญญัติการจัดซื้อจัดจ้างและการบริหารพัสดุภาครัฐ พ.ศ. ๒๕๖๐ โดยเงินที่ได้รับการสนับสนุนจากสำนักงานกองทุนสนับสนุนการสร้างเสริมสุขภาพ ในวงเงินครั้งหนึ่งไม่เกิน ๕,๐๐๐,๐๐๐ บาท (ห้าล้านบาทถ้วน) ให้แก่ผู้ดำรงตำแหน่งต่าง ๆ ดังนี้

- (๑) หัวหน้ากลุ่มคุ้มครองจริยธรรม
- (๒) เลขาธิการกรม
- (๓) ผู้อำนวยการกลุ่มตรวจสอบภายใน
- (๔) ผู้อำนวยการกลุ่มพัฒนาระบบบริหาร
- (๕) ผู้อำนวยการกองกฎหมาย
- (๖) ผู้อำนวยการกองควบคุมโรคและภัยสุขภาพในภาวะฉุกเฉิน
- (๗) ผู้อำนวยการกองงานคณะกรรมการควบคุมผลิตภัณฑ์ยาสูบ
- (๘) ผู้อำนวยการกองด่านควบคุมโรคติดต่อระหว่างประเทศและกักกันโรค
- (๙) ผู้อำนวยการกองนวัตกรรมและวิจัย
- (๑๐) ผู้อำนวยการกองบริหารการคลัง
- (๑๑) ผู้อำนวยการกองบริหารทรัพยากรบุคคล
- (๑๒) ผู้อำนวยการกองป้องกันการบาดเจ็บ
- (๑๓) ผู้อำนวยการกองยุทธศาสตร์และแผนงาน
- (๑๔) ผู้อำนวยการกองระบาดวิทยา
- (๑๕) ผู้อำนวยการกองโรคจากการประกอบอาชีพและสิ่งแวดล้อม
- (๑๖) ผู้อำนวยการกองโรคติดต่อทั่วไป
- (๑๗) ผู้อำนวยการกองโรคติดต่อทางแมลง

(๑๘) ผู้อำนวยการ...

- (๑๘) ผู้อำนวยการกองโรคไม่ติดต่อ
- (๑๙) ผู้อำนวยการกองโรคเอดส์และโรคติดต่อทางเพศสัมพันธ์
- (๒๐) ผู้อำนวยการกองวัณโรค
- (๒๑) ผู้อำนวยการศูนย์พัฒนาและประเมินคุณภาพการให้บริการอาชีวเวชกรรม
และเวชกรรมสิ่งแวดล้อม
- (๒๒) ผู้อำนวยการศูนย์สารสนเทศ
- (๒๓) ผู้อำนวยการสถาบันบำราศนราดูร
- (๒๔) ผู้อำนวยการสถาบันป้องกันควบคุมโรคเขตเมือง
- (๒๕) ผู้อำนวยการสถาบันราชประชาสมาสัย
- (๒๖) ผู้อำนวยการสถาบันเวชศาสตร์ป้องกันศึกษา กรมควบคุมโรค
- (๒๗) ผู้อำนวยการสำนักงานคณะกรรมการควบคุมเครื่องดื่มแอลกอฮอล์
- (๒๘) ผู้อำนวยการสำนักงานคณะกรรมการผู้ทรงคุณวุฒิ
- (๒๙) ผู้อำนวยการสำนักงานความร่วมมือระหว่างประเทศ
- (๓๐) ผู้อำนวยการสำนักงานป้องกันควบคุมโรคที่ ๑ - ๑๒
- (๓๑) ผู้อำนวยการสำนักงานเลขานุการคณะกรรมการโครงการพระราชดำริ
โครงการเฉลิมพระเกียรติและโครงการที่เกี่ยวข้องกับพระบรมวงศานุวงศ์ กรมควบคุมโรค
- (๓๒) ผู้อำนวยการสำนักสื่อสารความเสี่ยงและพัฒนาพฤติกรรมสุขภาพ
- ๓.๒ มอบหน้าที่และอำนาจในการสั่งการ การอนุญาต การอนุมัติ การให้ความเห็นชอบ
การแต่งตั้ง การลงนาม การปฏิบัติราชการ หรือการดำเนินการอื่นใดตามพระราชบัญญัติการจัดซื้อจัดจ้าง
และการบริหารพัสดุภาครัฐ พ.ศ. ๒๕๖๐ เฉพาะการซื้อหรือการจ้างโดยวิธีคัดเลือก ตามมาตรา ๕๖ (๑) (ก) - (ข)
และวิธีเฉพาะเจาะจง ตามมาตรา ๕๖ (๒) (ก) (ค) (จ) (ข) แห่งพระราชบัญญัติการจัดซื้อจัดจ้างและการบริหาร
พัสดุภาครัฐ พ.ศ. ๒๕๖๐ โดยเงินที่ได้รับการสนับสนุนจากสำนักงานกองทุนสนับสนุนการสร้างเสริมสุขภาพ
ในวงเงินครั้งหนึ่งไม่เกิน ๓,๐๐๐,๐๐๐ บาท (สามล้านบาทถ้วน) ให้แก่ผู้ดำรงตำแหน่งต่าง ๆ ดังนี้
- (๑) หัวหน้ากลุ่มคุ้มครองจริยธรรม
- (๒) เลขานุการกรม
- (๓) ผู้อำนวยการกลุ่มตรวจสอบภายใน
- (๔) ผู้อำนวยการกลุ่มพัฒนาระบบบริหาร
- (๕) ผู้อำนวยการกองกฎหมาย
- (๖) ผู้อำนวยการกองควบคุมโรคและภัยสุขภาพในภาวะฉุกเฉิน
- (๗) ผู้อำนวยการกองงานคณะกรรมการควบคุมผลิตภัณฑ์ยาสูบ
- (๘) ผู้อำนวยการกองด่านควบคุมโรคติดต่อระหว่างประเทศและกักกันโรค
- (๙) ผู้อำนวยการกองนวัตกรรมและวิจัย
- (๑๐) ผู้อำนวยการกองบริหารการคลัง
- (๑๑) ผู้อำนวยการกองบริหารทรัพยากรบุคคล
- (๑๒) ผู้อำนวยการกองป้องกันการบาดเจ็บ
- (๑๓) ผู้อำนวยการกองยุทธศาสตร์และแผนงาน

(๑๔) ผู้อำนวยการ...

- (๑๔) ผู้อำนวยการกองระบาดวิทยา
- (๑๕) ผู้อำนวยการกองโรคจากการประกอบอาชีพและสิ่งแวดล้อม
- (๑๖) ผู้อำนวยการกองโรคติดต่อทั่วไป
- (๑๗) ผู้อำนวยการกองโรคติดต่อทางแมลง
- (๑๘) ผู้อำนวยการกองโรคไม่ติดต่อ
- (๑๙) ผู้อำนวยการกองโรคเอดส์และโรคติดต่อทางเพศสัมพันธ์
- (๒๐) ผู้อำนวยการกองวัณโรค
- (๒๑) ผู้อำนวยการศูนย์พัฒนาและประเมินคุณภาพการให้บริการอาชีวเวชกรรม

และเวชกรรมสิ่งแวดล้อม

- (๒๒) ผู้อำนวยการศูนย์สารสนเทศ
- (๒๓) ผู้อำนวยการสถาบันบำราศนราดูร
- (๒๔) ผู้อำนวยการสถาบันป้องกันควบคุมโรคเขตเมือง
- (๒๕) ผู้อำนวยการสถาบันราชประชาสมาสัย
- (๒๖) ผู้อำนวยการสถาบันเวชศาสตร์ป้องกันศึกษา กรมควบคุมโรค
- (๒๗) ผู้อำนวยการสำนักงานคณะกรรมการควบคุมเครื่องดื่มแอลกอฮอล์
- (๒๘) ผู้อำนวยการสำนักงานคณะกรรมการผู้ทรงคุณวุฒิ
- (๒๙) ผู้อำนวยการสำนักงานความร่วมมือระหว่างประเทศ
- (๓๐) ผู้อำนวยการสำนักงานป้องกันควบคุมโรคที่ ๑ - ๑๒
- (๓๑) ผู้อำนวยการสำนักงานเลขานุการคณะกรรมการโครงการพระราชดำริ

โครงการเฉลิมพระเกียรติและโครงการที่เกี่ยวข้องกับพระบรมวงศานุวงศ์ กรมควบคุมโรค

- (๓๒) ผู้อำนวยการสำนักสื่อสารความเสี่ยงและพัฒนาพฤติกรรมสุขภาพ

๓.๓ ให้ผู้รับมอบหน้าที่และอำนาจตามข้อ ๓.๑ และข้อ ๓.๒ มีหน้าที่และอำนาจอนุมัติ

เบิกจ่ายเงินที่ได้รับการสนับสนุนจากสำนักงานกองทุนสนับสนุนการสร้างเสริมสุขภาพตามที่ได้มีการก่องหนี้
ผูกพันไว้แล้ว และให้มีหน้าที่และอำนาจอนุมัติเบิกจ่ายเงินในส่วนอื่น ๆ ที่จำเป็นและเกี่ยวข้องกับ
การบริหารงานภายในหน่วยงาน ทั้งนี้ ให้ผู้รับมอบหน้าที่และอำนาจตามข้อ ๓.๑ และข้อ ๓.๒ อนุมัติเบิกจ่ายได้
เฉพาะในส่วนที่หน่วยงานรับผิดชอบหรือได้รับการจัดสรร

๓.๔ การพิจารณาอนุมัติเบิกจ่ายเงินที่ได้รับการสนับสนุนจากสำนักงานกองทุน
สนับสนุนการสร้างเสริมสุขภาพทุกรายการที่มีการเบิกจ่าย ผู้รับมอบหน้าที่และอำนาจตามข้อ ๓.๑
และข้อ ๓.๒ ต้องปฏิบัติให้เป็นไปตามข้อตกลงหรือสัญญาระหว่างกรมควบคุมโรคกับสำนักงานกองทุน
สนับสนุนการสร้างเสริมสุขภาพได้กำหนดไว้

ในกรณีที่ไม่มีหลักเกณฑ์และอัตราการจ่ายในข้อตกลงหรือสัญญา ให้จ่ายได้ตาม
ระเบียบของทางราชการโดยอนุโลม ในกรณีที่ไม่สามารถจ่ายตามระเบียบของทางราชการได้ ให้ขอทำความตกลง
กับกระทรวงการคลังเป็นกรณี ๆ ไป

ข้อ ๔ มอบ...

ข้อ ๔ มอบหน้าที่และอำนาจให้ดำเนินการต่าง ๆ ในส่วนที่เกี่ยวข้องกับเงินที่ได้รับอุดหนุนจากองค์กรปกครองส่วนท้องถิ่น ดังนี้

๔.๑ มอบหน้าที่และอำนาจในการสั่งการ การอนุญาต การอนุมัติ การให้ความเห็นชอบ การแต่งตั้ง การลงนาม การปฏิบัติราชการ หรือการดำเนินการอื่นใดตามพระราชบัญญัติการจัดซื้อจัดจ้าง และการบริหารพัสดุภาครัฐ พ.ศ. ๒๕๖๐ ยกเว้นการซื้อหรือการจ้างโดยวิธีคัดเลือก ตามมาตรา ๕๖ (๑) (ก) - (ข) และวิธีเฉพาะเจาะจง ตามมาตรา ๕๖ (๒) (ก) (ค) (จ) (ข) แห่งพระราชบัญญัติการจัดซื้อจัดจ้างและการบริหารพัสดุภาครัฐ พ.ศ. ๒๕๖๐ โดยเงินที่ได้รับอุดหนุนจากองค์กรปกครองส่วนท้องถิ่น ในวงเงินครั้งหนึ่งไม่เกิน ๑,๐๐๐,๐๐๐ บาท (หนึ่งล้านบาทถ้วน) ให้แก่ผู้ดำรงตำแหน่งต่าง ๆ ดังนี้

- (๑) ผู้อำนวยการกองควบคุมโรคและภัยสุขภาพในภาวะฉุกเฉิน
- (๒) ผู้อำนวยการกองงานคณะกรรมการควบคุมผลิตภัณฑ์ยาสูบ
- (๓) ผู้อำนวยการกองด่านควบคุมโรคติดต่อระหว่างประเทศและกักกันโรค
- (๔) ผู้อำนวยการกองนวัตกรรมและวิจัย
- (๕) ผู้อำนวยการกองป้องกันการบาดเจ็บ
- (๖) ผู้อำนวยการกองยุทธศาสตร์และแผนงาน
- (๗) ผู้อำนวยการกองระบาดวิทยา
- (๘) ผู้อำนวยการกองโรคจากการประกอบอาชีพและสิ่งแวดล้อม
- (๙) ผู้อำนวยการกองโรคติดต่อทั่วไป
- (๑๐) ผู้อำนวยการกองโรคติดต่อทางแมลง
- (๑๑) ผู้อำนวยการกองโรคไม่ติดต่อ
- (๑๒) ผู้อำนวยการกองโรคเอดส์และโรคติดต่อทางเพศสัมพันธ์
- (๑๓) ผู้อำนวยการกองวัณโรค
- (๑๔) ผู้อำนวยการศูนย์พัฒนาและประเมินคุณภาพการให้บริการอาชีวเวชกรรม

และเวชกรรมสิ่งแวดล้อม

- (๑๕) ผู้อำนวยการศูนย์สารสนเทศ
- (๑๖) ผู้อำนวยการสถาบันบำราศนราดูร
- (๑๗) ผู้อำนวยการสถาบันป้องกันควบคุมโรคเขตเมือง
- (๑๘) ผู้อำนวยการสถาบันราชประชาสมาสัย
- (๑๙) ผู้อำนวยการสถาบันเวชศาสตร์ป้องกันศึกษา กรมควบคุมโรค
- (๒๐) ผู้อำนวยการสำนักงานคณะกรรมการควบคุมเครื่องดื่มแอลกอฮอล์
- (๒๑) ผู้อำนวยการสำนักงานคณะกรรมการผู้ทรงคุณวุฒิ
- (๒๒) ผู้อำนวยการสำนักงานความร่วมมือระหว่างประเทศ
- (๒๓) ผู้อำนวยการสำนักงานป้องกันควบคุมโรคที่ ๑ - ๑๒
- (๒๔) ผู้อำนวยการสำนักสื่อสารความเสี่ยงและพัฒนาพฤติกรรมสุขภาพ

๔.๒ มอบหน้าที่...

๔.๒ มอบหน้าที่และอำนาจในการสั่งการ การอนุญาต การอนุมัติ การให้ความเห็นชอบ การแต่งตั้ง การลงนาม การปฏิบัติราชการ หรือการดำเนินการอื่นใดตามพระราชบัญญัติการจัดซื้อจัดจ้าง และการบริหารพัสดุภาครัฐ พ.ศ. ๒๕๖๐ เฉพาะการซื้อหรือการจ้างโดยวิธีคัดเลือก ตามมาตรา ๕๖ (๑) (ก) - (ข) และวิธีเฉพาะเจาะจง ตามมาตรา ๕๖ (๒) (ก) (ค) (จ) (ข) แห่งพระราชบัญญัติการจัดซื้อจัดจ้างและการบริหารพัสดุภาครัฐ พ.ศ. ๒๕๖๐ โดยเงินที่ได้รับอุดหนุนจากองค์กรปกครองส่วนท้องถิ่น ในวงเงินครั้งหนึ่งไม่เกิน ๕๐๐,๐๐๐ บาท (ห้าแสนบาทถ้วน) ให้แก่ผู้ดำรงตำแหน่งต่าง ๆ ดังนี้

- (๑) ผู้อำนวยการกองควบคุมโรคและภัยสุขภาพในภาวะฉุกเฉิน
- (๒) ผู้อำนวยการกองงานคณะกรรมการควบคุมผลิตภัณฑ์ยาสูบ
- (๓) ผู้อำนวยการกองด่านควบคุมโรคติดต่อระหว่างประเทศและกักกันโรค
- (๔) ผู้อำนวยการกองนวัตกรรมและวิจัย
- (๕) ผู้อำนวยการกองป้องกันการบาดเจ็บ
- (๖) ผู้อำนวยการกองยุทธศาสตร์และแผนงาน
- (๗) ผู้อำนวยการกองระบาดวิทยา
- (๘) ผู้อำนวยการกองโรคจากการประกอบอาชีพและสิ่งแวดล้อม
- (๙) ผู้อำนวยการกองโรคติดต่อทั่วไป
- (๑๐) ผู้อำนวยการกองโรคติดต่อทางแมลง
- (๑๑) ผู้อำนวยการกองโรคไม่ติดต่อ
- (๑๒) ผู้อำนวยการกองโรคเอดส์และโรคติดต่อทางเพศสัมพันธ์
- (๑๓) ผู้อำนวยการกองวัณโรค
- (๑๔) ผู้อำนวยการศูนย์พัฒนาและประเมินคุณภาพการให้บริการอาชีวเวชกรรม

และเวชกรรมสิ่งแวดล้อม

- (๑๕) ผู้อำนวยการศูนย์สารสนเทศ
- (๑๖) ผู้อำนวยการสถาบันบำราศนราดูร
- (๑๗) ผู้อำนวยการสถาบันป้องกันควบคุมโรคเขตเมือง
- (๑๘) ผู้อำนวยการสถาบันราชประชาสมาสัย
- (๑๙) ผู้อำนวยการสถาบันเวชศาสตร์ป้องกันศึกษา กรมควบคุมโรค
- (๒๐) ผู้อำนวยการสำนักงานคณะกรรมการควบคุมเครื่องดื่มแอลกอฮอล์
- (๒๑) ผู้อำนวยการสำนักงานคณะกรรมการผู้ทรงคุณวุฒิ
- (๒๒) ผู้อำนวยการสำนักงานความร่วมมือระหว่างประเทศ
- (๒๓) ผู้อำนวยการสำนักงานป้องกันควบคุมโรคที่ ๑ - ๑๒
- (๒๔) ผู้อำนวยการสำนักสื่อสารความเสี่ยงและพัฒนาพฤติกรรมสุขภาพ

๔.๓ มอบหน้าที่และอำนาจในการสั่งการ การอนุญาต การอนุมัติ การให้ความเห็นชอบ การแต่งตั้ง การลงนาม การปฏิบัติราชการ หรือการดำเนินการอื่นใดตามพระราชบัญญัติการจัดซื้อจัดจ้าง และการบริหารพัสดุภาครัฐ พ.ศ. ๒๕๖๐ เฉพาะการซื้อหรือการจ้างโดยวิธีเฉพาะเจาะจง ตามมาตรา ๕๖ (๒) (ข) แห่งพระราชบัญญัติการจัดซื้อจัดจ้างและการบริหารพัสดุภาครัฐ พ.ศ. ๒๕๖๐ ประกอบกับกฎกระทรวงกำหนด

วงเงิน...

วงเงินการจัดซื้อจัดจ้างพัสดุโดยวิธีเฉพาะเจาะจง วงเงินการจัดซื้อจัดจ้างที่ไม่ทำข้อตกลงเป็นหนังสือ และวงเงินการจัดซื้อจัดจ้างในการแต่งตั้งผู้ตรวจรับพัสดุ พ.ศ. ๒๕๖๐ ทั้งนี้ ไม่รวมถึงการแก้ไขเปลี่ยนแปลงสัญญาหรือข้อตกลงที่ได้ลงนามแล้ว การบอกเลิกสัญญาหรือข้อตกลง การงดหรือลดค่าปรับ หรือการขยายเวลาทำการตามสัญญาหรือข้อตกลง โดยเงินที่ได้รับอุดหนุนจากองค์กรปกครองส่วนท้องถิ่น ในวงเงินครั้งหนึ่งไม่เกิน ๑๐๐,๐๐๐ บาท (หนึ่งแสนบาทถ้วน) ให้แก่ผู้ที่ได้รับการแต่งตั้งหรือมอบหมายให้เป็นผู้บังคับบัญชาข้าราชการและเจ้าหน้าที่ของหน่วยงานหรือให้ปฏิบัติหน้าที่เป็นหัวหน้าหน่วยงาน ดังนี้

(๑) ศูนย์ควบคุมโรคติดต่อ นำโดยแมลงที่มีได้มีสำนักงานตั้งอยู่ในจังหวัดเดียวกันกับสำนักงานป้องกันควบคุมโรคที่ ๑ - ๑๒ เว้นแต่ศูนย์ควบคุมโรคติดต่อ นำโดยแมลงที่ ๙.๔ อำเภอปากช่อง จังหวัดนครราชสีมา และศูนย์ควบคุมโรคติดต่อ นำโดยแมลงที่ ๑๒.๒ อำเภอเมือง จังหวัดสงขลา

(๒) ศูนย์พัฒนาวิชาการอาชีวอนามัยและสิ่งแวดล้อม จังหวัดระยอง

๔.๔ ให้ผู้รับมอบหน้าที่และอำนาจตามข้อ ๔.๑ - ข้อ ๔.๓ มีหน้าที่และอำนาจอนุมัติเบิกจ่ายเงินที่ได้รับอุดหนุนจากองค์กรปกครองส่วนท้องถิ่นตามที่ได้มีการก่องหน้ผูกพันไว้แล้ว และให้มีหน้าที่และอำนาจอนุมัติเบิกจ่ายเงินในส่วนอื่น ๆ ที่จำเป็นและเกี่ยวข้องกับการบริหารงานภายในหน่วยงาน ทั้งนี้ ให้ผู้รับมอบหน้าที่และอำนาจตามข้อ ๔.๑ - ข้อ ๔.๓ อนุมัติเบิกจ่ายได้เฉพาะในส่วนที่หน่วยงานรับผิดชอบหรือได้รับการจัดสรร

ในกรณีหน่วยงานตามข้อ ๔.๓ (๑) ให้ผู้รับมอบหน้าที่และอำนาจของหน่วยงานตามข้อ ๔.๓ (๑) มีหน้าที่และอำนาจอนุมัติเบิกจ่ายเงินที่ได้มีการก่องหน้ผูกพันไว้แล้ว และให้มีหน้าที่และอำนาจอนุมัติเบิกจ่ายเงินในส่วนอื่น ๆ ที่จำเป็นและเกี่ยวข้องกับการบริหารงานภายในหน่วยงาน เฉพาะศูนย์ควบคุมโรคติดต่อ นำโดยแมลงที่กรมควบคุมโรคได้กำหนดให้เป็นหน่วยเบิกจ่ายเท่านั้น

๔.๕ การพิจารณาอนุมัติเบิกจ่ายเงินที่ได้รับอุดหนุนจากองค์กรปกครองส่วนท้องถิ่นทุกรายการที่มีการเบิกจ่าย ผู้รับมอบหน้าที่และอำนาจตามข้อ ๔.๑ - ข้อ ๔.๓ ต้องปฏิบัติให้เป็นไปตามข้อตกลงหรือสัญญาระหว่างกรมควบคุมโรคกับองค์กรปกครองส่วนท้องถิ่นได้กำหนดไว้

ในกรณีที่ไม่มีหลักเกณฑ์และอัตราการจ่ายในข้อตกลงหรือสัญญา ให้จ่ายได้ตามระเบียบของทางราชการโดยอนุโลม ในกรณีที่ไม่สามารถจ่ายตามระเบียบของทางราชการได้ ให้ขอทำความตกลงกับกระทรวงการคลังเป็นกรณี ๆ ไป

ข้อ ๕ มอบหน้าที่และอำนาจให้ดำเนินการต่าง ๆ ในส่วนที่เกี่ยวข้องกับเงินช่วยเหลือจากต่างประเทศ ดังนี้

๕.๑ มอบหน้าที่และอำนาจในการสั่งการ การอนุญาต การอนุมัติ การให้ความเห็นชอบ การแต่งตั้ง การลงนาม การปฏิบัติราชการ หรือการดำเนินการอื่นใดตามพระราชบัญญัติการจัดซื้อจัดจ้างและการบริหารพัสดุภาครัฐ พ.ศ. ๒๕๖๐ ยกเว้นการซื้อหรือการจ้างโดยวิธีคัดเลือก ตามมาตรา ๕๖ (๑) (ก) - (ข) และวิธีเฉพาะเจาะจง ตามมาตรา ๕๖ (๒) (ก) (ค) (จ) (ข) แห่งพระราชบัญญัติการจัดซื้อจัดจ้างและการบริหารพัสดุภาครัฐ พ.ศ. ๒๕๖๐ โดยเงินช่วยเหลือจากต่างประเทศ ยกเว้นเงินช่วยเหลือจากกองทุนโลก (Global Fund) ในวงเงินครั้งหนึ่งไม่เกิน ๒,๐๐๐,๐๐๐ บาท (สองล้านบาทถ้วน) ให้แก่ผู้ดำรงตำแหน่งต่าง ๆ ดังนี้

(๑) ผู้อำนวยการ...

- (๑) ผู้อำนวยการกองควบคุมโรคและภัยสุขภาพในภาวะฉุกเฉิน
- (๒) ผู้อำนวยการกองงานคณะกรรมการควบคุมผลิตภัณฑ์ยาสูบ
- (๓) ผู้อำนวยการกองด่านควบคุมโรคติดต่อระหว่างประเทศและกักกันโรค
- (๔) ผู้อำนวยการกองนวัตกรรมและวิจัย
- (๕) ผู้อำนวยการกองป้องกันการบาดเจ็บ
- (๖) ผู้อำนวยการกองยุทธศาสตร์และแผนงาน
- (๗) ผู้อำนวยการกองระบาดวิทยา
- (๘) ผู้อำนวยการกองโรคจากการประกอบอาชีพและสิ่งแวดล้อม
- (๙) ผู้อำนวยการกองโรคติดต่อทั่วไป
- (๑๐) ผู้อำนวยการกองโรคติดต่อหน้าโดยแมลง
- (๑๑) ผู้อำนวยการกองโรคไม่ติดต่อ
- (๑๒) ผู้อำนวยการกองโรคเอดส์และโรคติดต่อทางเพศสัมพันธ์
- (๑๓) ผู้อำนวยการกองวัณโรค
- (๑๔) ผู้อำนวยการศูนย์พัฒนาและประเมินคุณภาพการให้บริการอาชีวเวชกรรม

และเวชกรรมสิ่งแวดล้อม

- (๑๕) ผู้อำนวยการศูนย์สารสนเทศ
- (๑๖) ผู้อำนวยการสถาบันบำราศนราดูร
- (๑๗) ผู้อำนวยการสถาบันป้องกันควบคุมโรคเขตเมือง
- (๑๘) ผู้อำนวยการสถาบันราชประชาสมาสัย
- (๑๙) ผู้อำนวยการสถาบันเวชศาสตร์ป้องกันศึกษา กรมควบคุมโรค
- (๒๐) ผู้อำนวยการสำนักงานคณะกรรมการควบคุมเครื่องดื่มแอลกอฮอล์
- (๒๑) ผู้อำนวยการสำนักงานคณะกรรมการผู้ทรงคุณวุฒิ
- (๒๒) ผู้อำนวยการสำนักงานความร่วมมือระหว่างประเทศ
- (๒๓) ผู้อำนวยการสำนักงานป้องกันควบคุมโรคที่ ๑ - ๑๒
- (๒๔) ผู้อำนวยการสำนักสื่อสารความเสี่ยงและพัฒนาพฤติกรรมสุขภาพ

๕.๒ มอบหน้าที่และอำนาจในการสั่งการ การอนุญาต การอนุมัติ การให้ความเห็นชอบ การแต่งตั้ง การลงนาม การปฏิบัติราชการ หรือการดำเนินการอื่นใดตามพระราชบัญญัติการจัดซื้อจัดจ้าง และการบริหารพัสดุภาครัฐ พ.ศ. ๒๕๖๐ เฉพาะการซื้อหรือการจ้างโดยวิธีคัดเลือก ตามมาตรา ๕๖ (๑) (ก) - (ข) และวิธีเฉพาะเจาะจง ตามมาตรา ๕๖ (๒) (ก) (ค) (จ) (ข) แห่งพระราชบัญญัติการจัดซื้อจัดจ้างและการบริหารพัสดุภาครัฐ พ.ศ. ๒๕๖๐ โดยเงินช่วยเหลือจากต่างประเทศ ยกเว้นเงินช่วยเหลือจากกองทุนโลก (Global Fund) ในวงเงินครั้งหนึ่งไม่เกิน ๑,๐๐๐,๐๐๐ บาท (หนึ่งล้านบาทถ้วน) ให้แก่ผู้ดำรงตำแหน่งต่าง ๆ ดังนี้

- (๑) ผู้อำนวยการกองควบคุมโรคและภัยสุขภาพในภาวะฉุกเฉิน
- (๒) ผู้อำนวยการกองงานคณะกรรมการควบคุมผลิตภัณฑ์ยาสูบ
- (๓) ผู้อำนวยการกองด่านควบคุมโรคติดต่อระหว่างประเทศและกักกันโรค
- (๔) ผู้อำนวยการกองนวัตกรรมและวิจัย
- (๕) ผู้อำนวยการกองป้องกันการบาดเจ็บ

(๖) ผู้อำนวยการ...

- (๖) ผู้อำนวยการกองยุทธศาสตร์และแผนงาน
- (๗) ผู้อำนวยการกองระบาดวิทยา
- (๘) ผู้อำนวยการกองโรคจากการประกอบอาชีพและสิ่งแวดล้อม
- (๙) ผู้อำนวยการกองโรคติดต่อทั่วไป
- (๑๐) ผู้อำนวยการกองโรคติดต่อทางแมลง
- (๑๑) ผู้อำนวยการกองโรคไม่ติดต่อ
- (๑๒) ผู้อำนวยการกองโรคเอดส์และโรคติดต่อทางเพศสัมพันธ์
- (๑๓) ผู้อำนวยการกองวัณโรค
- (๑๔) ผู้อำนวยการศูนย์พัฒนาและประเมินคุณภาพการให้บริการอาชีวเวชกรรม

และเวชกรรมสิ่งแวดล้อม

- (๑๕) ผู้อำนวยการศูนย์สารสนเทศ
- (๑๖) ผู้อำนวยการสถาบันบำราศนราดูร
- (๑๗) ผู้อำนวยการสถาบันป้องกันควบคุมโรคเขตเมือง
- (๑๘) ผู้อำนวยการสถาบันราชประชาสมาสัย
- (๑๙) ผู้อำนวยการสถาบันเวชศาสตร์ป้องกันศึกษา กรมควบคุมโรค
- (๒๐) ผู้อำนวยการสำนักงานคณะกรรมการควบคุมเครื่องดื่มแอลกอฮอล์
- (๒๑) ผู้อำนวยการสำนักงานคณะกรรมการผู้ทรงคุณวุฒิ
- (๒๒) ผู้อำนวยการสำนักงานความร่วมมือระหว่างประเทศ
- (๒๓) ผู้อำนวยการสำนักงานป้องกันควบคุมโรคที่ ๑ - ๑๒
- (๒๔) ผู้อำนวยการสำนักสื่อสารความเสี่ยงและพัฒนาพฤติกรรมสุขภาพ

๕.๓ ให้ผู้รับมอบหน้าที่และอำนาจตามข้อ ๕.๑ และข้อ ๕.๒ มีหน้าที่และอำนาจอนุมัติเบิกจ่ายเงินช่วยเหลือจากต่างประเทศตามที่ได้มีการก่อหนี้ผูกพันไว้แล้ว และให้มีหน้าที่และอำนาจอนุมัติในส่วนอื่น ๆ ที่จำเป็นและเกี่ยวข้องกับการบริหารงานภายในหน่วยงาน ทั้งนี้ ให้ผู้รับมอบหน้าที่และอำนาจตามข้อ ๕.๑ และข้อ ๕.๒ อนุมัติเบิกจ่ายได้เฉพาะในส่วนที่หน่วยงานรับผิดชอบหรือได้รับการจัดสรร

๕.๔ การพิจารณาอนุมัติเบิกจ่ายเงินช่วยเหลือจากต่างประเทศทุกรายการที่มีการเบิกจ่าย ผู้รับมอบหน้าที่และอำนาจตามข้อ ๕.๑ และข้อ ๕.๒ ต้องปฏิบัติให้เป็นไปตามข้อตกลงหรือสัญญา ระหว่างกรมควบคุมโรคกับผู้ให้เงินช่วยเหลือจากต่างประเทศกำหนดไว้

ในกรณีที่ไม่มีหลักเกณฑ์และอัตราการจ่ายในข้อตกลงหรือสัญญา ให้จ่ายได้ตามระเบียบของกรมความร่วมมือระหว่างประเทศ ถ้ากรมความร่วมมือระหว่างประเทศมิได้วางระเบียบในเรื่องนั้น ๆ ไว้ หรือในกรณีที่ไม่สามารถจ่ายตามระเบียบของกรมความร่วมมือระหว่างประเทศได้ ให้จ่ายตามระเบียบของทางราชการโดยอนุโลม ในกรณีที่ไม่สามารถจ่ายตามระเบียบของทางราชการได้ ให้ขอทำความตกลงกับกระทรวงการคลังเป็นกรณี ๆ ไป

ข้อ ๖ มอบหน้าที่และอำนาจให้ดำเนินการต่าง ๆ ในส่วนที่เกี่ยวข้องกับเงินนอกงบประมาณอื่น ๆ ที่ได้รับการสนับสนุนจากหน่วยงานต่าง ๆ ในประเทศ ดังนี้

๖.๑ มอบหน้าที่...

๖.๑ มอบหน้าที่และอำนาจในการสั่งการ การอนุญาต การอนุมัติ การให้ความเห็นชอบ การแต่งตั้ง การลงนาม การปฏิบัติราชการ หรือการดำเนินการอื่นใดตามพระราชบัญญัติการจัดซื้อจัดจ้าง และการบริหารพัสดุภาครัฐ พ.ศ. ๒๕๖๐ ยกเว้นการซื้อหรือการจ้างโดยวิธีคัดเลือก ตามมาตรา ๕๖ (๑) (ก) - (ข) และวิธีเฉพาะเจาะจง ตามมาตรา ๕๖ (๒) (ก) (ค) (จ) (ข) แห่งพระราชบัญญัติการจัดซื้อจัดจ้างและการบริหารพัสดุภาครัฐ พ.ศ. ๒๕๖๐ โดยเงินนอกงบประมาณอื่น ๆ ที่ได้รับการสนับสนุนจากหน่วยงานต่าง ๆ ในประเทศ ในวงเงินครั้งหนึ่งไม่เกิน ๒,๐๐๐,๐๐๐ บาท (สองล้านบาทถ้วน) ให้แก่ผู้ดำรงตำแหน่งต่าง ๆ ดังนี้

- (๑) หัวหน้ากลุ่มคุ้มครองจริยธรรม
- (๒) เลขานุการกรม
- (๓) ผู้อำนวยการกลุ่มตรวจสอบภายใน
- (๔) ผู้อำนวยการกลุ่มพัฒนาระบบบริหาร
- (๕) ผู้อำนวยการกองกฎหมาย
- (๖) ผู้อำนวยการกองควบคุมโรคและภัยสุขภาพในภาวะฉุกเฉิน
- (๗) ผู้อำนวยการกองงานคณะกรรมการควบคุมผลิตภัณฑ์ยาสูบ
- (๘) ผู้อำนวยการกองด้านควบคุมโรคติดต่อระหว่างประเทศและกักกันโรค
- (๙) ผู้อำนวยการกองนวัตกรรมและวิจัย
- (๑๐) ผู้อำนวยการกองบริหารการคลัง
- (๑๑) ผู้อำนวยการกองบริหารทรัพยากรบุคคล
- (๑๒) ผู้อำนวยการกองป้องกันการบาดเจ็บ
- (๑๓) ผู้อำนวยการกองยุทธศาสตร์และแผนงาน
- (๑๔) ผู้อำนวยการกองระบาดวิทยา
- (๑๕) ผู้อำนวยการกองโรคจากการประกอบอาชีพและสิ่งแวดล้อม
- (๑๖) ผู้อำนวยการกองโรคติดต่อทั่วไป
- (๑๗) ผู้อำนวยการกองโรคติดต่อทางแมลง
- (๑๘) ผู้อำนวยการกองโรคไม่ติดต่อ
- (๑๙) ผู้อำนวยการกองโรคเอดส์และโรคติดต่อทางเพศสัมพันธ์
- (๒๐) ผู้อำนวยการกองวัณโรค
- (๒๑) ผู้อำนวยการศูนย์พัฒนาและประเมินคุณภาพการให้บริการอาชีวเวชกรรม

และเวชกรรมสิ่งแวดล้อม

- (๒๒) ผู้อำนวยการศูนย์สารสนเทศ
- (๒๓) ผู้อำนวยการสถาบันบำราศนราดูร
- (๒๔) ผู้อำนวยการสถาบันป้องกันควบคุมโรคเขตเมือง
- (๒๕) ผู้อำนวยการสถาบันราชประชาสมาสัย
- (๒๖) ผู้อำนวยการสถาบันเวชศาสตร์ป้องกันศึกษา กรมควบคุมโรค
- (๒๗) ผู้อำนวยการสำนักงานคณะกรรมการควบคุมเครื่องดื่มแอลกอฮอล์
- (๒๘) ผู้อำนวยการสำนักงานคณะกรรมการผู้ทรงคุณวุฒิ

(๒๙) ผู้อำนวยการ...

(๒๙) ผู้อำนวยการสำนักงานความร่วมมือระหว่างประเทศ
(๓๐) ผู้อำนวยการสำนักงานป้องกันควบคุมโรคที่ ๑ - ๑๒
(๓๑) ผู้อำนวยการสำนักงานเลขานุการคณะกรรมการโครงการพระราชดำริ
โครงการเฉลิมพระเกียรติและโครงการที่เกี่ยวข้องกับพระบรมวงศานุวงศ์ กรมควบคุมโรค

(๓๒) ผู้อำนวยการสำนักสื่อสารความเสี่ยงและพัฒนาพฤติกรรมสุขภาพ

๖.๒ มอบหน้าที่และอำนาจในการสั่งการ การอนุญาต การอนุมัติ การให้ความเห็นชอบ การแต่งตั้ง การลงนาม การปฏิบัติราชการ หรือการดำเนินการอื่นใดตามพระราชบัญญัติการจัดซื้อจัดจ้าง และการบริหารพัสดุภาครัฐ พ.ศ. ๒๕๖๐ เฉพาะการซื้อหรือการจ้างโดยวิธีคัดเลือก ตามมาตรา ๕๖ (๑) (ก) - (ข) และวิธีเฉพาะเจาะจง ตามมาตรา ๕๖ (๒) (ก) (ค) (จ) (ข) แห่งพระราชบัญญัติการจัดซื้อจัดจ้างและการบริหารพัสดุภาครัฐ พ.ศ. ๒๕๖๐ โดยเงินนอกงบประมาณอื่น ๆ ที่ได้รับการสนับสนุนจากหน่วยงานต่าง ๆ ในประเทศ ในวงเงินครั้งหนึ่งไม่เกิน ๑,๐๐๐,๐๐๐ บาท (หนึ่งล้านบาทถ้วน) ให้แก่ผู้ดำรงตำแหน่งต่าง ๆ ดังนี้

(๑) หัวหน้ากลุ่มคุ้มครองจริยธรรม

(๒) เลขาธิการกรม

(๓) ผู้อำนวยการกลุ่มตรวจสอบภายใน

(๔) ผู้อำนวยการกลุ่มพัฒนาระบบบริหาร

(๕) ผู้อำนวยการกองกฎหมาย

(๖) ผู้อำนวยการกองควบคุมโรคและภัยสุขภาพในภาวะฉุกเฉิน

(๗) ผู้อำนวยการกองงานคณะกรรมการควบคุมผลิตภัณฑ์ยาสูบ

(๘) ผู้อำนวยการกองด่านควบคุมโรคติดต่อระหว่างประเทศและกักกันโรค

(๙) ผู้อำนวยการกองนวัตกรรมและวิจัย

(๑๐) ผู้อำนวยการกองบริหารการคลัง

(๑๑) ผู้อำนวยการกองบริหารทรัพยากรบุคคล

(๑๒) ผู้อำนวยการกองป้องกันการบาดเจ็บ

(๑๓) ผู้อำนวยการกองยุทธศาสตร์และแผนงาน

(๑๔) ผู้อำนวยการกองระบาดวิทยา

(๑๕) ผู้อำนวยการกองโรคจากการประกอบอาชีพและสิ่งแวดล้อม

(๑๖) ผู้อำนวยการกองโรคติดต่อทั่วไป

(๑๗) ผู้อำนวยการกองโรคติดต่อหน้าโดยแมลง

(๑๘) ผู้อำนวยการกองโรคไม่ติดต่อ

(๑๙) ผู้อำนวยการกองโรคเอดส์และโรคติดต่อทางเพศสัมพันธ์

(๒๐) ผู้อำนวยการกองวัณโรค

(๒๑) ผู้อำนวยการศูนย์พัฒนาและประเมินคุณภาพการให้บริการอาชีวเวชกรรม

และเวชกรรมสิ่งแวดล้อม

(๒๒) ผู้อำนวยการศูนย์สารสนเทศ

(๒๓) ผู้อำนวยการสถาบันบําราศนราดรุร

(๒๔) ผู้อำนวยการสถาบันป้องกันควบคุมโรคเขตเมือง

(๒๕) ผู้อำนวยการ...

- (๒๕) ผู้อำนวยการสถาบันราชประชาสมาสัย
- (๒๖) ผู้อำนวยการสถาบันเวชศาสตร์ป้องกันศึกษา กรมควบคุมโรค
- (๒๗) ผู้อำนวยการสำนักงานคณะกรรมการควบคุมเครื่องตี้มแอลกอฮอล์
- (๒๘) ผู้อำนวยการสำนักงานคณะกรรมการผู้ทรงคุณวุฒิ
- (๒๙) ผู้อำนวยการสำนักงานความร่วมมือระหว่างประเทศ
- (๓๐) ผู้อำนวยการสำนักงานป้องกันควบคุมโรคที่ ๑ - ๑๒
- (๓๑) ผู้อำนวยการสำนักงานเลขาธิการคณะกรรมการโครงการพระราชดำริ
โครงการเฉลิมพระเกียรติและโครงการที่เกี่ยวข้องกับพระบรมวงศานุวงศ์ กรมควบคุมโรค
- (๓๒) ผู้อำนวยการสำนักสื่อสารความเสี่ยงและพัฒนาพฤติกรรมสุขภาพ

๖.๓ ให้ผู้รับมอบหน้าที่และอำนาจตามข้อ ๖.๑ และข้อ ๖.๒ มีหน้าที่และอำนาจอนุมัติเบิกจ่ายเงินนอกงบประมาณอื่น ๆ ที่ได้รับการสนับสนุนจากหน่วยงานต่าง ๆ ในประเทศตามที่ได้มีการก่องหนี่ผูกพันไว้แล้ว และให้มีหน้าที่และอำนาจอนุมัติเบิกจ่ายเงินในส่วนอื่น ๆ ที่จำเป็นและเกี่ยวข้องกับการบริหารงานภายในหน่วยงาน ทั้งนี้ ให้ผู้รับมอบหน้าที่และอำนาจตามข้อ ๖.๑ และข้อ ๖.๒ อนุมัติเบิกจ่ายได้เฉพาะในส่วนที่หน่วยงานรับผิดชอบหรือได้รับการจัดสรร

๖.๔ การพิจารณาอนุมัติเบิกจ่ายเงินนอกงบประมาณอื่น ๆ ที่ได้รับการสนับสนุนจากหน่วยงานต่าง ๆ ในประเทศทุกรายการที่มีการเบิกจ่าย ผู้รับมอบหน้าที่และอำนาจตามข้อ ๖.๑ และข้อ ๖.๒ ต้องปฏิบัติให้เป็นไปตามข้อตกลงหรือสัญญาระหว่างกรมควบคุมโรคกับหน่วยงานหรือผู้ให้เงินนอกงบประมาณดังกล่าวกำหนดไว้

ในกรณีที่ไม่มีหลักเกณฑ์และอัตราการจ่ายในข้อตกลงหรือสัญญา ให้จ่ายได้ตามระเบียบของทางราชการโดยอนุโลม ในกรณีที่ไม่สามารถจ่ายตามระเบียบของทางราชการได้ ให้ขอทำความตกลงกับกระทรวงการคลังเป็นกรณี ๆ ไป

ข้อ ๗ ผู้รับมอบหน้าที่และอำนาจตามข้อ ๒ - ข้อ ๖ ต้องสั่งการ อนุญาต อนุมัติให้ความเห็นชอบ แต่งตั้ง ลงนาม ปฏิบัติราชการ หรือดำเนินการอื่นใดตามที่ได้กำหนดไว้ในพระราชบัญญัติการจัดซื้อจัดจ้างและการบริหารพัสดุภาครัฐ พ.ศ. ๒๕๖๐ และระเบียบกระทรวงการคลังว่าด้วยการจัดซื้อจัดจ้างและการบริหารพัสดุภาครัฐ พ.ศ. ๒๕๖๐ รวมถึงอนุบัญญัติที่ออกตามความในพระราชบัญญัติการจัดซื้อจัดจ้างและการบริหารพัสดุภาครัฐ พ.ศ. ๒๕๖๐ ที่เกี่ยวข้อง โดยการซื้อ การจ้าง หรือการเช่าสิ่งหาริมทรัพย์หรืออสังหาริมทรัพย์ ให้ดำเนินการได้เฉพาะในภารกิจของหน่วยงานที่อยู่ในความรับผิดชอบของผู้รับมอบหน้าที่และอำนาจ หรือในส่วนที่เกี่ยวข้องกับงานตามหน้าที่ คำสั่ง หรือตามที่ได้รับมอบหมาย โดยใช้เงินนอกงบประมาณที่อยู่ในความรับผิดชอบของผู้รับมอบหน้าที่และอำนาจหรือเงินนอกงบประมาณของหน่วยงานอื่น ๆ ตามที่ได้รับจัดสรรหรือได้รับการตกลงแล้วเท่านั้น

ข้อ ๘ กรณีการซื้อหรือการจ้างโดยวิธีคัดเลือกหรือวิธีเฉพาะเจาะจงตามข้อ ๒.๒ ข้อ ๓.๒ ข้อ ๔.๒ ข้อ ๕.๒ และข้อ ๖.๒ ให้ผู้รับมอบหน้าที่และอำนาจจัดทำรายงานเกี่ยวกับการซื้อหรือการจ้างโดยวิธีคัดเลือกหรือวิธีเฉพาะเจาะจงดังกล่าว ต่อรองอธิบดีกรมควบคุมโรคที่ได้รับมอบหมายให้ปฏิบัติราชการแทนอธิบดีกรมควบคุมโรคในราชการของหน่วยงานนั้น ๆ เพื่ออนุมัติในหลักการก่อนที่จะดำเนินการซื้อหรือจ้างโดยวิธีคัดเลือกตามมาตรา ๕๖ (๑) (ก) - (ข) หรือวิธีเฉพาะเจาะจง ตามมาตรา ๕๖ (๒) (ก) (ค) (จ) (ข)

แห่งพระราชบัญญัติ...

แห่งพระราชบัญญัติการจัดซื้อจัดจ้างและการบริหารพัสดุภาครัฐ พ.ศ. ๒๕๖๐ ทั้งนี้ การจัดทำรายงานดังกล่าว ให้นำความในข้อ ๒๒ (๑) - (๘) แห่งระเบียบกระทรวงการคลังว่าด้วยการจัดซื้อจัดจ้างและการบริหารพัสดุภาครัฐ พ.ศ. ๒๕๖๐ มาใช้เป็นแนวทางในการดำเนินการโดยอนุโลม

ข้อ ๙ กรณีการงดหรือลดค่าปรับ หรือการขยายเวลาทำการตามสัญญาหรือข้อตกลงตามมาตรา ๑๐๒ และการบอกเลิกสัญญาหรือข้อตกลง ตามมาตรา ๑๐๓ แห่งพระราชบัญญัติการจัดซื้อจัดจ้าง และการบริหารพัสดุภาครัฐ พ.ศ. ๒๕๖๐ ให้ผู้รับมอบหน้าที่และอำนาจตามข้อ ๒ - ข้อ ๖ ยกเว้นผู้รับมอบหน้าที่และอำนาจตามข้อ ๔.๓ จัดทำรายงานการดำเนินการตามกรณีดังกล่าวต่ออธิบดีกรมควบคุมโรค ผ่านผู้อำนวยการกองบริหารการคลัง ภายใน ๑๕ วันนับแต่ได้มีการดำเนินการแต่ละกรณี

ข้อ ๑๐ ให้ผู้รับมอบหน้าที่และอำนาจตามข้อ ๒ - ข้อ ๖ ยกเว้นผู้รับมอบหน้าที่และอำนาจตามข้อ ๔.๓ มีหน้าที่และอำนาจให้ความเห็นชอบแผนการจัดซื้อจัดจ้างประจำปี ตลอดจนให้ความเห็นชอบการเปลี่ยนแปลงแผนการจัดซื้อจัดจ้างประจำปี ตามที่กำหนดไว้ในข้อ ๑๑ และข้อ ๑๓ แห่งระเบียบกระทรวงการคลังว่าด้วยการจัดซื้อจัดจ้างและการบริหารพัสดุภาครัฐ พ.ศ. ๒๕๖๐

ข้อ ๑๑ ให้ผู้รับมอบหน้าที่และอำนาจตามข้อ ๒ - ข้อ ๖ ยกเว้นผู้รับมอบหน้าที่และอำนาจตามข้อ ๔.๓ มีหน้าที่และอำนาจสั่งการ อนุญาต อนุมัติ ให้ความเห็นชอบ แต่งตั้ง ลงนาม ปฏิบัติราชการ หรือดำเนินการอื่นใดเกี่ยวกับการบริหารพัสดุตามที่กำหนดไว้ในหมวด ๙ แห่งระเบียบกระทรวงการคลังว่าด้วยการจัดซื้อจัดจ้างและการบริหารพัสดุภาครัฐ พ.ศ. ๒๕๖๐ ยกเว้นการดำเนินการตามข้อ ๒๐๖ ทั้งนี้ ให้จัดทำรายงานการดำเนินการเกี่ยวกับการบริหารพัสดุดังกล่าวต่ออธิบดีกรมควบคุมโรคผ่านผู้อำนวยการกองบริหารการคลัง ภายใน ๓๐ วันนับแต่ได้มีการดำเนินการแต่ละกรณี

ข้อ ๑๒ ให้ผู้รับมอบหน้าที่และอำนาจถือปฏิบัติตามกฎหมาย กฎ ระเบียบ ประกาศ คำสั่ง มติของคณะรัฐมนตรี หลักเกณฑ์และแนวทางปฏิบัติของหน่วยงานหรือคณะกรรมการที่เกี่ยวข้อง ข้อตกลง หรือสัญญาที่กรมควบคุมโรคไว้กับหน่วยงานที่เกี่ยวข้อง รวมถึงหลักเกณฑ์และวิธีการที่กรมควบคุมโรค ประกาศกำหนดโดยเคร่งครัด ด้วยความโปร่งใส ประหยัด รวดเร็ว คำนึงถึงประโยชน์ของทางราชการ และการบริหารงานให้มีประสิทธิภาพเป็นสำคัญ

ข้อ ๑๓ ความใดในประกาศ คำสั่ง หรือหนังสือสั่งการของกรมควบคุมโรคที่ออกก่อนหน้าคำสั่งนี้ ซึ่งขัดหรือแย้งกับคำสั่งนี้ ให้ใช้ความในคำสั่งนี้แทน

ทั้งนี้ ตั้งแต่บัดนี้เป็นต้นไป

สั่ง ณ วันที่ ๒๑ มิถุนายน พ.ศ. ๒๕๖๔

(ลงชื่อ) โอภาส การ์ยกวินพงศ์
(นายโอภาส การ์ยกวินพงศ์)
อธิบดีกรมควบคุมโรค

สำเนาถูกต้อง

กุลธิดา สุรวาท.

(นางสาวกุลธิดา สุรวาท)

นิติกรปฏิบัติการ

กองกฎหมาย

๒๑ มิถุนายน ๒๕๖๔

สำเนา

คำสั่งกรมควบคุมโรค

ที่ ๑๐๓๗/๒๕๖๔

เรื่อง มอบหน้าที่และอำนาจให้ข้าราชการดำเนินการเกี่ยวกับการจัดหาพัสดุโดยเงินบำรุง

อนุสนธิคำสั่งกรมควบคุมโรค ที่ ๑๘๒๗/๒๕๖๐ ลงวันที่ ๑๘ ธันวาคม ๒๕๖๐ อธิบดีกรมควบคุมโรคได้มอบอำนาจและหน้าที่ให้ข้าราชการดำเนินการเกี่ยวกับการจัดหาพัสดุโดยเงินบำรุง ไปแล้ว นั้น

เพื่อให้การปฏิบัติราชการของหน่วยงานต่าง ๆ ในสังกัดกรมควบคุมโรคเป็นไปด้วยความเรียบร้อย สะดวก รวดเร็ว และมีประสิทธิภาพยิ่งขึ้น ฉะนั้น อาศัยอำนาจตามความในมาตรา ๓๒ และมาตรา ๓๘ แห่งพระราชบัญญัติระเบียบบริหารราชการแผ่นดิน พ.ศ. ๒๕๓๔ แก้ไขเพิ่มเติมโดยพระราชบัญญัติระเบียบบริหารราชการแผ่นดิน (ฉบับที่ ๕) พ.ศ. ๒๕๔๕ และพระราชบัญญัติระเบียบบริหารราชการแผ่นดิน (ฉบับที่ ๗) พ.ศ. ๒๕๕๐ ประกอบกับความในมาตรา ๑๔ แห่งพระราชกฤษฎีกาว่าด้วยการมอบอำนาจ พ.ศ. ๒๕๕๐ ความในมาตรา ๑๕ และมาตรา ๑๒๘ แห่งพระราชบัญญัติการจัดซื้อจัดจ้างและการบริหารพัสดุภาครัฐ พ.ศ. ๒๕๖๐ ประกอบกับความในข้อ ๖ และข้อ ๗ แห่งระเบียบกระทรวงการคลังว่าด้วยการจัดซื้อจัดจ้างและการบริหารพัสดุภาครัฐ พ.ศ. ๒๕๖๐ และตามกฎกระทรวงกำหนดวงเงินการจัดซื้อจัดจ้างพัสดุโดยวิธีเฉพาะเจาะจง วงเงินการจัดซื้อจัดจ้างที่ไม่ทำข้อตกลงเป็นหนังสือ และวงเงินการจัดซื้อจัดจ้างในการแต่งตั้งผู้ตรวจรับพัสดุ พ.ศ. ๒๕๖๐ กฎกระทรวงกำหนดเรื่องการจัดซื้อจัดจ้างกับหน่วยงานของรัฐที่ใช้สิทธิ์อุทธรณ์ไม่ได้ พ.ศ. ๒๕๖๐ กฎกระทรวงกำหนดอัตราค่าจ้างผู้ให้บริการงานจ้างออกแบบหรือควบคุมงานก่อสร้าง พ.ศ. ๒๕๖๒ กฎกระทรวงกำหนดพัสดุและวิธีการจัดซื้อจัดจ้างพัสดุที่รัฐต้องการส่งเสริมหรือสนับสนุน พ.ศ. ๒๕๖๓ ความในข้อ ๓๖ แห่งระเบียบกระทรวงการคลังว่าด้วยการเบิกจ่ายเงินจากคลัง การรับเงิน การจ่ายเงิน การเก็บรักษาเงิน และการนำเงินส่งคลัง พ.ศ. ๒๕๖๒ และความในข้อ ๑๒ แห่งระเบียบกระทรวงสาธารณสุขว่าด้วยเงินบำรุงของหน่วยบริการในสังกัดกระทรวงสาธารณสุข พ.ศ. ๒๕๖๒ อธิบดีกรมควบคุมโรค จึงมีคำสั่ง ดังนี้

ข้อ ๑ ให้ยกเลิกคำสั่งกรมควบคุมโรค ที่ ๑๘๒๗/๒๕๖๐ ลงวันที่ ๑๘ ธันวาคม ๒๕๖๐ เรื่อง มอบอำนาจและหน้าที่ให้ข้าราชการดำเนินการเกี่ยวกับการจัดหาพัสดุโดยเงินบำรุง

ข้อ ๒ มอบหน้าที่และอำนาจให้ดำเนินการต่าง ๆ ในส่วนที่เกี่ยวข้องกับเงินบำรุง ดังนี้

๒.๑ มอบหน้าที่และอำนาจในการสั่งการ การอนุญาต การอนุมัติ การให้ความเห็นชอบ การแต่งตั้ง การลงนาม การปฏิบัติราชการ หรือการดำเนินการอื่นใดตามพระราชบัญญัติการจัดซื้อจัดจ้าง และการบริหารพัสดุภาครัฐ พ.ศ. ๒๕๖๐ ยกเว้นการซื้อหรือการจ้างโดยวิธีคัดเลือก ตามมาตรา ๕๖ (๑) (ก) - (ข) และวิธีเฉพาะเจาะจง ตามมาตรา ๕๖ (๒) (ก) (ค) (จ) (ข) แห่งพระราชบัญญัติการจัดซื้อจัดจ้างและการบริหารพัสดุภาครัฐ พ.ศ. ๒๕๖๐ ให้แก่หัวหน้าหน่วยงานในสังกัดกรมควบคุมโรคที่เป็นหน่วยบริการและได้รับเงินบำรุง ตามระเบียบกระทรวงสาธารณสุขว่าด้วยเงินบำรุงของหน่วยบริการในสังกัดกระทรวงสาธารณสุข พ.ศ. ๒๕๖๒ ดังนี้

๒.๑.๑ การก่อกำหนดผู้กักพัสดุด้วยเงินบำรุงของหน่วยบริการ สำหรับการซื้อหรือการจ้าง ในวงเงินครั้งหนึ่งไม่เกิน ๕,๐๐๐,๐๐๐ บาท (ห้าล้านบาทถ้วน)

๒.๑.๒ การก่อกำหนด...

๒.๑.๒ การก่อกำหนดผู้ผูกพันด้วยเงินบำรุงของหน่วยบริการ สำหรับการเช่าสังหาริมทรัพย์
ในวงเงินครั้งหนึ่งไม่เกิน ๒,๐๐๐,๐๐๐ บาท (สองล้านบาทถ้วน)

๒.๑.๓ การก่อกำหนดผู้ผูกพันด้วยเงินบำรุงของหน่วยบริการ สำหรับการเช่าสังหาริมทรัพย์
ซึ่งมีอัตราค่าเช่ารวมทั้งค่าบริการอื่นเกี่ยวกับการเช่าตามที่กำหนดไว้ในสัญญาหรือข้อตกลงไม่เกินเดือนละ
๕๐,๐๐๐ บาท (ห้าหมื่นบาทถ้วน)

๒.๒ มอบหน้าที่และอำนาจในการสั่งการ การอนุญาต การอนุมัติ การให้ความเห็นชอบ
การแต่งตั้ง การลงนาม การปฏิบัติราชการ หรือการดำเนินการอื่นใดตามพระราชบัญญัติการจัดซื้อจัดจ้าง
และการบริหารพัสดุภาครัฐ พ.ศ. ๒๕๖๐ เฉพาะการซื้อหรือการจ้างโดยวิธีคัดเลือก ตามมาตรา ๕๖ (๑) (ก) - (ข)
และวิธีเฉพาะเจาะจง ตามมาตรา ๕๖ (๒) (ก) (ค) (จ) (ข) แห่งพระราชบัญญัติการจัดซื้อจัดจ้างและการบริหาร
พัสดุภาครัฐ พ.ศ. ๒๕๖๐ ให้แก่หัวหน้าหน่วยงานในสังกัดกรมควบคุมโรคที่เป็นหน่วยบริการและได้รับเงินบำรุง
ตามระเบียบกระทรวงสาธารณสุขว่าด้วยเงินบำรุงของหน่วยบริการในสังกัดกระทรวงสาธารณสุข พ.ศ. ๒๕๖๒ ดังนี้

๒.๒.๑ การก่อกำหนดผู้ผูกพันด้วยเงินบำรุงของหน่วยบริการ สำหรับการซื้อหรือการจ้าง
ในวงเงินครั้งหนึ่งไม่เกิน ๒,๐๐๐,๐๐๐ บาท (สองล้านบาทถ้วน)

๒.๒.๒ การก่อกำหนดผู้ผูกพันด้วยเงินบำรุงของหน่วยบริการ สำหรับการเช่าสังหาริมทรัพย์
ในวงเงินครั้งหนึ่งไม่เกิน ๑,๐๐๐,๐๐๐ บาท (หนึ่งล้านบาทถ้วน)

๒.๒.๓ การก่อกำหนดผู้ผูกพันด้วยเงินบำรุงของหน่วยบริการ สำหรับการเช่าสังหาริมทรัพย์
ซึ่งมีอัตราค่าเช่ารวมทั้งค่าบริการอื่นเกี่ยวกับการเช่าตามที่กำหนดไว้ในสัญญาหรือข้อตกลงไม่เกินเดือนละ
๓๐,๐๐๐ บาท (สามหมื่นบาทถ้วน)

ข้อ ๓ ให้ผู้รับมอบหน้าที่และอำนาจตามข้อ ๒ มีหน้าที่และอำนาจในการอนุมัติจ่ายเงินบำรุง
ของหน่วยบริการในรายการที่มีการก่อกำหนดผู้ผูกพันไว้แล้ว รวมถึงกรณีที่อยู่ติดกรมควบคุมโรคได้ก่อกำหนดผู้ผูกพันไว้ได้
เต็มจำนวนที่ได้ก่อกำหนดผู้ผูกพันไว้แล้ว

ข้อ ๔ ผู้รับมอบหน้าที่และอำนาจตามข้อ ๒ ต้องสั่งการ อนุญาต อนุมัติ ให้ความเห็นชอบ
แต่งตั้ง ลงนาม ปฏิบัติราชการ หรือดำเนินการอื่นใดตามที่ได้กำหนดไว้ในพระราชบัญญัติการจัดซื้อจัดจ้าง
และการบริหารพัสดุภาครัฐ พ.ศ. ๒๕๖๐ และระเบียบกระทรวงการคลังว่าด้วยการจัดซื้อจัดจ้างและการบริหาร
พัสดุภาครัฐ พ.ศ. ๒๕๖๐ โดยมีเงื่อนไขดังต่อไปนี้

๔.๑ การซื้อ การจ้าง หรือการเช่าสังหาริมทรัพย์หรืออสังหาริมทรัพย์ ให้ดำเนินการได้
เฉพาะในกิจการของหน่วยงานที่อยู่ในความรับผิดชอบของผู้รับมอบหน้าที่และอำนาจเท่านั้น

๔.๒ การซื้อ การจ้าง หรือการเช่าสังหาริมทรัพย์หรืออสังหาริมทรัพย์ ให้ดำเนินการได้
ในส่วนที่เกี่ยวกับงานตามหน้าที่ คำสั่ง หรือได้รับมอบหมาย โดยใช้เงินบำรุงของหน่วยงานที่อยู่ในความรับผิดชอบ
ของผู้รับมอบหน้าที่และอำนาจหรืองบประมาณของหน่วยงานอื่น ๆ ตามที่ได้รับจัดสรรหรือได้รับการตกลงแล้ว
เท่านั้น

ข้อ ๕ กรณีการซื้อหรือการจ้างโดยวิธีคัดเลือกหรือวิธีเฉพาะเจาะจงตามข้อ ๒.๒ ให้ผู้รับมอบ
หน้าที่และอำนาจจัดทำรายงานเกี่ยวกับการซื้อหรือการจ้างโดยวิธีคัดเลือกหรือวิธีเฉพาะเจาะจงดังกล่าว
ต่อรองอธิบดีกรมควบคุมโรคที่ได้รับมอบหมายให้ปฏิบัติราชการแทนอธิบดีกรมควบคุมโรคในราชการ
ของหน่วยงานนั้น ๆ เพื่ออนุมัติในหลักการก่อนที่จะดำเนินการซื้อหรือจ้างโดยวิธีคัดเลือก ตามมาตรา ๕๖ (๑)
(ก) - (ข) หรือวิธีเฉพาะเจาะจง ตามมาตรา ๕๖ (๒) (ก) (ค) (จ) (ข) แห่งพระราชบัญญัติการจัดซื้อจัดจ้าง
และการบริหารพัสดุภาครัฐ พ.ศ. ๒๕๖๐ ทั้งนี้ การจัดทำรายงานดังกล่าวให้นำความในข้อ ๒๒ (๑) - (๘)
แห่งระเบียบกระทรวงการคลังว่าด้วยการจัดซื้อจัดจ้างและการบริหารพัสดุภาครัฐ พ.ศ. ๒๕๖๐ มาใช้เป็นแนวทาง
ในการดำเนินการโดยอนุโลม

ข้อ ๖ กรณี...

ข้อ ๖ กรณีการงดหรือลดค่าปรับ หรือการขยายเวลาทำการตามสัญญาหรือข้อตกลง ตามมาตรา ๑๐๒ และการบอกเลิกสัญญาหรือข้อตกลง ตามมาตรา ๑๐๓ แห่งพระราชบัญญัติการจัดซื้อจัดจ้าง และการบริหารพัสดุภาครัฐ พ.ศ. ๒๕๖๐ ให้ผู้รับมอบหน้าที่และอำนาจตามข้อ ๒ จัดทำรายงานการดำเนินการ ตามกรณีดังกล่าวต่ออธิบดีกรมควบคุมโรคผ่านผู้อำนวยการกองบริการการคลัง ภายใน ๑๕ วัน นับแต่ได้มีการ ดำเนินการแต่ละกรณี

ข้อ ๗ ให้ผู้รับมอบหน้าที่และอำนาจตามข้อ ๒ มีหน้าที่และอำนาจให้ความเห็นชอบแผนการ จัดซื้อจัดจ้างประจำปี ตลอดจนให้ความเห็นชอบการเปลี่ยนแปลงแผนการจัดซื้อจัดจ้างประจำปี ตามที่กำหนด ไว้ในข้อ ๑๑ และข้อ ๑๓ แห่งระเบียบกระทรวงการคลังว่าด้วยการจัดซื้อจัดจ้างและการบริหารพัสดุภาครัฐ พ.ศ. ๒๕๖๐

ข้อ ๘ ให้ผู้รับมอบหน้าที่และอำนาจตามข้อ ๒ มีหน้าที่และอำนาจสั่งการ อนุญาต อนุมัติ ให้ความเห็นชอบ แต่งตั้ง ลงนาม ปฏิบัติราชการ หรือดำเนินการอื่นใดเกี่ยวกับการบริหารพัสดุตามที่กำหนดไว้ ในหมวด ๙ แห่งระเบียบกระทรวงการคลังว่าด้วยการจัดซื้อจัดจ้างและการบริหารพัสดุภาครัฐ พ.ศ. ๒๕๖๐ ยกเว้นการดำเนินการตามข้อ ๒๐๖ ทั้งนี้ ผู้รับมอบหน้าที่และอำนาจตามข้อ ๒ จะต้องจัดทำรายงานการ ดำเนินการเกี่ยวกับการบริหารพัสดุดังกล่าวต่ออธิบดีกรมควบคุมโรคผ่านผู้อำนวยการกองบริการการคลัง ภายใน ๓๐ วัน นับแต่ได้มีการดำเนินการแต่ละกรณี

ข้อ ๙ การอนุมัติก่อนนี้ผูกพันและการอนุมัติจ่ายเงินบำรุงตามคำสั่งนี้ ให้ผู้รับมอบหน้าที่ และอำนาจตามข้อ ๒ ดำเนินการได้เฉพาะในกิจการของหน่วยงานที่อยู่ในความรับผิดชอบของผู้รับมอบหน้าที่ และอำนาจ และอนุมัติได้ภายในวงเงินบำรุงของหน่วยบริการแห่งนั้นที่เหลือจากภาระหนี้ผูกพันแล้วเท่านั้น

ข้อ ๑๐ การอนุมัติก่อนนี้ผูกพันเงินบำรุง และการอนุมัติจ่ายเงินบำรุง ผู้รับมอบหน้าที่ และอำนาจตามข้อ ๒ ต้องปฏิบัติตามกฎหมาย กฎ ระเบียบ ประกาศ มติของคณะรัฐมนตรี หลักเกณฑ์ และแนวทางปฏิบัติของหน่วยงานหรือคณะกรรมการที่เกี่ยวข้อง ข้อตกลงหรือสัญญาที่กรมควบคุมโรคให้ไว้ กับหน่วยงานที่เกี่ยวข้อง รวมถึงหลักเกณฑ์และวิธีการที่กรมควบคุมโรคประกาศกำหนดโดยเคร่งครัด ด้วยความโปร่งใส ประหยัด รวดเร็ว คำนึงถึงประโยชน์ของทางราชการ และการบริหารงานให้มีประสิทธิภาพ เป็นสำคัญ

ทั้งนี้ ตั้งแต่บัดนี้เป็นต้นไป

สั่ง ณ วันที่ ๒๔ มิถุนายน พ.ศ. ๒๕๖๔

(ลงชื่อ) โอภาส การย์กวินพงศ์
(นายโอภาส การย์กวินพงศ์)
อธิบดีกรมควบคุมโรค

สำเนาถูกต้อง

กุลธิดา สุรวาท

(นางสาวกุลธิดา สุรวาท)

นิติกรปฏิบัติการ

กองกฎหมาย

๒๕ มิถุนายน ๒๕๖๔

ตัวชี้วัดเป้าหมายการให้บริการหน่วยงาน ผลผลิต และกิจกรรมหลัก ตามพระราชบัญญัติงบประมาณ
 รายจ่ายประจำปีงบประมาณ พ.ศ. 2567 กรมควบคุมโรค

ข้อมูล ณ 10 เมษายน 2566

| รหัสตัวชี้วัด | ตัวชี้วัด | ค่าเป้าหมาย ปี 67 | หน่วยงาน รับผิดชอบหลัก |
|--|--|----------------------|---------------------------|
| ผลสัมฤทธิ์และประโยชน์ที่คาดว่าจะได้รับ : ประชาชนมีความรอบรู้สุขภาพ เรื่องโรคอุบัติใหม่และโรคอุบัติซ้ำที่เกิดจากการเปลี่ยนแปลงภูมิอากาศมากขึ้น | | | |
| OC01 | เชิงคุณภาพ : ระดับความรอบรู้สุขภาพของประชาชนเรื่องโรคอุบัติใหม่และโรคอุบัติซ้ำเพิ่มขึ้นไม่น้อยกว่า | ร้อยละ 5 | สสพ./ กยผ. |
| OC02 | เชิงคุณภาพ : ความมั่นคงด้านสุขภาพของโลกไม่เกิน | อันดับ 5 | สรป. |
| เป้าหมายการให้บริการที่ 1 ประชาชนมีสุขภาพดี ลดเสี่ยง ลดโรค ลดป่วย ลดพิการ ลดตายจากโรคและภัยที่ป้องกันได้ โดยมีความรอบรู้ทางสุขภาพ สามารถจัดการตนเอง ครอบครัวและชุมชนได้ | | | |
| PSA01 | เชิงคุณภาพ : ร้อยละของประชาชนกลุ่มเป้าหมายมีความรอบรู้ด้านโรคและภัยสุขภาพ สามารถป้องกันและควบคุมปัจจัยเสี่ยงที่คุกคามสุขภาพได้ | ร้อยละ 60 | สสพ. |
| ผลผลิตที่ 1 ผลลัพธ์ด้านการเฝ้าระวัง ป้องกัน ควบคุมโรคและภัยสุขภาพ | | | |
| SDA0101 | เชิงปริมาณ : จำนวนผลิตภัณฑ์ด้านการเฝ้าระวัง ป้องกัน ควบคุมโรคและภัยสุขภาพ | 42 เรื่อง | กนว. |
| SDA0102 | เชิงคุณภาพ : ร้อยละของผลิตภัณฑ์ด้านการเฝ้าระวัง ป้องกัน ควบคุมโรคและภัยสุขภาพได้มาตรฐานทางวิชาการ | ร้อยละ 95 | |
| กิจกรรมหลักที่ 1.1 พัฒนาและสนับสนุนกระบวนการจัดทำผลิตภัณฑ์และจัดการความรู้ของหน่วยงานเพื่อการเฝ้าระวัง ป้องกัน ควบคุมโรคและภัยสุขภาพ | | | |
| ACT0101 | เชิงปริมาณ : จำนวนผลิตภัณฑ์ด้านการเฝ้าระวัง ป้องกัน ควบคุมโรคและภัยสุขภาพ | 42 เรื่อง | กนว. |
| กิจกรรมหลักที่ 1.2 จัดการความรู้ด้านป้องกันโรคและภัยสุขภาพ | | | |
| ACT0102 | เชิงปริมาณ : จำนวนองค์ความรู้และนวัตกรรมที่ดำเนินการแล้วเสร็จตามแผน | 47 เรื่อง | กนว. |
| ผลผลิตที่ 2 การสนับสนุน เสริมสร้าง ศักยภาพและความเข้มแข็งในการจัดการระบบเฝ้าระวัง ป้องกัน ควบคุมโรคและภัยสุขภาพ | | | |
| SDA0201 | เชิงปริมาณ : จำนวนเครือข่ายเป้าหมายที่ได้รับการสนับสนุน เสริมสร้าง ศักยภาพ ด้านการป้องกัน ควบคุมโรคและภัยสุขภาพ | 4,500 หน่วยงาน | กยผ. |
| SDA0202 | เชิงคุณภาพ : ร้อยละของเครือข่ายมีความพึงพอใจต่อการสนับสนุน เสริมสร้างศักยภาพ ด้านการป้องกัน ควบคุมโรคและภัยสุขภาพ | ร้อยละ 97 | |
| กิจกรรมหลักที่ 2.1 พัฒนาระบบบริหารจัดการเพื่อสนับสนุนการดำเนินงานเฝ้าระวัง ป้องกัน ควบคุมโรคและภัยสุขภาพ | | | |
| ACT0201 | เชิงคุณภาพ : ร้อยละของหน่วยงานภายในกรมควบคุมโรคที่ดำเนินการบริหารจัดการภาครัฐ ได้ตามเกณฑ์ที่กรมฯ กำหนด | ร้อยละ 95 | กพร. |
| กิจกรรมหลักที่ 2.2 เสริมสร้างศักยภาพ พัฒนาความร่วมมือและสร้างการมีส่วนร่วมของเครือข่ายในการเฝ้าระวัง ป้องกัน ควบคุมโรคและภัยสุขภาพ | | | |
| ACT0202 | เชิงปริมาณ : จำนวนเครือข่ายเป้าหมายที่ได้รับการสนับสนุน เสริมสร้าง ศักยภาพ ด้านการป้องกัน ควบคุมโรคและภัยสุขภาพ | 4,500 หน่วยงาน | กยผ. |

| รหัสตัวชี้วัด | ตัวชี้วัด | ค่าเป้าหมาย ปี 67 | หน่วยงาน รับผิดชอบหลัก |
|--|--|----------------------|---------------------------|
| กิจกรรมหลักที่ 2.3 ส่งเสริมการปฏิบัติตามประมวลจริยธรรมข้าราชการพลเรือน และเสริมสร้างความโปร่งใสในการปฏิบัติราชการ กรมควบคุมโรค | | | |
| ACT0203 | เชิงคุณภาพ : ร้อยละของคะแนนคุณธรรมและความโปร่งใส ในการดำเนินงานของกรมควบคุมโรค | ร้อยละ 91 | กจร. |
| กิจกรรมหลักที่ 2.4 พัฒนาและให้บริการด้านเทคโนโลยีสารสนเทศและการสื่อสารด้านการป้องกัน ควบคุมโรคและภัยสุขภาพ | | | |
| ACT0204 | เชิงคุณภาพ : ร้อยละของหน่วยงานในสังกัดกรมควบคุมโรค ที่มีการพัฒนาระบบเทคโนโลยีสารสนเทศและการสื่อสาร เพื่อสนับสนุนหรือดำเนินการด้านการป้องกันควบคุมโรค และภัยสุขภาพ | ร้อยละ 100 | กตคร. |
| ผลผลิตที่ 3 การเฝ้าระวัง ป้องกัน ควบคุมโรคที่เป็นปัญหาสำคัญ | | | |
| SDA0301 | เชิงปริมาณ : จำนวนประชาชนกลุ่มเป้าหมายได้รับบริการเฝ้าระวัง ป้องกัน ควบคุมโรคที่เป็นปัญหาสำคัญ | 8,144,200 ราย | กยผ. |
| SDA0302 | เชิงคุณภาพ : ร้อยละของประชาชนกลุ่มเป้าหมายมีความพึงพอใจ ต่อการบริการเฝ้าระวัง ป้องกัน ควบคุมโรคที่เป็นปัญหาสำคัญ | ร้อยละ 95 | |
| SDA0303 | เชิงคุณภาพ : ร้อยละของประชาชนกลุ่มเป้าหมายมีความพึงพอใจ ต่อการสื่อสารความเสี่ยงของกรมควบคุมโรค | ร้อยละ 94 | สสพ. |
| กิจกรรมหลักที่ 3.1 บริการเฝ้าระวัง ป้องกัน ควบคุมโรคและภัยสุขภาพที่เป็นปัญหารุนแรงและกลุ่มเป้าหมายพิเศษ | | | |
| ACT0301 | เชิงปริมาณ : จำนวนประชาชนกลุ่มเป้าหมายได้รับบริการเฝ้าระวัง ป้องกัน ควบคุมโรคที่เป็นปัญหาสำคัญ | 8,144,200 ราย | กยผ. |
| กิจกรรมหลักที่ 3.2 ถ่ายทอดความรู้ในการดูแลสุขภาพ เฝ้าระวัง ป้องกัน ควบคุมโรค ภัยสุขภาพ และการปรับเปลี่ยนพฤติกรรมที่มี คุณภาพ | | | |
| ACT0302 | เชิงคุณภาพ : ร้อยละของประชาชนกลุ่มเป้าหมายมีความรู้เรื่องโรค และภัยสุขภาพที่สำคัญของกรมควบคุมโรค | ร้อยละ 80 | สสพ. |
| ผลผลิตที่ 4 การบริการรักษาและฟื้นฟูสภาพ เฉพาะโรคในกลุ่มโรคติดต่อสำคัญ โรคอุบัติใหม่และภัยสุขภาพ | | | |
| SDA0401 | เชิงปริมาณ : จำนวนประชาชนกลุ่มเป้าหมายได้รับการรักษา และฟื้นฟูสภาพ เฉพาะโรคในกลุ่มโรคติดต่อสำคัญโรคอุบัติใหม่ และภัยสุขภาพ | 430,000 ราย | กยผ. (ส.บําราศ/ สรส.) |
| SDA0402 | เชิงคุณภาพ : ร้อยละของประชาชนกลุ่มเป้าหมายมีความพึงพอใจ ต่อการบริการรักษาและฟื้นฟูสภาพ เฉพาะโรคในกลุ่มโรคติดต่อสำคัญ โรคอุบัติใหม่และภัยสุขภาพ | ร้อยละ 90 | |
| กิจกรรมหลักที่ 4.1 บริการรักษาและฟื้นฟูสภาพเฉพาะโรค ในกลุ่มโรคติดต่อสำคัญ โรคอุบัติใหม่และภัยสุขภาพของหน่วยงาน เพื่อ สร้างมาตรฐานระบบบริการ | | | |
| ACT0401 | เชิงปริมาณ : จำนวนประชาชนที่ได้รับการบริการรักษาฟื้นฟูสภาพ เฉพาะโรคติดต่อสำคัญ โรคอุบัติใหม่และภัยสุขภาพของหน่วยงาน เพื่อสร้างมาตรฐานระบบบริการ | 430,000 ราย | กยผ. (ส.บําราศ/ สรส.) |

| รหัสตัวชี้วัด | ตัวชี้วัด | ค่าเป้าหมาย ปี 67 | หน่วยงาน รับผิดชอบหลัก |
|---|---|--|------------------------------|
| ผลผลิตที่ 5 โครงการเร่งรัดกำจัดโรคไข้มาลาเรีย วัณโรค และยูติปัญหาเอดส์ | | | |
| SDA0501 | เชิงปริมาณ : จำนวนประชาชนกลุ่มเป้าหมายได้รับการเฝ้าระวัง ป้องกัน ควบคุมโรคในการเร่งรัดกำจัดโรคไข้มาลาเรีย วัณโรค และยูติปัญหาเอดส์ | 944,556 ราย | กยผ. (กตม./กвр./ กอพ.) |
| SDA0502 | เชิงคุณภาพ : ร้อยละของประชาชนกลุ่มเป้าหมายมีความพึงพอใจต่อการบริการเฝ้าระวัง ป้องกัน ควบคุมโรคในการเร่งรัดกำจัดโรคไข้มาลาเรีย วัณโรคและยูติปัญหาเอดส์ | ร้อยละ 95 | |
| กิจกรรมหลักที่ 5.1 เร่งรัดกำจัดโรคไข้มาลาเรีย | | | |
| ACT0501 | เชิงปริมาณ : จำนวนอำเภอที่ไม่มีการแพร่เชื้ออย่างน้อย 3 ปี | 928 อำเภอ | กตม. |
| กิจกรรมหลักที่ 5.2 ควบคุมวัณโรค | | | |
| ACT0502 | เชิงคุณภาพ : อัตราความครอบคลุมการขึ้นทะเบียนของผู้ป่วยวัณโรค รายใหม่และกลับเป็นซ้ำ | ร้อยละ 85 | กвр. |
| กิจกรรมหลักที่ 5.3 ป้องกันและแก้ไขปัญหาเอดส์ | | | |
| ACT0503 | เชิงปริมาณ : ร้อยละผู้ติดเชื้อเอชไอวีที่ได้รับการรักษาด้วยยาต้านไวรัสฯ | ร้อยละ 93 | กอพ. |
| ผลผลิตที่ 6 โครงการพัฒนาจัดระบบบริการอาชีวอนามัยและอนามัยสิ่งแวดล้อม | | | |
| SDA0601 | เชิงปริมาณ : ร้อยละผู้ประกอบการอาชีพกลุ่มเสี่ยงได้รับการเฝ้าระวังสุขภาพ (3 กลุ่มโรคจากการประกอบอาชีพ) 1. โรคจากตะกั่วหรือสารประกอบของตะกั่ว 2. โรคจากฝุ่นซิลิกา 3. โรคจากแอสเบสตอส (ใยหิน) หรือโรคมะเร็งที่เกิดจากแอสเบสตอส | ร้อยละ 20 | กปส. |
| SDA0602 | เชิงคุณภาพ : ร้อยละของผู้ประกอบอาชีพได้รับการดูแลสุขภาพตาม มาตรการต่าง ๆ ที่กำหนด | ร้อยละ 60 | กปส. |
| กิจกรรมหลักที่ 6.1 พัฒนาระบบเฝ้าระวังสุขภาพจากมลพิษสิ่งแวดล้อม | | | |
| ACT0601_1 | เชิงปริมาณ : จำนวนจังหวัดที่มีพื้นที่เสี่ยงปัญหามลพิษสิ่งแวดล้อม มีข้อมูลด้านสุขภาพและสิ่งแวดล้อม ในการเฝ้าระวังผลกระทบต่อสุขภาพ ประเด็นสำคัญ | 48 จังหวัด | กปส. |
| ACT0601_2 | เชิงปริมาณ : ร้อยละของหน่วยบริการสุขภาพสังกัดสำนักงาน ปลัดกระทรวงสาธารณสุข (รพศ./รพท รพช m2) มีการจัดบริการอาชีวอนามัย และเวชกรรมสิ่งแวดล้อมได้ตามมาตรฐานที่กรมควบคุมโรคกำหนด | ร้อยละ 50 รพศ./รพท รพช, M2 ผ่านระดับดีขึ้น | สรส. |
| ACT0601_3 | เชิงคุณภาพ : ร้อยละของหน่วยบริการสุขภาพสังกัดสำนักงาน ปลัดกระทรวงสาธารณสุข (รพ.สต.) มีการจัดบริการอาชีวอนามัย และเวชกรรมสิ่งแวดล้อมได้ตามมาตรฐานที่กรมควบคุมโรคกำหนด | ร้อยละ 25 (รพ.สต. ผ่านระดับ เริ่มต้นพัฒนาขึ้นไป) | |
| กิจกรรมหลักที่ 6.2 พัฒนาสถานที่ทำงานที่เอื้อต่อการมีสุขภาวะที่ดี ปลอดภัย ปลอดภัย | | | |
| ACT0602 | เชิงปริมาณ : จำนวนมาตรฐานเพื่อการป้องกันควบคุมโรค จากการประกอบอาชีพ | 4 เรื่อง | กปส. |

| รหัสตัวชี้วัด | ตัวชี้วัด | ค่าเป้าหมาย ปี 67 | หน่วยงาน รับผิดชอบหลัก |
|--|--|------------------------------------|---------------------------|
| กิจกรรมหลักที่ 6.3 ขับเคลื่อนมาตรการและกลไกการเฝ้าระวัง การป้องกัน และการควบคุมโรคจากการประกอบอาชีพและโรคจากสิ่งแวดล้อม ภายใต้พระราชบัญญัติควบคุมโรคจากการประกอบอาชีพและโรคจากสิ่งแวดล้อม พ.ศ. 2562 | | | |
| ACT0603 | เชิงปริมาณ : ร้อยละของเหตุการณ์ด้านโรคจากการประกอบอาชีพ และสิ่งแวดล้อมที่ได้รับการสอบสวนโรคตามเกณฑ์ที่กรมควบคุมโรคกำหนด โดยพนักงานเจ้าหน้าที่หรือหน่วยปฏิบัติการควบคุมโรคจากการประกอบอาชีพ และโรคจากสิ่งแวดล้อม | ร้อยละ 90 | กปส. |
| กิจกรรมหลักที่ 6.4 พัฒนาแพคเกจเฝ้าระวังสุขภาพ เพื่อป้องกันโรคจากการประกอบอาชีพ | | | |
| ACT0604 | เชิงปริมาณ : ร้อยละผู้ประกอบการกลุ่มเสี่ยงได้รับการเฝ้าระวังสุขภาพ (3 กลุ่มโรคจากการประกอบอาชีพ) 1. โรคจากตะกั่วหรือสารประกอบของตะกั่ว 2. โรคจากฝุ่นซิลิกา 3. โรคจากแอสเบสตอส (ใยหิน) หรือโรคมะเร็งที่เกิดจากแอสเบสตอส | ร้อยละ 20 | กปส. |
| กิจกรรมหลักที่ 6.5 พัฒนามาตรการเพื่อเฝ้าระวังและป้องกันปัญหาสุขภาพจากมลพิษอากาศ | | | |
| ACT0605 | เชิงปริมาณ : จำนวนจังหวัดที่มีการขับเคลื่อนมาตรการเฝ้าระวัง ป้องกัน ควบคุมโรคและภัยสุขภาพจากฝุ่นละอองขนาดเล็กไม่เกิน 2.5 ไมครอน (PM2.5) | 28 จังหวัด | กปส. |
| ผลผลิตที่ 7 โครงการเฝ้าระวัง ป้องกัน ควบคุมโรค ตามแนวทางพระราชดำริและเฉลิมพระเกียรติ | | | |
| SDA0701 | เชิงปริมาณ : ร้อยละของอำเภอที่ผ่านเกณฑ์การดำเนินการตามมาตรการเฝ้าระวังป้องกันควบคุมโรคพิษสุนัขบ้าในคน เพื่อสนับสนุนการสร้างพื้นที่ปลอดโรคพิษสุนัขบ้า | ร้อยละ 75 | กรต. |
| SDA0702 | เชิงคุณภาพ : ร้อยละของผู้สัมผัสโรคพิษสุนัขบ้าที่ได้รับวัคซีนตามแนวทางเวชปฏิบัติ | ร้อยละ 100 | |
| กิจกรรมหลักที่ 7.1 สนับสนุนการเฝ้าระวัง ป้องกัน ควบคุมโรคพิษสุนัขบ้า | | | |
| ACT0701 | เชิงปริมาณ : ร้อยละของอำเภอที่ผ่านเกณฑ์การดำเนินการตามมาตรการเฝ้าระวังป้องกันควบคุมโรคพิษสุนัขบ้าในคน เพื่อสนับสนุนการสร้างพื้นที่ปลอดโรคพิษสุนัขบ้า | ร้อยละ 75 | กรต. |
| กิจกรรมหลักที่ 7.2 สนับสนุนการเฝ้าระวัง ป้องกัน ควบคุมโรคพยาธิใบไม้ตับและมะเร็งท่อน้ำดี | | | |
| ACT0702 | เชิงคุณภาพ : อัตราการติดโรคพยาธิใบไม้ตับในพื้นที่เสี่ยง 30 จังหวัด | ร้อยละ 2 | กรต. |
| กิจกรรมหลักที่ 7.3 สนับสนุนการเฝ้าระวัง ป้องกัน ควบคุมโรคในถิ่นทุรกันดาร ตามโครงการพระราชดำริฯ | | | |
| ACT0703_1 | เชิงคุณภาพ : อัตราการติดโรคหนองพยาธิในนักเรียนและเยาวชนในพื้นที่โครงการตามพระราชดำริฯ | ร้อยละ 2 | กรต. |
| ACT0703_2 | เชิงคุณภาพ : อัตราป่วยด้วยโรคไข้มาลาเรียต่อพันประชากร (นักเรียน) | ต่ำกว่า 0.24 ต่อพันประชากรนักเรียน | กตม. |
| กิจกรรมหลักที่ 7.4 สนับสนุนการเฝ้าระวัง ป้องกัน ควบคุมโรคภายใต้โครงการราชทัณฑ์ปันสุข ทำความ ดี เพื่อชาติ ศาสน์ กษัตริย์ | | | |
| ACT0704 | เชิงปริมาณ : ร้อยละความสำเร็จในการคัดกรอง ป้องกัน และควบคุมโรคติดต่อสำคัญในเรือนจำภายใต้โครงการราชทัณฑ์ปันสุข ทำความ ดี เพื่อชาติ ศาสน์ กษัตริย์ | ร้อยละ 90 | สลด. (กवर./กอพ./กรต.) |

| รหัสตัวชี้วัด | ตัวชี้วัด | ค่าเป้าหมาย ปี 67 | หน่วยงาน รับผิดชอบหลัก |
|--|---|-------------------------------|---------------------------|
| ผลผลิตที่ 9 โครงการพัฒนาเครือข่ายในการเฝ้าระวัง ป้องกัน ควบคุมโรคและภัยสุขภาพผ่านกลไกระดับชุมชนที่เอื้อต่อการมีสุขภาวะที่ดี | | | |
| SDA0901 | เชิงปริมาณ : จำนวนเครือข่ายเป้าหมายได้รับการพัฒนาและสนับสนุนการดำเนินงานลดการบริโภคเกลือโซเดียม | 216 เครือข่าย | กรม. |
| SDA0902 | เชิงคุณภาพ : ร้อยละเครือข่ายเป้าหมายที่ดำเนินการลดการบริโภคเกลือโซเดียมตามแนวทางที่กำหนด | ร้อยละ 52.6 | |
| SDA0903 | เชิงคุณภาพ : ร้อยละอำเภอในเขตสุขภาพดำเนินการป้องกันควบคุมโรคไตในชุมชนผ่านกลไกคณะกรรมการพัฒนาคุณภาพชีวิตระดับอำเภอ (พชอ.) | ร้อยละ 20 | |
| กิจกรรมหลักที่ 9.1 พัฒนาและสนับสนุนการดำเนินงานป้องกัน ควบคุมโรคติดต่อและสร้างเสริมภูมิคุ้มกันโรค | | | |
| ACT0901_1 | เชิงคุณภาพ : อัตราป่วยด้วยโรคมือเท้าปากในเด็กอายุต่ำกว่า 5 ปี ลดลงจากค่ามัธยฐานย้อนหลัง 5 ปี | ร้อยละ 25 | กปรต. |
| ACT0901_2 | เชิงคุณภาพ : อัตราป่วยด้วยโรคปอดอักเสบทุกกลุ่มอายุ ลดลงจากค่ามัธยฐานย้อนหลัง 5 ปี | ร้อยละ 25 | |
| ACT0901_3 | เชิงปริมาณ : อัตราป่วยโรคคอติบ ไม่เกินค่าเป้าหมายที่กำหนด (รายต่อประชากรแสนคน) | 0.015 รายต่อประชากรแสนคน | |
| ACT0901_4 | เชิงปริมาณ : อัตราป่วยโรคไอกรน ไม่เกินค่าเป้าหมายที่กำหนด (รายต่อประชากรแสนคน) | 0.08 รายต่อประชากรแสนคน | |
| กิจกรรมหลักที่ 9.2 พัฒนาและสนับสนุนการดำเนินงานเฝ้าระวัง ป้องกัน ควบคุมโรคและภัยสุขภาพ เพื่อเด็กไทย ปลอดภัย ปลอดภัย | | | |
| ACT0902_1 | เชิงปริมาณ : อัตราการเสียชีวิตจากการจมน้ำของเด็กอายุน้อยกว่า 15 ปี | ≤ 4.1 ต่อประชากร เด็กแสนคน | กปบจ. |
| ACT0902_2 | เชิงคุณภาพ : จำนวนจังหวัดที่ดำเนินโครงการขับเคลื่อน TSY Program มีจำนวนเด็กและเยาวชนเสียชีวิตหรือบาดเจ็บจากอุบัติเหตุทางถนน ลดลงร้อยละ 5 | 16 จังหวัด | กปบจ. |
| กิจกรรมหลักที่ 9.3 พัฒนาทักษะชีวิตเพื่อลดพฤติกรรมเสี่ยง | | | |
| ACT0903 | เชิงปริมาณ : จำนวนเครือข่ายเป้าหมายที่ได้รับการพัฒนาและสนับสนุนการดำเนินงานเฝ้าระวัง ป้องกัน ควบคุมโรคและพัฒนาทักษะชีวิต เพื่อลดพฤติกรรมเสี่ยง | 2,917 หน่วยงาน | สคอ./ กอพ./กคส. |
| กิจกรรมหลักที่ 9.4 พัฒนาและสนับสนุนการดำเนินงานเฝ้าระวัง ป้องกัน ควบคุมโรคไม่ติดต่อและปัจจัยเสี่ยง | | | |
| ACT0904_1 | เชิงปริมาณ : จำนวนเครือข่ายเป้าหมายได้รับการพัฒนาและสนับสนุนการดำเนินงานลดการบริโภคเกลือโซเดียม | 216 หน่วยงาน | กรม. |
| ACT0904_2 | เชิงปริมาณ : อัตราผู้เสียชีวิตจากอุบัติเหตุทางถนนต่อประชากรแสนคน | 24.59 ต่อประชากรแสนคน | กปบจ. |
| กิจกรรมหลักที่ 9.5 พัฒนาและสนับสนุนการเฝ้าระวัง ป้องกัน ภัยสุขภาพที่เป็นปัญหาสำคัญในผู้สูงอายุ | | | |
| ACT0905 | เชิงปริมาณ : อัตราป่วยของผู้ป่วยในจากพลัดตกหกล้มในผู้สูงอายุ (ต่อประชากรแสนคน) ลดลงจากปีที่ผ่านมา | ร้อยละ 5 | กปบจ. |

| รหัสตัวชี้วัด | ตัวชี้วัด | ค่าเป้าหมาย ปี 67 | หน่วยงาน รับผิดชอบหลัก |
|---|--|----------------------|---------------------------|
| กิจกรรมหลักที่ 9.6 สร้างความรอบรู้ด้านโรคและภัยสุขภาพ โดยใช้ชุมชนเป็นฐานในการสร้างสภาพแวดล้อมที่เอื้อต่อการมีสุขภาวะที่ดี | | | |
| ACT0906_1 | เชิงคุณภาพ : ร้อยละประชาชนกลุ่มเป้าหมายมีความรู้ ในการปฏิบัติตัวที่ถูกต้อง ในการป้องกันควบคุมโรคอุบัติใหม่ อุตุนิซ้า และภัยสุขภาพ | ร้อยละ 64 | สสพ./กรต. |
| ACT0906_2 | เชิงคุณภาพ : ร้อยละประชาชนกลุ่มเป้าหมายมีพฤติกรรมที่ถูกต้อง ในการป้องกันควบคุมโรคอุบัติใหม่ อุตุนิซ้า และภัยสุขภาพ | ร้อยละ 64 | สสพ./กรต. |
| กิจกรรมหลักที่ 9.7 ขับเคลื่อนการป้องกันการบาดเจ็บและเสียชีวิตจากอุบัติเหตุทางถนนในกลุ่มเด็กและเยาวชน โดยใช้ TSY Program: Thailand Safe Youth Program | | | |
| ACT0907 | เชิงปริมาณ : จำนวนจังหวัดที่ดำเนินโครงการขับเคลื่อน TSY Program มีจำนวนเด็กและเยาวชนเสียชีวิตหรือบาดเจ็บจากอุบัติเหตุทางถนน ลดลงร้อยละ 5 | 16 จังหวัด | กปบจ. |
| กิจกรรมหลักที่ 9.8 ส่งเสริมความรอบรู้ด้านการป้องกันการจมน้ำในกลุ่มเด็กวัยเรียน | | | |
| ACT0908 | จำนวนเด็กวัยเรียนที่ได้รับการเรียนรู้ด้านการป้องกันการจมน้ำ | 6,000 คน | กปบจ. |
| กิจกรรมหลักที่ 9.9 ป้องกันการจมน้ำโดยใช้ชุมชนเป็นฐานภายใต้ยุทธศาสตร์ผู้ก่อการดี (MERIT MAKER) | | | |
| ACT0909 | จำนวนทีมผู้ก่อการดี (MERIT MAKER) ป้องกันการจมน้ำ | 200 ทีม | กปบจ. |
| กิจกรรมหลักที่ 9.10 พัฒนาศักยภาพพนักงานเจ้าหน้าที่ผู้บังคับใช้กฎหมายตามพระราชบัญญัติควบคุมเครื่องดื่มแอลกอฮอล์ พ.ศ. 2551 และกฎหมายอื่น ๆ ที่เกี่ยวข้อง | | | |
| ACT0910 | ร้อยละของผู้เข้าร่วมประชุมพัฒนาศักยภาพพนักงานเจ้าหน้าที่ผู้บังคับใช้กฎหมายตามพระราชบัญญัติควบคุมเครื่องดื่มแอลกอฮอล์ พ.ศ. 2551 มีความรู้ผ่านเกณฑ์ที่กำหนด | ร้อยละ 80 | สคอ. |
| ผลผลิตที่ 10 โครงการพัฒนาการดำเนินงานการเฝ้าระวังโรคและภัยสุขภาพในพื้นที่เขตพัฒนาพิเศษภาคตะวันออก | | | |
| SDA1001 | เชิงปริมาณ : จำนวนของหน่วยงานในพื้นที่เขตพัฒนาพิเศษภาคตะวันออก ที่มีการใช้ระบบข้อมูลเฝ้าระวังโรคจากการประกอบอาชีพและสิ่งแวดล้อมรายบุคคล (EEC Personal Health Record) | 13 แห่ง | กปส. |
| SDA1002 | เชิงคุณภาพ : ร้อยละความพึงพอใจของแรงงานในสถานประกอบการ ในพื้นที่เขตพัฒนาพิเศษภาคตะวันออกที่มีการใช้ระบบข้อมูลเฝ้าระวังโรคจากการประกอบอาชีพและสิ่งแวดล้อมรายบุคคล (EEC Personal Health Record) | ร้อยละ 80 | |
| กิจกรรมหลักที่ 10.1 พัฒนาระบบเฝ้าระวัง ป้องกัน ควบคุมโรคและภัยสุขภาพในพื้นที่เขตพัฒนาพิเศษภาคตะวันออก | | | |
| ACT1001 | เชิงปริมาณ : จำนวนของหน่วยงานในพื้นที่เขตพัฒนาพิเศษภาคตะวันออกที่มีการใช้ระบบข้อมูลเฝ้าระวังโรคจากการประกอบอาชีพและสิ่งแวดล้อมรายบุคคล (EEC Personal Health Record) | 13 แห่ง | กปส. |
| ACT1002 | เชิงคุณภาพ : ร้อยละความพึงพอใจของแรงงานในสถานประกอบการในพื้นที่เขตพัฒนาพิเศษภาคตะวันออกที่มีการใช้ระบบข้อมูลเฝ้าระวังโรคจากการประกอบอาชีพและสิ่งแวดล้อมรายบุคคล (EEC Personal Health Record) | ร้อยละ 80 | |

| รหัสตัวชี้วัด | ตัวชี้วัด | ค่าเป้าหมาย ปี 67 | หน่วยงาน รับผิดชอบหลัก |
|--|--|----------------------|---------------------------|
| เป้าหมายการให้บริการที่ 2 ประเทศมีระบบการป้องกัน ควบคุมโรคและภัยสุขภาพที่มีประสิทธิภาพและได้มาตรฐานสากล | | | |
| PSA02 | เชิงคุณภาพ : ร้อยละของตัวชี้วัดการดำเนินงานตามกฎอนามัยระหว่างประเทศผ่านการประเมินสมรรถนะในระดับที่ 4 ขึ้นไป | ร้อยละ 80 | กรบ. |
| ผลผลิตที่ 8 โครงการเร่งรัดพัฒนาระบบเฝ้าระวัง ป้องกัน ควบคุมโรคและภัยสุขภาพ ให้ได้ตามกฎอนามัยระหว่างประเทศ | | | |
| SDA0801 | เชิงปริมาณ : จำนวนตัวชี้วัดการดำเนินงานตามกฎอนามัยระหว่างประเทศผ่านการประเมินสมรรถนะในระดับที่ 4 ขึ้นไป | 44 ตัวชี้วัด | กรบ. |
| SDA0802 | เชิงคุณภาพ : ร้อยละของตัวชี้วัดการดำเนินงานตามกฎอนามัยระหว่างประเทศที่สอดคล้องกับมาตรการที่มีความสำคัญสูง (priority action) ตามผลการประเมิน JEE ขององค์การอนามัยโลก | ร้อยละ 80 | |
| กิจกรรมหลักที่ 8.1 พัฒนาระบบการจัดการภาวะฉุกเฉินทางสาธารณสุขอย่างครบวงจรและบูรณาการ | | | |
| ACT0801 | เชิงคุณภาพ : ระดับความสำเร็จในการจัดการภาวะฉุกเฉินทางสาธารณสุขของหน่วยงาน | ระดับ 5 | ครฉ. |
| กิจกรรมหลักที่ 8.2 ยกระดับสมรรถนะตามกฎอนามัยระหว่างประเทศและวาระความมั่นคงด้านสุขภาพโลก | | | |
| ACT0802_1 | เชิงปริมาณ : จำนวนตัวชี้วัดการดำเนินงานตามกฎอนามัยระหว่างประเทศผ่านการประเมินสมรรถนะในระดับที่ 4 ขึ้นไป | 44 ตัวชี้วัด | กรบ. |
| ACT0802_2 | เชิงปริมาณ : จำนวนจังหวัดชายแดนที่เป็นเป้าหมาย มีการพัฒนาศักยภาพและกลไกการดำเนินงานเฝ้าระวัง ป้องกัน ควบคุมโรค และภัยสุขภาพ ตามกรอบความร่วมมือระหว่างประเทศเพื่อความมั่นคงทางสุขภาพ | 22 จังหวัด | สรป. |
| กิจกรรมหลักที่ 8.3 พัฒนาสมรรถนะช่องทางเข้าออกระหว่างประเทศและจังหวัดชายแดน | | | |
| ACT0803_1 | เชิงปริมาณ : จำนวนช่องทางเข้าออกระหว่างประเทศได้รับการพัฒนาตามแนวทางกฎอนามัยระหว่างประเทศ พ.ศ.2548 (International Health Regulations-Joint External Evaluation Tool : IHR-JEE) | 69 แห่ง | กตร. |
| ACT0803_2 | เชิงปริมาณ : ร้อยละของประเทศไทยมีการดำเนินงานตามแผนปฏิบัติการตามการประเมินสมรรถนะหลักในการปฏิบัติตามกฎอนามัยระหว่างประเทศ National Action Plan for Health Security (NAPHS) | ร้อยละ 40 | กรบ. |
| ACT0803_3 | เชิงคุณภาพ : ร้อยละของช่องทางเข้าออกระหว่างประเทศที่มีการพัฒนาสมรรถนะได้ตามกฎอนามัยระหว่างประเทศ พ.ศ.2548 (International Health Regulations-Joint External Evaluation Tool : IHR-JEE) | ร้อยละ 95 | กตร. |
| กิจกรรมหลักที่ 8.4 ผลิตและพัฒนากำลังคนด้านการเฝ้าระวัง ป้องกัน ควบคุมโรคและภัยสุขภาพ | | | |
| ACT0804 | เชิงปริมาณ : จำนวนผู้ที่ผ่านการอบรมหลักสูตรด้านระบาดวิทยาภาคสนาม | 110 คน | กรบ. |
| กิจกรรมหลักที่ 8.5 บริหารจัดการวัคซีน สำหรับการเฝ้าระวัง ป้องกัน ควบคุมโรคที่เป็นปัญหาสำคัญ | | | |
| ACT0805 | จำนวนวัคซีนสำหรับการเฝ้าระวัง ป้องกัน ควบคุมโรคที่เป็นปัญหาสำคัญ | 14 ชนิด | กรต. |
| กิจกรรมหลักที่ 8.6 พัฒนาระบบดิจิทัลเพื่อสนับสนุนการขับเคลื่อนการเฝ้าระวังและการเตือนภัยด้านสุขภาพ | | | |
| ACT0806 | เชิงปริมาณ : ปรับเปลี่ยนกระบวนการปฏิบัติงานเป็นดิจิทัล | 4 ระบบ | กตคร. |

| รหัสตัวชี้วัด | ตัวชี้วัด | ค่าเป้าหมาย ปี 67 | หน่วยงาน รับผิดชอบหลัก |
|--|---|----------------------|---------------------------|
| กิจกรรมหลักที่ 8.7 พัฒนาขีดความสามารถ เสริมสร้างความเข้มแข็ง เฝ้าระวัง ป้องกัน ตรวจจับโรคและภัยสุขภาพและจัดการความเสี่ยงด้านสาธารณสุขระหว่างประเทศแบบบูรณาการ | | | |
| ACT0807 | เชิงปริมาณ : ร้อยละของช่องทางเข้าออกประเทศมีสมรรถนะตามกฎหมายอนามัยระหว่างประเทศ (IHR-JEE) พ.ศ. 2548 ไม่ต่ำกว่าระดับ 4 | ร้อยละ 80 | กตธ. |
| กิจกรรมหลักที่ 8.8 พัฒนามาตรฐานเครือข่ายห้องปฏิบัติการสาธารณสุขด้านป้องกันควบคุมโรคและภัยสุขภาพ (Public Health Laboratory) | | | |
| ACT0808 | เชิงปริมาณ : ร้อยละของห้องปฏิบัติการทางสาธารณสุข กรมควบคุมโรค (Public Health Laboratory) ที่มีความพร้อมในการเฝ้าระวังป้องกันควบคุมโรคและภัยสุขภาพระดับ 2 ขึ้นไป | ร้อยละ 80 | ส.บ.าราศ |
| กิจกรรมหลักที่ 8.9 พัฒนาระบบเฝ้าระวัง ป้องกัน ควบคุมโรคติดต่ออุบัติใหม่และภัยสุขภาพของด่านช่องทางเข้าออกระหว่างประเทศและจังหวัดชายแดนคู่ขนาน เขตสุขภาพที่ 10 | | | |
| ACT0809 | เชิงปริมาณ : จำนวนช่องทางเข้าออกระหว่างประเทศ และจังหวัดชายแดนคู่มิตร ได้รับการพัฒนาระบบเฝ้าระวังป้องกันควบคุมโรคติดต่ออุบัติใหม่และภัยสุขภาพตามแนวทาง Smart PoE ในพื้นที่เขตสุขภาพที่ 10 | 2 แห่ง | สธธ. 10 |
| กิจกรรมหลักที่ 8.10 พัฒนาระบบการจัดการภาวะฉุกเฉินทางสาธารณสุขเพื่อเตรียมความพร้อมรับมือภาวะฉุกเฉินจากโรคอุบัติใหม่โรคอุบัติซ้ำ และโรคระบาด เขตสุขภาพ 12 | | | |
| ACT0810 | เชิงปริมาณ : จำนวนศูนย์ปฏิบัติการภาวะฉุกเฉินทางสาธารณสุข ระดับจังหวัดมีสมรรถนะในการจัดการภาวะฉุกเฉินทางสาธารณสุขผ่านเกณฑ์ที่กรมควบคุมโรคกำหนด | 2 จังหวัด | สธธ. 12 |
| ผลผลิตที่ 11 โครงการการยกระดับทักษะบุคลากรภาครัฐเพื่อตอบโจทย์ความต้องการของประเทศ | | | |
| SDA1101 | เชิงปริมาณ : จำนวนบุคลากรเป้าหมายผ่านการอบรมตามหลักสูตรดิจิทัลสำคัญ | 82 คน | กตธธ. |
| SDA1102 | เชิงคุณภาพ : ร้อยละบุคลากรเป้าหมายเข้ารับการอบรมผ่านเกณฑ์ที่กำหนด | ร้อยละ 95 | |
| กิจกรรมหลักที่ 11.1 พัฒนาทักษะของบุคลากรเพื่อก้าวไปสู่องค์กรดิจิทัล | | | |
| ACT1101 | เชิงปริมาณ : จำนวนบุคลากรเป้าหมายผ่านการอบรมตามหลักสูตรดิจิทัลสำคัญ | 82 คน | กตธธ. |
| ผลผลิตที่ 12 รายการค่าใช้จ่ายบุคลากรภาครัฐ พัฒนาด้านสาธารณสุข และสร้างเสริมสุขภาพเชิงรุก | | | |
| SDA1201 | เชิงคุณภาพ : ร้อยละของการเบิกจ่ายของรายการค่าใช้จ่ายบุคลากรในการเฝ้าระวัง ป้องกัน ควบคุมโรคและภัยสุขภาพ | ร้อยละ 96 | บค./กค. |
| กิจกรรมหลักที่ 12.1 ค่าใช้จ่ายบุคลากรในการเฝ้าระวัง ป้องกัน ควบคุมโรคและภัยสุขภาพ | | | |
| ACT1201 | เชิงคุณภาพ : ร้อยละของการเบิกจ่ายของรายการค่าใช้จ่ายบุคลากรในการเฝ้าระวัง ป้องกัน ควบคุมโรคและภัยสุขภาพ | ร้อยละ 96 | บค./กค. |

**รหัสโครงการสำคัญขับเคลื่อนแผนแม่บท แผนพัฒนาเศรษฐกิจและสังคมแห่งชาติ ฉบับที่ 13 ปี
และแผนบูรณาการ พ.ศ.2567**

| รหัสแผนงาน/โครงการ | แผนงาน/โครงการ | หน่วยงาน |
|--|---|-------------------|
| โครงการสำคัญภายใต้แผนแม่บท พ.ศ. 2567 | | |
| MP010201 | โครงการพัฒนาระบบเฝ้าระวัง ป้องกัน ควบคุมโรคติดต่ออุบัติใหม่และภัยสุขภาพของด่านช่องทางเข้าออกระหว่างประเทศและจังหวัดชายแดนคู่ขนาน เขตสุขภาพที่ 10 | สคร. 10 |
| MP070105 | โครงการขับเคลื่อนการป้องกันการบาดเจ็บและเสียชีวิตจากอุบัติเหตุทางถนนในกลุ่มเด็กและเยาวชน โดยใช้ TSY Program: Thailand Safe Youth Program | กปปจ. |
| MP130101 | โครงการส่งเสริมความรู้ด้านการป้องกันการจมน้ำในกลุ่มเด็กวัยเรียน | กปปจ. |
| MP130101 | โครงการพัฒนาแพคเกจเฝ้าระวังสุขภาพ เพื่อป้องกันโรคจากการประกอบอาชีพ | กปส. |
| MP130201 | โครงการป้องกันการจมน้ำโดยใช้ชุมชนเป็นฐานภายใต้ยุทธศาสตร์ผู้ก่อการดี (MERIT MAKER) | กปปจ. |
| MP130501 | โครงการพัฒนามาตรฐานเครือข่ายห้องปฏิบัติการสาธารณสุขด้านป้องกันควบคุมโรคและภัยสุขภาพ (Public Health Laboratory) | ส.บ.าราศ |
| MP130501 | โครงการพัฒนาขีดความสามารถ เสริมสร้างความเข้มแข็ง เฝ้าระวัง ป้องกัน ตรวจจับโรคและภัยสุขภาพและจัดการความเสี่ยงด้านสาธารณสุขระหว่างประเทศแบบบูรณาการ | กตร. |
| MP130501 | โครงการพัฒนาระบบการจัดการภาวะฉุกเฉินทางสาธารณสุขเพื่อเตรียมความพร้อมรับมือภาวะฉุกเฉินจากโรคอุบัติใหม่ โรคอุบัติซ้ำ และโรคระบาด เขตสุขภาพ 12 | สคร.12 |
| MP180402 | โครงการพัฒนามาตรการเพื่อเฝ้าระวังและป้องกันปัญหาสุขภาพจากมลพิษอากาศ | กปส. |
| MP220102 | โครงการพัฒนาศักยภาพพนักงานเจ้าหน้าที่ผู้บังคับใช้กฎหมายตามพระราชบัญญัติควบคุมเครื่องดื่มแอลกอฮอล์ พ.ศ. 2551 และกฎหมายอื่น ๆ ที่เกี่ยวข้อง | สคอ. |
| โครงการสำคัญภายใต้แผนพัฒนาเศรษฐกิจและสังคมแห่งชาติ ฉบับที่ 13 | | |
| ESP01 | โครงการจัดสร้างอาคารศูนย์บริหารจัดการวัคซีนและตอบโต้ภาวะฉุกเฉิน กรมควบคุมโรค เถลิงพระเกียรติ 72 พรรษา | กตร./กยพ. |
| ESP02 | โครงการขับเคลื่อนการนำวัคซีนใหม่และวัคซีนรณรงค์มาใช้ในแผนงานสร้างเสริมภูมิคุ้มกันโรค | กตร. |
| ESP03 | โครงการพัฒนาระบบบริหารจัดการวัคซีน (Cold Chain Management) และระบบติดตามสถานะของการทำงานตามใบงานขนส่ง (Tracking Job) | ครณ./กยพ. |
| ESP04 | โครงการพัฒนาเครือข่ายห้องปฏิบัติการสาธารณสุข ด้านป้องกันควบคุมโรคและภัยสุขภาพ (Public Health Laboratory) | ส.บ.าราศ/ สทว. |
| ESP05 | โครงการพัฒนาโครงสร้างพื้นฐานด้านสุขภาพหนึ่งเดียว เพื่อส่งเสริมการมีสุขภาพที่ดีในท้องถิ่น | กตร. |
| ESP06 | โครงการการจัดบริการศูนย์สุขภาพคนทำงานองค์กรรวม | สรส. |

| แผนงาน/โครงการบูรณาการปีงบประมาณ พ.ศ. 2567 | | |
|--|--|------------------------------|
| IN10 | โครงการพัฒนาการดำเนินงานการเฝ้าระวังโรคและภัยสุขภาพในพื้นที่เขตพัฒนาพิเศษภาคตะวันออก (EEC) | กปส./สคร.6/ กต./กตม./กอพ. |
| IN11 | โครงการยกระดับทักษะบุคลากรภาครัฐเพื่อตอบโจทย์ความต้องการของประเทศ (Digital) | กตคร. |
| แผนงาน/โครงการอื่นๆ พ.ศ. 2567 | | |
| 00 | งานภารกิจพื้นฐาน | - |

ข้อมูล ณ 28 มีนาคม 2566

ข้อสั่งการ เสี่ยงสละ รับผิดชอบ

สามารถดาวน์โหลดเอกสารฉบับเต็มได้ที่
หน้าเว็บไซต์กองยุทธศาสตร์และแผนงาน :
<https://ddc.moph.go.th/dsp>

