



# สรุปสถานการณ์ให้บริการฉีดวัคซีนโควิด 19 ประจำวันพฤหัสบดีที่ 25 มีนาคม 2564

( ข้อมูล ณ วันที่ 24 มีนาคม 2564 เวลา 18.00 น. )

โดย กรมควบคุมโรค



# สรุปการจัดสรรวัคซีนโควิด 19 ให้หน่วยบริการ ตั้งแต่วันที่ 28 กุมภาพันธ์ - 24 มีนาคม 2564

## Sinovac

- จำนวนวัคซีนทั้งหมดที่ได้จัดสรร จำนวน 191,081 โดส (13 จังหวัด)

## AstraZeneca

- จำนวนวัคซีนทั้งหมดที่ได้จัดสรร จำนวน 30,980 โดส
  - จังหวัดสมุทรสาคร 10,000 โดส
  - จังหวัดนนทบุรี 5,600 โดส
  - จังหวัดปทุมธานี 5,000 โดส
  - จังหวัดสมุทรปราการ 5,000 โดส
  - กรุงเทพมหานคร 5,380 โดส




# จำนวนการได้รับวัคซีนโควิด 19 ของประเทศไทย



จำนวนการได้รับวัคซีนในวันที่ 24 มีนาคม 2564 รวม 18,551 โดส


 จำนวนผู้ได้รับวัคซีน เข็มที่ 1 12,965 ราย

 จำนวนผู้ได้รับวัคซีน เข็มที่ 2 5,586 ราย



จำนวนการได้รับวัคซีนสะสม (28 กุมภาพันธ์ - 24 มีนาคม 2564) รวม 120,601 โดส

 จำนวนผู้ได้รับวัคซีน เข็มที่ 1 109,153 ราย

 จำนวนผู้ได้รับวัคซีน เข็มที่ 2 11,448 ราย

# สรุปเหตุการณ์ไม่พึงประสงค์จากการให้บริการฉีดวัคซีนโควิด 19 ตั้งแต่วันที่ 28 กุมภาพันธ์ - 24 มีนาคม 2564

ช่วงเวลา	จำนวนผู้มีอาการไม่พึงประสงค์รุนแรง ที่ได้รับการยืนยันจากคณะผู้เชี่ยวชาญ*
วันที่ 23 มีนาคม 2564	0
สะสมตั้งแต่วันที่ 28 กุมภาพันธ์ 2564	2

\* คณะผู้เชี่ยวชาญพิจารณาอาการภายหลังได้รับการสร้างเสริมภูมิคุ้มกันโรค กองระบาดวิทยา กรมควบคุมโรค

# จำนวนผู้ที่ได้รับวัคซีนโควิด 19 ในวันที่ 24 มีนาคม 2564

เขต สุขภาพ พื้นที่	จังหวัด	กลุ่มเป้าหมายที่ได้รับการฉีดวัคซีน (คน)												
		รวม		บุคลากรการแพทย์ /สาธารณสุข และ อสม.		เจ้าหน้าที่อื่น ๆ ที่มีโอกาส สัมผัสผู้ป่วย		บุคคล ที่มีโรค ประจำตัว		ผู้ที่มีอายุ ตั้งแต่ 60 ปี ขึ้นไป		ประชาชน ใน พื้นที่เสี่ยง		
		เข็มที่ 1	เข็มที่ 2	เข็มที่ 1	เข็มที่ 2	เข็มที่ 1	เข็มที่ 2	เข็มที่ 1	เข็มที่ 2	เข็มที่ 1	เข็มที่ 2	เข็มที่ 1	เข็มที่ 2	
1	เชียงใหม่	45	68	77	68	-	32	-	-	-	-	-	-	
2	ตาก	-	230	-	230	-	-	-	-	-	-	-	-	
4	นนทบุรี	390	657	305	611	7	31	2	-	6	-	70	15	
	ปทุมธานี	-	7	188	-	4	107	-	2	-	1	-	2	78
5	สมุทรสาคร	2,154	1,570	86	1,217	42	112	316	49	376	-	1,334	192	
	สมุทรสงคราม	-	345	208	-	345	208	-	-	-	-	-	-	
	ราชบุรี	-	189	-	2	184	-	2	1	1	1	-	1	
	นครปฐม	-	50	70	-	25	49	-	24	21	-	1	-	
6	สมุทรปราการ	357	254	7	253	-	-	5	-	298	-	47	1	
	ชลบุรี	-	4	816	24	806	-	-	-	8	-	28	2	
11	ภูเก็ต	-	175	-	175	-	-	-	-	-	-	-	-	
	สุราษฎร์ธานี	-	1	-	1	-	-	-	-	-	-	-	-	
13	กรุงเทพมหานคร	10,425	1,160	7,421	839	225	19	407	85	23	4	2,349	213	
	รวม	12,965	5,586	7,544	4,748	218	187	730	144	704	5	3,769	502	

หมายเหตุ อยู่ระหว่างการปรับฐานข้อมูล MOPH Immunization Center

MOPH Immunization Center มีการปรับปรุงฐานข้อมูลเพื่อแก้ปัญหการรายงานซ้ำ ณ วันที่ 24 มีนาคม 2564

ข้อมูล ณ วันที่ 24 มีนาคม 2564 เวลา 18.00 น.

# จำนวนวัคซีนโควิด 19 ที่ได้รับการจัดสรรและกลุ่มเป้าหมายรายจังหวัด สะสมตั้งแต่วันที่ 28 กุมภาพันธ์ – 24 มีนาคม 2564

เขต สุขภาพ พื้นที่	จังหวัด	จำนวนวัคซีนที่ได้รับ (โดส)			จำนวนกลุ่มเป้าหมาย (คน)					
		Sinovac	AstraZeneca	รวม	Sinovac		AstraZeneca		รวม	
					เข็มที่ 1	เข็มที่ 2	เข็มที่ 1	เข็มที่ 2	เข็มที่ 1	เข็มที่ 2
1	เชียงใหม่	3,520	-	3,520	1,760	1,760	-	-	1,760	1,760
2	ตาก	5,000	-	5,000	2,500	2,500	-	-	2,500	2,500
4	นนทบุรี	7,940	5,600	13,540	3,970	3,970	2,800	2,800	6,770	6,770
	ปทุมธานี	8,000	5,000	13,000	4,000	4,000	2,500	2,500	6,500	6,500
5	สมุทรสาคร	70,000	10,000	80,000	35,000	35,000	5,000	5,000	40,000	40,000
	สมุทรสงคราม	2,000	-	2,000	1,000	1,000	-	-	1,000	1,000
	ราชบุรี	2,520	-	2,520	1,260	1,260	-	-	1,260	1,260
	นครปฐม	3,560	-	3,560	1,780	1,780	-	-	1,780	1,780
6	สมุทรปราการ	7,000	5,000	12,000	3,500	3,500	2,500	2,500	6,000	6,000
	ชลบุรี	4,720	-	4,720	2,360	2,360	-	-	2,360	2,360
11	ภูเก็ต	4,000	-	4,000	2,000	2,000	-	-	2,000	2,000
	สุราษฎร์ธานี	2,520	-	2,520	1,260	1,260	-	-	1,260	1,260
13	กรุงเทพมหานคร	69,901	5,380	75,281	34,950	34,950	2,690	2,690	37,640	37,640
	รวม	190,681	30,980	221,661	95,340	95,340	15,490	15,490	110,830	110,830

ข้อมูล ณ วันที่ 24 มีนาคม 2564 เวลา 18.00 น.

# จำนวนผู้รับวัคซีนโควิด 19 รายจังหวัด

## สะสมตั้งแต่วันที่ 28 กุมภาพันธ์ – 24 มีนาคม 2564

เขต สุขภาพ พื้นที่	จังหวัด	รวมผลบริการฉีดวัคซีน (คน)				กลุ่มเป้าหมายที่ได้รับการฉีดวัคซีน (คน)									
		เข็มที่ 1		เข็มที่ 2		บุคลากรการแพทย์ /สาธารณสุข และ อสม.		เจ้าหน้าที่อื่น ๆ ที่มีโอกาสสัมผัสผู้ป่วย		บุคคลที่มีโรค ประจำตัว		ผู้ที่มี อายุตั้งแต่ 60 ปีขึ้นไป		ประชาชน ในพื้นที่เสี่ยง	
		จำนวน	ร้อยละ	จำนวน	ร้อยละ	เข็มที่ 1	เข็มที่ 2	เข็มที่ 1	เข็มที่ 2	เข็มที่ 1	เข็มที่ 2	เข็มที่ 1	เข็มที่ 2	เข็มที่ 1	เข็มที่ 2
1	เชียงใหม่	1,818	103.3	81	4.6	1,670	81	146	-	-	-	-	-	2	-
2	ตาก	2,501	100.0	428	17.1	2,027	428	474	-	-	-	-	-	-	-
4	นนทบุรี	4,143	61.2	739	10.9	3,761	692	42	31	10	-	53	-	277	16
	ปทุมธานี	3,856	59.3	609	9.4	1,777	372	35	9	126	2	-	-	1,918	226
5	สมุทรสาคร	46,428	116.1	4,156	10.4	8,460	3,267	3,421	173	5,165	114	3,668	-	25,714	602
	สมุทรสงคราม	1,000	100.0	553	55.3	1,000	553	-	-	-	-	-	-	-	-
	ราชบุรี	1,203	95.5	209	16.6	1,109	204	86	2	3	1	1	1	4	1
	นครปฐม	1,727	97.0	284	16.0	1,260	233	407	51	1	-	-	-	59	-
6	สมุทรปราการ	4,541	75.7	369	6.2	3,118	368	800	-	10	-	351	-	262	1
	ชลบุรี	2,365	100.2	1,941	82.2	2,294	1,869	64	59	1	8	-	-	6	5
11	ภูเก็ต	2,005	100.3	364	18.2	1,603	356	401	8	1	-	-	-	-	-
	สุราษฎร์ธานี	1,261	100.1	2	0.2	879	1	378	1	2	-	-	-	2	-
13	กรุงเทพมหานคร	36,305	96.5	1,713	4.6	24,536	1,377	1,997	19	2,443	98	110	4	7,219	215
	รวม	109,153	98.5	11,448	10.3	53,494	9,801	8,251	353	7,762	223	4,183	5	35,463	1,066

หมายเหตุ : กลุ่มผู้ที่มีอายุตั้งแต่ 60 ปีขึ้นไป ได้รับวัคซีน AstraZeneca จำนวน 4,183 ราย

MOPH Immunization Center มีการปรับปรุงฐานข้อมูลเพื่อแก้ปัญหารายงานซ้ำ ณ วันที่ 24 มีนาคม 2564

ข้อมูล ณ วันที่ 24 มีนาคม 2564 เวลา 18.00 น.

# ร้อยละการได้รับวัคซีนโควิด 19 เปรียบเทียบกับจำนวนประชากรเป้าหมายในระยะปัจจุบัน สะสมตั้งแต่วันที่ 28 กุมภาพันธ์ - 24 มีนาคม 2564



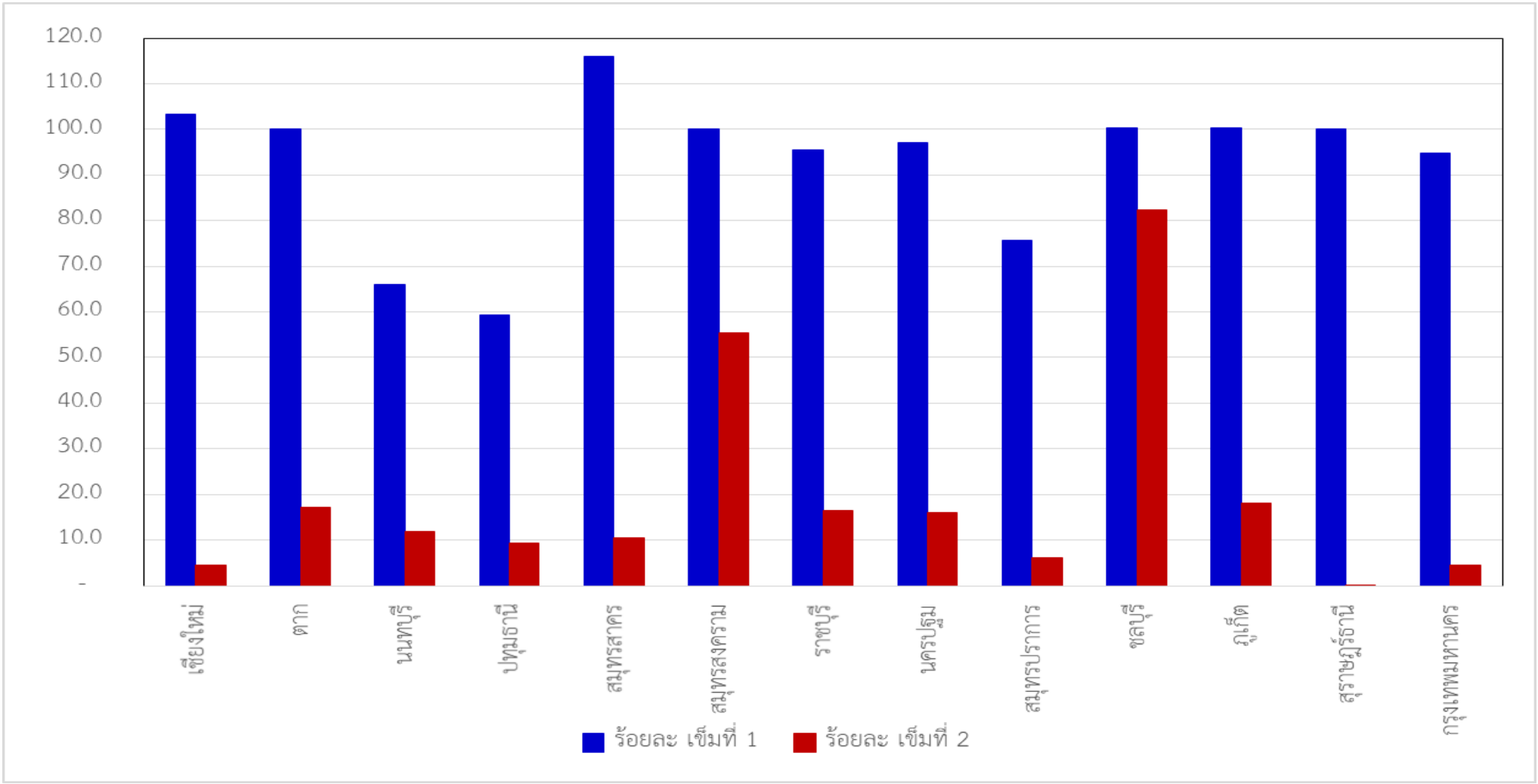
ข้อมูล ณ วันที่ 24 มีนาคม 2564 เวลา 18.00 น.



# ร้อยละการได้รับวัคซีนโควิด 19 เปรียบเทียบกับจำนวนประชากรเป้าหมายในระยะปัจจุบัน แยกรายจังหวัด

สะสมตั้งแต่วันที่ 28 กุมภาพันธ์ – 24 มีนาคม 2564

ร้อยละ



ข้อมูล ณ วันที่ 24 มีนาคม 2564 เวลา 18.00 น.

**Thank you**